

# SERVICIO NACIONAL DE SANIDAD E INOCUIDAD AGROALIMENTARIA

## EJECUCION PRESUPUESTARIA DEL MES DE MAYO 2017

---

### **UNIDAD DE PRESUPUESTO E INGRESOS**

#### **Objetivos**

Recaudar los fondos mediante los Centrex y Ventanillas recolectoras a través de los TGR-01, además velar por la Planificación, ejecución, control y darle seguimiento a la ejecución del presupuesto.

#### **Funciones de la Unidad de Presupuesto e Ingresos**

1. Monitorear con eficiencia y eficacia los ingresos a través de los Centrex y Ventanillas recolectoras del SENASA.
2. Revisión de los TGR-1 que vengan con los datos correctos.
3. Atender las inquietudes de los Exportadores e Importadores con respecto al uso de los rubros y montos de las tasas por servicios.
4. Velar por el buen funcionamiento de los Centrex y que estén dotados de material y equipo.
5. Hacer Consolidado mensual de ingresos y enviarlos a la Secretaria de Finanzas.
6. Mantener en orden y archivados los Leitz que contienen toda la información de ingresos mensuales.
7. Consolidar en coordinación con la Unidad de Planeamiento y Evaluación de la Gestión, el anteproyecto de presupuesto del Servicio Nacional de Sanidad Agroalimentaria, que será preparado en base a las prioridades, metas y plan operativo que cada una de las Direcciones establezcan, para la ejecución del presupuesto anual de la Institución.
8. Llevar un registro y control diario de la ejecución presupuestaria en base a los sistemas legales establecidos por la Dirección General de Presupuesto, para controlar que todas las Direcciones estén ejecutando lo que se les asigne.

9. Asesorar y apoyar al resto de Direcciones en el manejo de procedimientos para la ejecución y control del presupuesto a fin de evitar pasarse de las asignaciones ya establecidas.
10. Preparar trimestralmente la liquidación del presupuesto a fin de supervisar los gastos realizados evitando entrar en déficit y que se ejecute en base al PAAC y al PGM.
11. Preparar informes mensuales de ejecución presupuestarios que se requieran en la Institución.
12. Mantener ordenado y actualizado el archivo de la documentación soporte del control presupuestario de tal forma que facilite su revisión posterior por parte de las oficinas contraloras del Estado.
13. Elaboración y ejecución del Presupuesto en el Sistema de Administración Financiera (SIAFI) los F01 en pagos directos entre ellos servicios públicos, compromisos conforme a las compras que se realizan por la Unidad de Compras y Suministros.

En el presente ejercicio fiscal al Servicio Nacional de Sanidad e Inocuidad Agroalimentaria (SENASA) el Soberano Congreso Nacional aprobó un Presupuesto inicial de Lps.155,809,848.00 (**CIENTO CINCUENTA Y CINCO MILLONES OCHOCIENTOS NUEVE MIL OCHOCIENTOS CUARENTA Y OCHO LEMPIRAS EXACTOS**). Que a la fecha se han ejecutado en etapa devengado aprobado la cantidad de L. 10, 556,814.49 (**DIEZ MILLONES QUINIENTOS CINCUENTA Y SEIS MIL OCHOCIENTOS CATORCE LEMPIRAS 49/100**), que equivale a un 6.78% del presupuesto Vigente así:

#### **EJECUCIÓN POR GRUPO DEL GASTO.**

Como se puede observar en la ejecución presupuestaria por grupo del gasto la ejecución con 6.78 % se realizó en el grupo 100 Servicios Personales con 6.82%, grupo 200 con 6.61% Materiales y Suministros 5.6%.

| Grupo del Gasto   |                          | PRESUPUESTO           |                       |                      | % Ejecutado | Credito Disponible    |
|-------------------|--------------------------|-----------------------|-----------------------|----------------------|-------------|-----------------------|
|                   |                          | APROBADO              | VIGENTE               | EJECUTADO            |             |                       |
| 100               | SERVICIOS PERSONALES     | 143.611.850,00        | 143.611.850,00        | 9.976.925,61         | 6,82        | 107.361.606,34        |
| 200               | SERVICIOS NO PERSONALES  | 6.768.000,00          | 6.768.000,00          | 325.896,33           | 6,61        | 3.446.646,28          |
| 300               | MATERIALES Y SUMINISTROS | 5.429.998,00          | 5.429.998,00          | 254.192,55           | 5,66        | 1.508.783,25          |
| <b>TOTAL.....</b> |                          | <b>155.809.848,00</b> | <b>155.809.848,00</b> | <b>10.557.014,49</b> | <b>6,78</b> | <b>112.317.035,87</b> |

### Ejecución por fuente de financiamiento:

| No.                       | FUENTE FINANCIERA | PRESUPUESTO APROBADO  | VIGENTE               | EJECUTADO ABRIL      | Ejecutado %  |
|---------------------------|-------------------|-----------------------|-----------------------|----------------------|--------------|
| 11                        | Tesoro Nacional   | 66,284,623.00         | 66,284,623.00         | 4,009,216.50         | 6.05%        |
| 12                        | Recursos Propios  | 89,525,225.00         | 89,525,225.00         | 6,547,797.99         | 7.31%        |
| <b>TOTAL GENERAL.....</b> |                   | <b>155,809,848.00</b> | <b>155,809,848.00</b> | <b>10,557,014.49</b> | <b>6.78%</b> |

### Ejecución por Grupo del Gasto Fuente 11

La ejecución presupuestaria en Tesoro Nacional fue favorable ya que en esta fuente de Financiamiento solo se paga personal por Acuerdo, Jornales y sus colaterales, vacaciones, Seguro Social, INJUPEM.

### Fuente de Financiamiento 11

| No.                       | FUENTE FINANCIERA | PRESUPUESTO APROBADO | VIGENTE              | EJECUTADO ABRIL     | Ejecutado % |
|---------------------------|-------------------|----------------------|----------------------|---------------------|-------------|
| 11                        | Tesoro Nacional   | 66,284,623.00        | 66,284,623.00        | 5.043.889,34        | 8%          |
| <b>TOTAL GENERAL.....</b> |                   | <b>66,284,623.00</b> | <b>66,284,623.00</b> | <b>5,043,889.34</b> | <b>8%</b>   |

### Ejecución por Grupo del Gasto Fuente 12

La ejecución por grupo del gasto la más relevante en Ingresos Propios se realizó en el grupo 200 Servicios no Personales con un 11.05% y un 7.50% en el grupo 100 Servicios Personales en los Objetos de gastos y pago sueldos y salarios y sus colaterales 3.27% y un 5.66 bienes y servicios (Compras y Suministros).

| Grupo del Gasto             | PRESUPUESTO          |                      |                     | % Ejecutado | Credito Disponible   |
|-----------------------------|----------------------|----------------------|---------------------|-------------|----------------------|
|                             | APROBADO             | VIGENTE              | EJECUTADO           |             |                      |
| 100 SERVICIOS PERSONALES    | 77.327.227,00        | 80.106.477,00        | 6.008.509,11        | 7,50        | 61.276.358,63        |
| 200 SERVICIOS NO PERSONALES | 6.768.000,00         | 4.930.750,00         | 544.687,62          | 11,05       | 3.446.646,28         |
| 300 MATERIALES Y SUMINISTRO | 5.429.998,00         | 4.487.998,00         | 254.192,55          | 5,66        | 1.508.783,25         |
| <b>TOTAL.....</b>           | <b>89.525.225,00</b> | <b>89.525.225,00</b> | <b>6.807.389,28</b> | <b>7,60</b> | <b>66.231.788,16</b> |

**Observación:**

La presente información se realiza en base a la ejecución que se realiza y se ingresa en el Sistema (SIAFI), por la Administración en Finanzas y Recursos Humanos SENASA.

WU/JR/IL

**SERVICIO NACIONAL DE SANIDAD E INOCUIDAD AGROALIMENTARIA**  
**EJECUCION PRESUPUESTARIA ACUMULADA DEL 1 DE ENERO AL 31 DE MAYO 2017**

**Ejecución por Fuente Financiera:**


| No.                       | FUENTE FINANCIERA | PRESUPUESTO APROBADO  | VIGENTE               | EJECUTADO ENERO A MAYO 2017 | Ejecutado %   | SALDO DISPONIBLE      |
|---------------------------|-------------------|-----------------------|-----------------------|-----------------------------|---------------|-----------------------|
| 11                        | Tesoro Nacional   | 66,284,623.00         | 66,284,623.00         | 20,327,456.16               | 3067%         | 45,957,166.84         |
| 12                        | Recursos Propios  | 89,525,225.00         | 89,525,225.00         | 21,624,727.51               | 24.15%        | 67,900,497.49         |
| <b>TOTAL GENERAL.....</b> |                   | <b>155,809,848.00</b> | <b>155,809,848.00</b> | <b>41,952,183.67</b>        | <b>26.99%</b> | <b>113,857,664.33</b> |



**SERVICIO NACIONAL DE SANIDAD E INOCUIDAD AGROALIMENTARIA**  
**EJECUCION PRESUPUESTARIA ACUMULADA DEL 1 DE ENERO AL 31 DE MAYO 2017**

**ción por Fuente Financiera:**

| FUENTE FINANCIERA | PRESUPUESTO APROBADO | VIGENTE        | EJECUCION ENERO | EJEC % ENERO | EJECUCION FEBRERO | EJEC % FEBRERO | EJECUCION MARZO | EJEC % MARZO | EJECUCION ABRIL | EJEC % ABRIL | EJECUCION MAYO | EJEC % MAYO | EJECUCION ENERO A MAYO 2017 | EJEC % A MAYO 2017 |
|-------------------|----------------------|----------------|-----------------|--------------|-------------------|----------------|-----------------|--------------|-----------------|--------------|----------------|-------------|-----------------------------|--------------------|
| SOTO Nacional     | 66,284,623.00        | 66,284,623.00  | 705,951.84      | 1.07%        | 6,226,774.93      | 9.39%          | 4,213,542.68    | 6.36%        | 6,043,889.44    | 7.61%        | 4,009,216.50   | 6.05%       | 20,199,375.29               | 30.67%             |
| Cursos Propios    | 89,525,225.00        | 89,525,225.00  | -               | -            | 6,698,371.61      | 7.48%          | 3,829,227.67    | 4.28%        | 3,583,116.40    | 4.43%        | 6,547,797.99   | 7.31%       | 21,038,511.57               | 24.15%             |
| El Genera         | 809,848.00           | 159,809,848.00 | 705,951.84      | 0.4%         | 12,925,146.54     | 8.30%          | 8,042,778.55    | 5.16%        | 9,627,005.44    | 5.78%        | 10,557,024.49  | 6.78%       | 41,237,886.86               | 26.93%             |





**SERVICIO NACIONAL DE SANIDAD E INOCUIDAD AGROALIMENTARIA**  
**EJECUCION PRESUPUESTARIA 2017**  
**PROGRAMACION DE GASTOS MENSUAL Y EJECUCION**  
**Fuente 11 (Fondos Nacionales) Mes de Mayo 2017**

| GA  | UE | PROG | FTE. | ACT. OBRA | GA: 001 GERENCIA CENTRAL | Presupuesto Vigente                     | SEGUNDO TRIMESTRE   |                     |            |
|---|----|------|------|-----------|--------------------------|---|---------------------|---------------------|------------|
|   |    |      |      |           |                          |   | Mayo                | Mayo Ejecucion      |            |
| <b>ACTIVIDAD OBRA 01 DIRECCION Y COORDINACION</b> |    |      |      |           |                          | <b>22.175.755,00</b>                    | <b>1.628.887,00</b> | <b>1.430.672,51</b> |            |
| 01  | 01 | 11   | 11   | 01        | 11100                    | Sueldos Básicos                         | 9.464.187,00        | 788.682,00          | 640.358,00 |
| 01  | 01 | 11   | 11   | 01        | 11510                    | Decimotercer Mes                        | 788.682,00          | 0,00                | -          |
| 01  | 01 | 11   | 11   | 01        | 11520                    | Decimocuarto Mes                        | 788.682,00          | 0,00                | -          |
| 01  | 01 | 11   | 11   | 01        | 11600                    | Complementos                            | 752.682,00          | 62.674,00           | 41.008,00  |
| 01  | 01 | 11   | 11   | 01        | 11710                    | Contribuciones al Instituto Nacional de | 1.277.866,00        | 106.472,00          | 90.798,72  |
| 01  | 01 | 11   | 11   | 01        | 11750                    | Contribuciones para Seguro Social       | 310.391,00          | 25.886,00           | 23.086,78  |
| 01  | 01 | 11   | 11   | 01        | 12200                    | Jornales                                | 7.128.674,00        | 603.796,00          | 594.485,76 |
| 01  | 01 | 11   | 11   | 01        | 12410                    | Decimotercer Mes                        | 684.311,00          | 0,00                | -          |
| 01  | 01 | 11   | 11   | 01        | 12420                    | Decimocuarto Mes                        | 684.311,00          | 0,00                | -          |
| 01  | 01 | 11   | 11   | 01        | 12550                    | Contribuciones para Seguro Social       | 496.770,00          | 41.396,00           | 40.927,25  |
| 01  | 01 | 11   | 11   | 02        | 16200                    | Compensaciones                          | 637.524,00          | 537.524,00          | -          |
| <b>ACTIVIDAD OBRA 002 SALUD ANIMAL</b>            |    |      |      |           |                          | <b>25.408.387,00</b>                    | <b>1.864.671,00</b> | <b>1.309.025,44</b> |            |
| 01  | 01 | 11   | 11   | 02        | 11100                    | Sueldos Básicos                         | 16.967.089,00       | 1.413.088,00        | 963.536,20 |
| 01  | 01 | 11   | 11   | 02        | 11510                    | Decimotercer Mes                        | 1.413.088,00        | 0,00                | 0,00       |
| 01  | 01 | 11   | 11   | 02        | 11520                    | Decimocuarto Mes                        | 1.413.088,00        | 0,00                | 0,00       |
| 01  | 01 | 11   | 11   | 02        | 11600                    | Complementos                            | 1.389.738,00        | 115.812,00          | 77.803,60  |
| 01  | 01 | 11   | 11   | 02        | 11710                    | Contribuciones al Instituto Nacional de | 2.289.203,00        | 190.767,00          | 135.275,71 |
| 01  | 01 | 11   | 11   | 02        | 11750                    | Contribuciones para Seguro Social       | 327.018,00          | 27.251,00           | 19.800,94  |
| 01  | 01 | 11   | 11   | 02        | 12200                    | Jornales                                | 1.316.065,00        | 111.471,00          | 102.177,24 |
| 01  | 01 | 11   | 11   | 02        | 12410                    | Decimotercer Mes                        | 113.873,00          | 0,00                | 0,00       |
| 01  | 01 | 11   | 11   | 02        | 12420                    | Decimocuarto Mes                        | 113.873,00          | 0,00                | 0,00       |
| 01  | 01 | 11   | 11   | 02        | 12550                    | Contribuciones para Seguro Social       | 76.382,00           | 6.282,00            | 10.369,75  |
| <b>ACTIVIDAD OBRA 003 SANIDAD VEGETAL</b>         |    |      |      |           |                          | <b>10.196.389,00</b>                    | <b>749.228,00</b>   | <b>744.248,17</b>   |            |
| 01  | 01 | 11   | 11   | 03        | 11100                    | Sueldos Básicos                         | 7.233.961,00        | 602.829,00          | 545.059,20 |
| 01  | 01 | 11   | 11   | 03        | 11510                    | Decimotercer Mes                        | 602.829,00          | 0,00                | 0,00       |
| 01  | 01 | 11   | 11   | 03        | 11520                    | Decimocuarto Mes                        | 602.829,00          | 0,00                | 0,00       |
| 01  | 01 | 11   | 11   | 03        | 11600                    | Complementos                            | 602.829,00          | 50.236,00           | 104.018,00 |
| 01  | 01 | 11   | 11   | 03        | 11710                    | Contribuciones al Instituto Nacional de | 976.583,00          | 81.382,00           | 81.514,50  |
| 01  | 01 | 11   | 11   | 03        | 11750                    | Contribuciones para Seguro Social       | 177.368,00          | 14.781,00           | 13.658,47  |
| <b>ACTIVIDAD OBRA 004 INOCUIDAD DE ALIMENTOS</b>  |    |      |      |           |                          | <b>8.527.163,00</b>                     | <b>626.809,00</b>   | <b>525.070,38</b>   |            |
| 01  | 01 | 11   | 11   | 04        | 11100                    | Sueldos Básicos                         | 6.032.736,00        | 502.728,00          | 428.809,73 |
| 01  | 01 | 11   | 11   | 04        | 11510                    | Decimotercer Mes                        | 502.728,00          | 0,00                | -          |
| 01  | 01 | 11   | 11   | 04        | 11520                    | Decimocuarto Mes                        | 502.728,00          | 0,00                | -          |
| 01  | 01 | 11   | 11   | 04        | 11600                    | Complementos                            | 502.728,00          | 41.694,00           | 20.250,00  |
| 01  | 01 | 11   | 11   | 04        | 11710                    | Contribuciones al Instituto Nacional de | 814.419,00          | 67.448,00           | 63.077,94  |
| 01  | 01 | 11   | 11   | 04        | 11750                    | Contribuciones para Seguro Social       | 171.824,00          | 14.318,00           | 12.932,71  |
| <b>Total Ejecucion mes de Mayo .....</b>          |    |      |      |           |                          | <b>66.307.694,00</b>                    | <b>4.869.595,00</b> | <b>4.009.016,50</b> |            |



Ing. Jennifer Rubi  
 Unidad de Contabilidad

Lic. Asis Lagos  
 Administración y Finanzas

**SERVICIO NACIONAL DE SANIDAD E INOCUIDAD AGROALIMENTARIA**  
**EJECUCION PRESUPUESTARIA 2017 (FONDOS PROPIOS) FUENTE 12**  
**Programación De Gasto Mensual 2017**

| GA   | UE | PRO G. | FUEN TE | ACT. OBRA | RUBRO | Objeto del Gasto | Gru po | DESCRIPCION  | Presupuesto Aprobado | SEGUNDO TRIMESTRE    |                     |
|--|----|--------|---------|-----------|-------|------------------|--------|--|----------------------|----------------------|---------------------|
|  |    |        |         |           |       |                  |        |  |                      | Mayo                 | Ejecucion Mayo      |
| <b>ACTIVIDAD OBRA 001 DIRECCION Y COORDINACION</b> |    |        |         |           |       |                  |        |  | <b>89.525.225,00</b> | <b>12.110.462,00</b> | <b>6.547.797,99</b> |
| <b>GRUPO 1</b>                                     |    |        |         |           |       |                  |        |  | <b>80.106.477,00</b> | <b>5.566.231,00</b>  | <b>5.967.709,11</b> |
| 01   | 01 | 11     | 12      | 1         | 12199 | 12100            | 1      | Sueldos Basicos                                      | 63.194.765,00        | 5.266.231,00         | 4.888.743,52        |
| 01   | 01 | 11     | 12      | 1         | 12199 | 12410            | 1      | Decimo tercer mes                                    | 5.266.231,00         | -                    | 5.611,11            |
| 01   | 01 | 11     | 12      | 1         | 12199 | 12420            | 1      | Decimo Cuarto Mes                                    | 5.266.231,00         | -                    | -                   |
| 01   | 01 | 11     | 12      | 1         | 12199 | 12550            | 1      | Contribuciones para IHSS                             | 3.600.000,00         | 300.000,00           | 128.584,48          |
| 01   | 01 | 11     | 12      | 1         | 12199 | 16200            | 10     | Composiciones  | 2.779.250,00         | -                    | 944.770,00          |
| <b>GRUPO 2</b>                                     |    |        |         |           |       |                  |        |  | <b>4.930.750,00</b>  | <b>389.000,00</b>    | <b>325.896,33</b>   |
| 01   | 01 | 11     | 12      | 1         | 15104 | 21100            | 13     | Energia Electrica                                    | 1.200.000,00         | 100.000,00           | -                   |
| 01   | 01 | 11     | 12      | 1         | 15104 | 21200            | 13     | Agua   | 120.000,00           | -                    | 13.989,40           |
| 01   | 01 | 11     | 12      | 1         | 15104 | 21200            | 13     | Telefonia Fija                                       | 120.000,00           | -                    | -                   |
| 01   | 01 | 11     | 12      | 1         | 12499 | 22260            | 3      | Alquiler de Equipo de Oficina                        | 750.000,00           | 29.000,00            | -                   |
| 01   | 01 | 11     | 12      | 1         | 12499 | 22260            | 3      | Estudios, Investigaciones y Analisis de Factibilidad | 240.000,00           | -                    | -                   |
| 01   | 01 | 11     | 12      | 1         | 15104 | 24500            | 2      | Servicios de Capacitacion                            | 600.000,00           | -                    | 157.578,75          |
| 01   | 01 | 11     | 12      | 1         | 12499 | 25700            | 3      | Servicios de Internet                                | 760.000,00           | 110.000,00           | -                   |
| 01   | 01 | 11     | 12      | 1         | 12199 | 26210            | 9      | Mariscos Nacionales                                  | 465.488,00           | 150.000,00           | 154.328,18          |
| 01   | 01 | 11     | 12      | 1         | 15104 | 27800            | 3      | Gastos Judiciales                                    | 675.270,00           | -                    | -                   |
| <b>GRUPO 3</b>                                     |    |        |         |           |       |                  |        |  | <b>4.487.998,00</b>  | <b>100.000,00</b>    | <b>254.192,55</b>   |
| 01   | 01 | 11     | 12      | 1         | 12199 | 31100            | 3      | Alimentos y Bebidas para personas                    | 20.998,00            | -                    | -                   |
| 01   | 01 | 11     | 12      | 1         | 12199 | 32300            | 3      | Prendas de Vestir                                    | 17.000,00            | -                    | -                   |
| 01   | 01 | 11     | 12      | 1         | 12199 | 33100            | 3      | Papel de Escritorio                                  | 1.000,00             | -                    | -                   |
| 01   | 01 | 11     | 12      | 1         | 12199 | 33300            | 3      | Productos de Artes Graficas                          | 120.000,00           | -                    | -                   |
| 01   | 01 | 11     | 12      | 1         | 12199 | 33400            | 3      | Productos de Papel y Carton                          | 150.000,00           | -                    | 23.832,60           |
| 01   | 01 | 11     | 12      | 1         | 12199 | 34400            | 3      | Llantas y Camaras de Aire                            | 580.000,00           | -                    | -                   |
| 01   | 01 | 11     | 12      | 1         | 12199 | 35100            | 3      | Productos Quimicos                                   | 310.000,00           | -                    | 3.026,00            |
| 01   | 01 | 11     | 12      | 1         | 12199 | 35610            | 13     | Gasolina   | 100.000,00           | -                    | -                   |
| 01   | 01 | 11     | 12      | 1         | 15104 | 35620            | 14     | Diesel   | 798.000,00           | 100.000,00           | -                   |
| 01   | 01 | 11     | 12      | 1         | 12199 | 35650            | 3      | Aceites y Grasas lubricantes                         | 60.000,00            | -                    | -                   |
| 01   | 01 | 11     | 12      | 1         | 12199 | 35800            | 3      | Productos de Material Plastico                       | 75.000,00            | -                    | -                   |
| 01   | 01 | 11     | 12      | 1         | 12199 | 35930            | 3      | Productos Quimicos de Uso Personal                   | 40.000,00            | -                    | -                   |
| 01   | 01 | 11     | 12      | 1         | 15104 | 39100            | 3      | Elementos de Limpieza y Aseo Personal                | 392.000,00           | -                    | 120.119,80          |
| 01   | 01 | 11     | 12      | 1         | 12199 | 39200            | 3      | Utiles de Escritorio, Oficina y Enseñanza            | 793.000,00           | -                    | -                   |
| 01   | 01 | 11     | 12      | 1         | 12199 | 39300            | 3      | Utiles y Materiales Electricos                       | 8.000,00             | -                    | -                   |
| 01   | 01 | 11     | 12      | 1         | 12121 | 39400            | 3      | Utensilios de Cocina y Comedor                       | 10.000,00            | -                    | -                   |
| 01   | 01 | 11     | 12      | 1         | 12199 | 39510            | 3      | Materia Medica Quirurgico Menor                      | 70.000,00            | -                    | -                   |
| 01   | 01 | 11     | 12      | 1         | 12199 | 39530            | 3      | Instrumental Medico Quirurgico Menor                 | 455.000,00           | -                    | -                   |
| 01   | 01 | 11     | 12      | 1         | 12199 | 39540            | 3      | Otro Instrumental, Accesorios y Materia Medica       | 8.000,00             | -                    | -                   |
| 01   | 01 | 11     | 12      | 1         | 12199 | 39600            | 3      | Otros Repuestos y Accesorios Menores                 | 400.000,00           | -                    | 107.204,15          |

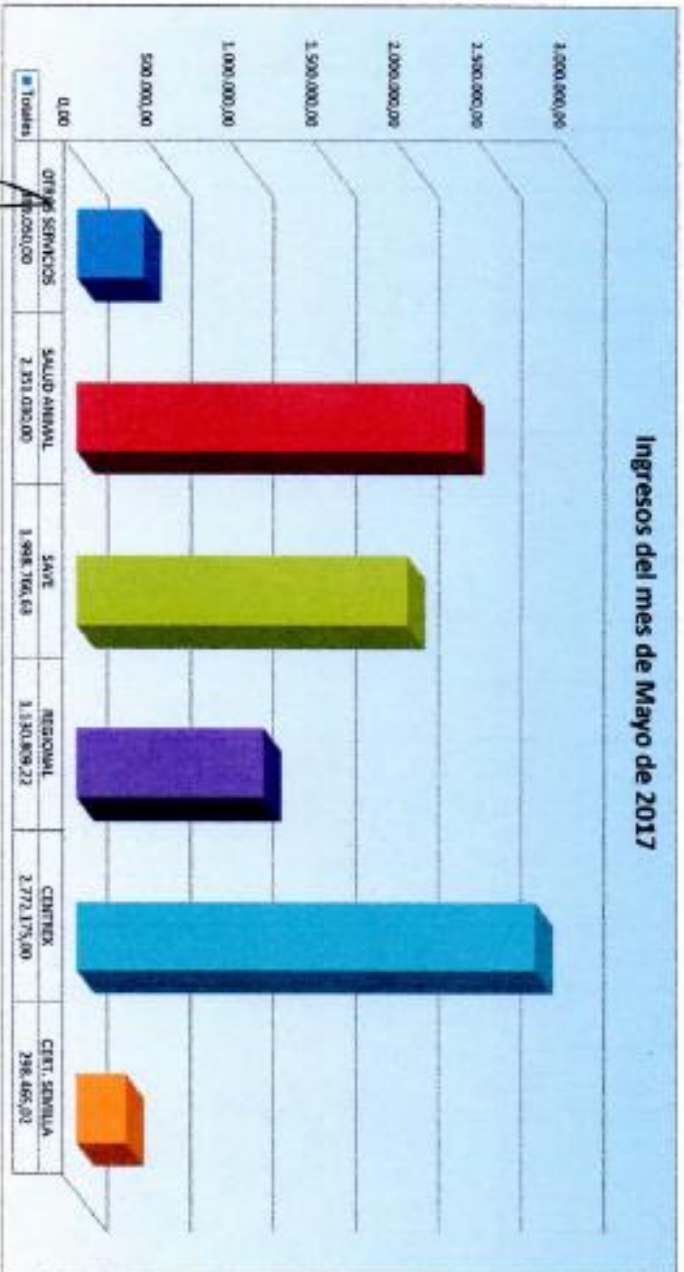
  
**Unidad de Presupuesto**

  
**Unidad de Contabilidad**

  
**Administración y Finanzas**



### Ingresos del mes de Mayo de 2017



  
 LIC. ISIS LAGOS  
 2do. Departamento de Administración  
 Unidad de Administración y Finanzas

  
 MARIO EDUARD IZACIARIB  
 (Ejecutivo por Unidad de Ingreso)  
 SENASA  
 GOBIERNO DE LA REPUBLICA DE HONDURAS  
 SERVICIO NACIONAL DE SEGURIDAD E INOCUIDAD ALIMENTARIA  
 UNIDAD DE PRESUPUESTO

**SECRETARÍA DE AGRICULTURA Y GANADERÍA (SAG)  
SERVICIO NACIONAL DE SANIDAD AGROPECUARIA (SENASA)  
INGRESOS MES DE MAYO DE 2017**

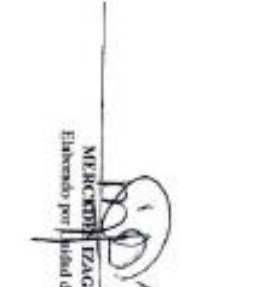
| Nº | DESCRIPCION         | CODIGO | RUBRO                                       | OTROS SERVICIOS   | SAUD ANIMAL         | SAVE                | REGIONAL            | CENTREX             | CERT. SEDECLA     | TOTAL               |
|----|---------------------|--------|---|-------------------|---------------------|---------------------|---------------------|---------------------|-------------------|---------------------|
| 1  | TROUCOALPA          | 12199  | TASAS VARIAS                                |                   | 1,557,212.00        | 1,413,763.00        |                     |                     |                   | 3,599,588.00        |
| 2  | URILAY              | 12199  | TASAS VARIAS                                |                   | 51,800.00           |                     |                     |                     | 298,465.02        | 51,800.00           |
| 3  | UPACA               | 12199  | TASAS VARIAS                                |                   | 789,878.00          |                     |                     |                     |                   | 789,878.00          |
| 4  | CHUMBENTINA         | 12199  | TASAS VARIAS                                |                   |                     | 516,000.00          |                     |                     |                   | 516,000.00          |
| 5  | ASEROBOLA DE LEGAL  | 12199  | TASAS VARIAS                                |                   | 2,400.00            |                     |                     |                     |                   | 2,400.00            |
| 6  | ASEROBOLA DE LEGAL  | 12400  | PROCESAS                                    | 130,000.00        |                     |                     |                     |                     |                   | 130,000.00          |
| 7  | ASEROBOLA LEGAL     | 12121  | EMISION CONSTANCIAS CERTIFICACIONES Y OTROS | 2,100.00          |                     |                     |                     |                     |                   | 2,100.00            |
| 8  | ASEROBOLA LEGAL     | 12120  | SERVICIO DE AUDIENCIAS                      |                   |                     |                     |                     |                     |                   | 0.00                |
| 9  | CENTREX TROUCOALPA  | 12199  | TASAS VARIAS                                |                   |                     |                     | 501,255.00          |                     |                   | 501,255.00          |
| 10 | COJAYACOLA          | 12199  | TASAS VARIAS                                |                   |                     |                     | 242,474.20          | 231,200.00          |                   | 403,674.20          |
| 11 | COLUTECA            | 12199  | TASAS VARIAS                                |                   |                     |                     | 381,526.34          | 517,950.00          |                   | 901,476.34          |
| 12 | SAN PEDRO SULA      | 12199  | TASAS VARIAS                                |                   |                     |                     | 137,925.48          | 1,030,650.00        |                   | 1,168,576.48        |
| 13 | CEBSA               | 12199  | TASAS VARIAS                                |                   |                     |                     | 31,373.00           | 284,500.00          |                   | 315,873.00          |
| 14 | OLARCHO             | 12199  | TASAS VARIAS                                |                   |                     |                     | 137,071.00          |                     |                   | 137,071.00          |
| 15 | TROCOA              | 12199  | TASAS VARIAS                                |                   |                     |                     | 50,607.00           |                     |                   | 50,607.00           |
| 16 | EL ANCHITO          | 12199  | TASAS VARIAS                                |                   |                     |                     | 52,427.00           | 112,650.00          |                   | 165,077.00          |
| 17 | SANTA ROSA DE COBAC | 12199  | TASAS VARIAS                                |                   |                     |                     | 22,885.00           | 98,400.00           |                   | 121,285.00          |
| 18 | OCCOTROQUE          | 12199  | TASAS VARIAS                                |                   |                     |                     | 72,519.00           | 34,550.00           |                   | 107,069.00          |
| 19 | DANA I              | 12199  | TASAS VARIAS                                |                   |                     |                     |                     |                     |                   | 0.00                |
| 20 | CHUBA (MIPA)        | 12199  | TASAS VARIAS                                | 274,450.00        |                     |                     |                     |                     |                   | 274,450.00          |
| 21 | INOCUEND            | 12199  | TASAS VARIAS                                |                   |                     | 49,000.00           |                     |                     |                   | 49,000.00           |
| 22 | OTROS INGRESOS      | 12199  | TASAS VARIAS                                | 0.00              |                     |                     |                     |                     |                   | 0.00                |
|    |                     |        |   | <b>399,050.00</b> | <b>2,351,030.00</b> | <b>1,998,766.63</b> | <b>1,130,809.22</b> | <b>2,772,175.00</b> | <b>298,465.02</b> | <b>8,958,295.87</b> |


Nota: En la descripción de monto legal debe tenerse de cuenta y sumar Dignitas, Dignitas conmutación confesiones y otros, Servicios de auxilios  
Tanto de caber por servicios prestados por la entidad de certificadoras fitosanitarias y resacasiones para productos de origen Animal y Vegetal

Nota: Este es un presupuesto de ingresos por el mes de mayo, basado en el monto anterior (abril), ya que aun no contamos con la información real del mes mayo.

Descripción en Kobo  
 Tema: 230.000  
 De 23.001 A 250.000  
 De 230.001 A 1.000.000  
 Por cada mil de base  
 adicional

  
 LIC. ISIS LACRO  
 Jefe Depto. de Administración y Finanzas

  
 MIBERKETH IZAGUIRRE  
 Elaborado por Unidad de Ing.

  
 GOBIERNO DE LA REPUBLICA DE CHILE  
 MINISTERIO DE AGRICULTURA  
 SERVICIO NACIONAL DE SANIDAD AGROPECUARIA (SENASA)  
 UNIDAD DE PRESUPUESTO