



BANHPROVI

BANHPROVI
BALANCE GENERAL
FI-BCH

Al 31 DE JULIO DEL 2017
MAYOR GENERAL

ACTIVOS	
ACTIVO	17,299,286,605.68
DISPONIBILIDADES	2,131,069,335.80
DEPOSITOS EN BANCO CENTRAL DE HONDURAS	2,131,069,335.80
DEPOSITOS ESPECIALES	2,131,069,335.80
Depositos Especiales	2,131,069,335.80
INVERSIONES FINANCIERAS	2,217,677,618.24
INVERSIONES FINANCIERAS A COSTO AMORTIZADO	2,155,655,990.32
INVERSIONES NO OBLIGATORIAS	2,155,655,990.32
VALORES GARANTIZADOS POR EL GOBIERNO CENTRA	2,155,655,990.32
Bonos Gubernamentales	2,155,655,990.32
RENDIMIENTO FINANCIEROS POR COBRAR SOBRE INVERSI	62,021,627.92
INVERSIONES A COSTO AMORTIZADO	62,021,627.92
INVERSIONES NO OBLIGATORIAS	62,021,627.92
Rendimiento sobre Bonos Gubernamentales	62,021,627.92
PRESTAMOS DESCUENTOS Y NEGOCIACIONES	12,950,539,651.64
PRESTAMO VIGENTES	13,137,049,351.90
PRESTAMOS FIDUCIARIOS	1,747,181,706.38
PRESTAMOS FIDUCIARIOS	1,747,181,706.38
Produccion	660,073,001.88
MIPYME	1,087,108,704.50
PRESTAMOS HIPOTECARIOS	11,389,867,645.52
PRESTAMOS PARA VIVIENDA	11,231,015,626.74
Vivienda	11,231,015,626.74
OTROS PRESTAMOS HIPOTECARIOS	158,852,018.78
Otros Prestamos Hipotecarios	158,852,018.78
RENDIMIENTO FINANCIEROS POR COBRAR DE PRESTAMOS	21,728,347.54
INTERESES POR COBRAR	21,728,347.54
Sobre Cartera de Produccion	13,103,383.93
Sobre Cartera de Vivienda	3,398,676.46
Sobre Microcreditos	4,847,992.68
1% Adicional Convivencia	378,294.47
ESTIMACION POR DETERIORO ACUMULADO DE PRESTAM	-208,238,047.80
PRESTAMOS VIGENTES	-197,784,218.68
PRESTAMOS FIDUCIARIOS	-79,918,027.55
PRESTAMOS FIDUCIARIOS	-79,918,027.55
PRESTAMOS HIPOTECARIOS	-114,498,902.13
PRESTAMOS PARA VIVIENDA	-114,498,902.13
CARTERA CEDIDA EN ADMINISTRACION	-3,367,289.00
PRESTAMOS ATRASADOS	-10,453,829.12
PRESTAMOS FIDUCIARIOS	-5,398,726.80
PRESTAMOS FIDUCIARIOS	-5,398,726.80
PRESTAMOS HIPOTECARIOS	-5,055,102.32
PRESTAMOS PARA VIVIENDA	-5,055,102.32
TOTAL DE ACTIVOS	17,299,286,605.68

PASIVOS Y CAPITAL	
PASIVOS	
PASIVO	117,357.17
CUENTAS POR PAGAR	117,357.17
OBLIGACIONES POR ADMINISTRACION	117,357.17
CUENTAS POR LIQUIDAR POR CONTRATOS DE ADMINISTRAC	117,357.17
CUENTA TRANSITORIA	117,357.17
Otras Cuentas por Liquidar	21,532.10
OTRAS CUENTAS POR LIQUIDAR - BANRURAL	95,825.07
TOTAL PASIVOS	117,357.17

CAPITAL Y RESERVAS DE CAPITAL	
PATRIMONIO	16,836,586,205.99
CAPITAL PRIMARIO	13,000,000,000.00
CAPITAL ASIGNADO	13,000,000,000.00
CAPITAL ASIGNADO	13,000,000,000.00
Capital Asignado	13,000,000,000.00
CAPITAL COMPLEMENTARIO	3,838,816,054.70
RESULTADOS DE EJERCICIOS ANTERIORES	3,838,816,054.70
UTILIDADES DE AÑOS ANTERIORES	3,838,816,054.70
Utilidades Retenidas	2,431,648,269.09
Utilidades No Distribuidas	1,407,167,785.61
PATRIMONIO RESTRINGIDO NO DISTRIBUIBLE	-2,229,848.71
AJUSTES POR ADOPCION POR PRIMERA VEZ DE LAS NIIF	-2,229,848.71
Ajustes Por Adopcion por Primera Vez de las NIIF- Cuenta	51,646.35
(Ajustes Por Adopcion por Primera Vez de las NIIF- Cuenta	-2,281,495.06
RESULTADO DEL EJERCICIO	462,583,042.52
TOTAL PASIVOS Y CAPITAL	17,299,286,605.68

PASIVOS CONTINGENTES	
TOTAL PASIVOS CONTINGENTES	

CUENTAS DE ORDEN	
CUENTAS DE ORDEN POR CONTRA	23,047,028,488.90
CUENTAS DE ORDEN POR CONTRA	23,047,028,488.90
Cuentas de Orden Contra	23,047,028,488.90
TOTAL CUENTAS DE ORDEN POR CONTRA	





ACTIVOS CONTINGENTES


TOTAL DE ACTIVOS CONTINGENTES

CUENTAS DE ORDEN

CUENTAS DE ORDEN Y REGISTRO	23,047,028,488.90
GARANTIA DE CREDITOS CONCEDIDOS	23,044,577,453.45
VALORACION DE GARANTIAS	23,044,577,453.45
PROPIEDADES URBANAS	21,093,893,318.18
CASAS	21,093,893,318.18
Con Garantias Cedidas e Inscritas	15,022,176,189.28
Garantias en Custodia	2,860,083,910.71
Cesion Bienes Inmuebles	1,013,753,762.65
Garantias Cedidas No Inscritas	2,197,879,455.54
OTROS BIENES	1,950,684,135.27
OTRAS EMISIONES DE VALORES	1,950,684,135.27
Con Pagares Provisionales y Lineas de Credito	39,161,499.00
Con Pagares de Creditos Activos Fijos	513,295,115.16
Con Pagares de Creditos Capital de Trabajo	1,396,667,518.09
Garantias Bancarias Recibidas	1,560,003.02
OPERACIONES EN SUSPENSO	2,451,035.45
INTERESES EN SUSPENSO SOBRE OPERACIONES CREDITIC	2,451,035.45
SOBRE OPERACIONES CREDITICIAS	2,451,035.45
CARTERA COMERCIAL	576,672.26
Sobre Cartera Fiduciaria en Mora	576,672.26
CARTERA PARA VIVIENDA	1,874,363.19
Sobre Cartera Hipotecaria en Mora	1,874,363.19
TOTAL CUENTAS DE ORDEN	23,047,028,488.90


ELABORO


REVISO




AUTORIA



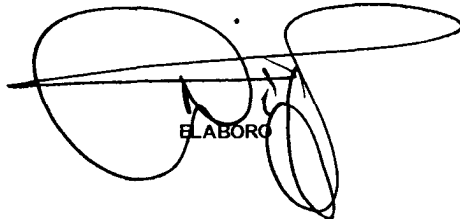


BANHPROVI

INGRESOS	
INGRESOS	624,326,902.59
INGRESOS FINANCIEROS	591,595,275.99
INVERSIONES FINANCIERAS	101,925,576.90
INVERSIONES FINANCIERAS A COSTO AMORTIZADO	101,925,576.90
INTERES S/BONO TASA EFECTIVA	620,113.78
Intereses Sobre Inversiones en Bonos	101,305,463.12
PRÉSTAMOS DESCUENTOS Y NEGOCIACIONES	489,669,699.09
PRESTAMOS FIDUCIARIOS	57,927,502.86
Sobre Fondos de Produccion	23,777,506.16
Sobre Fondos Microcreditos	34,149,996.70
PRESTAMOS HIPOTECARIOS	431,742,196.23
SOBRE FONDOS FONDOS DE PRODUCCION	59.64
SOBRE FONDOS DE VIVIENDA	428,976,018.66
1% ADICIONAL CONVIVIENDA	5,532,235.86
REVERSIÓN POR DETERIORO DE ACTIVOS FINANCIEROS	32,687,380.37
OTROS INGRESOS	44,246.23
OTROS INGRESOS	44,246.23
OTROS INGRESOS	44,246.23
Sanciones Art. 24 Reglamento Credito	44,246.22
Otros Ingresos	0.01
TOTAL DE INGRESOS	624,326,902.59

GASTOS	
GASTOS	161,743,860.07
GASTOS FINANCIEROS	475,458.67
OTROS GASTOS FINANCIEROS	475,458.67
GASTOS POR SERVICIOS FINANCIEROS	87,526,676.63
COMISIONES	87,526,676.63
POR SERVICIOS	87,526,676.63
FIDEICOMISOS Y ADMINISTRACIONES	87,526,676.63
Comision de Administracion del Programa	87,526,676.63
PÉRDIDAS POR ESTIMACIÓN POR DETERIORO DE ACTIVOS FINA	73,741,724.77
PRESTAMOS DESCUENTOS Y NEGOCIACIONES	73,741,724.77
Para Creditos de Dudoso Recaudo	73,741,724.77
TOTAL DE GASTOS	161,743,860.07

UTILIDAD O PERDIDA	462,583,042.52
---------------------------	-----------------------


ELABORO


REVISO




AUTORIZO



