



EMPRESA NACIONAL DE ENERGIA ELECTRICA
BALANCE DE SITUACION FINANCIERA CONDENSADO
AL 31 DE MAYO DE 2017 (Cifras expresadas en Lempiras)



ESTADOS FINANCIEROS
 EMPRESA NACIONAL DE ENERGIA ELECTRICA
 ENEE

DESCRIPCION	ACTIVOS Y OTROS DEBITOS			DESCRIPCION	PATRIMONIO, PASIVO Y OTROS CREDITOS		
	Mayo 2017	Diciembre 2016	DIFERENCIA		Mayo 2017	Diciembre 2016	DIFERENCIA
1. Activo				2. PATRIMONIO Y PASIVO			
Activo Corriente				21. Patrimonio Neto			
111. Disponibilidades	677,778,888.47	1,001,361,754.48	-323,582,866.01	Resultado acumulado del ejercicio	1,513,944,198.25	3,872,538,421.70	-2,358,594,223.45
113 Cuentas y Documentos por cobrar	5,768,742,279.44	4,342,206,993.72	1,426,535,285.72	316. Déficit acumulado	51,218,320,495.44	45,986,094,466.49	5,232,226,028.95
Total Activo Corriente	6,446,521,167.91	5,343,568,748.20	1,102,952,419.71	312. Transferencias de capital recibidas	-10,117,976,655.14	-9,766,459,041.64	351,517,613.50
Activo No Corriente				313. Revaluación de Activos	-15,154,706,488.63	-15,154,706,488.63	-
115 Materiales y Suministros	826,784,386.21	826,332,000.42	452,385.79	314. Condonación de la Deuda	-1,536,846,990.19	-1,536,846,990.19	-
112 Inversiones Financieras	162,935,018.03	163,178,768.03	-243,750.00	315. Aporte de Organismos Internacionales	-23,714,442.35	-23,714,442.35	-
116 Otros activos	713,096,009.66	221,753,815.78	491,342,193.88	Capital Propio	-1,721,121,046.87	-1,721,121,046.87	-
Total Activo No Corriente	1,702,815,413.90	767,756,952.67	935,058,461.23	Total Patrimonio	24,177,899,070.51	21,655,784,878.51	2,522,114,192.00
Propiedad, Planta y Equipo				Pasivo			
190 En Servicio Neto	8,977,006,806.11	9,248,503,707.28	-271,496,901.17	Pasivo corriente	-15,929,674,311.34	-20,621,116,377.78	4,691,442,066.44
170 En Construcción	7,705,531,181.84	6,448,861,001.25	1,256,670,180.59	211. Cuentas por pagar proveedores	-4,595,586,224.66	-7,553,689,295.87	2,958,103,071.21
Total Propiedad, Planta y Equipo	16,682,537,987.95	15,697,364,708.53	985,173,279.42	212. Deuda Externa e interna de corto plazo	-5,476,285,991.10	-7,654,942,392.31	2,178,656,401.21
Activos a Largo Plazo				213. Deuda Externa e interna de corto plazo Mora	-3,746,938,547.58	-3,612,016,680.09	-134,921,867.49
Descuento Refinanciamiento Bonos	0.00	23,779,310.33	-23,779,310.33	214. Intereses por pagar deuda externa e interna CP	-612,533,939.29	-325,447,941.91	-287,085,997.38
Otros Documentos por cobrar	0.00	17,035,913.54	-17,035,913.54	215. Intereses por pagar deuda externa e interna	-1,498,329,608.71	-1,475,020,067.60	-23,309,541.11
Activos Diferidos	4,276,024.79	8,933,564.87	-4,657,540.08	Pasivo a Largo Plazo	-33,084,375,353.72	-22,893,107,698.87	-10,191,267,654.85
Total activo a Largo Plazo	4,276,024.79	49,748,788.74	-45,472,763.95	221. Deuda externa e interna Largo Plazo	-27,949,576,599.67	-18,506,813,400.24	-9,442,763,199.43
Suma El activo	24,836,150,594.55	21,858,439,198.14	2,977,711,396.41	223. Otros documentos por pagar	995,673.62	86,303,884.49	-85,308,210.87
				224. Depósitos de abonados	-101,745,289.30	-194,031,228.92	92,285,939.62
				226. Pasivo Laboral por pagar	-4,480,358,301.53	-4,122,357,406.50	-358,000,895.03
				231. Otros Pasivos	-553,690,836.84	-156,209,547.70	-397,481,289.14
				Total Pasivo	-49,014,049,665.06	-43,514,224,076.65	-5,499,825,588.41
				Suma El Pasivo y Patrimonio	-24,836,150,594.55	-21,858,439,198.14	-2,977,711,396.41



Ing. Jesús Mejía
 Gerente General


Licda. Rosalidia Michelle Ordoñez
 Jefe Departamento de Contabilidad
 No. Colegiación 05-10-2016




Lic. Rommel Javier Castro
 Gerente Financiero

EMPRESA NACIONAL DE ENERGIA ELECTRICA
BALANCE DE SITUACION FINANCIERA CONDENSADO
01 AL 31 DE MAYO DE 2017 (Cifras expresadas en Lempiras)



2017.01 -2017.05
2016.01 -2016.12

Cuenta/Posición balance/PyG	Total períodos de informe Mes de Mayo de 2017	Total períodos de comparación, al 31 de diciembre de 2016	DESVIACION
ACTIVO	24,836,150,594.55	21,858,439,198.14	2,977,711,396.41
Activo Corriente	8,149,336,581.81	6,111,325,700.87	2,038,010,880.94
111000000 Efectivo y Equivalentes	8,149,336,581.81	6,111,325,700.87	2,038,010,880.94
1111000000 FONDOS REINTI	2,212,451.60	796,016.59	1,416,435.01
1112000000 Disponibilidad e	675,566,436.87	1,000,565,737.89	-324,999,301.02
1120000000 Inversiones Fin:	162,935,018.03	163,178,768.03	-243,750.00
1130000000 Cuentas y docu	5,768,742,279.44	4,342,206,993.72	1,426,535,285.72
1150000000 Bienes de const	826,784,386.21	826,332,000.42	452,385.79
1160000000 Otros Activos Ci	713,096,009.66	-221,753,815.78	934,849,825.44
Activo a Largo Plazo	0	40,815,223.87	-40,815,223.87
1210000000 Inversiones Financieras	0	40,815,223.87	-40,815,223.87
1212220000 Desc.Refinan Bc	0	23,779,310.33	-23,779,310.33
1212230000 OTROS DOCTOS	0	17,035,913.54	-17,035,913.54
Activos Fijos	16,615,472,430.15	15,630,299,150.73	985,173,279.42
1300000000 Propiedad Planta y Equipo	8,764,071,952.89	9,034,873,545.67	-270,801,592.78
1400000000 Otros Activos Fijos	145,869,295.42	146,564,603.81	-695,308.39
1700000000 Proyectos en Proceso	7,705,531,181.84	6,448,861,001.25	1,256,670,180.59
Activos Diferidos	4,276,024.79	8,933,564.87	-4,657,540.08
1600000000 Activos Diferidos	4,276,024.79	8,933,564.87	-4,657,540.08
1610000000 Aplicaciones de	3,674,657.95	8,933,564.87	-5,258,906.92
1630000000 Seguros Casco f	16,233.36	0	16,233.36
1631000000 Seguros Fianza	585,133.48	0	585,133.48
Cuentas Recien Creadas	67,065,557.80	67,065,557.80	0
1900000000 COSTO HISTORICO Y REVALUA	2,017,788,392.11	2,017,788,392.11	0
1910000000 DEPRECIACION ACUMULADA	-1,950,722,834.31	-1,950,722,834.31	0
*PASIVO + PATRIMONIO	-24,836,150,594.55	-21,858,439,198.14	-2,977,711,396.41
PASIVO	-49,014,049,665.06	-43,514,224,076.65	-5,499,825,588.41
Pasivo Corriente	-15,929,674,311.34	-20,621,116,377.78	4,691,442,066.44
2110000000 Cuentas por Pa	-4,595,586,224.66	-7,553,689,295.87	2,958,103,071.21
2120000000 Deuda Externa	-5,476,285,991.10	-7,654,942,392.31	2,178,656,401.21
2130000000 Deuda Externa	-3,746,938,547.58	-3,612,016,680.09	-134,921,867.49
2140000000 Int x Pag Deuda	-612,533,939.29	-325,447,941.91	-287,085,997.38
2150000000 Int x Pag Deuda	-1,498,329,608.71	-1,475,020,067.60	-23,309,541.11
Pasivo a Largo Plazo	-32,583,355,806.18	-22,787,860,471.18	-9,795,495,335.00
2210000000 Porción Circula	-27,949,576,599.67	-18,506,813,400.24	-9,442,763,199.43
2230000000 Otros documen	995,673.62	86,303,884.49	-85,308,210.87
2240000000 Depositos de Al	-101,745,289.30	-194,031,228.92	92,285,939.62
2260000000 Pasivo Laboral j	-4,480,358,301.53	-4,122,357,406.50	-358,000,895.03
2311000000 Sobrantes de In	-52,671,289.30	-50,962,320.01	-1,708,969.29
Cuentas Recien Creadas	-501,019,547.54	-105,247,227.69	-395,772,319.85
2250000000 Pagos a Favor d	-3,835,856.93	-106,986,870.35	103,151,013.42
2251000000 Cuentas por Pa	-34,494,083.08	-12,158,073.94	-22,336,009.14
2252000000 Deducciones Re	-16,262,885.36	13,897,716.60	-30,160,601.96
2254000000 SALDOS DE LIBF	-413,879,255.80	0	-413,879,255.80
2913320000 Transitoria Stoc	-32,547,466.37	0	-32,547,466.37
PATRIMONIO	24,177,899,070.51	21,655,784,878.51	2,522,114,192.00
HN012	1,513,944,198.25	3,872,538,421.70	-2,358,594,223.45

EMPRESA NACIONAL DE ENERGIA ELECTRICA

BALANCE DE SITUACION FINANCIERA
01 AL 31 DE MAYO DE 2017 (Cifras expresadas en Lempiras)



POS	DESCRIPCION	Saldo al 31 de mayo de 2017	Saldo al 31 de diciembre de 2016	VARIACION
7	ACTIVO	-	-	-
7	«»«»«»	-	-	-
13	Activo Corriente	-	-	-
13	«»«»«»«»«»«»	-	-	-
27	Disponibilidad en Efectivo	-	-	-
27	«»«»«»«»«»«»«»«»	-	-	-
8	FONDOS REINTEGRABLES	-	-	-
8	1111140000 Fondos reintegrables CENTRALIZADA	2,212,451.60	796,016.59	1,416,435.01
8	FONDOS REINTEGRABLES*	2,212,451.60	796,016.59	1,416,435.01
29	Disponibilidad en Bancos	-	-	-
29	«»«»«»«»«»«»«»«»«»	-	-	-
29	1112000018 DEPOSITOS DE RESIDENTES-Y	76,703.94	75,635.12	1,068.82
29	1112101201 TRANSMISION DOLARES	739,345.02	1,290,850.17	-551,505.15
29	1112111201 GERENCIA CENTRAL-DÓLARES	13,316.20	13,479,880.30	-13,466,564.10
29	1112111202 GENERACENERGIA ELECTRICA	6,417,649.04	296,805.25	6,120,843.79
29	1112111203 Apoyo Integración al Mercado Eléctrico Regional	516,422.10	474,331.90	42,090.20
29	1112111204 GENERACION EUROS	237,440.72	228,831.19	8,609.53
29	1112111207 GERENCIA CENTRAL EUROS	73,769.92	77,090.05	-3,320.13
29	1112111300 PROY ENEE RENOVABLE DOLARES	1,321,692.94	-	1,321,692.94
29	1112111333 CUENTA UNICA MONEDA EXTRA	-	-32,004.39	32,004.39
29	1112111801 PROYECTO ENERGIA RENOV DOLARES	1,515.98	1,512.35	3.63
29	1112111802 LIBRETA GERENCIA 10 EUROS	977,825.15	929,460.49	48,364.66
29	1112112101 APOY INTEG HONDURAS EN EL MERCADO ELECT. REG EU	1,638.80	-	1,638.80
29	1112112103 Apoyo Integ. Honduras en Mercado Eléctric. Reg. ME	326,905.57	326,540.57	365.00
29	1112112105 REHAB. C Y REPOTENC. COMP. HIDRO CAÑAVERAL R. LIND	127,659.89	-127,737.06	255,396.95
29	1112112201 APOYO PROY REHAB. C Y REPOTENC. COMP. CAÑAVEL US	265,974.20	-742.06	266,716.26
29	1112114641 TGR CUENTA UNICA MONEDA EXTRANJERA	14,138,930.36	14,122,643.15	16,287.21
29	1112171201 LITORAL ATLANTICO EN DÓLARES	22,577.33	-	22,577.33
29	1112171202 GERENCIA DE DISTRIBUCION RECURSOS PROPIOS DOLAR	67,257,234.91	-	67,257,234.91
29	1112211058 CTA OPERACIONAL BCH	1,557,613.39	18,342,514.09	-16,784,900.70
29	1112211185 LIBRETA INGRESOS SIAFI	976,782.16	-	976,782.16
29	1112211203 GERENCENCENTRAL FONDOS PRO	38,164,847.99	101,430,854.43	-63,266,006.44
29	1112211205 PROY MEJORAM EFIC DEL SECTOR ENERGIA PROMEF/IDA	0.01	-702,058.56	702,058.57
29	1112211206 TRANSMISION ENERGIA FONDOS PROPIOS	11,438,173.22	431,483.77	11,006,689.45
29	1112211845 BANCO DE OCCIDENTE CUENTA CHEQUES.	678,184.00	2,684.00	675,500.00
29	1112212201 Apoy. Proy. Reh. y Repotenc. Complejo Cañaveral	0.01	0.18	-0.17
29	1112212502 CAMPAÑA DE AHORRO DE ENERGIA	250,327.23	250,327.23	-
29	1112215121 SUB-GERENCIA CENTRO SUR F	-221,756.67	175,031.69	-396,788.36
29	1112216121 SUB-GERENCIA NOR-OCCIDENT	126,270.00	4,178,828.66	-4,052,558.66
29	1112217121 SUB-GERENCIA LITORAL ATLANTICO FONDOS	2,248,072.33	11,325,979.21	-9,077,906.88
29	1112219121 GENERACENERGIA ELECT F	6,032,539.29	237,149,984.86	-231,117,445.57
29	1112221202 RECAUD INGRESOS POR RETENCION	6,178,726.92	-	6,178,726.92
29	1112271201 SUBGERENCIA NOROCCIDENTE - FONDOS PROPIOS	1,369,107.85	-	1,369,107.85
29	1112271202 SUBGERENCIA CENTRO SUR -FONDOS PROPIOS	1,470,857.05	-	1,470,857.05
29	1112271203 SUBGERENCIA LITORAL ATLANTICO - FONDOS PROPIOS	676,012.56	-	676,012.56
29	1112271204 GERENCIA DE DISTRIBUCION RECURSOS PROPIOS	7,811,219.35	-	7,811,219.35
29	1112272101 OPERACIONES ENEE - SEFIN	0.84	-	0.84
29	1112281205 Electrificación Rural BCIE 2038	117,891.57	114,568.35	3,323.22
29	1112292101 GENERACION ENERGIA ELECTRICA - CREDITOS EXTERNOS	-	247,525,355.39	-247,525,355.39
29	1112300000 Instituciones Financieras Recaudadoras	105,887,262.60	122,956,001.33	-17,068,738.73
29	1112312138 ENEE PLANILLA BCO CONTINE	2,831,067.60	2,831,067.60	-
29	1112312150 CUENTA BCO CONTINENTAL	2,119,285.46	2,119,285.46	-
29	1112320000 Cooperativas	2,419,818.23	3,098,934.29	-679,116.06
29	1112411600 S.F. PROG. NACIONAL DE ELECT. SOCIAL ETAPA ESSEFN	28,582.67	28,582.67	-
29	1112411800 PROG APOYO SECTOR ENERGIA II PRO	-	0.05	-0.05
29	1112431100 PROY MEJORA M.EFIC.S.ENERGÍA (BM)	-	-1,545,834.96	1,545,834.96
29	1112431200 PROY MEJRS EFIC SE PROMEF/IDA4536	0.08	0.08	-
29	1112431203 PROY. MEJORAM. EFIC. SECTOR ENERGIA PROEF/IDA	12,763.01	-	12,763.01
29	1112431400 PROY MEJRS EFIC SE PROMEF/IDA4536	-7,827.60	-378,570.82	370,743.22
29	1112431700 PROY MEJOR EFEC PROMEF DOLARES	-8,695.02	-11,457.97	2,762.95
29	1112500205 Agente Fiduciario Banco Atlántida	204,582,168.46	-	204,582,168.46
29	1112511000 AGENTE FIDUCIARIO FICOHSA	136,598,891.16	-325,131.62	136,924,022.78
29	1112531000 AGENTE FIDUCIARIO CONTINENTAL	-9,113,803.59	-9,113,803.59	-
29	1112532000 PAGO SERVICIO DEUDA BONO FIDEICOMISO MONEDA NAC	24,524,193.10	21,543,234.26	2,980,958.84
29	1112610000 PROYECTO ENERGIA RENOVABLE	65,000.00	1,306,803.14	-1,241,803.14
29	1112610200 PROYECT ENERG RENOV GERENC	4,408,243.43	139,572.05	4,268,671.38
29	1112610301 PROYECTOS ENERGIA RENOV M N	1,852,472.47	1,408,412.14	444,060.33
29	1112610800 S.F. FONDOS REMANENTES	-	-458.31	458.31
29	1112610900 APOYO A LA INTEG. DE HONDURAS	0.09	0.05	0.04
29	1112612101 PROYECTO ENERGIA RENOV DOLARES	1,322,681.73	-	1,322,681.73
29	1112710300 ELECTRRURAL FOSODE-CONGRE	7,926.88	7,926.88	-
29	1112710400 ELECTRIFICACION RURAL FP	749,956.75	749,956.75	-
29	1112710501 ELECT RURAL MONEDA EXT	67,225.84	68,594.87	-1,369.03
29	1112720351 PAGO SERV. DEUDAS BONOS FIDEICOMISO M. E.	1,591,488.43	140,754,134.76	-139,162,646.33
29	1112810000 Efectivo en Transito	2,915,924.01	2,618,876.48	297,047.53
29	1112830000 Efectivo en tansito BID 2016/BL-HO	-	-30,322,631.00	30,322,631.00
29	1112840000 Efectivo en tansito BID 3103/BL-HO	-	90,386,168.73	-90,386,168.73
29	1112850000 Efectivo en Transito Convenio BID 3435/BL-HO	22,207,368.63	3,867,504.51	18,339,864.12
29	1112860000 Efectivo en Transito Convenio ATN-OC-14905-HO	-887,028.72	-2,990,996.89	2,103,968.17
29	TOTAL Disponibilidad en Bancos	675,566,436.87	1,000,565,737.89	-324,999,301.02
29	«»«»«»«»«»«»«»«»«»	-	-	-
31	Inversiones Financieras	-	-	-
31	«»«»«»«»«»«»	-	-	-
31	1121210000 BonoHN-SEFIN00043-1 Serie u1-2012	4,329,000.00	4,329,000.00	-
31	1121310000 ACCIONES Y VALORES Empresa Propietaria de la RED	152,525,100.00	152,768,850.00	-243,750.00
31	1121320000 ACCIONES Y VALORES REDCA	6,080,918.03	6,080,918.03	-
31	TOTAL ACTIVO	162,935,018.03	163,178,768.03	-243,750.00
31	«»«»«»«»«»«»	-	-	-
32	Cuentas y documentos a cobrar corr	-	-	-
32	«»«»«»«»«»«»	-	-	-
32	1131111000 CXC Abonad Residenciales Centro Sur	1,388,383,380.72	1,228,439,372.02	159,944,008.70

EMPRESA NACIONAL DE ENERGIA ELECTRICA

BALANCE DE SITUACION FINANCIERA

01 AL 31 DE MAYO DE 2017 (Cifras expresadas en Lempiras)



POS	DESCRIPCION	Saldo al 31 de mayo de 2017	Saldo al 31 de diciembre de 2016	VARIACION
32	1131112000 CXC Abonad Residenciales Nor Occidente	2,128,199,268.07	1,905,515,758.09	222,683,509.98
32	1131113000 CXC Abonad Residenciales Atlántico	322,347,633.76	281,468,973.70	40,878,660.06
32	1131121000 CXC Abonad Industriales Centro Sur	96,747,739.65	82,544,206.91	14,203,532.74
32	1131122000 CXC Abonad Industriales Nor Occidente	268,355,539.59	229,898,808.56	38,456,731.03
32	1131123000 CXC Abonad Industriales Atlántico	51,434,196.14	53,246,881.56	-1,812,685.42
32	1131131000 CXC Abonad Comerciales Centro Sur	754,213,056.06	636,804,800.35	117,408,255.71
32	1131132000 CXC Abonad Comerciales Nor Occidente	1,336,346,166.24	1,161,228,858.20	175,117,308.04
32	1131133000 CXC Abonad comerciales Atlántico	151,138,321.20	139,941,536.68	11,196,784.52
32	1131211000 CXC Sec Publico AbonadGob Central Centro Sur	276,127,450.06	213,804,030.36	62,323,419.70
32	1131212000 CXC Sec Publico AbonadGob Central Nor Occidente	199,425,170.89	124,158,219.82	75,266,951.07
32	1131213000 CXC Sec Publico AbonadGob Central Atlántico	76,605,939.86	67,840,200.32	8,765,739.54
32	1131221000 CXC Abonad Sec P Inst Desc y Emp Pub Centro Sur	723,776,264.91	712,890,706.55	10,885,558.36
32	1131222000 CXC Abonad Sec P Inst Desc y Emp P Nor Occidente	201,609,098.08	200,318,021.97	1,291,076.11
32	1131223000 CXC Abonad Sec P Inst Desc y Emp Pub Atlántico	120,321,664.22	112,117,644.20	8,204,020.02
32	1131231000 CXC Abonad Municipalidades Sec Publico Centro Sur	190,279,127.23	165,858,701.93	24,420,425.30
32	1131232000 CXC Abonad Municipalidades Sec P Nor Occidente	298,759,171.94	262,838,015.52	35,921,156.42
32	1131233000 CXC Abonad Municipalidades Sec Publico Atlántico	43,205,836.39	39,173,334.55	4,032,501.84
32	1131241000 CXC SubsidiosGob de Honduras Centro Sur	-	-131.88	131.88
32	1131242000 CXC SubsidiosGob de Honduras Nor Occidente	-	-68,762.10	68,762.10
32	1131251000 SUBSIDIO JUNTA DE AGUA Centro Sur	15,621,081.37	9,204,162.57	6,416,918.80
32	1131252000 SUBSIDIO JUNTA DE AGUA Nor Occidente	72,484,798.77	55,547,185.84	16,937,612.93
32	1131261000 CXC Subsidio Transporte Centro Sur	-	8,991.87	-8,991.87
32	1131271000 CXC Abonados CRE Centro Sur	-	11,962,490.94	-11,962,490.94
32	1131272000 CXC Abonados CRE Nor Occidente	-	14,902,883.90	-14,902,883.90
32	1131273000 CXC Abonados CRE Litoral Atlántico	-	2,933,991.16	-2,933,991.16
32	1132222000 Intereses por Cobrar EPR Prestamo BID 2016/BL-HO	-4,823,634.42	-4,823,634.42	-
32	1132411100 Faltantes por Cobrar Manejo inventarios en Proceso	39,294,317.93	36,948,212.80	2,346,105.13
32	1133110000 Faltantes por Cobrar Por manejo de inventarios	55,163,855.37	60,211,430.55	-5,047,575.18
32	1133210000 Faltantes por Cobrar Por manejo de fondos de Efvo	370,585.00	370,585.00	-
32	1133320000 Varias cuentas por cobrar	15,560,924.41	15,560,924.41	-
32	1133330000 Cuentas por Cobrar Devolucion pendiente de la DEI	6,850,315.89	11,004,040.39	-4,153,724.50
32	1133340000 Cuentas embargadas por pago de prestaciones	86,336,704.93	66,778,583.88	19,558,121.05
32	1133351000 Ctas x Cobrar Deuda Energia Empleados Centro Sur	3,968.35	3,968.35	-
32	1133352000 Ctas x Cobrar Deuda Energia Empleados Noroccidente	20,156.29	20,156.29	-
32	1133354000 Asesorias y Consultorias Agentes Fiduciarios	1,158,143.05	6,859,843.35	-5,701,700.30
32	1133355000 Reserva Prestamo Ficohsa Revolvente	231,663,476.37	155,318,098.41	76,345,377.96
32	1133356000 Embargos Cuentas ENEE/ Juzgados	23,018,113.06	23,018,113.06	-
32	1133357000 CTAS /COBRAR FICOSHA PTMO. BCO. OCCIDENTE	34,106,848.08	22,295,948.72	11,810,899.36
32	1133361000 Faltante o reparo Materiales Tegucigalpa	-	92,651.53	-92,651.53
32	1133362000 Faltante o reparo Materiales Centro Sur	3,463,380.35	-	3,463,380.35
32	1133364000 Faltante o reparo materiales Litoral Atlantico	-	1,830.20	-1,830.20
32	1133365000 Faltante Recaudacion pendiente de registrar fideic	33,830,990.12	33,156,413.72	674,576.40
32	1133371000 Plan medico empleados Tegucigalpa	-814,014.36	-270,513.71	-543,500.65
32	1133372000 Plan medico empleados Centro Sur	229,744.14	213,163.13	16,581.01
32	1133373000 Plan medico empleados Noroccidente	532,810.85	499,242.96	33,567.89
32	1133374000 Plan medico empleados Litoral atlantico	-448,963.45	-1,630,965.14	1,182,001.69
32	1133381000 Gastos Medicos Tegucigalpa	-	10,804.90	-10,804.90
32	1133384000 Gastos Medicos Litoral Atlantico	9,139.94	9,139.94	-
32	1133391000 Cuentas a retener empleados Tegucigalpa	-5,833.90	-5,833.90	-
32	1133392000 Cuentas a retener empleados Centro Sur	52,498.05	52,498.05	-
32	1133393000 Cuentas a retener empleados Noroccidente	86,211.17	86,211.17	-
32	1133394000 Cuentas a retener empleados Litoral Atlantico	412.58	412.58	-
32	1133410000 Liquidacion Fondo Reintegrable Tegucigalpa	2,310,654.82	-	2,310,654.82
32	1133450000 Transitoria p/Saldos Fondos Reintegrables	-0.80	-	-0.80
32	1133510000 Otras Cuentas X Cobrar Inst. Nicaraguense Energia	247,964,675.01	247,964,675.01	-
32	1133520000 Otras cuentas por cobrar IHRE Panama	1,073,760.91	1,073,760.91	-
32	1133530000 Otras cuentas por cobrar Roatan Elect Company	26,157,458.45	26,157,458.45	-
32	1133540000 Otras cuentas por cobrar EPR SIEPAC BID 2016/BL-HO	85,027,950.00	85,027,950.00	-
32	1133550000 Otras cuentas por cobrar Standard Fruit Cia	88,963,304.96	88,963,304.96	-
32	1133560000 Otra cuentas x C Control Interno Transacciones MER	920,026.15	-6,022,265.64	6,942,291.79
32	1133570000 Otras C X C Agencia Aduanera Ferrocarril Nacional	619,072.63	619,072.63	-
32	1133580000 Ptmto.Fondo de Prestac Soc. Clausula 67 C.colec	20,000.00	20,000.00	-
32	1133630000 Retenc. Recaudacion Comisión 1% a B.C.H.Bco. Atlán	743,674.17	743,674.17	-
32	1133680000 Reserv Capital e Intereses Bco. Atlantida ISIN 2-5	20,429,695.61	47,773,460.51	-27,343,764.90
32	1133690000 Reserv Capital e Intereses Bco. Atlantida ISIN 6-3	343,691,922.81	211,669,969.43	132,021,953.38
32	1133700000 Reserv Capital e Intereses Bco. Ficohsa ISIN 3-3	123,570,093.51	37,170,882.13	86,399,211.38
32	1133710000 Reserv Capital e Intereses Bco. Ficohsa ISIN 5-1	142,512,409.00	56,113,197.61	86,399,211.39
32	1133720000 Reser Capital e Interese Bco. Continental ISIN 4-1	4,635,925.32	4,635,925.32	-
32	1133730000 Reser Capital e Interese Bco. Continental ISIN 7-5	4,595,982.18	4,595,982.18	-
32	1134110000 Prv para Cta de Dudoso Cobro Abonad residenciales	-2,599,832,796.93	-2,604,441,416.16	4,608,619.23
32	1134120000 Prv para Cta de Dudoso Cobro Abonad industriales	-34,021,999.99	-36,818,063.54	2,796,063.55
32	1134130000 Prv para Cta de Dudoso Cobro Abonad comerciales	-1,630,197,213.32	-1,631,814,915.14	1,617,701.82
32	1134140000 Prv para Cta Dudoso cobro Inst Nica de Energia	-247,964,675.01	-247,964,675.01	-
32	1134150000 Prv para cta Dudoso cobro IRHE Panama	-1,073,760.91	-1,073,760.91	-
32	1134160000 Prv para Cta Dudoso cobro Roatan Elect Company	-26,157,458.45	-26,157,458.45	-
32	1134180000 Prv para Cta Dudoso cobro Estándar Fruit Company	-88,963,304.96	-88,963,304.96	-
32	1135100000 Impuestos por Cobrar ENEE	2,673,387.36	2,673,387.36	-
32	1136120000 Anticipos a proveedores eXtranjeros	50,638,448.23	2,275,649.83	48,362,798.40
32	1136230000 Anticipo de Sueldos Atlántico	200.00	-	200.00
32	1136911000 Anticipo para Gst de Viaje Centro Sur Permanente	1,445,104.72	1,872,385.25	-427,280.53
32	1136912000 Anticipo para Gst de Viaje Nor Occidente Perm	1,758,933.84	2,597,247.23	-838,313.39
32	1136913000 Anticipo para Gastos de Viaje Atlántico Permanente	121,195.31	1,080,884.33	-959,689.02
32	1136914000 Anticipo para Gst de Viaje Centralizada Permanente	2,091,056.58	2,775,948.43	-684,891.85
32	1136921000 Anticipo para Gst de Viaje Centro Sur Temporal	78,118.02	70,655.52	7,462.50
32	1136922000 Anticipo para Gst de Viaje Nor Occidente Temporal	874,045.45	1,050,594.70	-176,549.25
32	1136923000 Anticipo para Gastos de Viaje Atlántico Temporal	38,369.25	136,009.25	-97,640.00
32	1136924000 Anticipo para Gst de Viaje Centralizada Temporal	1,612,484.91	2,291,998.07	-679,513.16
32	1137100000 Anticipo para Gastos Varios	1,344,485.66	1,042,196.27	302,289.39
32	1139600000 Cuentas por Liquidar Planillas	-	16,706,374.17	-16,706,374.17
32	TOTAL Cuentas y documentos a cobrar corr	5,768,742,279.44	4,342,206,993.72	1,426,535,285.72
32	«»«»«»«»«»«»«»	-	-	-

EMPRESA NACIONAL DE ENERGIA ELECTRICA

BALANCE DE SITUACION FINANCIERA

01 AL 31 DE MAYO DE 2017 (Cifras expresadas en Lempiras)

POS	DESCRIPCION	Saldo al 31 de mayo de 2017	Saldo al 31 de diciembre de 2016	VARIACION
43	1372310000 Depreciación Costo histórico Equipo de Carga	-1,488,824.10	-1,419,116.02	-69,708.08
43	1373100000 Cst H Eq Mantmto Líneas, circuitos y Albdto Público	451,511.92	451,511.92	-
43	1373310000 Deprec Cst H Eq Mantmto de Líneas, circuitos y Al P	-102,949.80	-87,426.27	-15,523.53
43	1379100000 Costo Histórico Herramientas	110,394,080.61	110,316,303.30	77,777.31
43	1379310000 Depreciación Costo histórico Herramientas	-105,055,227.54	-103,586,422.32	-1,468,805.22
43	1381100000 Costo Histórico Vehículos de Transporte	234,199,703.47	234,199,703.47	-
43	1381310000 Depreciación Cst H Vehículos de Transporte	-230,167,949.76	-226,224,123.33	-3,943,826.43
43	1382100000 Costo Histórico Mobiliario y Equipo de Oficina	77,176,585.19	76,731,694.74	444,890.45
43	1382310000 Depreciación Cst H Mobiliario y Equipo de Oficina	-61,691,447.49	-59,366,336.99	-2,325,110.50
43	1383100000 Costo Histórico Equipo Médico y Sanitarios	5,524,555.39	5,524,555.39	-
43	1383310000 Depreciación Cst H Equipo Médico y Sanitarios	-4,331,416.22	-4,180,747.15	-150,669.07
43	1384100000 Cst H Equipos Educativos y Recreativos	1,097,097.32	1,097,097.32	-
43	1384310000 Depreciación Cst H Equipo Educativos y Recr	-999,154.71	-976,747.43	-22,407.28
43	1385100000 Costo Histórico Equipos de Informática	160,324,506.99	160,105,641.99	218,865.00
43	1385310000 Depreciación Cst H Equipos de Informática	-159,383,987.64	-156,608,632.51	-2,775,355.13
43	1386100000 Costo Histórico Equipo de Comunicación	14,880,802.98	14,674,151.98	206,651.00
43	1386310000 Depreciación Cst H Equipo de Comunicación	-14,695,246.58	-14,418,012.33	-277,234.25
43	1386400000 Pinturas obras de arte	57,531.22	57,531.22	-
43	1387100000 Costo Histórico Equipo de Seguridad	5,678,574.01	5,669,974.01	8,600.00
43	1387310000 Depreciación Costo Histórico Equipo de Seguridad	-4,972,510.75	-4,795,168.05	-177,342.70
43	TOTAL Propiedad Planta y Equipo	8,764,071,952.89	9,034,873,545.67	-270,801,592.78
43	«»«»«»«»«»«»«»	-	-	-
44	Otros Activos Fijos	-	-	-
44	«»«»«»«»«»«»«»	-	-	-
44	1421000000 Cst H Muebles, Equipo de Viviendas	12,580,830.54	12,580,830.54	-
44	1423100000 Depreciación Cst H Muebles, Equipo de Vivienda	-10,878,093.36	-10,583,998.27	-294,095.09
44	1431000000 Costo Histórico electrodomesticos	13,651,996.11	13,651,996.11	-
44	1433100000 Depreciacion acum costo historico electrodomestic	-11,045,685.15	-10,639,659.35	-406,025.80
44	1490012632 AF/Equipo para talleres y herramientas *TRANS*	773,735.32	773,735.32	-
44	1490013842 AF/DEP.COMBUST,ACCESO,ESTRUC MEJOR GOM *TRANS*	-240,790,125.03	-240,790,125.03	-
44	1490013843 AF/MOTOR,EQ/ELECTRICO,P.GENERADORA GOM *TRANS*	240,790,125.03	240,790,125.03	-
44	1490013942 AF/DEP.COMBUST,ACCESO,ESTRUC,MEJER GOM *TRANS*	80,245,362.41	80,245,362.41	-
44	1490013943 AF/MOTOR,EQUIP ELECT,P/GENERADORA GOM *TRANS*	-80,245,362.41	-80,245,362.41	-
44	1490014652 AF/Equipo para talleres y herramientas *TRANS*	287,272.09	287,272.09	-
44	1490014654 AF/TORRES,POSTES,CONDUCT,AEERO SUBT ST *TRANS*	381,543.43	381,543.43	-
44	1490014666 AF/equipo de Comunicaciones *TRANS*	78,858,720.00	78,858,720.00	-
44	1490015666 AF/LINEAS ESTRUCTURAS Y MEJORAS SD *TRANS*	1,400,977.80	1,400,977.80	-
44	1490015667 AF/POSTE,TORRES,CONDUCT,DUCT SD *TRANS*	96,272,577.43	96,272,577.43	-
44	1490015669 AF/ACOMETIDAS,MEDIDORES Y ALUMBRADO SD *TRANS*	4,323,520.73	4,323,520.73	-
44	1490016691 AF/Equipo de oficina para capitalizar *TRANS*	2,216,877.33	2,216,877.33	-
44	1490016692 AF/EQUIPO DE TRANSPORTACION BIG *TRANS*	513,170.19	513,170.19	-
44	1490016693 AF/EQUIP.ALMC.TALLER,LAB.AUTOPROP.(BIG *TRANS*	2,320,866.23	2,320,866.23	-
44	1490016891 AF/MOBBI,EQUIP/COMUNIC,BIENES/INST BIG *TRANS*	-1,619,808.90	-1,619,808.90	-
44	1490020171 AF Curso/ADMN GENERAL SUPERIOR *TRANS	-44,169,204.37	-44,174,016.87	4,812.50
44	TOTAL Otros Activos Fijos	145,869,295.42	146,564,803.81	-695,308.39
44	«»«»«»«»«»«»«»	-	-	-
18	1701000000 Proyecto Mejoramiento Eficiencia Sector Energía	36,912,938.19	39,791,426.68	-2,878,488.49
18	1702100000 Terrenos Patuca III	1,125,050,885.36	1,084,159,516.10	40,891,369.26
18	1702200000 Embalses, Presas, Estructuras y Mejoras	4,937,262,935.19	3,902,335,040.56	1,034,927,894.63
18	1702300000 Campamento Patuca III	696,774,398.35	691,967,708.71	4,806,689.64
18	1702400000 Cuentas por Cobrar Proyecto Patuca III	1,467,623.36	1,467,623.36	-
18	1702500000 Activos Comunes Proyrcto Patuca III	24,272,793.98	24,272,793.98	-
18	1710000000 Proyecto Llanitos y Jicatuyo	505,700.00	505,700.00	-
18	1715000000 Proyecto Mantenimiento Obras Subterranas MOS	402,484,742.81	374,084,196.36	28,400,546.45
18	1719000000 Pro nac Electric social etapa ESSE-FN-2008-2038	391,954.60	382,704.60	9,250.00
18	1722000000 Apoyo a la integ. de Honduras en el Mercado	26,583,621.06	7,592,474.90	18,991,146.16
18	1723000000 Apoyo Integ. Honduras Contraparte	11,181,858.92	9,737,082.67	1,444,776.25
18	1724000000 Proyecto BID 3103-bho	49,104,412.31	49,104,412.31	-
18	1725000000 Apoy. Integrac. Honduras en Mercad. Elect. Reg. ME	243,989,513.31	172,886,570.07	71,102,943.24
18	1726000000 Apoy. Proy. Reh. y Repotenc. Complejo Cañaveral	3,719,629.82	1,890,366.77	1,829,263.05
18	1727000000 PROY. BID 3103 BL-HO SUBESTACION LA ENTRADA	69,543,710.39	69,343,150.55	200,559.84
18	1728000000 Apoy. Proy. Reh. y Repot Cañaveral Rio Lindo Lempi	1,137,710.02	726,168.82	411,541.20
18	1729000000 Apoy. Proy. Reh. y Repot Cañaveral Rio Lindo Dolar	69,224,799.43	17,015,978.85	52,208,820.58
18	1730000000 Apoy. Proy. Reh. y Repot Cañaveral Dolares	3,246,173.88	790,601.24	2,455,572.64
18	1731000000 Rehabi. y Repot. Cañaveral Rio Lindo bid 3435 Cont	807,484.72	807,484.72	-
18	1732000000 Subestación Juticalpa, Olancho Contrato 156-2015	1,868,296.14	-	1,868,296.14
18	TOTAL Activos Fijos	7,705,531,181.84	6,448,861,001.25	1,256,670,180.59
46	«»«»«»«»«»«»«»	16,615,472,430.15	15,630,299,150.73	985,173,279.42
47	Activos Diferidos	-	-	-
47	«»«»«»«»«»«»«»	-	-	-
30	Activos Diferidos	-	-	-
30	«»«»«»«»«»«»«»	-	-	-
30	1610000000 Aplicaciones de informatica	3,674,657.95	8,933,564.87	-5,258,906.92
30	1630000000 Seguros Casco Marítimo	16,233.36	-	16,233.36
30	1631000000 Seguros Fianza de Fidelidad	585,133.48	-	585,133.48
30	TOTAL Activos Diferidos	4,276,024.79	8,933,564.87	-4,657,540.08
30	«»«»«»«»«»«»«»	-	-	-
47	TOTAL Activos Diferidos	4,276,024.79	8,933,564.87	-4,657,540.08
47	«»«»«»«»«»«»«»	-	-	-
59	1900000000 COSTO HISTORICO Y REVALUADO DE ACTIVOS FIJOS	2,017,788,392.11	2,017,788,392.11	-
59	1910000000 DEPRECIACION ACUMULADA COSTO HISTORICO /REVALU	-1,950,722,834.31	-1,950,722,834.31	-
59	TOTAL ACTIVO*	67,065,557.80	67,065,557.80	-
6	*PASIVO + PATRIMONIO	24,836,150,594.55	21,858,439,198.14	2,977,711,396.41
9	«»«»«»«»«»«»«»	-	-	-
9	PASIVO	-	-	-
9	«»«»«»«»«»«»«»	-	-	-
11	Pasivo Corriente	-	-	-
11	«»«»«»«»«»«»«»	-	-	-
33	2111110000 CXP Proveedores de energía generadoras térmicas	-886,025,834.14	-4,487,749,135.45	3,601,723,301.31

EMPRESA NACIONAL DE ENERGIA ELECTRICA

BALANCE DE SITUACION FINANCIERA

01 AL 31 DE MAYO DE 2017 (Cifras expresadas en Lempiras)

PÓS	DESCRIPCION	Saldo al 31 de mayo de 2017	Saldo al 31 de diciembre de 2016	VARIACION
33	2111150000 CXP Proveedores de energía Renovable	-1,017,937,006.13	-2,892,998,573.60	1,875,061,567.47
33	2111220000 CXP Proveedores de Energía al Exterior	-71,181,410.63	-	-71,181,410.63
33	2111410000 Intereses X Pagar Proveed.Energ. generad. térmicos	-418.06	-418.06	-
33	2111500000 PROVISION COMPRA DE ENERGIA	-2,322,419,914.63	-	-2,322,419,914.63
33	2111600000 PROVISION COMPRA DE ENERGIA AL EXTERIOR	-116,634,504.80	-	-116,634,504.80
33	2112110000 Proveedores bienes nacionales	-9,597,621.14	-12,674,295.34	3,076,674.20
33	2112120000 Proveedores de servicios nacionales	41,678,772.74	-18,652,217.96	60,330,990.70
33	2112130000 Proveedores de Inventarios nacionales	-49,906,979.15	-85,452,900.84	35,545,921.69
33	2112151000 Proveedores Empleados	-4,843,824.26	-9,515,478.27	4,671,654.01
33	2112152000 Viat y gtos viaje funcionarios ajenos a Instituci	-34,804.90	-34,804.90	-
33	2112211000 CXP Proveedores de Exterior	-226,046.95	-263,723.30	37,676.35
33	2113120000 CXP Proveedores Proyectos Nacionales	-1,040,316.44	-1,136,233.02	95,916.58
33	2114100000 Arrendamiento equipo para Generacion	-7,081,001.91	-	-7,081,001.91
33	2115111000 CXpagar sueldos y salarios Em Perm Centro Sur	4,857.99	8,495,343.85	-8,490,485.86
33	2115112000 CXpagar sueldos y salarios Em Perm Noroccidente	2,785,703.92	-23,931,715.36	26,717,419.28
33	2115113000 CXpagar sueldos y salarios Em Perm Lito Atlant	-1,494,910.40	-1,494,910.40	-
33	2115114000 CXpagar sueldos y salarios Em Perm Tegucigalpa	-2,028,629.53	45,399,403.70	-47,428,033.23
33	2115122000 CXpagar sueldos y salarios Em Temp Noroccidente	-119,690.97	-119,690.97	-
33	2115125000 Reserva Decimo Cuarto Mes Año 2017	-39,674,934.42	-	-39,674,934.42
33	2115126000 Reserva Decimo Tercer Mes (Aguinaldo) Año 2017	-13,224,978.94	-	-13,224,978.94
33	2115310000 Retencion sobre Honorarios	-1,125.00	-	-1,125.00
33	2116111000 Cotizacion Fondo de Prestaciones Sociales	1,018,445.35	558,741.40	459,703.95
33	2116112000 Impuesto sobre la Renta	-951,546.06	-211,449.49	-740,096.57
33	2116113000 Cotizacion Instituto hond. De Seguridad Social	-432,185.93	-619,156.58	186,970.65
33	2116114000 Impuesto vecinal Empleados Permanentes	-109,037.04	-30,910,392.18	30,801,355.14
33	2116122000 Cotizacion Instituto hond. De Seguridad Social	-	186,981.28	-186,981.28
33	2116123000 Impuesto Vecinal Empleados Temporales	0.01	-	0.01
33	2116200101 Banco de los Trabajadores Empleados Permanentes	81,011.34	108,890.66	-27,879.32
33	2116200102 Sindicato Trabajadores de la ENEE	427,494.81	400,009.11	27,485.70
33	2116200103 Útiles Stenee	-2,382.25	-2,382.25	-
33	2116200104 Colegio de Peritos Mercantiles	-5,458.30	-6,088.80	630.50
33	2116200105 Inst. Ingenieros Electricos ELECTRON.IEE	441.07	921.57	-480.50
33	2116200106 IMPREMA	20,166.38	21,831.06	-1,664.68
33	2116200108 Celled	91,701.55	130,773.02	-39,071.47
33	2116200109 Contribucion politica Partido Nacional	-3,204,827.19	-3,254,841.29	50,014.10
33	2116200110 Fondo Medico Hospitalario	-4,065.06	-12,601.82	8,536.76
33	2116200111 Seguro de Vida	-5,091.16	-5,091.16	-
33	2116200112 Cooperativa Empleados San Pedro Sula	688,599.75	137,644.22	550,955.53
33	2116200113 Cooperativa Empleados Cañaveral	-7,191.08	-4,732.00	-2,459.08
33	2116200114 Cooperativa Empleados El Nispero	-305,227.90	-305,227.90	-
33	2116200115 Cooperativa Empleados Tegucigalpa	53,367.32	187,268.28	-133,900.96
33	2116200116 Prestamo Vivienda Fondo de Prest Sociales	1,034,846.79	1,034,846.79	-
33	2116200117 Fondo Especial Ptno Fondo de Prest Sociales	-83,997.34	-83,997.34	-
33	2116200118 Prestamo para Vehiculo Fondo de Prest Sociales	-710,416.13	-806,129.15	95,713.02
33	2116200120 Prestamo Escolar Fondo de Prestaciones Sociales	379,908.92	48,737.79	331,171.13
33	2116200121 Consolidacion Deuda Fondo de Prest. Sociales	33,248.07	33,248.07	-
33	2116200122 Prestamo Mi Doble Salario Fondo de Prest Soc.	240,431.45	240,431.45	-
33	2116200123 Prestamo Personal Fondo de Prest Soc.	-150,013.09	-809,184.26	659,171.17
33	2116200124 Prestamo Personal permanente emergente F Prest S	-310,577.93	252,147.64	-562,725.57
33	2116200127 Embargos Saldo al 31 de Diciembre 2014	-3,699,937.46	-3,507,431.04	-192,506.42
33	2116200128 Grupo Capital	189,471.82	152,739.95	36,731.87
33	2116200129 Fondo de Prestaciones Sociales (Prestamos)	2,773,549.23	1,837,347.80	936,201.43
33	2116200405 Cheques de Tiempo Tegucigalpa	1,050.00	-	1,050.00
33	2116200410 prestaciones por Pagar Centro Sur	-205,333.03	4,040,155.68	-4,245,488.71
33	2116200411 Prestaciones por Pagar Nor occidente	-3,038,540.54	-4,484,381.10	1,445,840.56
33	2116200412 Prestaciones por Pagar Litoral Atlantico	-1,199,747.32	-2,399,169.96	1,199,422.64
33	2116200413 Prestaciones por Pagar Tegucigalpa	-2,754,216.80	-7,778,864.32	5,024,647.52
33	2116300101 Impuesto sobre venta por compra Centro Sur	627,101.59	627,101.59	-
33	2116300102 Impuesto sobre venta por compra Noroccidente	-36,662.29	-35,330.29	-1,332.00
33	2116300103 Impuesto sobre venta por compra Litoral Atlantico	-346,757.33	-346,757.33	-
33	2116300104 Impuesto sobre venta por compra Tegucigalpa	27,349,613.60	24,478,833.47	2,870,780.13
33	2116300301 Cuota Patronal Instituto Hondureño de Segu Social	-1,556,748.24	-1,460,244.21	-96,504.03
33	2116300302 Cuota Patronal Fondo de Prest. Sociales	16,574,989.42	14,941,894.44	1,633,094.98
33	2116300303 Cuota Patronal IMPREMA	-897,689.10	-760,825.68	-136,863.42
33	2116300304 Cuota Int Nac de Formacion Profesional	110,151.06	-737,198.93	847,349.99
33	2117010000 Impuesto sobre la Renta por Pagar	-7,396,455.86	-7,396,455.86	-
33	2117030000 Impuesto sobre Venta por Venta de Abonados	-33,627,494.54	-27,680,285.69	-5,947,208.85
33	2118020000 Reserva Pago de Proveedores Noroccidente	480,946.49	-461,523.72	942,470.21
33	2118030000 Reserva Pago de Proveedores Lit Atlantico	-1,319,205.70	-735,702.82	-583,502.88
33	2118040000 Reserva Pago de Proveedores Tegucigalpa	-15,047,355.76	-28,634,409.93	13,587,054.17
33	2118050000 Dev Cost M C Sur	-	121,978.07	-121,978.07
33	2118060000 Dev Cost M Noroc	-	274,182.15	-274,182.15
33	2118070000 Dev Cost M L Atla	-	74,972.67	-74,972.67
33	2118080000 Credit por liq clientes	-1,769.01	-1,769.01	-
33	2118090000 CUENTAS POR PAGAR LIBRETAS HNL	-46,629,158.04	-	-46,629,158.04
33	2118090100 IMPUESTO SOBRE VENTAS POR PAGAR	-4,758,214.36	-	-4,758,214.36
33	2118100000 CUENTAS POR PAGAR LIBRETAS USD	-19,960,841.09	-	-19,960,841.09
33		-4,595,586,224.66	-7,553,689,295.87	2,958,103,071.21
34	2121410000 Deuda Externa Suiza UBS Club de Paris V	-63,544.92	-114,850.28	51,305.36
34	2121420000 Deuda Externa Suiza UBS Club de Paris VI	-537,135.86	-999,973.68	462,837.82
34	2122130000 Banco atlantida US\$50.00 MM ISIN HNENEE00002-5	-117,327,000.00	-235,029,000.00	117,702,000.00
34	2122140000 Banco atlantida US\$50.00 MM Lempiras ISIN HNENEE0	-234,654,000.00	-235,029,000.00	375,000.00
34	2122150000 Banco Ficohsa US\$50.00 MM ISIN HNENEE 0003-3	-117,327,000.00	-235,029,000.00	117,702,000.00
34	2122160000 Banco Ficohsa US\$50.00 MM en lempiras ISIN HNENEE	-116,153,730.00	-232,678,710.00	116,524,980.00
34	2122161000 ISIN 5-1 (LPS) BANPAIS CORTO PLAZO	-1,173,270.00	-2,350,290.00	1,177,020.00
34	2122171000 Ficohsa Bonos RPE-2013 ISIN HNENEE 4-1 C/PLAZO	-35,198,100.00	-35,254,350.00	56,250.00
34	2122181000 Ficohsa Bonos RPE-2013 ISIN HNENEE 7-5 C/PLAZO	-13,375,278.00	-13,396,653.00	21,375.00
34	2122182000 LAFISE Bonos RPE-2013 ISIN HNENEE 7-5 C/PLAZO	-21,822,822.00	-21,857,697.00	34,875.00
34	2122210000 Deu Int C Plazo Gob Hond Estrategia Reduc Pobreza	-110,788,764.24	-241,881,923.37	131,093,159.13
34	2122230000 Deuda Int Corto Plazo BID 2016/BL-HO	-9,977,787.74	-19,987,466.43	10,009,678.69
34	2122240000 Deuda Interna Corto Plazo BID 1584/SF-HO	-11,789,259.18	-11,808,099.56	18,840.38

EMPRESA NACIONAL DE ENERGIA ELECTRICA

BALANCE DE SITUACION FINANCIERA

01 AL 31 DE MAYO DE 2017 (Cifras expresadas en Lempiras)

POS	DESCRIPCION	Saldo al 31 de mayo de 2017	Saldo al 31 de diciembre de 2016	VARIACION
34	2122300000 BCO. OCCIDENTE L. 400.0 MILLONES	-66,640,000.00	-122,200,000.00	55,560,000.00
34	2122301000 BCO. OCCIDENTE L. 500.0 MILLONES	-65,962,000.00	-86,136,779.83	20,174,779.83
34	2122302000 BCO. OCCIDENTE PTMO. L. 550. MM (AGOSTO 2016) C/P	-	-507,692,300.00	507,692,300.00
34	2122310000 Ptmo. No. 10138500074 Bco. Atlantida C/Plazo	-	-100,000,000.00	100,000,000.00
34	2122311000 BCO. ATLANTIDA PTMO. L. 550.0 MM (AGOSTO 2016) C/P	-	-500,000,000.00	500,000,000.00
34	2122430013 Fichosa Prest. Revolvente 500.0 M (30-08-16) C/P	-	-500,000,000.00	500,000,000.00
34	2122440000 PTMO. SEFIN 4,553,000.00 MM FINANCIAR PAGO GENERAD	-4,553,496,299.16	-4,553,496,299.16	-
34		-5,476,285,991.10	-7,654,942,392.31	2,178,656,401.21
37	2131310000 De ext mora Banca Com corto plazo B.N.P. 24-09-82	-5,476,761.24	-5,485,513.64	8,752.40
37	2132210000 Gobierno de Honduras Estrategia Reduccion Pobreza	-3,456,376,151.75	-3,330,983,670.39	-125,392,481.36
37	2132220000 D Int Mora GC CP Fond ContraValor Honduras España	-237,468,382.41	-237,847,880.08	379,497.67
37	2132230000 Deuda Interna mora gob central CP BID 2016/BL-HO	-29,933,363.20	-19,987,466.42	-9,945,896.78
37	2132240000 Deuda Interna Mora Gob Cent CP BID 1584/SF-HO	-17,683,888.98	-17,712,149.56	28,260.58
37		-3,746,938,547.58	-3,612,016,680.09	-134,921,867.49
39	2141320000 IxP D Ext B Co Indus and Comercial Bank of China	-75,378,401.18	-18,981,604.59	-56,396,796.59
39	2141321000 Comisiones x Pagar Ptmo. ICBC	-15,755,547.28	-2,874,301.19	-12,881,246.09
39	2141410000 Int x pagar Deuda ExternaSuiza UBS Club de Paris V	-3,116.47	-5,792.30	2,675.83
39	2141420000 Int x pagar D Externa Suiza UBS Club de Paris VI	-332,435.82	-648,360.64	315,924.82
39	2142000000 Ints. x Pagar Bonos RBCP-2016 ISIN HNENEE 81-1	-	-35,687,577.54	35,687,577.54
39	2142001000 Ints. x Pagar Bonos RBCP-2016 ISIN HNENEE 83-5	-33,887,451.50	-41,888,374.00	8,000,922.50
39	2142002000 Ints. x Pagar Bonos RBCP-2016 ISIN HNENEE 80-1	-	-7,967,280.00	7,967,280.00
39	2142130000 Banco Atlantida US\$ 50.00 MM ISIN HNENEE 00002-5	-12,800,049.80	-18,842,144.36	6,042,094.56
39	2142140000 Banco Atlantida US\$ 50.00MM en lempiras ISIN HNENE	-37,866,311.51	-12,426,179.08	-25,440,132.43
39	2142150000 Banco Fichosa US\$ 50.00 MM ISIN HNENEE 00003-3	-12,352,903.57	-18,394,283.54	6,041,379.97
39	2142160000 Banco Fichosa US\$50.00 MM en lempiras ISIN HNENEE	-12,258,152.23	-18,239,164.40	5,981,012.17
39	2142161000 INTS. ISIN 5-1 (LPS) BANPAIS	-94,751.33	-155,119.14	60,367.81
39	2142171000 Fichosa Bonos RPE-2013 ISIN HNENEE 4-1	-5,280,448.30	-1,463,789.99	-3,816,658.31
39	2142181000 Fichosa Bonos RPE-2013 ISIN HNENEE 7-5	-2,006,570.47	-556,240.31	-1,450,330.16
39	2142182000 LAFISE Bonos RPE-2013 ISIN HNENEE 7-5	-3,273,878.07	-907,549.91	-2,366,328.16
39	2142190000 BCH RPE-2014 ISIN HNENEE000038-0	-0.01	-0.01	-
39	2142190001 INTS BONOS RPE-2016 ISIN HNENEE 87-3	-	-7,199,166.66	7,199,166.66
39	2142190002 INTS BONOS RPE-2016 ISIN HNENEE 90-0	-462,500.01	-1,838,437.50	1,375,937.49
39	2142190003 INTS BONOS RPE-2016 ISIN HNENEE 93-4	-	-19,709,375.00	19,709,375.00
39	2142190004 INTS BONOS RPE-2016 ISIN HNENEE 99-2	-	-21,365,625.00	21,365,625.00
39	2142191000 BCH RPE-2014 ISIN HNENEE000054-6	-	-5,179,708.03	5,179,708.03
39	2142192000 BCH RPE-2014 ISIN HNENEE000062-9	-32,130,999.99	-17,741,899.99	-14,389,100.00
39	2142193000 BCH RPE-2014 ISIN HNENEE000063-7	-6,360,992.16	-3,229,502.06	-3,131,490.10
39	2142210000 Gobierno de Honduras Estrategia Reduccion Pobreza	-35,634,082.70	-27,866,541.45	-7,767,541.25
39	2142230000 Int por pagar Deuda Interna CP IBID 2016/BL-HO	-3,882,120.28	-5,178,232.44	1,296,112.16
39	2142231000 Int por pagar Deuda Interna CP IBID 3103/BL-HO	-7,461,805.70	-2,937,514.38	-4,524,291.32
39	2142232000 Comisiones x Pagar Ptmo. BID 3103/BL-HO	-408,163.86	-83,349.33	-324,814.53
39	2142240000 Int por pagar deuda Interna CP BID 1584/SF/HO	-3,914,860.93	-1,132,355.04	-2,782,505.89
39	2142241000 Int por pagar deuda Interna CP BID 3435/BL-HO	-296,182.27	-80,994.30	-215,187.97
39	2142242000 Comisiones x Pagar Ptmo. BID 3435/BL-HO	-1,136,220.39	-503,230.38	-632,990.01
39	2142250000 Int por pagar deuda Interna CP IDA 4536-HO	-2,561,518.41	-729,447.91	-1,832,070.50
39	2142300000 BCO. OCCIDENTE L. 400.0 MILLONES	-1,154,482.69	-1,636,002.78	481,520.09
39	2142301000 BCO. OCCIDENTE L. 500.0 MILLONES	-112,953.25	-1,109,116.98	996,163.73
39	2142302000 INTS. BCO. OCCIDENTE PTMO. L. 550.0 MM (AGTO. 2016	0.10	-5,602,034.61	5,602,034.71
39	2142310000 Ptmo. No. 10138500074 Bco. Atlantida	-0.01	-1,445,371.41	1,445,371.40
39	2142311000 INTS. BCO. ATLANTIDA PTMO L. 550.0 MM (AGTO. 2016)	-	-8,861,111.09	8,861,111.09
39	2142416000 Fichosa Prest. Revolvente 180.0 millones sept.-15	0.01	0.01	-
39	2142430013 Fichosa Prest. Revolvente 500.0 M 01-474-223065	-	-12,981,164.58	12,981,164.58
39	2142440000 Ints por Pagar Ptmo Temporal - GOH	-30,651,928.61	-	-30,651,928.61
39	2142450000 INT. PTMO. BONO SOBERANO USD 700.0 MM	-275,075,110.60	-	-275,075,110.60
39		-612,533,939.29	-325,447,941.91	-287,085,997.38
40	2151310000 B.N.P. 24-09-82	-3,636,418.25	-3,642,229.61	5,811.36
40	2152140000 Banco Atlantida US\$ 50.00MM en lempiras ISIN HNENE	-	-877,833.75	877,833.75
40	2152150000 Banco Fichosa US\$ 50.00MM ISIN HNENEE 00003-3	-	-782,303.30	782,303.30
40	2152160000 Banco Fichosa US\$ 50.00MM en lempiras ISIN HNENEE	-	-774,480.30	774,480.30
40	2152161000 INTS. MORA ISIN 5-1 (LPS) BANPAIS	-	-7,822.90	7,822.90
40	2152210000 Gobierno de Honduras Estrategia Reduccion Pobreza	-1,443,150,797.04	-1,426,834,180.16	-16,316,616.88
40	2152230000 BID 2016/BL-HO	-18,913,621.90	-12,633,830.27	-6,279,791.63
40	2152231000 INT. P/PAGAR EN MORA BID 3103/BL-HO	-7,187,479.70	-7,198,965.99	11,486.29
40	2152240000 BID 1584/SF-HO	-10,267,565.71	-10,283,974.34	16,408.63
40	2152241000 Ints. y Comisiones Vencidos BID 3435/BL-HO	-2,157,280.50	-2,160,728.06	3,447.56
40	2152250000 IDA 4536-HO	-6,599,643.79	-6,610,190.67	10,546.88
40	2152310000 INTERESES Y COMISIONES EN MORA JICA HO-P6	-6,416,801.82	-3,213,528.25	-3,203,273.57
40		-1,498,329,608.71	-1,475,020,067.60	-23,309,541.11
11	TOTAL Pasivo Corriente	-15,929,674,311.34	-20,621,116,377.78	4,691,442,066.44
11	«»«»«»«»«»«»«»	-	-	-
12	Pasivo a Largo Plazo	-	-	-
12	«»«»«»«»«»«»«»	-	-	-
36	2211320000 Industrial and Comercial Bank of China	-3,778,092,436.85	-2,800,822,850.66	-977,269,586.19
36	2211510000 Suiza UBS Club deParis V	-3,312,559.35	-3,160,879.45	-151,679.90
36	2211520000 Suiza UBS Club deParis VI	-43,955,800.27	-41,943,093.69	-2,012,706.58
36	2212210000 Bonos de Conversión Pasivo RBCP-2016 ISIN 81-1	-1,215,330,000.00	-1,215,330,000.00	-
36	2212211000 Bonos de Conversión Pasivo RBCP-2016 ISIN 83-5	-	-721,499,000.00	721,499,000.00
36	2212212000 Bonos de Conversión Pasivo RBCP-2016 ISIN 80-180-1	-	-199,182,000.00	199,182,000.00
36	2212400000 Banco Atlantida US\$ 50.00 MM ISIN HNENEE 00002-5	-703,962,000.00	-705,087,000.00	1,125,000.00
36	2212500000 Banco Atlantida US\$ 50.00MM en lempiras ISIN HNENE	-703,962,000.00	-705,087,000.00	1,125,000.00
36	2212511000 BCO. ATLANTIDA PTMO. L. 550.0 MM (AGOSTO 2016) L/P	-	-50,000,000.00	50,000,000.00
36	2212600000 Banco Fichosa US\$ 50.00MM ISIN HNENEE 00003-3	-703,962,000.00	-705,087,000.00	1,125,000.00
36	2212700000 Banco Fichosa US\$ 50.00MM en lempiras ISIN HNENEE	-696,922,380.00	-698,036,130.00	1,113,750.00
36	2212701000 ISIN 5-1 (LPS) BANPAIS LARGO PLAZO	-7,039,620.00	-7,050,870.00	11,250.00
36	2212801000 Fichosa Bonos RPE-2013 ISIN HNENEE 4-1 L/PLAZO	-105,594,300.00	-105,763,050.00	168,750.00
36	2212901000 Fichosa Bonos RPE-2013 ISIN HNENEE 7-5 L/PLAZO	-40,125,834.00	-40,189,959.00	64,125.00
36	2212902000 LAFISE Bonos RPE-2013 ISIN HNENEE 7-5 L/PLAZO	-65,468,466.00	-65,573,091.00	104,625.00
36	2213100000 Gobierno de Honduras Estrategia Reduccion Pobreza	-3,107,732,571.95	-3,112,698,666.88	4,966,094.93
36	2213300000 BID 2016/BL-HO	-620,048,231.34	-621,039,128.94	990,897.60
36	2213310000 PTMO. BID 3103/BL-HO L/PLAZO	-398,089,337.73	-398,725,523.36	636,185.63
36	2213400000 BID 1584/SF-HO	-318,309,999.04	-318,818,689.49	508,690.45

EMPRESA NACIONAL DE ENERGIA ELECTRICA

BALANCE DE SITUACION FINANCIERA

01 AL 31 DE MAYO DE 2017 (Cifras expresadas en Lempiras)

POS	DESCRIPCION	Saldo al 31 de mayo de 2017	Saldo al 31 de diciembre de 2016	VARIACION
36	2213410000 BID 3435/BL-HO	-68,685,614.47	-23,502,900.00	-45,182,714.47
36	2213500000 IDA 4536-HO	-586,635,000.00	-587,572,500.00	937,500.00
36	2214000001 BONOS RPE-2016, ISIN HNENEE 87-3 LARGO PLAZO	-	-200,000,000.00	200,000,000.00
36	2214000002 BONOS RPE-2016, ISIN HNENEE 90-0 LARGO PLAZO	-20,000,000.00	-45,000,000.00	25,000,000.00
36	2214000003 BONOS RPE-2016, ISIN HNENEE 93-4 LARGO PLAZO	-	-425,000,000.00	425,000,000.00
36	2214000004 BONOS RPE-2016, ISIN HNENEE 99-2 LARGO PLAZO	-	-925,932,067.77	925,932,067.77
36	2214100000 BCH RPE-2014 ISIN HNENEE000054-6	-	-482,129,000.00	482,129,000.00
36	2214200000 BCH RPE-2014 ISIN HNENEE000062-9	-2,794,000,000.00	-2,794,000,000.00	-
36	2214300000 BCH RPE-2014 ISIN HNENEE000063-7	-373,583,000.00	-508,583,000.00	135,000,000.00
36	2216000000 PTMO. BONO SOBERANO USD 700.0 MM L/P	-11,594,765,448.67	-	-11,594,765,448.67
36		-27,949,576,599.67	-18,506,813,400.24	-9,442,763,199.43
38	2232000000 Focos Ahorro de Energia EURE	-368,114.41	-368,114.41	-
38	2233000000 Fideicomiso Bco.Continental 2.24%	964,015.02	964,015.02	-
38	2234000000 Fideicomiso ENEE 2.24% / 4.8%	399,773.01	85,707,983.88	-85,308,210.87
38		995,673.62	86,303,884.49	-85,308,210.87
41	2243000000 Abonados con Saldo en Crédito	-	-92,294,573.72	92,294,573.72
41	2244000000 Depósitos Tesorería General de Republica	-100,476.74	-145,786.09	45,309.35
41	2245000000 Aporte clientes para construcción CentroSur	-19,743,160.79	-19,743,160.79	-
41	2247000000 Aporte clientes para construcción Litoral Atlantic	-81,901,651.77	-81,847,708.32	-53,943.45
41		-101,745,289.30	-194,031,228.92	92,285,939.62
42	2261000000 Pasivo Laboral por Pagar Permanentes	-795,822,535.13	-778,015,600.95	-17,806,934.18
42	2262000000 Pasivo Laboral por Pagar Temporales	-98,339,897.19	-94,955,428.99	-3,384,468.20
42	2263000000 Intereses ELCOSA Pasivo Contingente	-269,398,177.72	-233,951,665.24	-35,446,512.48
42	2264000000 Intereses EMCE CHOLOMA I Pasivo Contingente	-166,126,697.60	-154,147,870.20	-11,978,827.40
42	2265000000 Intereses EMCE CHOLOMA II Pasivo Contingente	-43,482,083.22	-40,431,927.82	-3,050,155.40
42	2266000000 Intereses LUFUSSA I Pasivo Contingente	-107,152,717.51	-98,524,051.74	-8,628,665.77
42	2267000000 Intereses LUFUSSA II Pasivo Contingente	-232,027,056.57	-215,523,988.37	-16,503,068.20
42	2268000000 Intereses LUFUSSA III Pasivo Contingente	-1,357,233,850.69	-1,235,851,446.34	-121,382,404.35
42	2269000000 Intereses ENERSA 200MW Pasivo Contingente	-1,276,618,806.99	-1,149,376,249.16	-127,242,557.83
42	2270000000 Intereses ENERSA 30 MW Pasivo Contingente	-134,156,478.91	-121,579,177.69	-12,577,301.22
42		-4,480,358,301.53	-4,122,357,406.50	-358,000,895.03
48	2310000000 Sobrantes de Inventario de Empleados	-31,176,795.45	-30,984,061.09	-192,734.36
48	2311000000 Sobrantes de Inventario en Proceso	-16,184,609.09	-14,679,589.94	-1,505,019.15
48	2311200000 Sobrantes Recaudación pendiente identificar fideic	-5,309,884.76	-5,298,668.98	-11,215.78
48		-52,671,289.30	-50,962,320.01	-1,708,969.29
12	TOTAL Pasivo a Largo Plazo	-32,583,355,806.18	-22,787,860,471.18	-9,795,495,335.00
12	«»«»«»«»«»«»«»	-	-	-
60	2250000000 Pagos a Favor de Gobierno para Consumo de Energia	-3,835,856.93	-106,986,870.35	103,151,013.42
60	2251000000 Cuentas por Pagar Comisión Reguladora de Energía	-34,494,083.08	-12,158,073.94	-22,336,009.14
60	2252000000 Deducciones Recaudaciones por Cofirmar	-16,262,885.36	13,897,716.60	-30,160,601.96
60	2254000000 SALDOS DE LIBRETAS EN LEMPIRAS AÑO 2016	-413,879,255.80	-	-413,879,255.80
60	2913320000 Transitoria Stock Proyectos ENEE	-32,547,466.37	-	-32,547,466.37
60		-501,019,547.54	-105,247,227.69	-395,772,319.85
9	TOTAL PASIVO	-49,014,049,665.06	-43,514,224,076.65	-5,499,825,588.41
9	«»«»«»«»«»«»«»	-	-	-
10	PATRIMONIO	-	-	-
10	«»«»«»«»«»«»«»	-	-	-
14	Capital Propio	-	-	-
14	«»«»«»«»«»«»«»	-	-	-
14	3111000000 Capital Propio	-1,721,121,046.87	-1,721,121,046.87	-
14	TOTAL Capital Propio	-1,721,121,046.87	-1,721,121,046.87	-
14	«»«»«»«»«»«»«»	-	-	-
15	Resultados Acumulados	-	-	-
15	«»«»«»«»«»«»«»	-	-	-
19	Superavit año corriente	-	-	-
19	«»«»«»«»«»«»«»	-	-	-
4		1,513,944,198.25	3,872,538,421.70	-2,358,594,223.45
17	Deficit año anterior	-	-	-
17	«»«»«»«»«»«»«»	-	-	-
17	3160000000 cuenta remanente	-	2,003,004,891.23	-2,003,004,891.23
17	3161000000 Superavit años anteriores	-1,472,390,088.38	-1,472,390,088.38	-
17	3162000000 Superavit año corriente	-190,770,622.23	-190,770,622.23	-
17	3163000000 Deficit año anterior	52,881,481,206.05	45,646,250,285.87	7,235,230,920.18
17	TOTAL Deficit año anterior	51,218,320,495.44	45,986,094,466.49	5,232,226,028.95
17	«»«»«»«»«»«»«»	-	-	-
21	Transferencias de Capital Recibida	-	-	-
21	«»«»«»«»«»«»«»	-	-	-
21	3121010000 Transferencias Del Estado	-202,254,858.16	-202,254,858.16	-
21	3121020000 Transferencias Del Sector Privado	-2,589,332.29	-2,589,332.29	-
21	3121030000 Transferencias Proyecto Financiado por FOSODE	-494,040,695.28	-494,040,695.28	-
21	3121040000 Transferencias FOSODE Decreto 119-97	-9,760,239.90	-9,760,239.90	-
21	3121050000 Transferencias Préstamo BCIE-264-0	-327,156,933.84	-327,156,933.84	-
21	3121060000 Transferencias Diferencial precio del Petróleo	-56,708,965.52	-56,708,965.52	-
21	3121070000 Transferencias EKSPORTFINANS	-352,105,572.30	-352,105,572.30	-
21	3121080000 Transferencias Prestamos 787/OC-HO y 918/SF-HO	-41,020,050.00	-41,020,050.00	-
21	3121090000 Transferencias Proyecto Japón	-245,442,277.08	-245,442,277.08	-
21	3121100000 Transferencias Proyecto Japón III	-45,583,724.62	-45,583,724.62	-
21	3121110000 Transferencias Sesión Traspaso Extensión Lineas	-1,382,533,761.73	-1,394,408,534.43	11,874,772.70
21	3121120000 Transferencias Préstamo BCIE - 233-0	-100,823,773.57	-100,823,773.57	-
21	3121130000 Transferencias Programa MARENA	-969,970.00	-969,970.00	-
21	3121140000 Transferencia Estudio Geológico Topográfico Tablón	-494,969.40	-494,969.40	-
21	3121150000 Transferencias Mejoram. Distribución Energia Rural	-4,000,000.00	-4,000,000.00	-
21	3121160000 Transf. LT 35.5.69 138/Rehab. Santa María del Real	-49,318,793.09	-49,318,793.09	-
21	3121170000 Transferencias Expansión Sistema Int. III	-164,709,858.39	-164,709,858.39	-
21	3121180000 Transf.Coop. Secretaria de Agricultura y Ganadería	-10,944,210.29	-10,944,210.29	-
21	3121190000 Transferencias LUFUSA Sub Estación Toncontin	-28,096,600.00	-28,096,600.00	-
21	3121200000 Transf. Proy. Electrificación Rural Social (USAID)	-16,813,447.00	-16,813,447.00	-
21	3121210000 Transf. Coopera. Técnica entre SAG/ENEE Fondos BID	-81,636,526.20	-81,636,526.20	-
21	3121220000 Transferencias ABB OY Finlandia	-433,096,013.64	-433,096,013.64	-
21	3121230000 Transf.Coopera.Republica China (Taiwán) Patuca III	-4,800,099.38	-4,800,099.38	-
21	3121240000 Transf.Cooperación Técnica CSJ LT 138kw P.J. Ceiba	-3,822,392.42	-3,822,392.42	-

