



BANHPROVI

ACTIVOS	
ACTIVO	17,232,814,278.16
DISPONIBILIDADES	2,495,961,590.61
DEPOSITOS EN BANCO CENTRAL DE HONDURAS	2,495,961,590.61
DEPOSITOS ESPECIALES	2,495,961,590.61
Depositos Especiales	2,495,961,590.61
INVERSIONES FINANCIERAS	1,893,263,954.17
INVERSIONES FINANCIERAS A COSTO AMORTIZADO	1,855,590,110.83
INVERSIONES NO OBLIGATORIAS	1,855,590,110.83
VALORES GARANTIZADOS POR EL GOBIERNO CENTRA	1,855,590,110.83
Bonos Gubernamentales	1,855,590,110.83
RENDIMIENTO FINANCIEROS POR COBRAR SOBRE INVERSI	37,673,843.34
INVERSIONES A COSTO AMORTIZADO	37,673,843.34
INVERSIONES NO OBLIGATORIAS	37,673,843.34
Rendimiento sobre Bonos Gubernamentales	37,673,843.34
PRESTAMOS DESCUENTOS Y NEGOCIACIONES	12,843,588,733.38
PRESTAMO VIGENTES	13,021,888,343.33
PRESTAMOS FIDUCIARIOS	1,730,705,577.39
PRESTAMOS FIDUCIARIOS	1,730,705,577.39
Produccion	653,451,283.21
MIPYME	1,077,254,294.18
PRESTAMOS HIPOTECARIOS	11,291,182,765.94
PRESTAMOS PARA VIVIENDA	11,124,033,074.37
Vivienda	11,124,033,074.37
OTROS PRESTAMOS HIPOTECARIOS	167,149,691.57
Otros Prestamos Hipotecarios	167,149,691.57
RENDIMIENTO FINANCIEROS POR COBRAR DE PRESTAMOS	22,650,962.93
INTERESES POR COBRAR	22,650,962.93
Sobre Cartera de Produccion	12,247,855.09
Sobre Cartera de Vivienda	3,797,625.58
Sobre Microcreditos	4,217,658.70
1% Adicional Convivienda	2,387,823.56
ESTIMACION POR DETERIORO ACUMULADO DE PRESTAM	-200,950,572.88
PRESTAMOS VIGENTES	-194,416,929.68
PRESTAMOS FIDUCIARIOS	-79,918,027.55
PRESTAMOS FIDUCIARIOS	-79,918,027.55
PRESTAMOS HIPOTECARIOS	-114,498,902.13
PRESTAMOS PARA VIVIENDA	-114,498,902.13
PRESTAMOS ATRASADOS	-6,533,643.20
PRESTAMOS FIDUCIARIOS	-3,159,438.95
PRESTAMOS FIDUCIARIOS	-3,159,438.95
PRESTAMOS HIPOTECARIOS	-3,374,204.25
PRESTAMOS PARA VIVIENDA	-3,374,204.25
TOTAL DE ACTIVOS	17,232,814,278.16

ACTIVOS CONTINGENTES

PASIVOS Y CAPITAL	
PASIVOS	
PASIVO	117,357.17
CUENTAS POR PAGAR	117,357.17
OBLIGACIONES POR ADMINISTRACION	117,357.17
CUENTAS POR LIQUIDAR POR CONTRATOS DE ADMINISTRAC	117,357.17
CUENTA TRANSITORIA	117,357.17
Otras Cuentas por Liquidar	21,532.10
OTRAS CUENTAS POR LIQUIDAR - BANRURAL	95,825.07
TOTAL PASIVOS	117,357.17

CAPITAL Y RESERVAS DE CAPITAL	
PATRIMONIO	16,836,586,205.99
CAPITAL PRIMARIO	13,000,000,000.00
CAPITAL ASIGNADO	13,000,000,000.00
CAPITAL ASIGNADO	13,000,000,000.00
Capital Asignado	13,000,000,000.00
CAPITAL COMPLEMENTARIO	3,838,816,054.70
RESULTADOS DE EJERCICIOS ANTERIORES	3,838,816,054.70
UTILIDADES DE AÑOS ANTERIORES	3,838,816,054.70
Utilidades Retenidas	2,431,648,269.09
Utilidades No Distribuidas	1,407,167,785.61
PATRIMONIO RESTRINGIDO NO DISTRIBUIBLE	-2,229,848.71
AJUSTES POR ADOPCIÓN POR PRIMERA VEZ DE LAS NIIF	-2,229,848.71
Ajustes Por Adopción por Primera Vez de las NIIF- Cuenta	51,646.35
(Ajustes Por Adopción por Primera Vez de las NIIF- Cuent	-2,281,495.06
RESULTADO DEL EJERCICIO	396,110,715.00
TOTAL PASIVOS Y CAPITAL	17,232,814,278.16

PASIVOS CONTINGENTES	
TOTAL PASIVOS CONTINGENTES	

CUENTAS DE ORDEN	
CUENTAS DE ORDEN POR CONTRA	22,962,173,809.62
CUENTAS DE ORDEN POR CONTRA	22,962,173,809.62
Cuentas de Orden Contra	22,962,173,809.62
TOTAL CUENTAS DE ORDEN POR CONTRA	



DMENDEZ
05/07/2017 07:37:03 AM

BANHPROVI
BALANCE GENERAL
FI-BCH
Al 30 DE JUNIO DEL 2017
MAYOR GENERAL


BGM6001BPHN
Fecha de Proceso: 03/07/2017
Pag. : 2

BANHPROVI


TOTAL DE ACTIVOS CONTINGENTES

CUENTAS DE ORDEN

CUENTAS DE ORDEN Y REGISTRO	22,962,173,809.62
GARANTIA DE CREDITOS CONCEDIDOS	22,959,947,530.86
VALORACION DE GARANTIAS	22,959,947,530.86
PROPIEDADES URBANAS	21,047,504,198.18
CASAS	21,047,504,198.18
Con Garantias Cedidas e Inscritas	14,907,684,911.28
Garantias en Custodia	2,869,613,890.71
Cesion Bienes Inmuebles	1,096,633,542.65
Garantias Cedidas No Inscritas	2,173,571,853.54
OTROS BIENES	1,912,443,332.68
OTRAS EMISIONES DE VALORES	1,912,443,332.68
Con Pagares Provisionales y Lineas de Credito	29,352,499.00
Con Pagares de Creditos Activos Fijos	466,358,571.57
Con Pagares de Creditos Capital de Trabajo	1,415,172,259.09
Garantias Bancarias Recibidas	1,560,003.02
OPERACIONES EN SUSPENSO	2,226,278.76
INTERESES EN SUSPENSO SOBRE OPERACIONES CREDITIC	2,226,278.76
SOBRE OPERACIONES CREDITICIAS	2,226,278.76
CARTERA COMERCIAL	515,416.25
Sobre Cartera Fiduciaria en Mora	515,416.25
CARTERA PARA VIVIENDA	1,710,862.51
Sobre Cartera Hipotecaria en Mora	1,710,862.51
TOTAL CUENTAS DE ORDEN	22,962,173,809.62


ELABORO


REUSO



AUTORIZO




BANHPROVI

INGRESOS	
INGRESOS	540,521,896.50
INGRESOS FINANCIEROS	505,190,569.25
INVERSIONES FINANCIERAS	86,645,412.83
INVERSIONES FINANCIERAS A COSTO AMORTIZADO	86,645,412.83
PRÉSTAMOS DESCUENTOS Y NEGOCIACIONES	418,545,156.42
PRESTAMOS FIDUCIARIOS	49,453,063.22
PRESTAMOS HIPOTECARIOS	369,092,093.20
REVERSIÓN POR DETERIORO DE ACTIVOS FINANCIEROS	35,300,837.65
OTROS INGRESOS	30,489.60
OTROS INGRESOS	30,489.60
OTROS INGRESOS	30,489.60
TOTAL DE INGRESOS	540,521,896.50

GASTOS	
GASTOS	144,411,181.50
GASTOS FINANCIEROS	475,458.67
OTROS GASTOS FINANCIEROS	475,458.67
GASTOS POR SERVICIOS FINANCIEROS	74,868,015.70
COMISIONES	74,868,015.70
POR SERVICIOS	74,868,015.70
PÉRDIDAS POR ESTIMACIÓN POR DETERIORO DE ACTIVOS FINA	69,067,707.13
PRESTAMOS DESCUENTOS Y NEGOCIACIONES	69,067,707.13
TOTAL DE GASTOS	144,411,181.50
UTILIDAD O PERDIDA	396,110,715.00


ELABORADO




AUTORIZADO