



USUARIO: NELSON.MATUTE

Honduras C.A. Emisión: 17/10/2014  
Hora : 09:23 a.m.

# Portada



Republica de Honduras

Código: 0801

Departamento de: FRANCISCO MORAZÁN

Municipio de: Distrito Central

## RENDICIÓN DE CUENTAS MUNICIPALES

Año: EJERCICIO:  
2014

Contador (a) Municipal

**Elvin Yury Rubi Villatoro**

Nombre Completo

*[Handwritten Signature]*

Firma y sello

**0301-1963-00678**

Número de Identidad



Tesorero (a) Municipal

**Mario Roberto Zeron Suazo**

Nombre Completo

*[Handwritten Signature]*

Firma y sello

**0107-1956-00356**

Número de Identidad



Secretario (a) Municipal

**Cossette Lopez Osorio**

Nombre Completo

*[Handwritten Signature]*

Firma y sello

**1501-1979-02044**

Número de Identidad



Alcalde (sa) Municipal

**Nasry Juan A-fura Zablah**

Nombre Completo

*[Handwritten Signature]*

Firma y sello

**0801-1958-03886**

Número de Identidad



0s+js/j9JmdmAE3n1mMGd6Zi2KvHJxwhuSKfSR1exbXdEiUc9wdtNuvtnWe1HUvjk0rP8eKAqI77MUBkpTSCJ5dvPucGk8NP





Honduras C.A.

## Liquidación del Presupuesto de Ingresos (Forma 01 - Acumulada)

Moneda: Lempias (L)

Emisión: 17/10/2014  
Hora : 09:14 a.m.  
Página: 1 de 11

Código	Descripción	Modificaciones		Presupuesto Definitivo	Ingresos Devengados	Ingresos Recaudados	Ingresos Pendientes
		Ampliaciones	Disminuciones				
<b>0.0.0.0</b>	<b>INGRESOS TOTALES</b>	<b>3,093,039,065.52</b>	<b>1,081,137,513.88</b>	<b>1,139,705,409.69</b>	<b>3,044,471,169.71</b>	<b>2,946,663,395.2</b>	<b>1,002,393,546.8</b>
1.0.0.0	INGRESOS CORRIENTES	2,579,800,665.40	437,852,304.34	931,410,722.82	2,086,242,246.92	2,357,579,398.6	1,409,165,926.3
1.1.0.0	INGRESOS TRIBUTARIOS	2,546,360,437.10	55,197,560.81	899,151,887.00	1,702,406,110.91	2,338,581,827.6	1,390,168,355.2
1.1.1.10.0	IMPUESTO SOBRE BIENES INMUEBLES	409,768,337.17	0.00	130,016,773.32	279,751,563.85	771,308,929.01	215,759,786.82
1.1.1.10.1	Urbanos	409,768,337.17	0.00	130,016,773.32	279,751,563.85	771,308,929.01	215,759,786.82
1.1.1.10.2	Rurales	0.00	0.00	0.00	0.00	0.00	0.00
1.1.1.11.0	IMPUESTO PERSONAL	161,369,212.27	0.00	42,239,721.20	119,129,491.07	128,948,558.10	128,948,558.10
1.1.1.11.1	Impuesto personal municipal	161,369,212.27	0.00	42,239,721.20	119,129,491.07	128,948,558.10	128,948,558.10
1.1.1.11.2.0	IMPUESTO DE INDUSTRIA, COMERCIO Y SERVICIOS (Establecimientos industriales)	734,641,534.37	0.00	302,815,138.30	431,826,396.07	454,299,451.49	420,023,389.70
1.1.1.11.2.1	Agricultura, ganadería, caza, selvicultura y pesca	734,641,534.37	0.00	302,815,138.30	431,826,396.07	454,299,451.49	420,023,389.70
1.1.1.11.2.2	Matanza de ganado, preparación y conservación de carnes	0.00	0.00	0.00	0.00	0.00	0.00
1.1.1.11.2.3	Fabricación de productos lácteos	0.00	0.00	0.00	0.00	0.00	0.00
1.1.1.11.2.4	Envasados y conservación de frutas y legumbres	0.00	0.00	0.00	0.00	0.00	0.00
1.1.1.11.2.5	Procesamiento de pescado, crustáceos y otros animales marinos	0.00	0.00	0.00	0.00	0.00	0.00
1.1.1.11.2.6	Fabricación de aceites y grasas, vegetales y animales comestibles	0.00	0.00	0.00	0.00	0.00	0.00
1.1.1.11.2.7	Elaboración de productos de molinería, harina, forrajes, descascarar, limpiar y pulir cereales y semillas	0.00	0.00	0.00	0.00	0.00	0.00
1.1.1.11.2.8	Fabricación de productos de panadería	0.00	0.00	0.00	0.00	0.00	0.00
1.1.1.11.2.9	Fabricación de azúcar	0.00	0.00	0.00	0.00	0.00	0.00
1.1.1.11.2.10	Fabricación de cacao, chocolate y artículos de confitería	0.00	0.00	0.00	0.00	0.00	0.00
1.1.1.11.2.11	Elaboración de otros productos alimenticios	0.00	0.00	0.00	0.00	0.00	0.00
1.1.1.11.2.12	Elaboración de alimentos preparados para animales	0.00	0.00	0.00	0.00	0.00	0.00
1.1.1.11.2.13	Destilación y mezcla de bebidas alcohólicas	0.00	0.00	0.00	0.00	0.00	0.00
1.1.1.11.2.14	Industria, textil, hilados y cordelería	0.00	0.00	0.00	0.00	0.00	0.00
1.1.1.11.2.15	Industria de la confección y sastrería	0.00	0.00	0.00	0.00	0.00	0.00
1.1.1.11.2.16	Fabricación de otras prendas de vestir, excepto calzado	0.00	0.00	0.00	0.00	0.00	0.00
1.1.1.11.2.17	Curtiduría y talleres de acabado	0.00	0.00	0.00	0.00	0.00	0.00
1.1.1.11.2.18	Fabrica de productos de cuero, excepto calzado	0.00	0.00	0.00	0.00	0.00	0.00
1.1.1.11.2.19	Fabrica de calzado	0.00	0.00	0.00	0.00	0.00	0.00
1.1.1.11.2.20	Aserraderos y cepilladoras	0.00	0.00	0.00	0.00	0.00	0.00





Distrito Central, FRANCISCO MORAZÁN  
 EJERCICIO: 2014  
 USUARIO: NELSON MATUTE

### Liquidación del Presupuesto de Ingresos (Forma 01 - Acumulada)

Moneda: Lempiras (L)

Emisión: 17/10/2014  
 Hora : 09:14 a.m.  
 Página: 2 de 11

Código	Descripción	Modificaciones		Presupuesto Definitivo	Ingresos Devengados	Ingresos Recaudados	Ingresos Pendientes
		Ampliaciones	Disminuciones				
1.11.112.21	Fabrica de artículos de madera, excepto: papel cartón	0.00	0.00	0.00	0.00	0.00	0.00
1.11.112.22	Fabrica de productos de papel cartón	0.00	0.00	0.00	0.00	0.00	0.00
1.11.112.23	Imprentas, editoriales e industrias conexas	0.00	0.00	0.00	0.00	0.00	0.00
1.11.112.24	Fabricación de productos químicos, industriales, orgánicos e inorgánicos	0.00	0.00	0.00	0.00	0.00	0.00
1.11.112.25	Fabricación de abonos y plaguicidas	0.00	0.00	0.00	0.00	0.00	0.00
1.11.112.26	Fabricación de resinas sintéticas	0.00	0.00	0.00	0.00	0.00	0.00
1.11.112.27	Fabricación de pinturas, lacas y barnices	0.00	0.00	0.00	0.00	0.00	0.00
1.11.112.28	Fabricación de productos farmacéuticos	0.00	0.00	0.00	0.00	0.00	0.00
1.11.112.29	Fabricación de jabones y productos de limpieza	0.00	0.00	0.00	0.00	0.00	0.00
1.11.112.30	Refinería de petróleo	0.00	0.00	0.00	0.00	0.00	0.00
1.11.112.31	Fabricación de neumáticos y cámaras de aire	0.00	0.00	0.00	0.00	0.00	0.00
1.11.112.32	Fabricación de productos de caucho	0.00	0.00	0.00	0.00	0.00	0.00
1.11.112.33	Fabricación de productos minerales no metálicos (Barro, loza, porcelana, vidrio, arcilla, yeso y otros, ejemplo, tejas, bloques).	0.00	0.00	0.00	0.00	0.00	0.00
1.11.112.34	Fabricación de cemento, cal, yeso y/o tros, ejemplo asbesto, laminas de yeso	0.00	0.00	0.00	0.00	0.00	0.00
1.11.112.35	Industria básica de hierro y acero	0.00	0.00	0.00	0.00	0.00	0.00
1.11.112.36	Fabricación de productos metálicos, maquinaria y equipo	0.00	0.00	0.00	0.00	0.00	0.00
1.11.112.37	Fabricación de joyas y artículos conexos	0.00	0.00	0.00	0.00	0.00	0.00
1.11.112.38	Cooperativas dedicadas a la producción industrial	0.00	0.00	0.00	0.00	0.00	0.00
1.11.112.39	Crianza de cerdos y porquerizas	0.00	0.00	0.00	0.00	0.00	0.00
1.11.112.99	Industrias diversas no clasificadas	0.00	0.00	0.00	0.00	0.00	0.00
<b>1.11.113.0</b>	<b>IMPUESTO DE INDUSTRIA, COMERCIO Y SERVICIOS (Establecimientos Comerciales)</b>	<b>0.00</b>	<b>0.00</b>	<b>0.00</b>	<b>0.00</b>	<b>0.00</b>	<b>0.00</b>
1.11.113.1	Casas comerciales	0.00	0.00	0.00	0.00	0.00	0.00
1.11.113.2	Almacenes	0.00	0.00	0.00	0.00	0.00	0.00
1.11.113.3	Tiendas (de calzado, vestuario, etc.)	0.00	0.00	0.00	0.00	0.00	0.00
1.11.113.4	Bazares	0.00	0.00	0.00	0.00	0.00	0.00
1.11.113.5	Abarroterías	0.00	0.00	0.00	0.00	0.00	0.00
1.11.113.6	Bodegas (distribuidoras granos básicos y mercadería en general)	0.00	0.00	0.00	0.00	0.00	0.00
1.11.113.7	Depósitos	0.00	0.00	0.00	0.00	0.00	0.00
1.11.113.8	Gasolineras	0.00	0.00	0.00	0.00	0.00	0.00
1.11.113.9	Farmacias	0.00	0.00	0.00	0.00	0.00	0.00
1.11.113.10	Puestos de venta de medicinas	0.00	0.00	0.00	0.00	0.00	0.00
1.11.113.11	Supermercados	0.00	0.00	0.00	0.00	0.00	0.00





Honduras C.A.



Liquidación del Presupuesto de Ingresos

(Forma 01 - Acumulada)

Moneda: Lempiras (L)



Emisión: 17/10/2014

Hora : 09:14 a.m.

Página: 3 de 11

Código	Descripción	Modificaciones		Presupuesto Definitivo	Ingresos		Ingresos	
		Ampliaciones	Disminuciones		Devenidos	Recaudados	Pendientes	
1.11.113.12	Ferreterías	0.00	0.00	0.00	0.00	0.00	0.00	0.00
1.11.113.13	Pulperías	0.00	0.00	0.00	0.00	0.00	0.00	0.00
1.11.113.14	Glorietas y casetas de venta de golosinas	0.00	0.00	0.00	0.00	0.00	0.00	0.00
1.11.113.15	Puestos de venta de artículos usados (ropa,zatos,etc)	0.00	0.00	0.00	0.00	0.00	0.00	0.00
1.11.113.16	Carnicerías y venta de mariscos	0.00	0.00	0.00	0.00	0.00	0.00	0.00
1.11.113.17	Peleterías y talabarterías	0.00	0.00	0.00	0.00	0.00	0.00	0.00
1.11.113.18	Librería y papelerías	0.00	0.00	0.00	0.00	0.00	0.00	0.00
1.11.113.19	Heladerías.	0.00	0.00	0.00	0.00	0.00	0.00	0.00
1.11.113.20	Puesto de venta de ropa y achinería	0.00	0.00	0.00	0.00	0.00	0.00	0.00
1.11.113.21	Puesto de venta de artesanía	0.00	0.00	0.00	0.00	0.00	0.00	0.00
1.11.113.22	Floristería	0.00	0.00	0.00	0.00	0.00	0.00	0.00
1.11.113.23	Venta de productos agropecuarios	0.00	0.00	0.00	0.00	0.00	0.00	0.00
1.11.113.24	Cooperativas dedicadas a la actividad comercial	0.00	0.00	0.00	0.00	0.00	0.00	0.00
1.11.113.25	Venta de repuestos, accesorios, grasas y lubricantes	0.00	0.00	0.00	0.00	0.00	0.00	0.00
1.11.113.26	Venta de Neumáticos, cámaras de aire	0.00	0.00	0.00	0.00	0.00	0.00	0.00
1.11.113.27	Viveros (venta de plantas)	0.00	0.00	0.00	0.00	0.00	0.00	0.00
1.11.113.28	Venta de madera	0.00	0.00	0.00	0.00	0.00	0.00	0.00
1.11.113.29	Joyería	0.00	0.00	0.00	0.00	0.00	0.00	0.00
1.11.113.30	Billares	0.00	0.00	0.00	0.00	0.00	0.00	0.00
1.11.113.31	Venta de cerveza	0.00	0.00	0.00	0.00	0.00	0.00	0.00
1.11.113.32	Venta de licores	0.00	0.00	0.00	0.00	0.00	0.00	0.00
1.11.113.33	Lotificadoras	0.00	0.00	0.00	0.00	0.00	0.00	0.00
1.11.113.34	Venta de verduras	0.00	0.00	0.00	0.00	0.00	0.00	0.00
1.11.113.99	Otros establecimientos no clasificados	0.00	0.00	0.00	0.00	0.00	0.00	0.00
<b>1.11.114.0</b>	<b>IMPUESTO A ESTABLECIMIENTOS DE SERVICIOS</b>	<b>0.00</b>	<b>0.00</b>	<b>0.00</b>	<b>0.00</b>	<b>0.00</b>	<b>0.00</b>	<b>0.00</b>
1.11.114.1	Servicio de transporte	0.00	0.00	0.00	0.00	0.00	0.00	0.00
1.11.114.2	Salas de belleza, barberías y gimnasios	0.00	0.00	0.00	0.00	0.00	0.00	0.00
1.11.114.3	Radioemisoras	0.00	0.00	0.00	0.00	0.00	0.00	0.00
1.11.114.4	Compañías televisoras	0.00	0.00	0.00	0.00	0.00	0.00	0.00
1.11.114.5	Compañías televisoras por cable	0.00	0.00	0.00	0.00	0.00	0.00	0.00
1.11.114.6	Agencias aduaneras	0.00	0.00	0.00	0.00	0.00	0.00	0.00
1.11.114.7	Agencias navieras	0.00	0.00	0.00	0.00	0.00	0.00	0.00
1.11.114.8	Agencias de viaje	0.00	0.00	0.00	0.00	0.00	0.00	0.00
1.11.114.9	Agencias de bienes raíces	0.00	0.00	0.00	0.00	0.00	0.00	0.00
1.11.114.10	Comedores, restaurantes y cafeterías	0.00	0.00	0.00	0.00	0.00	0.00	0.00
1.11.114.11	Parques y lugares de recreo	0.00	0.00	0.00	0.00	0.00	0.00	0.00
1.11.114.12	Casas de tolerancia	0.00	0.00	0.00	0.00	0.00	0.00	0.00





### Liquidación del Presupuesto de Ingresos

(Forma 01 - Acumulada)


Monedas: Lempias (L)

Emisión: 17/10/2014  
Hora : 09:14 a.m.  
Página: 4 de 11



Código	Descripción	Modificaciones		Presupuesto Definitivo	Ingresos Devengados	Ingresos Recaudados	Ingresos Pendientes
		Ampliaciones	Disminuciones				
1.11.114.13	Casas funerarias	0.00	0.00	0.00	0.00	0.00	0.00
1.11.114.14	Disco móviles y conjuntos musicales y altoparlantes	0.00	0.00	0.00	0.00	0.00	0.00
1.11.114.15	Circos, comedias, etc.	0.00	0.00	0.00	0.00	0.00	0.00
1.11.114.16	Estacionamiento de vehículos	0.00	0.00	0.00	0.00	0.00	0.00
1.11.114.17	Canthas, expendios de aguadiente	0.00	0.00	0.00	0.00	0.00	0.00
1.11.114.18	Bufetes, consultorios y tramitaciones	0.00	0.00	0.00	0.00	0.00	0.00
1.11.114.19	Casinos, centros nocturnos, bares, discotecas y otros	0.00	0.00	0.00	0.00	0.00	0.00
1.11.114.20	Hospitales, clínicas y policlínicas	0.00	0.00	0.00	0.00	0.00	0.00
1.11.114.21	Laboratorios médicos, dentales, oftalmológicos y otros	0.00	0.00	0.00	0.00	0.00	0.00
1.11.114.22	Juegos de salón (tragamonedas, atarais, etc.)	0.00	0.00	0.00	0.00	0.00	0.00
1.11.114.23	Molinos que prestan servicios a particulares	0.00	0.00	0.00	0.00	0.00	0.00
1.11.114.24	Teatros, cines y salas de video	0.00	0.00	0.00	0.00	0.00	0.00
1.11.114.25	Instituciones bancaria, casas de cambio, asociaciones de ahorro y préstamo	0.00	0.00	0.00	0.00	0.00	0.00
1.11.114.26	Hoteles, moteles, hospedajes, pensiones y similares	0.00	0.00	0.00	0.00	0.00	0.00
1.11.114.27	Compañías de seguro	0.00	0.00	0.00	0.00	0.00	0.00
1.11.114.28	Talleres de servicio (electricidad, mecánica, relojería, refrigeración, reparación de calzado, llanteras, lavado de carros, etc.)	0.00	0.00	0.00	0.00	0.00	0.00
1.11.114.29	Establecimientos educativos	0.00	0.00	0.00	0.00	0.00	0.00
1.11.114.30	Casas de empeño	0.00	0.00	0.00	0.00	0.00	0.00
1.11.114.31	Renta de automóviles	0.00	0.00	0.00	0.00	0.00	0.00
1.11.114.32	Servicio postal y telecomunicaciones	0.00	0.00	0.00	0.00	0.00	0.00
1.11.114.33	Servicio de agua potable (venta)	0.00	0.00	0.00	0.00	0.00	0.00
1.11.114.34	Servicio de energía eléctrica	0.00	0.00	0.00	0.00	0.00	0.00
1.11.114.35	Cooperativas que prestan servicios	0.00	0.00	0.00	0.00	0.00	0.00
1.11.114.36	Servicios de café net e Internet	0.00	0.00	0.00	0.00	0.00	0.00
1.11.114.37	Operadores de Turismo	0.00	0.00	0.00	0.00	0.00	0.00
1.11.114.38	Venta de celulares, tarjetas, accesorios y otros	0.00	0.00	0.00	0.00	0.00	0.00
1.11.114.39	Renta de Videos	0.00	0.00	0.00	0.00	0.00	0.00
1.11.114.99	Otros servicios no clasificados	0.00	0.00	0.00	0.00	0.00	0.00
<b>1.11.115.0</b>	<b>IMPUESTO PECUARIO</b>	<b>2,694,917.79</b>	<b>3,926,734.21</b>	<b>6,621,652.00</b>	<b>1,011,766.50</b>	<b>1,011,766.50</b>	<b>0.00</b>
1.11.115.1	Ganado mayor	2,694,917.79	3,926,734.21	6,621,652.00	1,011,766.50	1,011,766.50	0.00
1.11.115.2	Ganado menor	0.00	0.00	0.00	0.00	0.00	0.00
1.11.115.99	Otros no clasificados	0.00	0.00	0.00	0.00	0.00	0.00
<b>1.11.116.0</b>	<b>Impuesto sobre extracción y explotación de recursos</b>	<b>1,000,000.00</b>	<b>0.00</b>	<b>1,000,000.00</b>	<b>21,252.07</b>	<b>21,252.07</b>	<b>0.00</b>





Honduras C.A.

Distrito Central, FRANCISCO MORAZÁN  
EJERCICIO: 2014  
USUARIO: NELSON, MATUTE



### Liquidación del Presupuesto de Ingresos

(Forma 01 - Acumulada)

Moneda: Lempias (L)



Emisión: 17/10/2014  
Hora : 09:15 a.m.  
Página: 5 de 11

Código	Descripción	Ampliaciones	Modificaciones	Disminuciones	Presupuesto Definitivo	Ingresos Devengados	Ingresos Recaudados	Ingresos Pendientes
1.11.116.1	Explotación de canteras	1,000,000.00	0.00	0.00	1,000,000.00	21,252.07	21,252.07	0.00
1.11.116.2	Arena y grava	0.00	0.00	0.00	0.00	0.00	0.00	0.00
1.11.116.3	Minas	0.00	0.00	0.00	0.00	0.00	0.00	0.00
1.11.116.4	Hidrocarburos	0.00	0.00	0.00	0.00	0.00	0.00	0.00
1.11.116.5	Bosques	0.00	0.00	0.00	0.00	0.00	0.00	0.00
1.11.116.6	Caza y pesca	0.00	0.00	0.00	0.00	0.00	0.00	0.00
1.11.116.7	Sal	0.00	0.00	0.00	0.00	0.00	0.00	0.00
1.11.116.99	Otros no clasificados	0.00	0.00	0.00	0.00	0.00	0.00	0.00
<b>1.11.117.0</b>	<b>IMPUESTO SELECTIVO A LOS SERVICIOS DE TELECOMUNICACIONES</b>	<b>0.00</b>	<b>15,884,981.00</b>	<b>0.00</b>	<b>15,884,981.00</b>	<b>11,700,000.00</b>	<b>11,700,000.00</b>	<b>0.00</b>
1.11.117.1	Telefonía Movil	0.00	15,884,981.00	0.00	15,884,981.00	11,700,000.00	11,700,000.00	0.00
1.11.117.2	Telefonía Fija	0.00	0.00	0.00	0.00	0.00	0.00	0.00
1.11.117.3	Internet	0.00	0.00	0.00	0.00	0.00	0.00	0.00
1.11.117.4	Café Net	0.00	0.00	0.00	0.00	0.00	0.00	0.00
1.11.117.99	Otros servicios de telecomunicaciones	0.00	0.00	0.00	0.00	0.00	0.00	0.00
<b>1.11.118.0</b>	<b>TASAS POR SERVICIOS MUNICIPALES</b>	<b>670,454,694.80</b>	<b>32,515,302.00</b>	<b>213,049,187.71</b>	<b>489,920,809.09</b>	<b>702,723,089.15</b>	<b>344,134,820.79</b>	<b>358,588,268.36</b>
1.11.118.1	Agua Potable	0.00	0.00	0.00	0.00	0.00	0.00	0.00
1.11.118.2	Alcantarillado sanitario	0.00	0.00	0.00	0.00	0.00	0.00	0.00
1.11.118.3	Alumbrado eléctrico	0.00	0.00	0.00	0.00	0.00	0.00	0.00
1.11.118.4	Tren de aseo	524,966,767.09	0.00	149,434,869.12	375,531,897.97	552,833,677.30	282,039,041.31	270,794,635.99
1.11.118.5	Conexiones, reconexiones de agua potable y alcantarillado sanitario	0.00	0.00	0.00	0.00	0.00	0.00	0.00
1.11.118.6	Bomberos	107,890,899.61	0.00	49,036,821.49	58,854,078.12	124,033,746.02	46,216,564.33	77,817,181.69
1.11.118.7	Rastro Público	0.00	0.00	0.00	0.00	0.00	0.00	0.00
1.11.118.8	Transporte de carne	0.00	0.00	0.00	0.00	0.00	0.00	0.00
1.11.118.9	Balanza Municipal	0.00	0.00	0.00	0.00	0.00	0.00	0.00
1.11.118.10	Limpieza de solares baldíos	0.00	0.00	0.00	0.00	0.00	0.00	0.00
1.11.118.11	Aseo, mantenimiento de parques, calles y avenidas	37,597,028.10	0.00	14,577,497.10	23,019,531.00	25,545,498.08	15,569,047.40	9,976,450.68
1.11.118.12	Limpieza de cementerio	0.00	0.00	0.00	0.00	0.00	0.00	0.00
1.11.118.13	Servicios secretaríales municipales	0.00	0.00	0.00	0.00	0.00	0.00	0.00
1.11.118.14	Servicios de muellaje	0.00	0.00	0.00	0.00	310,167.75	310,167.75	0.00
1.11.118.15	Servicios de Turismo	0.00	0.00	0.00	0.00	0.00	0.00	0.00
1.11.118.16	Seguridad Ciudadana	0.00	23,522,468.00	0.00	23,522,468.00	0.00	0.00	0.00
1.11.118.17	Venta de Cloro	0.00	0.00	0.00	0.00	0.00	0.00	0.00
1.11.118.18	Servicios de fotocopiado	0.00	0.00	0.00	0.00	0.00	0.00	0.00
1.11.118.19	Permiso de perforación de pozos	0.00	0.00	0.00	0.00	0.00	0.00	0.00
1.11.118.99	Otros servicios municipales	0.00	8,992,834.00	0.00	8,992,834.00	0.00	0.00	0.00
<b>1.11.119.0</b>	<b>DERECHOS MUNICIPALES</b>	<b>566,431,740.70</b>	<b>2,870,543.60</b>	<b>211,031,066.47</b>	<b>358,271,217.83</b>	<b>268,568,781.31</b>	<b>268,568,781.31</b>	<b>0.00</b>
1.11.119.1	Matrimonios	809,789.40	18,536.60	0.00	828,326.00	406,950.00	406,950.00	0.00



## Liquidación del Presupuesto de Ingresos (Forma 01 - Acumulada)

Moneda: Lempias (L)

Emisión: 17/10/2014  
Hora : 09:15 a.m.  
Pagina: 6 de 11

Código	Descripción	Modificaciones		Presupuesto Definitivo	Ingresos Devengados	Ingresos Recaudados	Ingresos Pendientes
		Ampliaciones	Disminuciones				
1.11.119.2	Infracciones y eximaciones	0.00	0.00	0.00	0.00	0.00	0.00
1.11.119.3	Constancias y certificaciones	1,070,751.38	924,537.38	146,114.00	305,700.00	305,700.00	0.00
1.11.119.4	Autorizaciones y vistos buenos	0.00	0.00	66,184.00	0.00	0.00	0.00
1.11.119.5	Licencias para bailes y serenatas	0.00	0.00	0.00	0.00	0.00	0.00
1.11.119.6	Loterías de cartón, rifas y juegos permitidos	0.00	1,178,959.00	1,178,959.00	0.00	0.00	0.00
1.11.119.7	Matrícula de marcas de herrar	0.00	0.00	0.00	0.00	0.00	0.00
1.11.119.8	Matrícula de vehículos automotores	305,931,522.59	58,485,089.32	247,446,433.27	160,187,943.68	160,187,943.68	0.00
1.11.119.9	Matrícula de vehículos no automotores	0.00	0.00	0.00	0.00	0.00	0.00
1.11.119.10	Matrícula de embarcaciones (aéreas, marítimas, lacustre y fluviales)	0.00	0.00	0.00	0.00	0.00	0.00
1.11.119.11	Matrícula de agricultores y ganaderos	0.00	0.00	0.00	0.00	0.00	0.00
1.11.119.12	Matrícula de armas de fuego	1,541,086.20	1,541,086.20	1,606,864.00	806,750.00	806,750.00	0.00
1.11.119.13	Matrícula de motosierra	0.00	0.00	0.00	0.00	0.00	0.00
1.11.119.14	Vallas y rótulos	51,476,303.91	10,547,473.85	40,928,830.06	32,379,844.35	32,379,844.35	0.00
1.11.119.15	Licencias para equipos de sonido, rockolas y alto parlantes	0.00	0.00	0.00	0.00	0.00	0.00
1.11.119.16	Ocupación de calles con material de construcción	0.00	0.00	0.00	0.00	0.00	0.00
1.11.119.17	Revisión de planos, documentos y alineamiento de construcción	0.00	0.00	0.00	0.00	0.00	0.00
1.11.119.18	Permisos de construcción, restauración y demolición	55,418,424.02	14,767,043.02	40,651,381.00	29,940,173.30	29,940,173.30	0.00
1.11.119.19	Medidas y remedidas de terrenos y edificaciones	0.00	0.00	0.00	0.00	0.00	0.00
1.11.119.20	Permisos para lotificar	0.00	0.00	0.00	0.00	0.00	0.00
1.11.119.21	Permisos para operación de negocios	22,345,119.10	11,600,477.10	10,744,642.00	12,727,742.26	12,727,742.26	0.00
1.11.119.22	Permisos para rotura de calles	0.00	0.00	0.00	0.00	0.00	0.00
1.11.119.23	Permisos para ventas en la feria patronal	0.00	0.00	0.00	0.00	0.00	0.00
1.11.119.24	Permiso para venta de carnes (ambulante y fijo)	0.00	0.00	0.00	0.00	0.00	0.00
1.11.119.25	Licencia para buhoneros	0.00	0.00	0.00	0.00	0.00	0.00
1.11.119.26	Licencia para ejercer oficio (destazadores, albañiles, soldadores, etc.)	0.00	0.00	0.00	0.00	0.00	0.00
1.11.119.27	Cancha de gallos	0.00	0.00	0.00	0.00	0.00	0.00
1.11.119.28	Licencia para extracción de recursos (leña, madera, arena, grava, etc.)	0.00	0.00	0.00	0.00	0.00	0.00
1.11.119.29	Licitaciones	0.00	0.00	0.00	0.00	0.00	0.00
1.11.119.30	Derecho por uso de calles a automotores distribuidores de mercaderías y transporte de carga pesada	0.00	0.00	0.00	0.00	0.00	0.00
1.11.119.31	Guía para transportar ganado	0.00	0.00	0.00	0.00	0.00	0.00
1.11.119.32	Remate de plaza para feria	0.00	0.00	0.00	0.00	0.00	0.00
1.11.119.33	Cancelación de marcas de herrar	0.00	0.00	0.00	0.00	0.00	0.00
1.11.119.34	Permiso para forja de fierros	0.00	0.00	0.00	0.00	0.00	0.00



## Liquidación del Presupuesto de Ingresos

(Forma 01 - Acumulada)

Moneda: Lempias (L)

 Emisión: 17/10/2014  
 Hora : 09:15 a.m.  
 Pagina: 7 de 11

Código	Descripción	Modificaciones		Presupuesto Definitivo	Ingresos Devengados	Ingresos Recaudados	Ingresos Pendientes
		Ampliaciones	Disminuciones				
1.11.119.35	Inspección de terrenos, edificios y ganado	0.00	0.00	0.00	0.00	0.00	0.00
1.11.119.36	Permiso para construcción y/o de antenas de celulares, televisión, etc.	0.00	0.00	0.00	0.00	0.00	0.00
1.11.119.99	Otros derechos municipales	127,838,744.10	0.00	14,673,484.50	31,813,677.72	31,813,677.72	0.00
<b>1.12.0.0</b>	<b>INGRESOS NO TRIBUTARIOS</b>	<b>33,440,228.30</b>	<b>382,654,743.53</b>	<b>32,258,835.82</b>	<b>383,836,136.01</b>	<b>18,997,571.06</b>	<b>18,997,571.06</b>
<b>1.12.120.0</b>	<b>MULTAS</b>	<b>0.00</b>	<b>0.00</b>	<b>0.00</b>	<b>0.00</b>	<b>0.00</b>	<b>0.00</b>
1.12.120.1	Por infracciones sancionadas por la Policía Preventiva	0.00	0.00	0.00	0.00	0.00	0.00
1.12.120.2	Por la presentación de declaraciones juradas tardías	0.00	0.00	0.00	0.00	0.00	0.00
1.12.120.3	Por la presentación de declaración con información falsa	0.00	0.00	0.00	0.00	0.00	0.00
1.12.120.4	Por operar un negocio sin permiso de operación	0.00	0.00	0.00	0.00	0.00	0.00
1.12.120.5	Por extraer recursos naturales sin la respectiva licencia	0.00	0.00	0.00	0.00	0.00	0.00
1.12.120.6	Por negarse a proporcionar información al personal autorizado por la Municipalidad	0.00	0.00	0.00	0.00	0.00	0.00
1.12.120.7	Por no realizar la retención del impuesto personal municipal	0.00	0.00	0.00	0.00	0.00	0.00
1.12.120.8	Por no enterara la municipalidad los impuestos retenidos	0.00	0.00	0.00	0.00	0.00	0.00
1.12.120.9	Por vagancia de animales en las Vías públicas	0.00	0.00	0.00	0.00	0.00	0.00
1.12.120.10	Multas impuestas por el Departamento Municipal de Justicia	0.00	0.00	0.00	0.00	0.00	0.00
1.12.120.11	Multa por pegue de agua clandestina	0.00	0.00	0.00	0.00	0.00	0.00
1.12.120.12	Multa por conexión clandestina al sistema de alcantarillado	0.00	0.00	0.00	0.00	0.00	0.00
1.12.120.13	Multas por construir sin permiso	0.00	0.00	0.00	0.00	0.00	0.00
1.12.120.14	Multa por no ventear	0.00	0.00	0.00	0.00	0.00	0.00
1.12.120.15	Multas impuestas por el Juzgado de Paz	0.00	0.00	0.00	0.00	0.00	0.00
1.12.120.16	Tasa de seguridad	0.00	0.00	0.00	0.00	0.00	0.00
1.12.120.99	Otras multas	0.00	0.00	0.00	0.00	0.00	0.00
<b>1.12.121.0</b>	<b>RECARGOS</b>	<b>0.00</b>	<b>0.00</b>	<b>0.00</b>	<b>0.00</b>	<b>0.00</b>	<b>0.00</b>
1.12.121.1	Por impuestos municipales (Aplica. Artículo 109 Reformado, Decreto 127-2000, Bienes Inmuebles, Personal Municipal, Industri, Comercio y Servicios, Extracción y Explotación de Recursos Naturales)	0.00	0.00	0.00	0.00	0.00	0.00
1.12.121.2	Por servicios municipales	0.00	0.00	0.00	0.00	0.00	0.00
1.12.121.99	Otros Recargos	0.00	0.00	0.00	0.00	0.00	0.00
<b>1.12.122.0</b>	<b>RECUPERACIÓN POR COBRO DE IMPUESTOS Y DERECHOS EN MORA</b>	<b>0.00</b>	<b>327,773,117.44</b>	<b>0.00</b>	<b>327,773,117.44</b>	<b>0.00</b>	<b>0.00</b>
1.12.122.1	Impuesto Sobre Bienes Inmuebles	0.00	304,503,712.07	0.00	304,503,712.07	0.00	0.00





Honduras C.A.

SE  
C

## Liquidación del Presupuesto de Ingresos

(Forma 01 - Acumulada)

Moneda: Lempiras (L)

 Emisión: 17/10/2014  
 Hora : 09:15 a.m.  
 Pagina: 8 de 11

Código	Descripción	Modificaciones			Presupuesto Definitivo	Ingresos		Ingresos	
		Ampliaciones	Disminuciones	Presupuesto Definitivo		Devenidos	Recaudados	Ingresos Pendientes	
1.12.122.2	Impuesto personal	0.00	0.00	0.00	0.00	0.00	0.00	0.00	0.00
1.12.122.3	Impuesto a establecimientos industriales	23,269,405.37	0.00	23,269,405.37	0.00	0.00	0.00	0.00	0.00
1.12.122.4	Impuesto a establecimientos comerciales	0.00	0.00	0.00	0.00	0.00	0.00	0.00	0.00
1.12.122.5	Impuesto a establecimiento de servicios	0.00	0.00	0.00	0.00	0.00	0.00	0.00	0.00
1.12.122.6	Impuesto e extracción y explotación de recursos	0.00	0.00	0.00	0.00	0.00	0.00	0.00	0.00
1.12.122.7	Impuesto Selectivo a los Servicios de Telecomunicaciones	0.00	0.00	0.00	0.00	0.00	0.00	0.00	0.00
1.12.122.8	Impuestoa Sobre Bienes	0.00	0.00	0.00	0.00	0.00	0.00	0.00	0.00
1.12.122.9	Permisos, Licencias de Operación y/o Explotación Impuesto Selectivo a los Servicios de Telecomunicaciones Impuesto selectivo a los servicios de telecomunicaciones Tasas Administrativas y derechos	0.00	0.00	0.00	0.00	0.00	0.00	0.00	0.00
1.12.122.10	Otras Recuperaciones	0.00	0.00	0.00	0.00	0.00	0.00	0.00	0.00
1.12.122.99	<b>RECUPERACIÓN POR COBRO DE SERVICIOS MUNICIPALES EN MORA</b>	<b>32,258,835.82</b>	<b>50,990,023.57</b>	<b>32,258,835.82</b>	<b>50,990,023.57</b>	<b>15,304,193.38</b>	<b>15,304,193.38</b>	<b>0.00</b>	<b>0.00</b>
1.12.123.1	Agua Potable	0.00	0.00	0.00	0.00	0.00	0.00	0.00	0.00
1.12.123.2	Alcantarillado sanitario	0.00	0.00	0.00	0.00	0.00	0.00	0.00	0.00
1.12.123.3	Alumbrado público	0.00	0.00	0.00	0.00	0.00	0.00	0.00	0.00
1.12.123.4	Tren de aseo	0.00	0.00	0.00	0.00	0.00	0.00	0.00	0.00
1.12.123.5	Bomberos	0.00	0.00	0.00	0.00	0.00	0.00	0.00	0.00
1.12.123.99	Otros	32,258,835.82	50,990,023.57	32,258,835.82	50,990,023.57	15,304,193.38	15,304,193.38	0.00	0.00
1.12.124.0	<b>RECUPERACIÓN POR COBRO DE RENTAS</b>	<b>0.00</b>	<b>0.00</b>	<b>0.00</b>	<b>0.00</b>	<b>0.00</b>	<b>0.00</b>	<b>0.00</b>	<b>0.00</b>
1.12.124.1	Por cobro de renta de bienes inmuebles municipales( Mercados, kioscos, etc.)	0.00	0.00	0.00	0.00	0.00	0.00	0.00	0.00
1.12.124.2	Por equipo municipal	0.00	0.00	0.00	0.00	0.00	0.00	0.00	0.00
1.12.124.3	Por renta de otros activos	0.00	0.00	0.00	0.00	0.00	0.00	0.00	0.00
1.12.124.99	Otros	0.00	0.00	0.00	0.00	0.00	0.00	0.00	0.00
1.12.125.0	<b>RENTA DE PROPIEDADES</b>	<b>1,181,392.48</b>	<b>3,891,602.52</b>	<b>0.00</b>	<b>5,072,995.00</b>	<b>3,693,377.68</b>	<b>3,693,377.68</b>	<b>0.00</b>	<b>0.00</b>
1.12.125.1	Mercados	1,181,392.48	3,891,602.52	0.00	5,072,995.00	3,693,377.68	3,693,377.68	0.00	0.00
1.12.125.2	Bodegas	0.00	0.00	0.00	0.00	0.00	0.00	0.00	0.00
1.12.125.3	Terrenos	0.00	0.00	0.00	0.00	0.00	0.00	0.00	0.00
1.12.125.4	Terminal de transporte	0.00	0.00	0.00	0.00	0.00	0.00	0.00	0.00
1.12.125.5	Edificios Municipales (locales en el edificio municipal)	0.00	0.00	0.00	0.00	0.00	0.00	0.00	0.00
1.12.125.6	Arrendamiento de equipo	0.00	0.00	0.00	0.00	0.00	0.00	0.00	0.00
1.12.125.99	Renta de otros activos	0.00	0.00	0.00	0.00	0.00	0.00	0.00	0.00
1.12.126.0	<b>Intereses(Art. 109 reformado de la Ley de Municipalidades)</b>	<b>0.00</b>	<b>0.00</b>	<b>0.00</b>	<b>0.00</b>	<b>0.00</b>	<b>0.00</b>	<b>0.00</b>	<b>0.00</b>
1.12.126.1	Impuestos	0.00	0.00	0.00	0.00	0.00	0.00	0.00	0.00





## Liquidación del Presupuesto de Ingresos (Forma 01 - Acumulada)

Moneda: Lempias (L)

Emisión: 17/10/2014  
Hora : 09:15 a.m.  
Página: 9 de 11

Código	Descripción	Modificaciones		Presupuesto Definitivo	Ingresos Devengados	Ingresos Recaudados	Ingresos Pendientes	
		Ampliaciones	Disminuciones					
1.12.126.2	Tasas por servicios	0.00	0.00	0.00	0.00	0.00	0.00	
<b>2.0.0.0</b>	<b>INGRESOS DE CAPITAL</b>	<b>513,238,400.12</b>	<b>643,285,209.54</b>	<b>198,294,686.87</b>	<b>958,228,922.79</b>	<b>489,083,996.52</b>	<b>435,103,922.02</b>	<b>53,980,074.50</b>
2.21.0.0	PRESTAMO	160,000,000.00	340,000,000.00	0.00	500,000,000.00	103,500,000.00	103,500,000.00	0.00
2.21.210.0	SECTOR INTERNO	160,000,000.00	340,000,000.00	0.00	500,000,000.00	103,500,000.00	103,500,000.00	0.00
2.21.210.1	Sector Publico	0.00	0.00	0.00	0.00	0.00	0.00	0.00
2.21.210.2	Sector Privado ( Bancos privados o Cooperativas)	160,000,000.00	340,000,000.00	0.00	500,000,000.00	103,500,000.00	103,500,000.00	0.00
<b>2.21.211.0</b>	<b>SECTOR EXTERNO</b>	<b>0.00</b>	<b>0.00</b>	<b>0.00</b>	<b>0.00</b>	<b>0.00</b>	<b>0.00</b>	<b>0.00</b>
2.21.211.1	Banco Interamericano de Desarrollo (BID)	0.00	0.00	0.00	0.00	0.00	0.00	0.00
2.21.211.2	Banco Centroamericano de Integración Económica (BCIE)	0.00	0.00	0.00	0.00	0.00	0.00	0.00
2.21.211.3	Agencia Interamericana para el Desarrollo (AID)	0.00	0.00	0.00	0.00	0.00	0.00	0.00
2.21.211.99	Otros	0.00	0.00	0.00	0.00	0.00	0.00	0.00
<b>2.22.0.0</b>	<b>VENTA DE ACTIVOS</b>	<b>2,613,605.81</b>	<b>0.00</b>	<b>2,434,321.65</b>	<b>179,284.16</b>	<b>0.00</b>	<b>0.00</b>	<b>0.00</b>
<b>2.22.220.0</b>	<b>VENTA DE BIENES INMUEBLES</b>	<b>2,613,605.81</b>	<b>0.00</b>	<b>2,434,321.65</b>	<b>179,284.16</b>	<b>0.00</b>	<b>0.00</b>	<b>0.00</b>
2.22.220.1	Edificios Municipales	0.00	0.00	0.00	0.00	0.00	0.00	0.00
2.22.220.2	Terrenos municipales	2,613,605.81	0.00	2,434,321.65	179,284.16	0.00	0.00	0.00
2.22.220.3	Lotes de cementerio	0.00	0.00	0.00	0.00	0.00	0.00	0.00
2.22.220.4	Dominio pleno	0.00	0.00	0.00	0.00	0.00	0.00	0.00
2.22.220.99	Otros bienes Inmuebles	0.00	0.00	0.00	0.00	0.00	0.00	0.00
<b>2.22.221.0</b>	<b>OTROS ACTIVOS</b>	<b>0.00</b>	<b>0.00</b>	<b>0.00</b>	<b>0.00</b>	<b>0.00</b>	<b>0.00</b>	<b>0.00</b>
2.22.221.1	Materiales de construcción	0.00	0.00	0.00	0.00	0.00	0.00	0.00
2.22.221.2	Maquinaria y equipo	0.00	0.00	0.00	0.00	0.00	0.00	0.00
2.22.221.3	Semovientes	0.00	0.00	0.00	0.00	0.00	0.00	0.00
2.22.221.99	Otros	0.00	0.00	0.00	0.00	0.00	0.00	0.00
<b>2.23.0.0</b>	<b>CONTRIBUCIÓN POR MEJORAS</b>	<b>0.00</b>	<b>0.00</b>	<b>0.00</b>	<b>0.00</b>	<b>0.00</b>	<b>0.00</b>	<b>0.00</b>
<b>2.23.230.0</b>	<b>CONTRIBUCIÓN POR MEJORAS</b>	<b>0.00</b>	<b>0.00</b>	<b>0.00</b>	<b>0.00</b>	<b>0.00</b>	<b>0.00</b>	<b>0.00</b>
2.23.230.1	Contribucion por mejoras municipales	0.00	0.00	0.00	0.00	0.00	0.00	0.00
2.23.230.2	Otros	0.00	0.00	0.00	0.00	0.00	0.00	0.00
<b>2.24.0.0</b>	<b>COLOCACIÓN DE BONOS</b>	<b>0.00</b>	<b>0.00</b>	<b>0.00</b>	<b>0.00</b>	<b>0.00</b>	<b>0.00</b>	<b>0.00</b>
<b>2.24.240.0</b>	<b>BONOS</b>	<b>0.00</b>	<b>0.00</b>	<b>0.00</b>	<b>0.00</b>	<b>0.00</b>	<b>0.00</b>	<b>0.00</b>
2.24.240.1	Bonos	0.00	0.00	0.00	0.00	0.00	0.00	0.00
<b>2.25.0.0</b>	<b>TRANSFERENCIAS</b>	<b>309,939,808.00</b>	<b>59,014,858.12</b>	<b>185,400,000.00</b>	<b>183,554,666.12</b>	<b>127,085,638.90</b>	<b>73,105,564.40</b>	<b>53,980,074.50</b>
<b>2.25.250.0</b>	<b>SECTOR PUBLICO</b>	<b>309,939,808.00</b>	<b>59,014,858.12</b>	<b>185,400,000.00</b>	<b>183,554,666.12</b>	<b>127,085,638.90</b>	<b>73,105,564.40</b>	<b>53,980,074.50</b>
2.25.250.1	Transferencias Del Gobierno Central	124,539,808.00	34,014,858.12	0.00	158,554,666.12	127,085,638.90	73,105,564.40	53,980,074.50
2.25.250.2	Ingresos Portuarios aduaneros	0.00	0.00	0.00	0.00	0.00	0.00	0.00
2.25.250.3	Otras transferencias eventuales ( FHIS, PMA, etc.)	0.00	0.00	0.00	0.00	0.00	0.00	0.00
2.25.250.4	Otras transferencias ERP	185,400,000.00	25,000,000.00	185,400,000.00	25,000,000.00	0.00	0.00	0.00





Liquidación del Presupuesto de Ingresos  
(Forma 01 - Acumulada)

Moneda: Lempiras (L)

Emisión: 17/10/2014  
Hora : 09:15 a.m.  
Pagina: 10 de 11

Código	Descripción	Ampliaciones	Modificaciones	Disminuciones	Presupuesto Definitivo	Ingresos Devengados	Ingresos Recaudados	Ingresos Pendientes
<b>2.26.0.0</b>	<b>SUBSIDIOS</b>	0.00	0.00	0.00	0.00	0.00	0.00	0.00
<b>2.26.260.0</b>	<b>SECTOR PUBLICO</b>	0.00	0.00	0.00	0.00	0.00	0.00	0.00
2.26.260.1	Fondo Hondureño de Inversión Social (FHIS)	0.00	0.00	0.00	0.00	0.00	0.00	0.00
2.26.260.2	Poder Ejecutivo	0.00	0.00	0.00	0.00	0.00	0.00	0.00
2.26.260.3	Poder Legislativo	0.00	0.00	0.00	0.00	0.00	0.00	0.00
2.26.260.4	Otros (Proyectos de emergencia, ONG`S, etc.)	0.00	0.00	0.00	0.00	0.00	0.00	0.00
<b>2.27.0.0</b>	<b>HERENCIAS, LEGADOS Y DONACIONES</b>	24,802,983.76	940,559.98	10,460,365.22	15,283,178.52	915,559.98	915,559.98	0.00
<b>2.27.270.0</b>	<b>Sector Público</b>	0.00	0.00	0.00	0.00	0.00	0.00	0.00
2.27.270.1	Fondo Hondureño de Inversión Social (FHIS)	0.00	0.00	0.00	0.00	0.00	0.00	0.00
2.27.270.99	Otros no clasificados	0.00	0.00	0.00	0.00	0.00	0.00	0.00
<b>2.27.271.0</b>	<b>DEL SECTOR PRIVADO</b>	24,802,983.76	940,559.98	10,460,365.22	15,283,178.52	915,559.98	915,559.98	0.00
2.27.271.1	ONG&S OPD&S	24,802,983.76	940,559.98	10,460,365.22	15,283,178.52	915,559.98	915,559.98	0.00
2.27.271.99	Otros no clasificados	0.00	0.00	0.00	0.00	0.00	0.00	0.00
<b>2.28.0.0</b>	<b>OTROS INGRESOS DE CAPITAL</b>	15,882,002.55	1,803,586.97	0.00	17,685,589.52	16,056,593.17	16,056,593.17	0.00
<b>2.28.280.0</b>	<b>INGRESOS EVENTUALES DE CAPITAL</b>	15,882,002.55	1,803,586.97	0.00	17,685,589.52	16,056,593.17	16,056,593.17	0.00
2.28.280.1	Intereses moratorios por cuentas por cobrar documentadas	0.00	0.00	0.00	0.00	0.00	0.00	0.00
2.28.280.2	Intereses bancarios	15,882,002.55	1,803,586.97	0.00	17,685,589.52	16,056,593.17	16,056,593.17	0.00
2.28.280.3	Reintegros, devoluciones de impuestos y tasas	0.00	0.00	0.00	0.00	0.00	0.00	0.00
2.28.280.4	Reparos a funcionarios y empleados municipales	0.00	0.00	0.00	0.00	0.00	0.00	0.00
2.28.280.5	Liquidación y ajustes	0.00	0.00	0.00	0.00	0.00	0.00	0.00
2.28.280.6	Sobrante de caja	0.00	0.00	0.00	0.00	0.00	0.00	0.00
2.28.280.99	Otros no Clasificados	0.00	0.00	0.00	0.00	0.00	0.00	0.00
<b>2.29.0.0</b>	<b>RECURSOS DE BALANCE</b>	0.00	241,526,204.47	0.00	241,526,204.47	241,526,204.47	241,526,204.47	0.00
<b>2.29.290.0</b>	<b>DISPONIBILIDAD FINANCIERA</b>	0.00	241,526,204.47	0.00	241,526,204.47	241,526,204.47	241,526,204.47	0.00
2.29.290.1	Saldo Efectivo del año anterior	0.00	241,526,204.47	0.00	241,526,204.47	241,526,204.47	241,526,204.47	0.00
2.29.290.2	Saldo Efectivo del Trimestre Anterior	0.00	0.00	0.00	0.00	0.00	0.00	0.00



## Liquidación del Presupuesto de Ingresos (Forma 01 - Acumulada)

Moneda: Lempiras (L)



Emisión: 17/10/2014  
Hora : 09:15 a.m.  
Página: 11 de 11

Código	Descripción	Modificaciones	Presupuesto	Ingresos	Ingresos	Ingresos
		Ampliaciones	Disminuciones	Definitivo	Devengados	Recaudados Pendientes

Observaciones:



**Alcalde(sa) Municipal**  
Nasy Juan Astura Zablah

Nombre Completo

  
 Firma y Sello  




**Contador(a) Municipal**  
Elvin Yury Rubi Villatoro

Nombre Completo

  
 Firma y Sello  


**Tesorero(a) Municipal**  
Mario Roberto Zeron Suazo

Nombre Completo

  
 Firma y Sello  


Periodos Acumulados:  
APROBACION DEL PRESUPUESTO, PRIMER TRIMESTRE,  
SEGUNDO TRIMESTRE, TERCER TRIMESTRE

0s+js/j9umdt1AHzmX0sgIEs+wZa9XKPYnbJlIMwAZumkPOYpgsOPasYrXzTTKlpnmP062RroC2uWHerDMNuTFT4ln8KYVPWcbD9NfqqcK48j9Vleis03qZDDNo