



BANHPROVI

ACTIVOS	
ACTIVO	17,126,932,442.44
DISPONIBILIDADES	2,315,150,659.46
DEPOSITOS EN BANCO CENTRAL DE HONDURAS	2,315,150,659.46
DEPOSITOS ESPECIALES	2,315,150,659.46
INVERSIONES FINANCIERAS	1,894,138,160.53
INVERSIONES FINANCIERAS A COSTO AMORTIZADO	1,855,460,555.66
INVERSIONES NO OBLIGATORIAS	1,855,460,555.66
RENDIMIENTO FINANCIEROS POR COBRAR SOBRE INVERSI	38,677,604.87
INVERSIONES A COSTO AMORTIZADO	38,677,604.87
PRESTAMOS DESCUENTOS Y NEGOCIACIONES	12,917,643,622.45
PRESTAMO VIGENTES	13,008,160,028.51
PRESTAMOS FIDUCIARIOS	1,804,857,204.48
PRESTAMOS HIPOTECARIOS	11,203,302,824.03
RENDIMIENTO FINANCIEROS POR COBRAR DE PRESTAMOS	83,200,940.54
INTERESES POR COBRAR	83,200,940.54
ESTIMACION POR DETERIORO ACUMULADO DE PRESTAMOS	-173,717,346.60
PRESTAMOS VIGENTES	-165,876,974.76
PRESTAMOS ATRASADOS	-7,840,371.84
TOTAL DE ACTIVOS	17,126,932,442.44

ACTIVOS CONTINGENTES	
TOTAL DE ACTIVOS CONTINGENTES	

CUENTAS DE ORDEN	
CUENTAS DE ORDEN Y REGISTRO	22,863,343,969.52
GARANTIA DE CREDITOS CONCEDIDOS	22,861,574,496.01
VALORACION DE GARANTIAS	22,861,574,496.01
PROPIEDADES URBANAS	20,932,865,268.33
OTROS BIENES	1,928,709,227.68
OPERACIONES EN SUSPENSO	1,769,473.51
INTERESES EN SUSPENSO SOBRE OPERACIONES CREDITIC	1,769,473.51
SOBRE OPERACIONES CREDITICIAS	1,769,473.51
TOTAL CUENTAS DE ORDEN	22,863,343,969.52

PASIVOS Y CAPITAL	
PASIVOS	
PASIVO	12,136,060.82
DEPOSITOS	0.00
DEPOSITOS A COSTO AMORTIZADO	0.00
BANCOS DEL EXTERIOR	0.00
OBLIGACIONES FINANCIERAS	12,022,614.10
COSTO FINANCIERO POR PAGAR SOBRE OBLIGACIONES FINAN	12,022,614.10
COMISIONES POR PAGAR	12,022,614.10
CUENTAS POR PAGAR	113,446.72
OBLIGACIONES POR ADMINISTRACION	113,446.72
CUENTAS POR LIQUIDAR POR CONTRATOS DE ADMINISTRAC	113,446.72
TOTAL PASIVOS	12,136,060.82

CAPITAL Y RESERVAS DE CAPITAL	
PATRIMONIO	16,836,586,205.99
CAPITAL PRIMARIO	13,000,000,000.00
CAPITAL ASIGNADO	13,000,000,000.00
CAPITAL ASIGNADO	13,000,000,000.00
CAPITAL COMPLEMENTARIO	3,838,816,054.70
RESULTADOS DE EJERCICIOS ANTERIORES	3,838,816,054.70
UTILIDADES DE AÑOS ANTERIORES	3,838,816,054.70
PATRIMONIO RESTRINGIDO NO DISTRIBUIBLE	-2,229,848.71
AJUSTES POR ADOPCIÓN POR PRIMERA VEZ DE LAS NIIF	-2,229,848.71
Ajustes Por Adopción por Primera Vez de las NIIF- Cuenta	51,646.35
(Ajustes Por Adopción por Primera Vez de las NIIF- Cuenta	-2,281,495.06
RESULTADO DEL EJERCICIO	278,210,175.63
TOTAL PASIVOS Y CAPITAL	17,126,932,442.44

PASIVOS CONTINGENTES	
TOTAL PASIVOS CONTINGENTES	

CUENTAS DE ORDEN	
CUENTAS DE ORDEN POR CONTRA	22,863,343,969.52
CUENTAS DE ORDEN POR CONTRA	22,863,343,969.52
Cuentas de Orden Contra	22,863,343,969.52
TOTAL CUENTAS DE ORDEN POR CONTRA	




DMENDEZ
03/05/2017 03:03:37 PM

BANHPROVI
BALANCE GENERAL
FI-BCH
Al 30 DE ABRIL DEL 2017
MAYOR GENERAL


BGM6001BPHN
Fecha de Proceso: 02/05/2017
Pag. : 2


BANHPROVI


ELABORO


REVISO




AUTORIZO







BANHPROVI


INGRESOS	
INGRESOS	335,338,365.04
INGRESOS FINANCIEROS	335,333,168.54
INVERSIONES FINANCIERAS	60,079,696.94
INVERSIONES FINANCIERAS A COSTO AMORTIZADO	60,079,696.94
PRÉSTAMOS DESCUENTOS Y NEGOCIACIONES	275,253,471.60
PRESTAMOS FIDUCIARIOS	32,041,646.29
PRESTAMOS HIPOTECARIOS	243,211,825.31
OTROS INGRESOS	5,196.50
OTROS INGRESOS	5,196.50
OTROS INGRESOS	5,196.50
TOTAL DE INGRESOS	335,338,365.04


GASTOS	
GASTOS	57,128,189.41
GASTOS FINANCIEROS	475,458.67
OTROS GASTOS FINANCIEROS	475,458.67
GASTOS POR SERVICIOS FINANCIEROS	50,119,087.54
COMISIONES	50,119,087.54
POR SERVICIOS	50,119,087.54
PÉRDIDAS POR ESTIMACIÓN POR DETERIORO DE ACTIVOS FINANCIEROS	6,533,643.20
PRESTAMOS DESCUENTOS Y NEGOCIACIONES	6,533,643.20
TOTAL DE GASTOS	57,128,189.41

UTILIDAD O PERDIDA	278,210,175.63
---------------------------	-----------------------


ELABORO


REVISO




AUTORIZO

