

## MEMORANDO GFIN-045-2025

**PARA:** LIC. MARIA ANTONIA EGUIGURE  
OFICINA DE TRANSPARENCIA

**DE:** LIC. MARIANO MADRID  
ENC. GERENTE DE FINANZAS

**ASUNTO:** REMISION DE INFORME DE GESTIÓN Y RECURSOS  
PRESUPUSTARIOS

**FECHA:** 11 DE MARZO 2025



En atención a lo solicitado mediante memorando **OPI-025-2025** y con la finalidad de dar cumplimiento al artículo 4 y 13 de la Ley de Transparencia y Acceso a la Información Pública, se remiten vía correo electrónico el Informe Financiero e Informe de Ejecución Presupuestaria de los Recursos.

Atentamente,



CC.: Departamento de Presupuestos  
Archivo





# **INFORME DE GESTIÓN HONDUTEL**

## **IV TRIMESTRE 2024**

**Enero 2025.**

## Contenido

<b>ANTECEDENTES</b>	2
<b>RESUMEN EJECUTIVO</b>	3
<b>INFORMES FINANCIEROS Y FÍSICOS</b>	6
<b>Análisis de ingresos</b>	6
<b>Análisis de Egresos</b>	14
<b>ESTADO DE RESULTADOS PRESUPUESTARIO</b>	20
<b>INFORME FISICO DE GESTION POA II TRIMESTRE 2024</b>	22
<b>PERFIL INSTITUCIONAL</b>	23
<b>MISION</b>	23
<b>VISION</b>	23
<b>OBJETIVO ESTRATÉGICO I</b>	23
PROGRAMA "BRINDADOS LOS SERVICIOS DE TECNOLOGÍAS DE LA INFORMACIÓN Y COMUNICACIONES"	24
<b>OBJETIVO ESTRATÉGICO II</b>	32
<b>OBJETIVO ESTRATÉGICO III</b>	34
<b>REGISTROS EN SISTEMA DE GERENCIA PUBLICA POR RESULTADO Y TRANSPARENCIA</b>	36
<b>PROGRAMA DE INVERSIONES</b>	38
<b>Notas</b>	39
<b>ANEXOS</b>	40

## **ANTECEDENTES**

El 7 de mayo de 1976 se publica el Decreto Ley número 431, en el que se crea la Empresa Hondureña de Telecomunicaciones, HONDUTEL.

El Decreto aduce la finalidad de regular la tecnificación, modernización y expansión del sistema de telecomunicaciones en Honduras, para lograr una mayor eficacia en la dirección y administración al alcanzar un nivel de rentabilidad acorde con el incremento de los servicios.

La empresa estatal descentralizada cuenta con personalidad jurídica, patrimonios propios y es de duración indefinida. Aparece con atribuciones en el aspecto de la difusión masiva y para reglamentar y autorizar la instalación y funcionamiento de las estaciones radioeléctricas de radioaficionados, científicas, culturales, de televisión y los restantes servicios de telecomunicaciones en general.

## **MISIÓN**

Somos la empresa del estado que provee servicios de telecomunicaciones competitivos de calidad, basados en tecnología digital que contribuyen al crecimiento social y económico del país.

## **VISIÓN**

Ser la mejor empresa de telecomunicaciones en el país, modernizando y ampliando nuestros servicios con soluciones creativas e innovadoras.

## RESUMEN EJECUTIVO

Tomando como parámetro y marco el Presupuesto de Recursos y Gastos del Ejercicio Fiscal 2024, aprobado por el Congreso Nacional de La República mediante Decreto Legislativo N° 62-2023 y publicado en el Diario Oficial la Gaceta N° 36,437 del 18 de Enero 2024, a la Empresa Hondureña de Telecomunicaciones, cuyo monto asciende a **L1,662.2 millones y vigente a la fecha**, se ha preparado el informe de ejecución presupuestaria con datos regularizados a diciembre 2024 y cuyos montos aprobados por fuente son los siguientes; con **fuerza 12 Recursos propios L1,162.2 millones, fuerza 11 Tesoro Nacional L500.0 millones**, lo anterior para informar a las instituciones gubernamentales, sobre la ejecución de los ingresos y egresos con respecto a las cifras aprobadas para el ejercicio fiscal 2024, en su cuarto trimestre.

Con la información que ofrece el Sistema de Administración Financiera SAP-ERP: módulos Presupuesto-Contabilidad, se presenta el resultado de las cifras al mes de diciembre asignadas y realizadas por los Centros Gestores (Unidades ejecutoras) de la Empresa, también se contempla la ejecución física y financiera del Plan Operativo Anual de la Empresa, en cumplimiento a las metas establecidas para el IV Trimestre del 2024.

La fuente de información contenida en el presente informe son los reportes de ejecución, física-financiera y de objetivos, resultados remitidos por las Gerencias y Direcciones Operativas (unidades ejecutoras) a la Gerencia de Planificación y Administración Corporativa.

**Con base a los Recursos** proyectados en el Presupuesto Vigente al 31 de diciembre 2024 por L1.662.2 millones y una ejecución de L1,354.5 millones en todas las fuentes, conforme a las cifras regularizadas al cuarto trimestre 2024, en el cual se muestra una variación desfavorable de L307.7 millones equivalente al 19% con relación a lo proyectado y un grado de ejecución de 81% para el año 2024. (Ver Cuadro A Detalle por Grupo de Ingreso Todas las Fuentes).

**En relación a la Ejecución del Gasto,** el monto vigente a diciembre fue de L1,662.2 millones y el ejecutado de L1,044.6 millones, en todas las fuentes, resultando un disponible presupuestario de L617.5 millones que representa el 37% del presupuesto aprobado con un grado de ejecución de 63%. (Ver Cuadro B Detalle por Grupo de Gasto Todas las Fuentes).

**Aplicaciones Financieras** a diciembre se muestra un monto por este concepto de L309.9 millones, debido a que los ingresos fueron mayores que los gastos a consecuencia del registro de ingresos por Transferencias de la administración Central (fuente 11) y a las variaciones en cuentas de balance las cuales no tienen efecto presupuestario, por lo que se muestran dichas fuentes de manera ilustrativa para mantener el equilibrio entre ingresos y egresos.

**Lo descrito anteriormente se amplía de la forma siguiente:**

- **El Gasto Corriente** a diciembre 2024 tuvo una ejecución de L934.5 millones, resultando un ahorro presupuestario de L616.5 millones, que representa el 40% en relación a lo proyectado para el periodo.
  
- **El Gasto de Capital**, refleja ejecución a diciembre 2024 de L20.3 con un grado de ejecución de 99% en relación al presupuesto vigente en Adquisiciones a la Vista dicho gasto financiado por **fuentes 11** (Tesoro Nacional).
  
- **El Estado de Resultados Presupuestario Del 01 de enero al 31 de Diciembre 2024**, presenta un resultado presupuestario favorable de L420.1 millones dicho resultado como consecuencia del registro de transferencias de la Administración Central (fuente 11).

## INFORMES FINANCIEROS Y FÍSICOS

### Análisis de ingresos

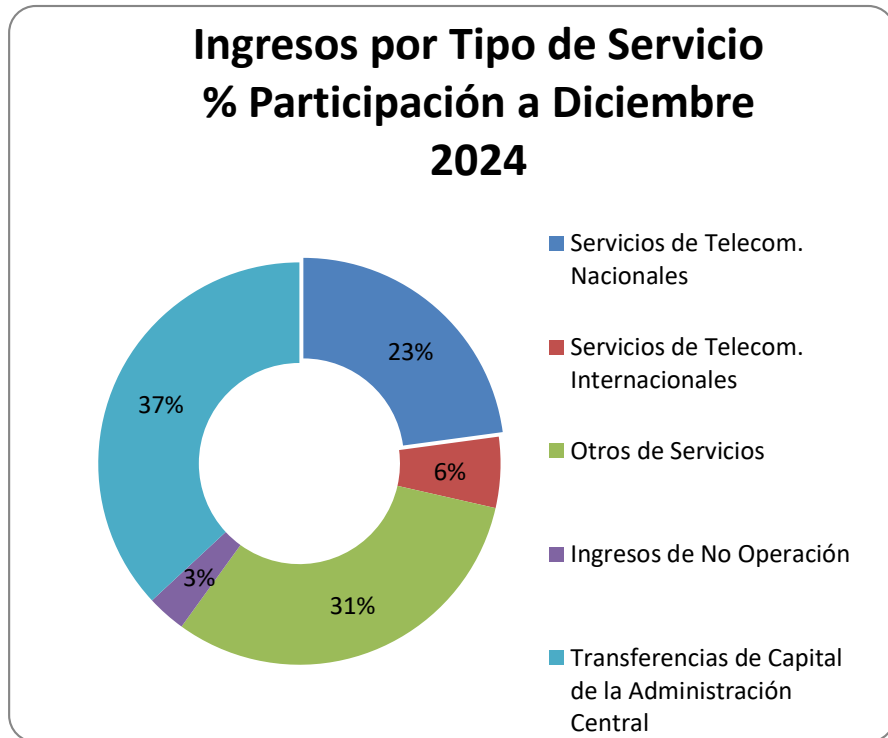
**Presupuesto de recursos**, proyectado a diciembre fue de L 1,662.2 millones y un ejecutado de L1,354.5 millones, estos ingresos son generados por la venta bruta de servicios varios, los cuales están estructurados por; Servicios de Telecomunicaciones Nacionales e Internacionales y Venta de Otros Servicios (Banda ancha) que sumados dan un valor de L812.3 millones, la proyección restante para el periodo corresponde a ingresos de No Operación por transferencias de la Administración Central fuente 11 Tesoro Nacional(Ver Anexos 1).

#### DETALLE POR GRUPO DE INGRESOS (TODAS LAS FUENTES)

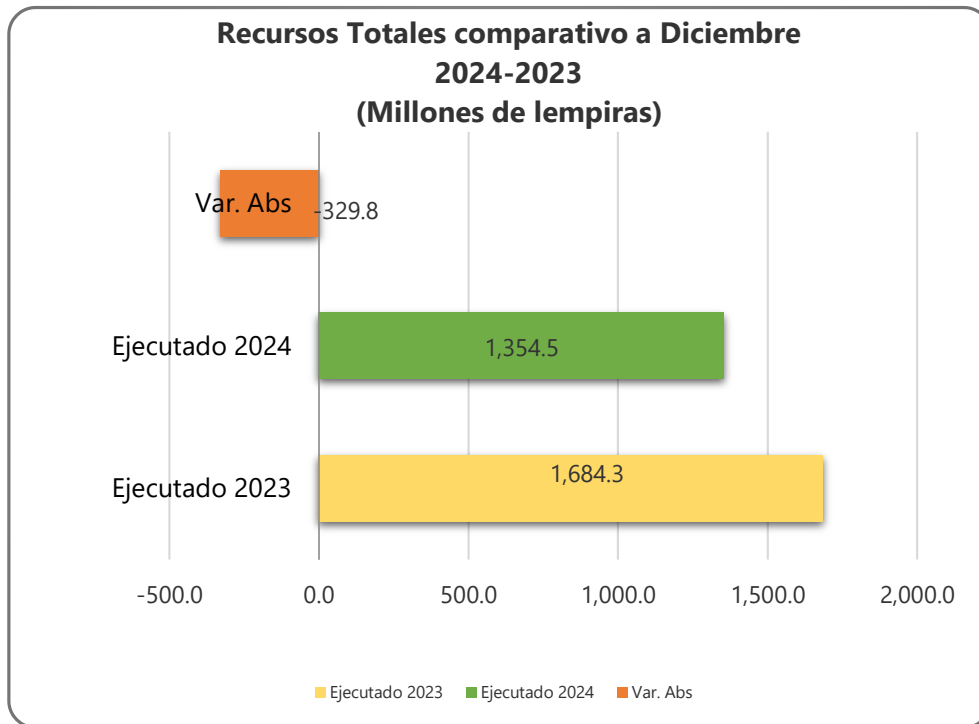
Cuadro A

(Millones de Lempiras)						
Concepto	A Diciembre 2024		Variación		Variaciones	
	Proyectado	Ejecutado	Absoluta	Relativa	% de Ejec.	% de partic
Servicios de Telecom. Nacionales	352.8	309.7	-43.2	-12%	88%	23%
Servicios de Telecom. Internacionales	114.9	77.1	-37.8	-33%	67%	6%
Otros Servicios	631.4	425.5	-205.9	-33%	67%	31%
Ingresos de No Operación	63.1	42.3	-20.8	-33%	67%	3%
Transferencias de la Administración Central	500.0	500.0	0.0	0%	100%	37%
<b>TOTAL RECURSOS</b>	<b>1,662.2</b>	<b>1,354.5</b>	<b>-307.7</b>	<b>-19%</b>	<b>81%</b>	<b>100%</b>





El cuadro "A" refleja los desfases del ingreso percibido con relación al proyectado por rubros del Negocio, reflejando el desfase en mayor proporción en **Otros Servicios** en los cuales se agrupa los Servicios de banda ancha, sin embargo, este mismo grupo ha pasado a ser el de mayor contribución en los ingresos de la institución como resultado de las negociaciones para la prestación de nuevos negocios que es parte de la propuesta de la actual administración, así como la respuesta en el mantenimiento de nuestros servicios, y la búsqueda de valor agregado al Servicio tradicional, formulando planteamientos de negocios a mediano plazo que permitan hacer frente a la caída de las recaudaciones.



El Presupuesto de Recursos ejecutado a diciembre 2024–2023 (L1,354.5 – L1.684.3) millones, muestra un decremento de L329.8 millones equivalente al 20% en relación al ejecutado a diciembre 2023, como consecuencia a la baja de los ingresos debido a la deserción de clientes, cancelación de servicios siendo el rubro más representativo Telefonía Internacional seguido de la telefonía nacional, no obstante los servicios de banda ancha no están logrando compensar el déficit operativo, aunque los mismos muestran un crecimiento sustancial, no se logró alcanzar la proyección, por otra parte también en el año 2024, fueron menores las fuentes adicionales de financiamiento.

## VENTA BRUTA DE SERVICIOS VARIOS

Este grupo de ingresos contempla lo que es el giro principal de la Empresa como ser: servicios de telefonía nacional e internacional, así como otros servicios operacionales.

### ● Servicio Nacional

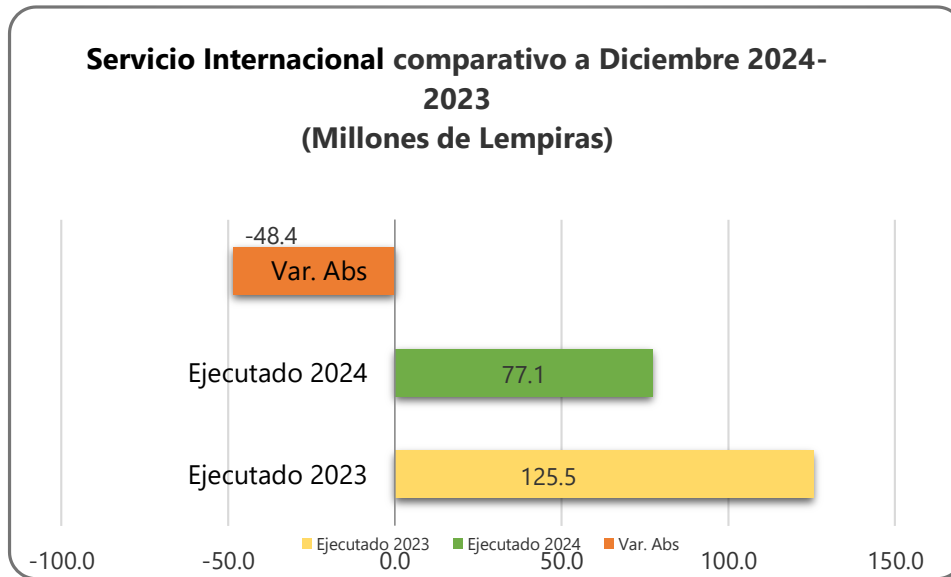
**La Telefonía Nacional** que comprende la telefonía local, nacional, derechos de instalación, servicios de cobro revertido nacional entre otros; presenta un grado de ejecución de un 88% en relación a lo proyectado en el periodo.



El ingreso comparativo de la Telefonía Nacional a diciembre 2024- 2023(L309.7 – L343.9) muestra una disminución de L34.2 millones que representa el 10% en relación a los ingresos ejecutados al mismo periodo en 2023, siendo los servicios más afectados; Ingreso Derecho a Línea, Trafico Excesos de Llamadas(consumo local), Ingreso Servicios Telefonía Nacional Celulares Operadores, Ingreso Trafico Sub-Operadores, Trafico Dina Regular, Ingreso Trafico Operadores y finalmente Ingreso Servicio Telefonía Nacional originado significativamente por la preferencia de la población en el uso de la telefonía móvil, así mismo se nos dificulta el mantenimiento de la red de comunicación actual por los altos costos que implica que tiene como consecuencia la cancelación de los servicios.

### ● **Servicio Internacional**

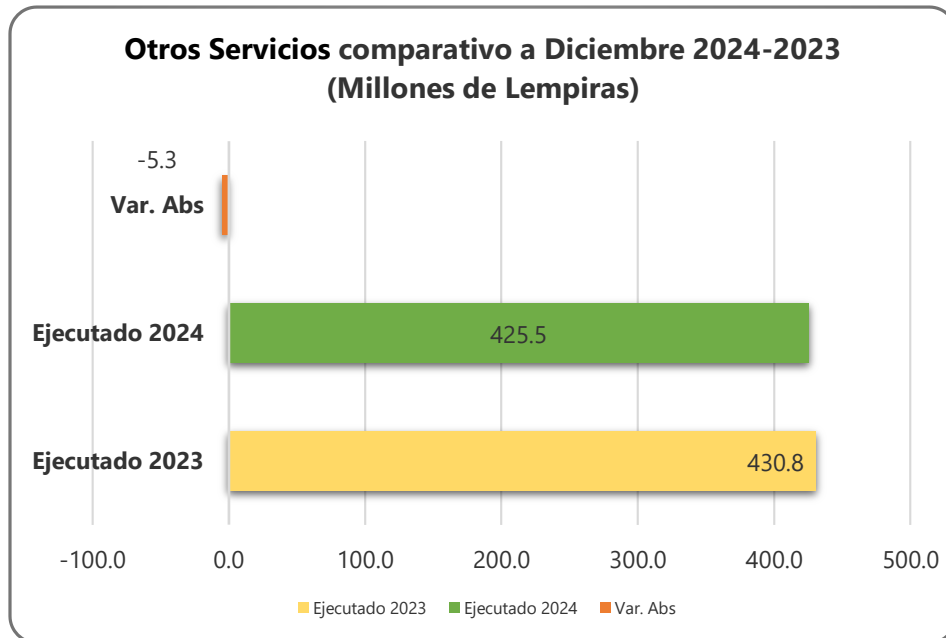
La Telefonía Internacional que permite la comunicación telefónica de los clientes del Territorio nacional con los de otros países en todas sus modalidades, así como los convenios de gestión de tráfico internacional con los operadores e incluye también el de operadora, presenta un grado de ejecución de un 67% con respecto a lo programado para el período.



El ingreso comparativo de la Telefonía Internacional a diciembre 2024-2023 (L77.1–L125.5) muestra un decremento de L48.4 millones, que representa el 39% con relación al mes de diciembre del año anterior, visualizado en el Ingreso Administración Tráfico Internacional a consecuencia de la cancelación de convenio LDI.

### ● Otros Servicios

Los Otros Servicios Operacionales que comprende Internet conmutado y dedicado, servicio de datos, facilidades y entre otros las transmisiones de radio y televisión, telegrafía nacional e internacional, tráfico de comunicación VOIP, alquileres de canales nacionales e internacionales; muestra un grado de ejecución de 67%.



El ingreso comparativo de Otros Servicios Operacionales a diciembre 2024-2023 (L425.5–L430.8) muestra un decremento de L5.3 millones, que representa el 1% con relación a diciembre del año anterior, visualizados en los Ingreso Servicios Administrativos de Conectividad e Ingreso Revalorización de Fibra Óptica Nacional, no se logró alcanzar las proyecciones que se esperaban.

### ● INGRESOS NO OPERACIONALES

Los Ingresos No Operacionales que comprenden los intereses en depósitos o reservas, variaciones cambiarias, venta de materiales y otros como ser espacios físicos, multas, bajo este rubro de ingresos se incluyen también los ingresos por préstamos del sector privado y Transferencias de la Administración Central, presenta un grado de ejecución del 96% en relación al proyectado.



Los Ingresos comparativos No Operacionales a diciembre 2024-2023 (L542.3 – L784.1), muestra una disminución de L241.8 millones equivalente a un 31% en relación a diciembre del año anterior, ya que en el presente año no se adquirió ningún ingreso por concepto de préstamo y dado que estos ingresos no pertenecen al giro principal de la empresa su comportamiento es variable.

## Análisis de Egresos

### I. PRESUPUESTO DE GASTOS

La ejecución del Gasto a diciembre 2024 fue de L1,044.6 millones todas las fuentes, conformado por Gasto Corriente y Gasto de Capital (Adquisiciones a la Vista) y Amortización de Deuda.

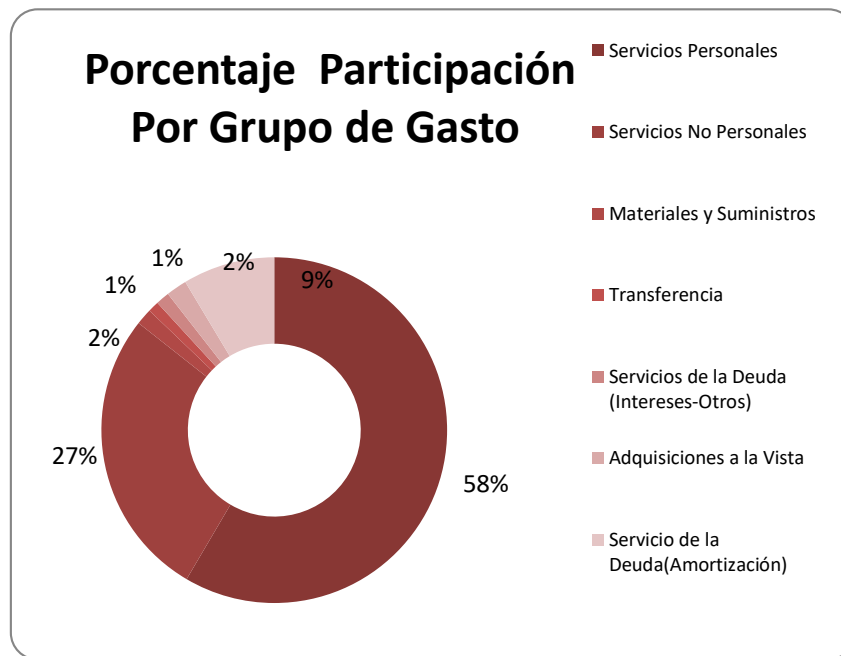
#### DETALLE POR GRUPO DE GASTO (TODAS LAS FUENTES)

Cuadro B

<b>(Millones de Lempiras)</b>					
<b>Concepto</b>	<b>a Diciembre 2024</b>		<b>Variación</b>		<b>Grado</b>
	<b>Proyectado</b>	<b>Ejecutado</b>	<b>Absoluta</b>	<b>Relativa</b>	<b>Ejecución %</b>
<b>Gasto Corriente</b>	<b>1,551.0</b>	<b>934.5</b>	<b>616.5</b>	<b>40%</b>	<b>60%</b>
Servicios Personales	1,196.6	610.7	585.9	49%	51%
Servicios No Personales	299.2	283.8	15.4	5%	95%
Materiales y Suministros	27.3	15.9	11.5	42%	58%
Transferencia	14.4	10.7	3.7	26%	74%
Servicios de la Deuda(Intereses)	13.4	13.3	0.1	1%	99%
<b>Gastos de Capital</b>	<b>20.4</b>	<b>20.3</b>	<b>0.1</b>	<b>2%</b>	<b>99%</b>
Adquisiciones a la Vista	20.4	20.3	0.1	1%	99%
<b>Servicio de la Deuda (Amortización)</b>	<b>90.8</b>	<b>89.9</b>	<b>0.9</b>	<b>1%</b>	<b>99%</b>
<b>Sub-Total</b>	<b>1,662.2</b>	<b>1,044.6</b>	<b>617.6</b>	<b>37%</b>	<b>63%</b>
<b>Incremento de Activos Financieros</b>		<b>309.9</b>			
<b>GASTO TOTAL</b>	<b>1,662.2</b>	<b>1,354.5</b>	<b>307.7</b>	<b>19%</b>	<b>81%</b>

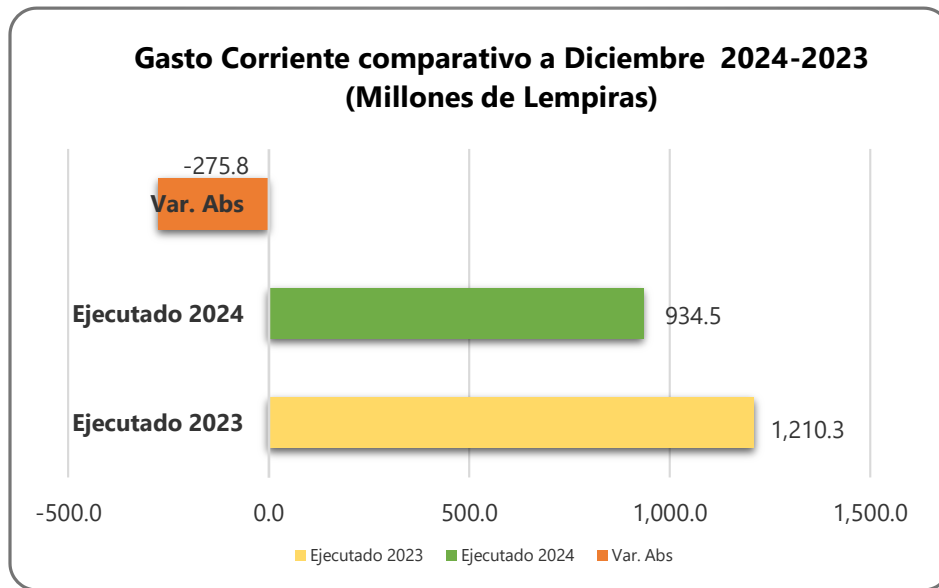


La siguiente grafica muestra el porcentaje de participación por Grupo de Gasto con relación al total ejecutado al IV Trimestre 2024, mostrando un mayor porcentaje el Grupo de Servicios Personales con un 58% de participación, seguido por Servicios No Personales y en tercer lugar el Pago de Capital por préstamos.



### ● GASTO CORRIENTE

**El Gasto Corriente** vigente todas las fuentes a diciembre fue de L1,551.0 millones y el ejecutado de L934.5 millones resultando un disponible presupuestario de L616.5 millones que representa el 40% registrando un grado de ejecución de un 60%.



Si comparamos el Gasto Corriente a diciembre 2024-2023 (L934.5 – L1,210.3) presenta un decremento de L275.8 millones que representa el 23%, siendo su comportamiento el siguiente:

**En los Servicios Personales**, muestra ejecución porcentual del 51% con relación al vigente, si comparamos la ejecución a diciembre 2024-2023 (L610.7 – L799.8) muestra una disminución de L189.1 millones reflejados en los objetos del gasto Decimocuarto mes personal permanente, Complementos, Contribuciones para Seguro Social, Otras Asistencias Sociales, Sueldos y Salarios y en mayor proporción en la cuenta de Sueldos y Beneficios y compensaciones debido al impacto del retiro voluntario.

<b>SERVICIOS PERSONALES</b> (Millones de Lempiras)			
<b>Ejecución del Gasto</b>		<b>Variación</b>	
a Diciembre 2024	a Diciembre 2023	Absoluta	Porcentual
610.7	799.8	-189.1	-24%

Se refleja un grado de ejecución bajo de 51% en los servicios personales, producto del traslado de fondos de fuente 11 que estaban aprobados inicialmente en el grupo Bienes Capitalizables y fueron trasladados a este grupo para pago de sueldos y sus colaterales, por la situación de iliquidez que atravesaba la institución.

**En los Servicios No Personales,** presenta un grado de ejecución del 95% con relación al vigente a la fecha, si comparamos el período a diciembre 2024-2023 (L283.8 – L365.5) existe una disminución de L81.7 millones, esto debido a medidas de contención del gasto y disminución de otros arrendamientos por cambios en los modelos de negocios.

<b>SERVICIOS NO PERSONALES</b>			
(Millones de Lempiras)			
<b>Ejecución del Gasto</b>		<b>Variación</b>	
a Diciembre 2024	a Diciembre 2023	Absoluta	Porcentual
283.8	365.5	-81.7	-22%

**En los Materiales y Suministros** con un grado de ejecución del 58% con relación al aprobado, se muestra una baja ejecución originado por las políticas de austeridad y la falta de liquidez en los flujos de efectivo, lo que no permite cumplir con los compromisos operacionales y proyectos planteados, ya que las adquisiciones se ven disminuidas pese a que son necesarias.

<b>MATERIALES Y SUMINISTROS</b>			
(Millones de Lempiras)			
<b>Ejecución del Gasto</b>		<b>Variación</b>	
a Diciembre 2024	a Diciembre 2023	Absoluta	Porcentual
15.9	16.8	-0.9	-5%

Al comparar la ejecución a diciembre 2024-2023 (L15.9 – L16.8) presenta un leve decremento de L0.9 millones, que representa el 5% en relación a diciembre 2023, mostrando una ejecución muy similar al año pasado.

**Transferencias** Tiene un grado de ejecución del 74% con relación al aprobado, al comparar el período a 2024 – 2023 (L10.7 – L13.0) presenta un decremento de L2.3 millones, equivalente al 18% en los objetos del gasto Becas y Jubilaciones y Retiros.

<b>TRANSFERENCIAS Y DONACIONES</b> (Millones de Lempiras)			
<b>Ejecución del Gasto</b>		<b>Variación</b>	
a Diciembre 2024	a Diciembre 2023	Absoluta	Porcentual
10.7	13.0	-2.3	-18%

**Servicio de la Deuda** Tiene una ejecución del 99% con relación al vigente para este periodo

<b>SERVICIO DE LA DEUDA</b> (Millones de Lempiras)			
<b>Ejecución del Gasto</b>		<b>Variación</b>	
a Diciembre 2024	a Diciembre 2023	Absoluta	Porcentual
103.2	127.2	-24.0	-19%

## ● GASTO NO CORRIENTE

**El Gasto de Capital**, presenta ejecución de L20.3 millones en Adquisiciones a la vista financiadas exclusivamente con fondos del Tesoro Nacional (Fte. 11) para pago a proveedores por compra de equipos y realización de transferencias al PNUD.

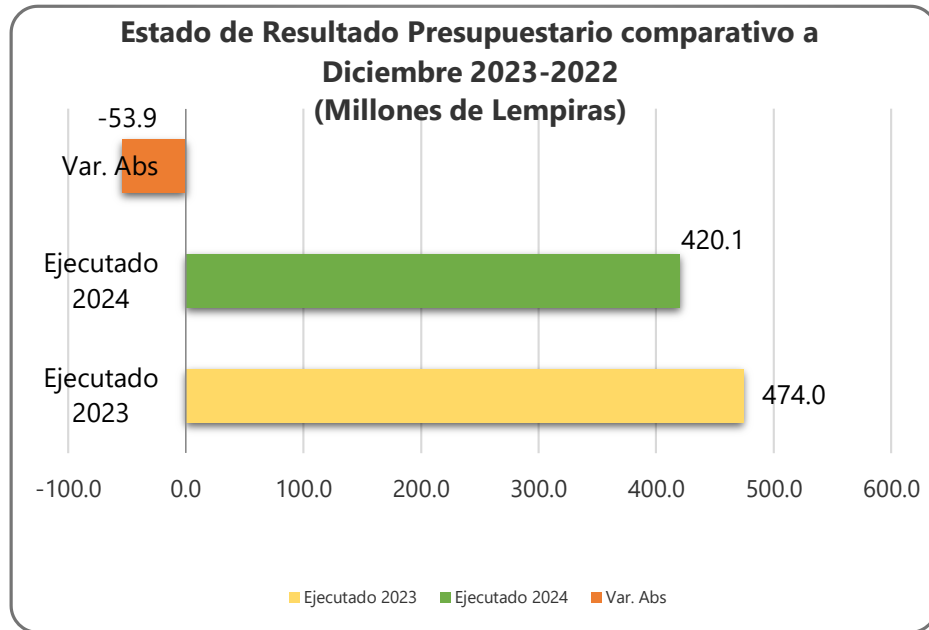
Al comparar a diciembre 2024 – 2023 (L20.3 – L604.7) presenta un decremento de L584.4 millones que representa el 97% en relación a diciembre 2023.

<b>GASTO DE CAPITAL</b> (Millones de Lempiras)			
<b>Ejecución del Gasto</b>		<b>Variación</b>	
a Diciembre 2024	a Diciembre 2023	Absoluta	Porcentual
20.3	604.7	-584.4	-97%

Es importante mencionar que inicialmente el presupuesto aprobado para este grupo de Bienes capitalizables era de L500.0 millones a ser destinados para proyectos de inversión, sin embargo, no se obtuvo las notas de prioridad por lo que fue trasladado en el mes de diciembre al grupo de servicios personales, para financiar salarios pendientes de pago. Las no ejecuciones de los proyectos repercuten directamente en el grado de ejecución total del presupuesto aprobado, razón por la cual quedo en un 63%.

## **ESTADO DE RESULTADOS PRESUPUESTARIO**

**En el Estado de Resultados Presupuestario del 1 de enero al 31 de diciembre 2024 Toda la fuente presenta** un resultado presupuestario favorable de L420.1 millones, este resultado difiere con el Estado de Resultado contable debido a que aquí consideramos las compras en lugar de las salidas de almacén como gastos; así mismo no se toman en cuenta los registros por depreciación.



**En los Resultados comparativos**, al mes de diciembre 2024– 2023 (L420.1 – L 474.0) muestra un resultado desfavorable en relación al año anterior como consecuencia de una disminución en los ingresos tradicionales en el año 2024 y fueron menores las fuentes adicionales de financiamiento.

# **INFORME FISICO DE GESTION PLAN OPERATIVO ANUAL IV TRIMESTRE 2024**

**DEPARTAMENTO DE PLANEACIÓN Y EVALUACIÓN  
DE LA GESTION (UPEG).**



## PERFIL INSTITUCIONAL

### MISION

Somos la empresa del Estado que provee servicios de telecomunicaciones competitivos de calidad, basados en tecnología digital que contribuyen al crecimiento social y económico del país.

### VISION

Ser la mejor empresa de Telecomunicaciones en el país, modernizando y ampliando nuestros servicios con soluciones creativas e innovadoras.

## OBJETIVO ESTRATÉGICO I

**AMPLIAR EL PORTAFOLIO DE SERVICIOS A TRAVÉS DE LA COMERCIALIZACIÓN, MANTENIMIENTO DE LA RED Y FORTALECIMIENTO TECNOLÓGICO.**

Presenta ejecución presupuestaria de L-26,698,774.20 vrs programación presupuestaria de L120,938,091.00 equivalente al 22.08%, con un acumulado de L226,456,850.20 vrs 429,193,751.00 equivalente al 52.76%.

## PROGRAMA “BRINDADOS LOS SERVICIOS DE TECNOLOGÍAS DE LA INFORMACIÓN Y COMUNICACIONES”

### RESULTADO INSTITUCIONAL

*Brindados los servicios de telecomunicaciones: Banda Ancha, Telefonía Fija, e Inalámbrica por región Centro Sur, Noroccidente y Litoral Atlántico.*

### **OBJETIVO OPERATIVO**

- I. Implementar Plan de Comercialización de Servicios a nivel nacional e internacional.

### **PRODUCTO FINAL**

Servicios de Voz y Datos, entregados a los usuarios. (Telecomunicaciones).

(UM: 149 Informe)

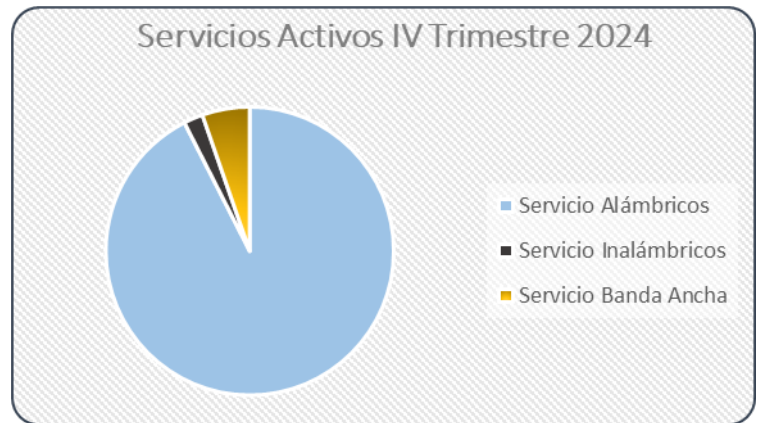
Presenta ejecución presupuestaria del tercer Trimestre por L296,998,471.44 vrs programación de L795134,563.00 equivalente al 37.35% y un acumulado de ejecución presupuestaria de L1,044,594,599.88 vrs L1,662,200,000.00 equivalente al 62.84%.

## DEPARTAMENTO DE PLANEACIÓN Y EVALUACIÓN DE LA GESTIÓN (UPEG): Servicios Activos Año 2024

SERVICIO	OCTUBRE	NOVIEMBRE	DICIEMBRE
Teléfonos Alámbricos	166,737	166,384	165,054
Teléfonos Inalámbricos	3,861	3,861	3,861
Banda Ancha	9,850	9,634	9,536
<b>TOTAL</b>	<b>180,448</b>	<b>179,879</b>	<b>178,451</b>
SERVICIO	JULIO	AGOSTO	SEPTIEMBRE
Teléfonos Alámbricos	168,613	167,941	167,461
Teléfonos Inalámbricos	3,861	3,861	3,861
Banda Ancha	10,384	10,158	9,964
<b>TOTAL</b>	<b>182,858</b>	<b>181,960</b>	<b>181,286</b>
SERVICIO	ABRIL	MAYO	JUNIO
Teléfonos Alámbricos	171,756	170,715	170,063
Teléfonos Inalámbricos	3,861	3,861	3,861
Banda Ancha	11,198	10,975	10,597
<b>TOTAL</b>	<b>186,815</b>	<b>185,551</b>	<b>184,521</b>
SERVICIO	ENERO	FEBRERO	MARZO
Teléfonos Alámbricos	172,397	171,436	171,505
Teléfonos Inalámbricos	3,861	3,861	3,861
Banda Ancha	12,111	11,801	11,546
<b>TOTAL</b>	<b>188,369</b>	<b>187,098</b>	<b>186,912</b>

**Servicio Banda Ancha:** Es la cantidad de información, normalmente expresada en bits por segundo, que puede transmitirse en una conexión durante la unidad de tiempo elegida. También es el rango de frecuencias asignadas a un canal de transmisión.

**Telefonía fija:** servicio por medio del cual se proporciona la capacidad completa para la comunicación de voz entre usuarios; están conectadas a una central de conmutación.



**PRODUCTOS INTERMEDIOS**

Implementado Plan de Comercialización de Servicios de Telecomunicaciones por región a nivel nacional. (UM: Servicios).

● **Metas Físicas Planificadas en Plan de Comercialización, a nivel Nacional**

Los registros de plan de comercialización de los servicios fueron presentados a través de memorando No. GCOM-003-02025.

En Tercer trimestre, se efectuó revisión de los servicios comercializados del periodo, presentando actualización a través de memorando GCOM281-10-2024.

● **Meta Acumulado en el Periodo 2024:**

Meta Periodo 2024	Servicios Comercializados Periodo 2024	% Avance
<b>7165</b>	<b>3797</b>	<b>52.99%</b>

Trimestre	Meta Trimestre	Comercializados	% Avance
<b>I</b>	<b>1793</b>	<b>1111</b>	<b>61.96%</b>
<b>II</b>	<b>1799</b>	<b>1102</b>	<b>61.26%</b>
<b>III</b>	<b>1798</b>	<b>915</b>	<b>50.89%</b>
<b>IV</b>	<b>1775</b>	<b>669</b>	<b>37.69%</b>

● **Detalle por Región de Servicios Comercializados:**

Región	Meta (Periodo 2024)	Comercializados (Periodo 2024)	% Avance
<b>Centro Sur (RCS)</b>	<b>4409</b>	<b>3502</b>	<b>79.43%</b>
<b>Nor occidente (RNO)</b>	<b>2076</b>	<b>220</b>	<b>10.60%</b>
<b>Litoral Atlántico (RLA)</b>	<b>680</b>	<b>75</b>	<b>11.03%</b>

Detalle por Servicio:

*Primer Trimestre:*

Servicio	Plan de Comercialización I Trimestre	Servicios Comercializados I Trimestre	% Avance
<b>Servicio Telefonía Fija</b>	<b>801</b>	<b>536</b>	<b>66.92%</b>
<b>Servicio Corporativo</b>	<b>98</b>	<b>57</b>	<b>58.16%</b>
<b>Servicio FTTx</b>	<b>93</b>	<b>89</b>	<b>95.70%</b>
<b>Servicio ADSL</b>	<b>801</b>	<b>429</b>	<b>53.56%</b>
<b>Total</b>	<b>1793</b>	<b>1111</b>	<b>61.96%</b>

*Segundo Trimestre:*

Servicio	Plan de Comercialización II Trimestre	Servicios Comercializados II Trimestre	% Avance
<b>Servicio Telefonía Fija</b>	<b>801</b>	<b>518</b>	<b>64.67%</b>
<b>Servicio Corporativo</b>	<b>104</b>	<b>81</b>	<b>77.88%</b>
<b>Servicio FTTx</b>	<b>93</b>	<b>111</b>	<b>119.35%</b>
<b>Servicio ADSL</b>	<b>801</b>	<b>392</b>	<b>48.94%</b>
<b>Total</b>	<b>1799</b>	<b>1102</b>	<b>61.26%</b>

*Tercer Trimestre:*

Servicio	Plan de Comercialización III Trimestre	Servicios Comercializados III Trimestre	% Avance
<b>Servicio Telefonía Fija</b>	<b>801</b>	<b>427</b>	<b>53.31%</b>
<b>Servicio Corporativo</b>	<b>103</b>	<b>76</b>	<b>73.79%</b>
<b>Servicio FTTx</b>	<b>93</b>	<b>102</b>	<b>109.68%</b>
<b>Servicio ADSL</b>	<b>801</b>	<b>310</b>	<b>38.70%</b>
<b>Total</b>	<b>1798</b>	<b>915</b>	<b>50.89%</b>

*Cuarto Trimestre:*

Servicio	Plan de Comercialización IV Trimestre	Servicios Comercializados IV Trimestre	% Avance
<b>Servicio Telefonía Fija</b>	<b>792</b>	<b>324</b>	<b>40.91%</b>
<b>Servicio Corporativo</b>	<b>95</b>	<b>30</b>	<b>31.58%</b>
<b>Servicio FTTx</b>	<b>96</b>	<b>81</b>	<b>84.38%</b>
<b>Servicio ADSL</b>	<b>792</b>	<b>234</b>	<b>29.55%</b>
<b>Total</b>	<b>1775</b>	<b>669</b>	<b>37.69%</b>

## **OBJETIVO OPERATIVO**

- II.** Dirigir y Controlar la Operación y Mantenimiento de las Redes de Telecomunicaciones.

## **PRODUCTOS INTERMEDIOS**

- Tiempos Instalados sobre Servicios de Telefonía Alámbrica a nivel nacional (UM: 381 Día Promedio).
- Tiempos Instalados de Servicios de Banda Ancha a nivel nacional (UM: 381 Día Promedio).
- Mantenimiento de la Plataforma Tecnológica de la empresa. (UM: 469 POA)
- Mantenimiento de la Operatividad en la Disponibilidad de Red de Servicios de Telecomunicaciones. (UM: Porcentaje)

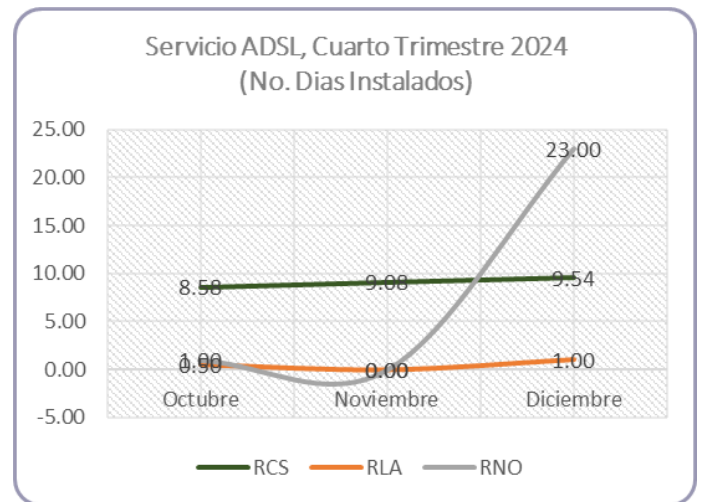
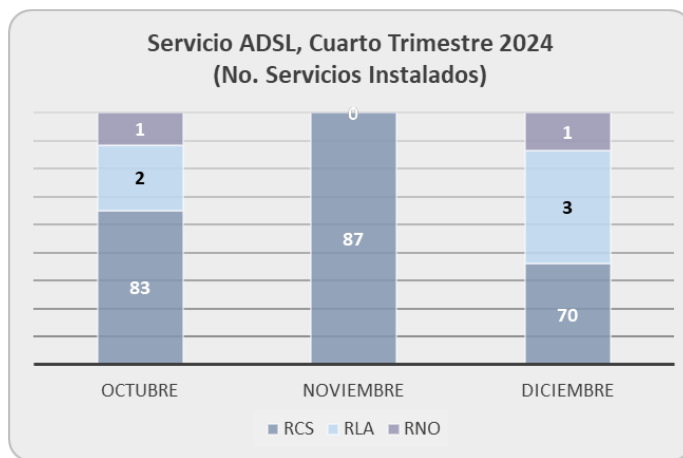
## **AVANCES:**

- ↑ Se registró en disponibilidad de 99.38% sobre la red de telecomunicaciones, instalada a nivel nacional.
- ↑ Reparación en 6813 Líneas Telefónicas a nivel nacional en cuarto Trimestre: Región; Centro-Sur 2395; Región Nor Occidente: 2283 y Región Litoral Atlántico: 2135 servicios.
- ↑ Realizado mantenimiento preventivo a los equipos electromecánicos, moto generadores, Aires Acondicionados de energía y electricidad de los edificios, repetidoras y centrales telefónicas, de acuerdo a la disponibilidad por región.

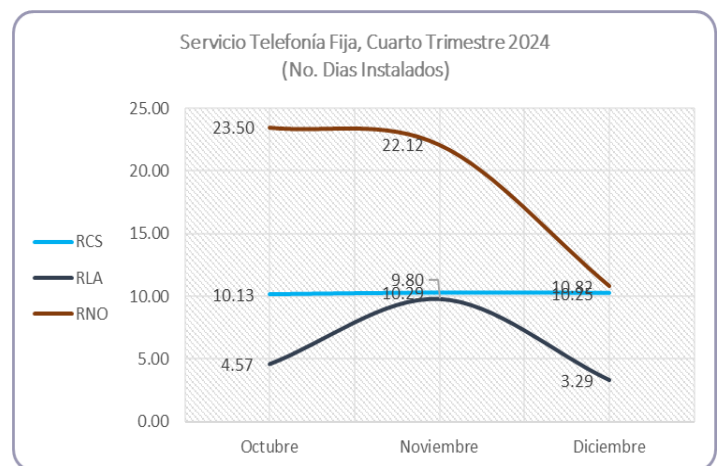
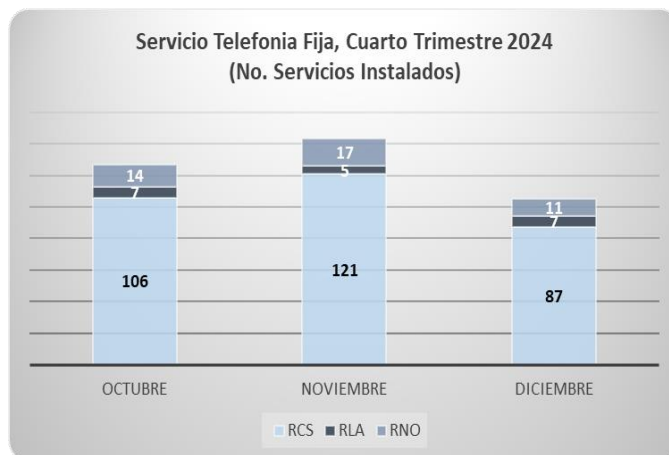


↑ Mantenimiento de aseguramiento de tapaderas subterráneas, mantenimiento de gabinetes de armarios dañados y canalizado para la red cobre y FON.

● **Tiempos de instalación cumplidos, para los servicios de Banda Ancha.**



● **Tiempos de instalación, servicio de Telefonía Fija.**



## OBJETIVO ESTRATÉGICO II

### INCREMENTAR LOS INGRESOS A TRAVÉS DEL DESARROLLO DE PROYECTOS Y NUEVOS MODELOS DE NEGOCIOS, ORIENTADOS A LAS NECESIDADES DEL MERCADO.

#### “EXPANSIÓN DE SERVICIOS DE ANCHO DE BANDA A NIVEL NACIONAL” DE HONDUTEL (L.200.MM) Fondos CONATEL”

Se registró en sistema SIAFI en diciembre 2023; HONDUTEL cumplió con los requisitos de formulación y extensión de su nota de prioridad por SEFIN, se está pendiente la transferencia de los fondos de SEFIN a HONDUTEL.

Se han realizado reuniones y gestiones a diferente nivel de autorización ante la Secretaría de Finanzas y la Contaduría General de la República (septiembre 2024) a fin de cumplir con observaciones adicionales y poder optar al desembolso de los fondos (L200MM).

El Perfil fue aprobado por la Honorable Junta Directiva de HONDUTEL (agosto 2024); asimismo se presentó solicitud de aprobación de primera enmienda de la nota de prioridad No. 25412-1-11-2023 (agosto 2024) por cambio de los entregables a los originalmente presentados y a la incorporación de L100.00MM del presupuesto aprobado POA 2024 para realizar y ejecutar el proyecto de Conectividad de Centros públicos (escuelas) + Plataforma educativa digital de acuerdo a las directrices emanadas de las máximas autoridades de la empresa.

Nota: de acuerdo a Oficio DGIP-PRE-0213-2024 extendido por la Secretaría de Finanzas, la solicitud de Enmienda No. 1, fue definida como no procedente quedando el monto original del proyecto (L200.00MM).

## **“FORTALECIMIENTO A LA INFRAESTRUCTURA DE TELECOMUNICACIONES Y REDES DE CONECTIVIDAD Y MULTISERVICIOS”, por L400 millones.**

Presupuestariamente el proyecto presenta 100% de avance y regularizado en diciembre 2023, fondos transferidos al PNUD.

El Perfil fue presentado y aprobado (cambio de entregables) por la Honorable Junta Directiva de HONDUTEL (agosto 2024); asimismo en agosto de 2024 la Secretaría de Finanzas, aprueba la primera enmienda a la nota de prioridad No. 25314-1-08-2023 por cambio de los entregables a los originalmente presentados de acuerdo a las directrices emanadas de las máximas autoridades de la empresa.

PNUD-Panamá<sup>1</sup> aprobó las especificaciones técnicas que conformarán los documentos bases de las adquisiciones que conforman el presente proyecto; debido a su monto de inversión, por normativa de PNUD.

Actualmente se están realizando los procesos licitatorios de:

- Adquisición de 700 enlaces corporativos (equipos y materiales), licitaciones en proceso, algunas de ellas (materiales y Fibra óptica) ya adjudicados; a varios proveedores)

Adquisición e implementación de la Red IP/MPLS – DWDM.

### **Expansión AMPLIACIÓN EN LAS REDES DE CONECTIVIDAD Y EN ACCESOS A CLIENTES CORPORATIVOS Y RESIDENCIALES (HONDUTEL)**

Presupuestariamente el proyecto presenta 100% de avance, financieramente, el proyecto se encuentra en procesos licitatorios en el PNUD y a medida que se den las entregas de los equipos/materiales de los procesos adjudicados se verá su avance financiero.

En oficio DGIP-PROGSEG-0240-2024, La Secretaría de Finanzas, SEFIN extendió dictamen técnico favorable No.066-2024 para la ampliación del cierre de ejecución, con nueva fecha de vencimiento al 30 de junio de 2025.

---

<sup>1</sup> Debido a su monto de inversión, por normativa de PNUD, deben ser aprobados por PNUD-Panamá

En referencia a la extensión de los plazos de este proyecto se cuenta con el oficio DGIP-PROGSEG-0093-2024, donde la Secretaría de Finanzas, SEFIN emite dictamen técnico favorable No.25-2024 para la ampliación del cierre del proyecto al 31 diciembre 2024 y las modificaciones planteadas en la enmienda No. 1; obras que forman parte del POA 2022.

## OBJETIVO ESTRATÉGICO III

### FORTALECER LA GESTIÓN ADMINISTRATIVA, TÉCNICA Y OPERACIONAL.

#### **Actividades sin Producción**

Presenta ejecución presupuestaria de L323,697,245.64 vrs programación 674,196,472.00 equivalente a 48.01%, correspondiente al cuarto trimestre del periodo y acumulado de L818,137,749.68 vrs programación de L1,233,006,249.00 equivalente al 66.35%

#### ● Dirección y Coordinación

Realizada las actividades de apoyo en el ámbito legal, estrategias y controles de regulación de rangos de numeración y enrutamiento.

#### ● Recursos Financieros y Logísticos

- Gestionado proceso de provisión de obligaciones patronales, a nivel nacional.
- Provisionado pago de arrendamientos, de edificios.
- Elaborados Informe de Ejecuciones presupuestarias, y de regularización mensual.
- Gestionado el Plan de Cobro.

A continuación, se presentan los avances según el Plan de Cobranzas a nivel nacional.

- Macro-operativos de cobro a nivel nacional de manera mensual.
- Operativos de cobro semanales.

**Programación vrs Recuperación de Mora Activa a nivel nacional.**

**Mora Activa:** Son clientes que, aun realizados un corte parcial o total del servicio por falta de pago, continúa facturando, es decir que, al efectuar el pago de sus servicios, mantiene su estatus de cliente de la Empresa, reactivándole el mismo.

Programado IV Trimestre	MORA ACTIVA	
	Recuperado	% Recuperación
L52,792,703.96	L125,457,618.44	238%

**Fuente:** Dirección de Cobranzas

**Nota:** Se realizaron procesos de cobro, a través de las cuentas de Gobierno.

**Programación vrs Recuperación de Mora Inactiva a nivel nacional.**

**Mora Inactiva:** Es aquella en la cual al cliente se le suprimen los servicios en mora, consecuentemente ya no genera facturación, quedando el servicio disponible para la venta.

Programado IV Trimestre	MORA INACTIVA	
	Recuperado	% Recuperación
L3,172,630.40	L3,196,910.35	101%

**Fuente:** Dirección de Cobranzas

La recuperación fue superior a la proyectada, debido a las acciones de cobro de la Gerencia General, en sector Gobierno.

## REGISTROS EN SISTEMA DE GERENCIA PUBLICA POR RESULTADO Y TRANSPARENCIA

*Registros de Cuarto Trimestre:*

<b>Indicador</b>	<b>Programado SIGPRET</b>	<b>Dato Reportado SIGPRET</b>	<b>Dato Validado SIGPRET</b>
Número de nuevos usuarios con servicios de internet a nivel nacional	1268	249	355
Razón Corriente	99.53%	68.36%	68.36%
Déficit de HONDUTEL	26.27	16.68	0
Días promedio de instalación de líneas alámbricas a nivel nacional	6.92	11.40	10.31
Días promedio de instalación de servicio ADSL (Línea de Abonado Digital Asimétrica) a nivel nacional	3.81	8.50	9.3
Días promedio para reparación de líneas averiadas a nivel nacional	4.88	23.30	26.15

Ingresos por servicios de telecomunicaciones (millones de Lempiras)	201.61	123.86	170.34
Número de Nuevos Clientes Captados para los Servicios de Telecomunicaciones	1144	238	334
% de publicaciones que se suben al portal del IAIP, mantenidos en formato editable en la institución	100%	100%	100%
% del monto total de adquisiciones y contrataciones gestionadas a través de Honducompras/ONCAE	100%	52%	52%
Informe trimestral anticorrupción	1	1	1

## PROGRAMA DE INVERSIONES

### I. BIENES CAPITALIZABLES

En Bienes Capitalizables presenta una ejecución de L20.3 millones en Adquisiciones a la vista financiado con fuente 11.

El monto aprobado en Proyectos de Inversión fue modificado mediante traslado para gasto corriente.


.



## Notas

- El presente informe muestra variaciones entre las cifras del cierre contable a diciembre 2024 con relación a las cifras regularizadas a Diciembre 2024 en los INGRESOS todas las fuentes por L3.6 millones aproximadamente (L1,350.9 - L1,354.5 ) , debido a la variación de fechas de cierre de periodos contables por el giro de facturación en los servicios que se prestan y las fechas de corte pasan de un mes a otro.
- El presente informe muestra variaciones entre las cifras del cierre contable a diciembre 2024 con relación a las cifras regularizadas a Diciembre 2024 en los EGRESOS por L9.9 millones aproximadamente ( L1,034.7-L 1,044.6 ), esto debido a la variación de fechas de cierre de periodos contables el cual se efectúa en los primeros días del mes siguiente al que se está cerrando y en el sistema SIAFI tenemos fecha límite para regularizar el 31 de diciembre 2024, fecha en la que aún están pendientes algunos registros, por parte del Departamento de Contabilidad Institucional.
- Los resultados en Materia de ejecución presupuestaria del gasto se resumen en la aplicación de medidas de control del gasto, así mismo el grado de ejecución fue respaldado en la medida que se percibieron los Ingresos, los cuales muestran una tendencia a la baja por servicios tradicionales y un alza importante por nuevos negocios y convenios impulsados en la actual administración.

# ANEXOS



**EJECUCION**  
**PRESUPUESTARIA DE**  
**LOS RECURSOS**

**EMPRESA HONDUREÑA DE TELECOMUNICACIONES (HONDUTEL)**  
**PRESUPUESTO DE RECURSOS AL MES DE DICIEMBRE 2024 TODAS LAS FUENTE**  
**(VALORES EN LEMPIRAS)**

**ANEXO 1**  
**TODAS LAS FUENTES**

EJERCICIO 20:  
 TRIMESTRE IV  
 FECHA : 31.12.2024

CODIGO	RUBROS	PRESUPUESTO AÑO 2024		VARIACIÓN	
		VIGENTE	EJECUTADO	ABSOLUTA	% RELATIVA
		AL MES DE DICIEMBRE			
		1	2	3=2-1	4 =3/1
<b>160 00</b>	<b>INGRESOS DE OPERACIÓN</b>	<b>1,162,200,000.00</b>	<b>854,533,381.28</b>	<b>(307,666,618.72)</b>	<b>-26%</b>
<b>162 00</b>	<b>Venta Bruta de Servicios</b>	<b>1,099,090,000.00</b>	<b>812,259,813.52</b>	<b>(286,830,186.48)</b>	<b>-26%</b>
<b>162 99</b>	<b>Venta Bruta de Servicios Varios</b>	<b>1,099,090,000.00</b>	<b>812,259,813.52</b>	<b>(286,830,186.48)</b>	<b>-26%</b>
	Venta de Servicios de Telecomunicaciones Nacionales	352,828,061.18	309,674,730.37	(43,153,330.81)	-12%
	Venta de Servicios de Telecomunicaciones Internacionales	114,904,381.69	77,087,389.04	(37,816,992.65)	-33%
	Venta de Servicios de Internet, Teledatos y Otros Ingresos Operacionales	631,357,557.13	425,497,694.11	(205,859,863.02)	-33%
<b>169 00</b>	<b>INGRESOS DE NO OPERACIÓN</b>	<b>63,110,000.00</b>	<b>42,273,567.76</b>	<b>(20,836,432.24)</b>	<b>-33%</b>
169 99	Otros Ingresos de no Operación	63,110,000.00	42,273,567.76	(20,836,432.24)	-33%
<b>180 00</b>	<b>INSTITUCIONES DEL SECTOR PUBLICO</b>	<b>-</b>	<b>479,600,000.00</b>	<b>479,600,000.00</b>	<b>0%</b>
<b>18100</b>	<b>TRANSFERENCIA CORRIENTES DEL GOBIERNO GENERAL</b>	<b>-</b>	<b>479,600,000.00</b>	<b>479,600,000.00</b>	<b>0%</b>
18101	Transferencias Corrientes de la Administración Central	-	479,600,000.00	479,600,000.00	0%
<b>220 00</b>	<b>TRANSFERENCIA Y DONACIONES DE CAPITAL</b>	<b>500,000,000.00</b>	<b>20,400,000.00</b>	<b>(479,600,000.00)</b>	
<b>22100</b>	<b>TRANSFERENCIA DE CAPITAL DEL GOBIERNO GENERAL</b>	<b>500,000,000.00</b>	<b>20,400,000.00</b>	<b>(479,600,000.00)</b>	
22101	Transferencias de Capital de la Administración Central	500,000,000.00	20,400,000.00	(479,600,000.00)	
<b>30000</b>	<b>FUENTES FINANCIERAS</b>	<b>-</b>	<b>-</b>	<b>-</b>	<b>0%</b>
<b>31500</b>	<b>DISMINUCION DE OTROS ACTIVOS FINANCIEROS A CORTO PLAZO</b>	<b>-</b>	<b>-</b>	<b>-</b>	<b>0%</b>
31501	Disminución de Caja y Bancos	-	-	-	0%
<b>T O T A L</b>		<b>1,662,200,000.00</b>	<b>1,354,533,381.28</b>	<b>(307,666,618.72)</b>	<b>-19%</b>

Presupuesto de Recursos al mes de Diciembre 2024

31 de Diciembre de 2024

EMPRESA HONDUREÑA DE TELECOMUNICACIONES(HONDUTEL)  
**PRESUPUESTO DE RECURSOS AL MES DE DICIEMBRE 2024 TODAS LAS FUENTES**  
 (VALORES EN LEMPIRAS)

**TODAS LAS FUENTES**

ANEXO 1.1  
 EJERCICIO 2024  
 TRIMESTRE:IV  
 FECHA : 31-12-24

CODIGO	RUBROS	VIGENTE A DICIEMBRE 2024	PRESUPUESTO 2024		
			EJECUTADO A NOVIEMBRE	EJECUTADO A DICIEMBRE	EJECUTADO DICIEMBRE
			1	2	3=2-1
<b>160 00</b>	<b>INGRESOS DE OPERACIÓN</b>	<b>1,162,200,000.00</b>	<b>796,730,124.29</b>	<b>854,533,381.28</b>	<b>57,803,256.99</b>
<b>162 00</b>	<b>Venta Bruta de Servicios</b>	<b>1,099,090,000.00</b>	<b>759,103,602.47</b>	<b>812,259,813.52</b>	<b>53,156,211.05</b>
<b>162 99</b>	<b>Venta Bruta de Servicios Varios</b>	<b>1,099,090,000.00</b>	<b>759,103,602.47</b>	<b>812,259,813.52</b>	<b>53,156,211.05</b>
	Venta de Servicios de Telecomunicaciones Nacionales	352,828,061.18	284,624,182.92	309,674,730.37	25,050,547.45
	Venta de Servicios de Telecomunicaciones Internacionales	114,904,381.69	71,893,840.82	77,087,389.04	5,193,548.22
	Venta de Servicios de Internet,Teledatos y Otros Ingresos Operacionales	631,357,557.13	402,585,578.73	425,497,694.11	22,912,115.38
<b>169 00</b>	<b>INGRESOS DE NO OPERACIÓN</b>	<b>63,110,000.00</b>	<b>37,626,521.82</b>	<b>42,273,567.76</b>	<b>4,647,045.94</b>
169 99	Otros Ingresos de no Operación	63,110,000.00	37,626,521.82	42,273,567.76	4,647,045.94
<b>180 00</b>	<b>DEL SECTOR PUBLICO</b>	-	-	<b>479,600,000.00</b>	<b>479,600,000.00</b>
<b>18100</b>	<b>TRANSFERENCIA CORRIENTES DEL GOBIERNO GENERAL</b>	-	-	<b>479,600,000.00</b>	<b>479,600,000.00</b>
18101	Transferencias Corrientes de la Administración Central	-		479,600,000.00	479,600,000.00
<b>220 00</b>	<b>TRANSFERENCIA Y DONACIONES DE CAPITAL</b>	<b>500,000,000.00</b>	<b>20,400,000.00</b>	<b>20,400,000.00</b>	-
<b>22100</b>	<b>TRANSFERENCIA DE CAPITAL DEL GOBIERNO GENERAL</b>	<b>500,000,000.00</b>	<b>20,400,000.00</b>	<b>20,400,000.00</b>	-
22101	Transferencias de Capital de la Administración Central	500,000,000.00	20,400,000.00	20,400,000.00	-
<b>30000</b>	<b>FUENTES FINANCIERAS</b>	-	<b>76,664,140.47</b>	-	<b>(76,664,140.47)</b>
<b>31500</b>	<b>DISMINUCION DE OTROS ACTIVOS FINANCIEROS A CORTO PLAZO</b>	-	<b>76,664,140.47</b>	-	<b>(76,664,140.47)</b>
31501	Disminución de Caja y Bancos	-	76,664,140.47	-	(76,664,140.47)
<b>T O T A L</b>		<b>1,662,200,000.00</b>	<b>893,794,264.76</b>	<b>1,354,533,381.28</b>	<b>460,739,116.52</b>

Presupuesto de Recursos mes de Diciembre 2024

31 de Diciembre de 2024

EMPRESA HONDUREÑA DE TELECOMUNICACIONES (HONDUTEL)  
**PRESUPUESTO DE RECURSOS POR TRIMESTRES AL MES DE DICIEMBRE 2024 (TODAS LAS FUENTES)**  
 (VALORES EN LEMPIRAS)

**ANEXO 1.2**  
**TODAS LAS FUENTES**  
 EJERCICIO 2024  
 TRIMESTRE:IV  
 FECHA : 31-12-2024

CODIGO	RUBROS	VIGENTE A DICIEMBRE 204	EJECUTADO				
			PRIMER TRIMESTRE	SEGUNDO TRIMESTRE	TERCER TRIMESTRE	CUARTO TRIMESTRE	AL MES DE DICIEMBRE
<b>160 00</b>	<b>INGRESOS DE OPERACIÓN</b>	<b>1,162,200,000.00</b>	<b>184,068,303.95</b>	<b>283,803,212.74</b>	<b>197,866,181.71</b>	<b>188,795,682.88</b>	<b>854,533,381.28</b>
<b>162 00</b>	<b>Venta Bruta de Servicios</b>	<b>1,099,090,000.00</b>	<b>177,945,495.03</b>	<b>276,481,065.14</b>	<b>187,314,712.39</b>	<b>170,518,540.96</b>	<b>812,259,813.52</b>
<b>162 99</b>	<b>Venta Bruta de Servicios Varios</b>	<b>1,099,090,000.00</b>	<b>177,945,495.03</b>	<b>276,481,065.14</b>	<b>187,314,712.39</b>	<b>170,518,540.96</b>	<b>812,259,813.52</b>
	Venta de Servicios de Telecom. Nacionales	352,828,061.18	79,041,050.40	76,973,492.16	76,203,807.65	77,456,380.16	309,674,730.37
	Venta de Servicios de Telecom. Internacionales	114,904,381.69	23,063,845.02	24,057,687.81	10,970,390.23	18,995,465.98	77,087,389.04
	Venta de Servicios de Internet, Teledatos y Otros Ingresos Operacionales	631,357,557.13	75,840,599.61	175,449,885.17	100,140,514.51	74,066,694.82	425,497,694.11
<b>169 00</b>	<b>INGRESOS DE NO OPERACIÓN</b>	<b>63,110,000.00</b>	<b>6,122,808.92</b>	<b>7,322,147.60</b>	<b>10,551,469.32</b>	<b>18,277,141.92</b>	<b>42,273,567.76</b>
169 99	Otros Ingresos de no Operación	63,110,000.00	6,122,808.92	7,322,147.60	10,551,469.32	18,277,141.92	42,273,567.76
<b>18100</b>	<b>TRANSFERENCIA CORRIENTES DEL GOBIERNO GENERAL</b>	<b>-</b>	<b>-</b>	<b>-</b>	<b>-</b>	<b>479,600,000.00</b>	<b>479,600,000.00</b>
18101	Transferencias Corrientes de la Administración Central	-	-	-	-	479,600,000.00	479,600,000.00
<b>220 00</b>	<b>TRANSFERENCIA Y DONACIONES DE CAPITAL</b>	<b>500,000,000.00</b>	<b>-</b>	<b>-</b>	<b>-</b>	<b>20,400,000.00</b>	<b>20,400,000.00</b>
<b>22100</b>	<b>TRANSFERENCIA DE CAPITAL DEL GOBIERNO GENERAL</b>	<b>500,000,000.00</b>	<b>-</b>	<b>-</b>	<b>-</b>	<b>20,400,000.00</b>	<b>20,400,000.00</b>
22101	Transferencias de Capital de la Administración Central	500,000,000.00	-	-	-	20,400,000.00	20,400,000.00
<b>30000</b>	<b>FUENTES FINANCIERAS</b>	<b>-</b>	<b>55,588,759.70</b>	<b>(4,982,552.09)</b>	<b>31,262,222.49</b>	<b>(81,868,430.10)</b>	<b>-</b>
31501	Disminución de Caja y Bancos	-	55,588,759.70	(4,982,552.09)	31,262,222.49	(81,868,430.10)	-
<b>T O T A L</b>		<b>1,662,200,000.00</b>	<b>239,657,063.65</b>	<b>278,820,660.65</b>	<b>229,128,404.20</b>	<b>606,927,252.78</b>	<b>1,354,533,381.28</b>

Presupuesto de Recursos al mes de Diciembre 2024  
 31 de Diciembre de 2024

**EMPRESA HONDUREÑA DE TELECOMUNICACIONES (HONDUTEL)**  
**PRESUPUESTO DE RECURSOS AL MES DE DICIEMBRE 2024 FUENTE 11 TESORO NACIONAL**  
**(VALORES EN LEMPIRAS)**

**Recursos Fuente 11**

EJERCICIO 2024  
 TRIMESTRE IV  
 FECHA : 31.12.2024

CODIGO	RUBROS	PRESUPUESTO AÑO 2024		VARIACIÓN	
		VIGENTE	EJECUTADO	ABSOLUTA	% RELATIVA
		AL MES DE DICIEMBRE			
		1	2	3=2-1	4 =3/1
180 00	TRANSFERENCIAS Y DONACIONES CORRIENTES A INSTITUCIONES DEL SECTOR PUBLICO	-	479,600,000.00	479,600,000.00	0%
18100	TRANSFERENCIA CORRIENTES DEL GOBIERNO GENERAL	-	479,600,000.00	479,600,000.00	0%
18101	Transferencias Corrientes de la Administración Central	-	479,600,000.00	479,600,000.00	0%
220 00	TRANSFERENCIA Y DONACIONES DE CAPITAL	500,000,000.00	20,400,000.00	(479,600,000.00)	
22100	TRANSFERENCIA DE CAPITAL DEL GOBIERNO GENERAL	500,000,000.00	20,400,000.00	(479,600,000.00)	
22101	Transferencias de Capital de la Administración Central	500,000,000.00	20,400,000.00	(479,600,000.00)	
<b>T O T A L</b>		<b>500,000,000.00</b>	<b>500,000,000.00</b>	<b>-</b>	<b>0%</b>

Presupuesto de Recursos al mes de Diciembre 2024

31 de Diciembre de 2024

**EMPRESA HONDUREÑA DE TELECOMUNICACIONES (HONDUTEL)**  
**PRESUPUESTO DE RECURSOS AL MES DE DICIEMBRE 2024 FUENTE 12**  
**(VALORES EN LEMPIRAS)**

**RECURSOS FUENTE 12**


EJERCICIO 2024  
 TRIMESTRE IV  
 FECHA : 31.12.2024

CODIGO	RUBROS	PRESUPUESTO AÑO 2024		VARIACIÓN	
		VIGENTE	EJECUTADO	ABSOLUTA	% RELATIVA
		AL MES DE DICIEMBRE			
		1	2	3=2-1	4 =3/1
<b>160 00</b>	<b>INGRESOS DE OPERACIÓN</b>	<b>1,162,200,000.00</b>	<b>854,533,381.28</b>	<b>(307,666,618.72)</b>	<b>-26%</b>
<b>162 00</b>	<b>Venta Bruta de Servicios</b>	<b>1,099,090,000.00</b>	<b>812,259,813.52</b>	<b>(286,830,186.48)</b>	<b>-26%</b>
<b>162 99</b>	<b>Venta Bruta de Servicios Varios</b>	<b>1,099,090,000.00</b>	<b>812,259,813.52</b>	<b>(286,830,186.48)</b>	<b>-26%</b>
	Venta de Servicios de Telecomunicaciones Nacionales	352,828,061.18	309,674,730.37	(43,153,330.81)	-12%
	Venta de Servicios de Telecomunicaciones Internacionales	114,904,381.69	77,087,389.04	(37,816,992.65)	-33%
	Venta de Servicios de Internet, Teledatos y Otros Ingresos Operacionales	631,357,557.13	425,497,694.11	(205,859,863.02)	-33%
<b>169 00</b>	<b>INGRESOS DE NO OPERACIÓN</b>	<b>63,110,000.00</b>	<b>42,273,567.76</b>	<b>(20,836,432.24)</b>	<b>-33%</b>
169 99	Otros Ingresos de no Operación	63,110,000.00	42,273,567.76	(20,836,432.24)	-33%
<b>T O T A L</b>		<b>1,162,200,000.00</b>	<b>854,533,381.28</b>	<b>(307,666,618.72)</b>	<b>-26%</b>

Presupuesto de Recursos al mes de Diciembre 2024

31 de Diciembre 2024





**EJECUCION**  
**PRESUPUESTARIA DEL**  
**GASTOS**

**EMPRESA HONDUREÑA DE TELECOMUNICACIONES ( HONDUTEL )**  
**PRESUPUESTO DE GASTOS AL MES DE DICIEMBRE 2024 (TODAS LAS FUENTES)**  
 (VALORES EN LEMPIRAS)

**TODAS LAS FUENTES**

ANEXO 2  
 IV TRIMESTRE  
 AÑO PRESUPUESTARIO 2024

CLASIFICACIÓN POR OBJETO DEL GASTO	DESCRIPCIÓN	PRESUPUESTO AÑO 2024		VARIACIÓN	
		VIGENTE	EJECUTADO	ABSOLUTA	RELATIVA
		AL MES DE DICIEMBRE			
		1	2	3=1-2	4=3/1
<b>100 00</b>	<b>SERVICIOS PERSONALES</b>	<b>1,196,622,233.00</b>	<b>610,692,542.82</b>	<b>585,929,690.18</b>	<b>49%</b>
<b>110 00</b>	<b>PERSONAL PERMANENTE</b>	<b>1,072,073,257.00</b>	<b>553,656,780.42</b>	<b>518,416,476.58</b>	<b>48%</b>
111 00	Sueldos Básicos	673,057,497.00	372,668,255.58	300,389,241.42	45%
115 10	Decimotercer mes	96,187,772.00	40,239,889.28	55,947,882.72	58%
115 20	Decimocuarto mes	96,187,772.00	33,689,022.12	62,498,749.88	65%
116 00	Complementos (Pago de Vacaciones )	89,016,659.00	32,720,907.45	56,295,751.55	63%
117 10	Contribuciones al Instituto Nacional de Jubilaciones (INJUPEMP)	88,814,818.00	58,774,522.16	30,040,295.84	34%
117 50	Contribuciones para Seguro Social	18,406,554.00	10,190,934.98	8,215,619.02	45%
117 60	Contribuciones al Instituto Nacional de Formación Profesional (INFOP)	9,867,870.00	4,981,880.85	4,885,989.15	50%
117 90	Otras Contribuciones Patronales	534,315.00	391,368.00	142,947.00	27%
<b>120 00</b>	<b>PERSONAL NO PERMANENTE</b>	<b>60,003,128.00</b>	<b>30,511,077.95</b>	<b>29,492,050.05</b>	<b>49%</b>
121 00	Sueldos Básicos	51,888,331.00	26,886,483.23	25,001,847.77	48%
122 00	Jornales	487,150.00	353,235.20	133,914.80	0%
124 10	Decimotercer mes (no permanente)	2,954,697.00	439,571.84	2,515,125.16	85%
124 20	Decimocuarto mes ( no permanente)	2,954,697.00	1,361,417.40	1,593,279.60	54%
125 50	Contribuciones para Seguro Social	1,300,459.00	1,183,842.24	116,616.76	9%
125 60	Contribuciones al Instituto Nacional de Formación Profesional (INFOP) (no permanente)	417,794.00	286,528.04	131,265.96	31%
<b>140 00</b>	<b>RETRIBUCIONES EXTRAORDINARIAS</b>	<b>5,430,503.00</b>	<b>2,189,621.84</b>	<b>3,240,881.16</b>	<b>60%</b>
141 00	Horas Extraordinarias	5,130,503.00	1,889,621.84	3,240,881.16	63%
143 00	Gastos de Representación en el País	300,000.00	300,000.00	-	0%
<b>150 00</b>	<b>ASISTENCIA SOCIAL AL PERSONAL</b>	<b>6,729,472.00</b>	<b>2,143,775.64</b>	<b>4,585,696.36</b>	<b>68%</b>
159 00	Otras Asistencia Social al personal (Fdo Médico,Fdo para el Personal, ayuda p/funerales)	6,729,472.00	2,143,775.64	4,585,696.36	68%
162 00	BENEFICIOS Y COMPENSACIONES (Prestaciones Laborales)	52,385,873.00	22,191,286.97	30,194,586.03	58%
<b>200 00</b>	<b>SERVICIOS NO PERSONALES</b>	<b>299,223,423.00</b>	<b>283,820,657.80</b>	<b>15,402,765.20</b>	<b>5%</b>
<b>210 00</b>	<b>SERVICIOS BASICOS</b>	<b>97,608,300.00</b>	<b>97,362,149.24</b>	<b>246,150.76</b>	<b>0%</b>
211 10	Suministro de Energía Eléctrica	95,500,000.00	95,499,999.60	0.40	0%
212 00	Agua	2,098,000.00	1,861,249.64	236,750.36	11%
214 10	Correo Postal	10,300.00	900.00	9,400.00	0%
<b>220 00</b>	<b>ALQUILER Y DERECHOS SOBRE BIENES INTANGIBLES</b>	<b>83,533,098.00</b>	<b>80,409,309.86</b>	<b>3,123,788.14</b>	<b>4%</b>
221 00	Alquiler de Edificios, Viviendas y Locales	3,100,000.00	2,540,402.28	559,597.72	18%
222 20	Alquiler de Equipos de Transporte, Tracción y Elevación	611,000.00	-	611,000.00	0%
222 60	Alquiler de Equipos de Oficina y Muebles	290,000.00	185,796.65	104,203.35	36%
223 00	Alquiler de Tierras y Terrenos	60,000.00	-	60,000.00	0%
229 00	Otros Alquileres (alquiler de canales mas trafico telefonico)	79,472,098.00	77,683,110.93	1,788,987.07	2%
<b>230 00</b>	<b>MANTENIMIENTO, REPARACION Y LIMPIEZA</b>	<b>5,943,225.00</b>	<b>2,419,954.10</b>	<b>3,523,270.90</b>	<b>59%</b>
231 00	Mantenimiento y Reparación de Edificios y Locales	1,100,500.00	319,240.40	781,259.60	0%
233 20	Mantenimiento y Rep. De Equipos de Tracción y Elevación	432,280.00	119,041.22	313,238.78	72%
233 50	Mantenimiento y Rep. Equipos P/Computación	812,600.00	602,324.98	210,275.02	0%
233 60	Mantenimiento y Rep. Equipos Oficina y Muebles	206,915.00	-	206,915.00	0%
233 70	Mantenimiento y Rep. Equipos Comunicación	1,671,630.00	1,303,410.00	368,220.00	22%
233 90	Mantenimiento y Rep. De Otros Equipos.	616,300.00	66,987.50	549,312.50	0%
234 00	Mantenimiento y Rep. De Obras Civiles e Instalaciones Varias	1,008,000.00	-	1,008,000.00	0%
235 00	Limpieza Aseo y Fumigación	95,000.00	8,950.00	86,050.00	0%
<b>240 00</b>	<b>SERVICIOS PROFESIONALES</b>	<b>1,458,000.00</b>	<b>1,401,382.39</b>	<b>56,617.61</b>	<b>4%</b>

**EMPRESA HONDUREÑA DE TELECOMUNICACIONES ( HONDUTEL )**  
**PRESUPUESTO DE GASTOS AL MES DE DICIEMBRE 2024 (TODAS LAS FUENTES)**  
 (VALORES EN LEMPIRAS)

**TODAS LAS FUENTES**

ANEXO 2  
 IV TRIMESTRE  
 AÑO PRESUPUESTARIO 2024

CLASIFICACIÓN POR OBJETO DEL GASTO	DESCRIPCIÓN	PRESUPUESTO AÑO 2024		VARIACIÓN	
		VIGENTE	EJECUTADO	ABSOLUTA	RELATIVA
		AL MES DE DICIEMBRE			
		1	2	3=1-2	4=3/1
243 00	Servicios Jurídicos.	128,000.00	76,800.00	51,200.00	0%
247 10	Servicios de Consultoría de Gestión Administrativa, Financiera y Actividades Conexas	1,330,000.00	1,324,582.39	5,417.61	0%
<b>250 00</b>	<b>SERVICIOS COMERCIALES Y FINANCIEROS</b>	<b>10,914,919.00</b>	<b>7,544,641.85</b>	<b>3,370,277.15</b>	<b>31%</b>
251 00	Servicios de Transporte	545,154.00	64,667.92	480,486.08	88%
253 00	Servicios de Imprenta, Publicaciones y Reproducciones.	48,625.00	-	48,625.00	0%
254 00	Primas y Gastos de Seguro.	3,050,000.00	3,007,400.17	42,599.83	1%
255 00	Comisiones y Gastos Bancarios	3,919,900.00	2,354,120.43	1,565,779.57	40%
256 00	Publicidad y Propaganda	3,019,150.00	2,054,369.02	964,780.98	32%
259 00	Otros Servicios Comerciales y Financieros	332,090.00	64,084.31	268,005.69	81%
<b>260 00</b>	<b>PASAJES Y VIATICOS</b>	<b>6,646,381.00</b>	<b>4,059,955.67</b>	<b>2,586,425.33</b>	<b>39%</b>
261 10	Pasajes Nacionales	342,000.00	5,161.31	336,838.69	98%
261 20	Pasajes al Exterior	-	-	-	0%
262 10	Viaticos Nacionales	5,894,381.00	3,821,070.20	2,073,310.80	35%
262 20	Viaticos al Exterior	410,000.00	233,724.16	176,275.84	43%
<b>270</b>	<b>IMPUESTOS, DERECHOS, TASAS Y GTOS. JUDICIALES</b>	<b>92,893,000.00</b>	<b>90,462,485.75</b>	<b>2,430,514.25</b>	<b>3%</b>
271 29	Impuestos municipales varios	105,000.00	60,689.80	44,310.20	42%
272 10	Tasas	7,588,000.00	7,078,000.00	510,000.00	7%
273 00	Multas y Recargos	500,000.00	19,733.95	480,266.05	0%
274 00	Cánones y Regalías	65,500,000.00	65,304,062.27	195,937.73	0%
275 00	Gastos Judiciales	19,200,000.00	17,999,999.73	1,200,000.27	0%
<b>290 00</b>	<b>OTROS SERVICIOS NO PERSONALES</b>	<b>226,500.00</b>	<b>160,778.94</b>	<b>65,721.06</b>	<b>29%</b>
291 00	Ceremonial y Protocolo	226,500.00	160,778.94	65,721.06	29%
292 00	Servicios de Vigilancia	-	-	-	0%
<b>300 00</b>	<b>MATERIALES Y SUMINISTROS</b>	<b>27,343,638.00</b>	<b>15,876,594.33</b>	<b>11,467,043.67</b>	<b>42%</b>
<b>310 00</b>	<b>ALIMENTOS, PRODUCTOS AGROPECUARIOS Y FORESTALES</b>	<b>1,441,206.00</b>	<b>432,603.01</b>	<b>1,008,602.99</b>	<b>70%</b>
311 10	Productos Alimenticios y bebidas	977,206.00	350,724.30	626,481.70	64%
314 20	Productos forestales	4,000.00	2,052.51	1,947.49	49%
315 00	Madera, corcho y sus manufacturas	460,000.00	79,826.20	380,173.80	83%
<b>320 00</b>	<b>TEXTILES Y VESTUARIO</b>	<b>170,460.00</b>	<b>15,237.86</b>	<b>155,222.14</b>	<b>0%</b>
321 00	Hilados y Telas	143,460.00	15,237.86	128,222.14	0%
323 10	Prendas de Vestir	27,000.00	-	27,000.00	0%
<b>330 00</b>	<b>PRODUCTOS DE PAPEL y CARTON</b>	<b>1,751,235.00</b>	<b>1,164,578.77</b>	<b>586,656.23</b>	<b>33%</b>
331 00	Productos de Papel y Cartón	737,750.00	450,725.60	287,024.40	39%
333 00	Productos de Artes Gráficas	967,430.00	705,261.17	262,168.83	27%
335 00	Libros, Revistas y Periódicos	46,055.00	8,592.00	37,463.00	81%
<b>340 00</b>	<b>CUEROS, PIELS Y SUS PRODUCTOS</b>	<b>1,959,410.00</b>	<b>987,842.31</b>	<b>971,567.69</b>	<b>50%</b>
341 00	Cueros y Pielés	450,140.00	73,847.66	376,292.34	84%
343 00	Artículos de Caucho	471,320.00	125,482.94	345,837.06	73%
344 00	Llantas y Camaras de aire	1,037,950.00	788,511.71	249,438.29	24%
<b>350 00</b>	<b>PRODUCTOS QUIMICOS, FARMACEUTICOS, COMBUSTIBLES Y LUB.</b>	<b>11,798,594.00</b>	<b>8,673,172.31</b>	<b>3,125,421.69</b>	<b>26%</b>
351 00	Productos Químicos	814,850.00	443,573.95	371,276.05	46%
355 00	Tintas, Pinturas y Colorantes	721,544.00	293,342.47	428,201.53	59%
356 10	Gasolina	81,100.00	53,883.74	27,216.26	34%
356 20	Diesel	8,934,000.00	7,154,200.62	1,779,799.38	20%
356 50	Aceites y Grasas Lubricantes	1,247,100.00	728,171.53	518,928.47	42%
<b>360 00</b>	<b>PRODUCTOS METALICOS</b>	<b>2,824,415.00</b>	<b>668,532.54</b>	<b>2,155,882.46</b>	<b>76%</b>

**EMPRESA HONDUREÑA DE TELECOMUNICACIONES ( HONDUTEL )**  
**PRESUPUESTO DE GASTOS AL MES DE DICIEMBRE 2024 (TODAS LAS FUENTES)**  
 (VALORES EN LEMPIRAS)

**TODAS LAS FUENTES**

ANEXO 2  
 IV TRIMESTRE  
 AÑO PRESUPUESTARIO 2024

CLASIFICACIÓN POR OBJETO DEL GASTO	DESCRIPCIÓN	PRESUPUESTO AÑO 2024		VARIACIÓN	
		VIGENTE	EJECUTADO	ABSOLUTA	RELATIVA
		AL MES DE DICIEMBRE			
		1	2	3=1-2	4=3/1
361 00	Productos Ferrosos	2,211,713.00	504,988.94	1,706,724.06	77%
364 00	Herramientas Menores	612,702.00	163,543.60	449,158.40	73%
<b>370 00</b>	<b>PRODUCTOS MINERALES NO METALICOS</b>	<b>910,700.00</b>	<b>232,842.45</b>	<b>677,857.55</b>	<b>74%</b>
371 00	Productos de Cemento, Asbesto y Yeso	511,400.00	95,084.44	416,315.56	81%
372 00	Productos de Vidrio	80,200.00	1,488.19	78,711.81	0%
373 00	Productos con Propiedades Aislantes	227,200.00	93,166.78	134,033.22	0%
378 00	Piedra, Arcilla y Arena	91,900.00	43,103.04	48,796.96	53%
<b>390 00</b>	<b>OTROS MATERIALES Y SUMINISTROS</b>	<b>6,487,618.00</b>	<b>3,701,785.08</b>	<b>2,785,832.92</b>	<b>43%</b>
391 00	Elementos de Limpieza y Aseo Personal	144,050.00	82,477.38	61,572.62	43%
392 00	Utiles de Escritorio, Oficina y Enseñanza	613,199.00	247,415.88	365,783.12	60%
396 00	Repuestos y Accesorios	5,730,369.00	3,371,891.82	2,358,477.18	41%
<b>400 00</b>	<b>BIENES CAPITALIZABLES</b>	<b>20,400,000.00</b>	<b>20,285,163.08</b>	<b>114,836.92</b>	<b>0%</b>
	<b>TOTAL ADQUISICIONES A LA VISTA</b>	<b>20,400,000.00</b>	<b>20,285,163.08</b>	<b>114,836.92</b>	<b>0%</b>
<b>420 00</b>	<b>MAQUINARIA y EQUIPO</b>	<b>8,690,030.00</b>	<b>8,575,225.28</b>	<b>114,804.72</b>	<b>0%</b>
<b>421 00</b>	<b>EQUIPO DE OFICINA Y MUEBLES</b>	<b>767,090.00</b>	<b>754,323.52</b>	<b>12,766.48</b>	<b>0%</b>
421 10	Muebles Varios de Oficina	292,800.00	292,755.77	44.23	0%
421 20	Equipos varios de Oficina	364,290.00	351,592.32	12,697.68	0%
421 40	Electrodomesticos	110,000.00	109,975.43	24.57	0%
<b>422 00</b>	<b>MAQUINARIA Y EQUIPO DE PRODUCCION</b>	<b>1,691,100.00</b>	<b>1,664,801.58</b>	<b>26,298.42</b>	<b>0%</b>
422 70	Maquinaria y Equipo de Producción de Servicio	1,691,100.00	1,664,801.58	26,298.42	0%
<b>423 00</b>	<b>EQUIPO DE TRANSPORTE, ELEVACION Y TRACCION</b>	<b>-</b>	<b>-</b>	<b>-</b>	<b>0%</b>
423 10	Equipo de Transporte Terrestre para Personas	-	-	-	0%
<b>425 00</b>	<b>EQUIPOS DE COMUNICACIÓN Y SEÑALAMIENTO</b>	<b>4,018,313.00</b>	<b>3,980,318.16</b>	<b>37,994.84</b>	<b>0%</b>
425 10	Equipos de Comunicación	4,018,313.00	3,980,318.16	37,994.84	0%
426 00	Equipos para Computación	1,778,637.00	1,740,924.02	37,712.98	0%
428 00	Herramientas Mayores	434,890.00	434,858.00	32.00	0%
<b>450 00</b>	<b>ACTIVOS INTANGIBLES</b>	<b>11,709,970.00</b>	<b>11,709,937.80</b>	<b>32.20</b>	<b>0%</b>
451 00	Aplicaciones Informaticas	11,709,970.00	11,709,937.80	32.20	0%
<b>500 00</b>	<b>TRANSFERENCIAS Y DONACIONES</b>	<b>14,436,000.00</b>	<b>10,749,802.28</b>	<b>3,686,197.72</b>	<b>26%</b>
<b>510 00</b>	<b>TRANSFERENCIAS Y DONACIONES</b>	<b>14,350,000.00</b>	<b>10,675,488.66</b>	<b>3,674,511.34</b>	<b>26%</b>
511 10	JUBILACIONES Y RETIROS (ANJUPETELH)	12,270,000.00	10,232,338.66	2,037,661.34	17%
512 11	Becas Nacionales	1,180,000.00	443,150.00	736,850.00	62%
512 30	Otras Asistencias Sociales	900,000.00	-	900,000.00	0%
<b>520 00</b>	<b>TRANSFERENCIAS Y DONACIONES</b>	<b>10,000.00</b>	<b>10,000.00</b>	<b>-</b>	<b>0%</b>
521 20	Transferencias Corrientes a Instituciones Descentralizadas (IHADFA)	10,000.00	10,000.00	-	0%
<b>530 00</b>	<b>TRANSFERENCIAS Y DONACIONES</b>	<b>76,000.00</b>	<b>64,313.62</b>	<b>11,686.38</b>	<b>15%</b>
533 10	Transferencias a Organismos Internacionales-Cuotas Ordinarias	76,000.00	64,313.62	11,686.38	15%
<b>700</b>	<b>SERV.DE DEUDA PUBLICA</b>	<b>104,174,706.00</b>	<b>103,179,839.63</b>	<b>994,866.37</b>	<b>1%</b>
<b>710 00</b>	<b>SERVICIO DEUDA PUBLICA INTERNA A CORTO PLAZO</b>	<b>104,174,706.00</b>	<b>103,179,839.63</b>	<b>994,866.37</b>	<b>1%</b>
<b>711 00</b>	<b>Amortización de la Deuda Pública Interna a Corto Plazo</b>	<b>90,795,688.00</b>	<b>89,853,445.47</b>	<b>942,242.53</b>	<b>1%</b>
711 20	Amortización Préstamos del Sector Privado (Deuda Pública Interna a Corto Plazo)	90,795,688.00	89,853,445.47	942,242.53	1%
<b>712 00</b>	<b>INTERESES DEUDA PUBLICA INTERNA A CORTO PLAZO</b>	<b>13,379,018.00</b>	<b>13,326,394.16</b>	<b>52,623.84</b>	<b>0%</b>

**EMPRESA HONDUREÑA DE TELECOMUNICACIONES ( HONDUTEL )**  
**PRESUPUESTO DE GASTOS AL MES DE DICIEMBRE 2024 (TODAS LAS FUENTES)**  
 (VALORES EN LEMPIRAS)

**TODAS LAS FUENTES**

ANEXO 2  
 IV TRIMESTRE  
 AÑO PRESUPUESTARIO 2024

CLASIFICACIÓN POR OBJETO DEL GASTO	DESCRIPCIÓN	PRESUPUESTO AÑO 2024		VARIACIÓN	
		VIGENTE	EJECUTADO	ABSOLUTA	RELATIVA
		AL MES DE DICIEMBRE			
		1	2	3=1-2	4=3/1
712 20	Intereses por préstamos del Sector Privado (Deuda pública interna a corto plazo)	13,379,018.00	13,326,394.16	52,623.84	0%
<b>T O T A L E S</b>		<b>1,662,200,000.00</b>	<b>1,044,604,599.94</b>	<b>617,595,400.06</b>	<b>37%</b>

RESUMEN					
	<b>GASTO CORRIENTE</b>	<b>1,551,004,312.00</b>	<b>934,465,991.39</b>	<b>616,538,320.61</b>	<b>40%</b>
`100	SERVICIOS PERSONALES	1,196,622,233.00	610,692,542.82	585,929,690.18	49%
`200	SERVICIOS NO PERSONALES	299,223,423.00	283,820,657.80	15,402,765.20	5%
`300	MATERIALES Y SUMINISTROS	27,343,638.00	15,876,594.33	11,467,043.67	42%
`500	TRANSFERENCIAS	14,436,000.00	10,749,802.28	3,686,197.72	26%
`700	SERVICIO DE LA DEUDA INT. Y EXT. (Intereses)	13,379,018.00	13,326,394.16	52,623.84	0%
`771	OTROS GASTOS OPERACIONALES	-	-	-	0%
`800	OTROS GASTOS (perdidas en operaciones cambiarias)	-	-	-	0%
	<b>GASTOS DE INVERSION</b>	<b>20,400,000.00</b>	<b>20,285,163.08</b>	<b>114,836.92</b>	<b>1%</b>
`400	ADQUISICIONES A LA VISTA	20,400,000.00	20,285,163.08	114,836.92	1%
`400	CONSTRUCCIONES Y MEJORAS DE BIENES NAC. EN DOMINIO	-	-	-	0%
`600	<b>ACTIVOS FINANCIEROS</b>	-	-	-	<b>0%</b>
`700	<b>SERVICIOS DE LA DEUDA (Amortizac. Deuda )</b>	<b>90,795,688.00</b>	<b>89,853,445.47</b>	<b>942,242.53</b>	<b>1%</b>
`770	<b>DISMINUCION DE OTROS PASIVOS</b>	-	-	-	0%
<b>T O T A L</b>		<b>1,662,200,000.00</b>	<b>1,044,604,599.94</b>	<b>617,595,400.06</b>	<b>37%</b>

**EMPRESA HONDUREÑA DE TELECOMUNICACIONES ( HONDUTEL )**  
**PRESUPUESTO DE GASTOS AL MES DE DICIEMBRE 2024 (TODAS LAS FUENTES)**  
 (VALORES EN LEMPIRAS)

**ANEXO 2.1**  
**TODAS LAS FUENTES**  
 AÑO PRESUPUESTARIO 2024

CLASIFICACIÓN POR OBJETO DEL GASTO	DESCRIPCIÓN	PRESUPUESTO VIGENTE A DICIEMBRE 2024	EJECUTADO		
			AL MES DE NOVIEMBRE	AL MES DE DICIEMBRE	MES DE DICIEMBRE
			AÑO 2024		
			1	2	3=2-1
<b>100 00</b>	<b>SERVICIOS PERSONALES</b>	<b>1,196,622,233.00</b>	<b>528,626,806.71</b>	<b>610,692,542.82</b>	<b>82,065,736.11</b>
<b>110 00</b>	<b>PERSONAL PERMANENTE</b>	<b>1,072,073,257.00</b>	<b>479,207,632.82</b>	<b>553,656,780.42</b>	<b>74,449,147.60</b>
111 00	Sueldos Básicos	673,057,497.00	340,570,252.33	372,668,255.58	32,098,003.25
115 10	Decimotercer mes	96,187,772.00	6,921,857.89	40,239,889.28	33,318,031.39
115 20	Decimocuarto mes	96,187,772.00	37,889,887.45	33,689,022.12	(4,200,865.33)
116 00	Complementos (Pago de Vacaciones )	89,016,659.00	30,316,788.39	32,720,907.45	2,404,119.06
117 10	Contribuciones al Instituto Nacional de Jubilaciones (INJUPEMP)	88,814,818.00	49,611,416.74	58,774,522.16	9,163,105.42
117 50	Contribuciones para Seguro Social	18,406,554.00	9,307,565.18	10,190,934.98	883,369.80
117 60	Contribuciones al Instituto Nacional de Formacion Profesional (INFOP)	9,867,870.00	4,231,760.84	4,981,880.85	750,120.01
117 90	Otras Contribuciones Patronales	534,315.00	358,104.00	391,368.00	33,264.00
<b>120 00</b>	<b>PERSONAL NO PERMANENTE</b>	<b>60,003,128.00</b>	<b>29,940,132.81</b>	<b>30,511,077.95</b>	<b>570,945.14</b>
121 00	Sueldos Básicos (Personal de Sustltutos y Temporal)	51,888,331.00	26,704,325.84	26,886,483.23	182,157.39
122 00	Jornales	487,150.00	154,540.40	353,235.20	198,694.80
124 10	Decimotercer mes (no permanente)	2,954,697.00	259,898.14	439,571.84	179,673.70
124 20	Decimocuarto mes ( no permanente)	2,954,697.00	1,361,417.40	1,361,417.40	-
125 50	Contribuciones para Seguro Social	1,300,459.00	1,176,235.41	1,183,842.24	7,606.83
125 60	Contribuciones al Instituto Nacional de Formacion Profesional (INFOP) (no permanente)	417,794.00	283,715.62	286,528.04	2,812.42
<b>140 00</b>	<b>RETRIBUCIONES EXTRAORDINARIAS</b>	<b>5,430,503.00</b>	<b>2,024,345.45</b>	<b>2,189,621.84</b>	<b>165,276.39</b>
141 00	Horas Extraordinarias	5,130,503.00	1,749,345.45	1,889,621.84	140,276.39
143 00	Gastos de Representación en el Pais	300,000.00	275,000.00	300,000.00	25,000.00
<b>150 00</b>	<b>ASISTENCIA SOCIAL AL PERSONAL</b>	<b>6,729,472.00</b>	<b>1,997,590.64</b>	<b>2,143,775.64</b>	<b>146,185.00</b>
159 00	Otras Asistencia Social al personal (Fdo Médico,Fdo para el Personal, ayuda p/funerales)	6,729,472.00	1,997,590.64	2,143,775.64	146,185.00
<b>162 00</b>	<b>BENEFICIOS Y COMPENSACIONES (Prestaciones Laborales)</b>	<b>52,385,873.00</b>	<b>15,457,104.99</b>	<b>22,191,286.97</b>	<b>6,734,181.98</b>
<b>200 00</b>	<b>SERVICIOS NO PERSONALES</b>	<b>299,223,423.00</b>	<b>227,985,518.38</b>	<b>283,820,657.80</b>	<b>55,835,139.42</b>
<b>210 00</b>	<b>SERVICIOS BASICOS</b>	<b>97,608,300.00</b>	<b>89,064,152.01</b>	<b>97,362,149.24</b>	<b>8,297,997.23</b>
211 10	Suministro de Energía Eléctrica	95,500,000.00	87,625,294.01	95,499,999.60	7,874,705.59
212 00	Agua	2,098,000.00	1,437,958.00	1,861,249.64	423,291.64
214 10	Correo Postal	10,300.00	900.00	900.00	-
214 30	Telefonía Celular	-	-	-	-
<b>220 00</b>	<b>ALQUILER Y DERECHOS SOBRE BIENES INTANGIBLES</b>	<b>83,533,098.00</b>	<b>67,121,155.24</b>	<b>80,409,309.86</b>	<b>13,288,154.62</b>
221 00	Alquiler de Edificios, Viviendas y Locales	3,100,000.00	1,610,768.93	2,540,402.28	929,633.35
222 20	Alquiler de Equipos de Transporte, Tracción y Elevación	611,000.00	-	-	-
222 60	Alquiler de Equipos de Oficina y Muebles	290,000.00	147,796.65	185,796.65	38,000.00
222 70	Alquiler de Equipos de Comunicación	-	-	-	-
223 00	Alquiler de Tierras y Terrenos	60,000.00	-	-	-
224 00	Derechos sobre Bienes Intangibles	-	-	-	-
229 00	Otros Alquileres (alquiler de canales mas trafico telefonico)	79,472,098.00	65,362,589.66	77,683,110.93	12,320,521.27
<b>230 00</b>	<b>MANTENIMIENTO, REPARACION Y LIMPIEZA</b>	<b>5,943,225.00</b>	<b>1,388,709.02</b>	<b>2,419,954.10</b>	<b>1,031,245.08</b>
231 00	Mantenimiento y Reparación de Edificios y Locales	1,100,500.00	170,977.80	319,240.40	148,262.60

EMPRESA HONDUREÑA DE TELECOMUNICACIONES ( HONDUTEL )  
**PRESUPUESTO DE GASTOS AL MES DE DICIEMBRE 2024 (TODAS LAS FUENTES)**  
 (VALORES EN LEMPIRAS)

ANEXO 2.1  
**TODAS LAS FUENTES**  
 AÑO PRESUPUESTARIO 2024

CLASIFICACIÓN POR OBJETO DEL GASTO	DESCRIPCIÓN	PRESUPUESTO VIGENTE A DICIEMBRE 2024	EJECUTADO		
			AL MES DE NOVIEMBRE	AL MES DE DICIEMBRE	MES DE DICIEMBRE
			AÑO 2024		
			1	2	3=2-1
233 20	Mantenimiento y Rep. De Equipos de Tracción y Elevación	432,280.00	110,531.22	119,041.22	8,510.00
233 50	Mantenimiento y Rep. Equipos P/Computación	812,600.00	6,325.00	602,324.98	595,999.98
233 60	Mantenimiento y Rep. Equipos Oficina y Muebles	206,915.00	-	-	-
233 70	Mantenimiento y Rep. Equipos Comunicación	1,671,630.00	1,091,925.00	1,303,410.00	211,485.00
233 90	Mantenimiento y Rep. De Otros Equipos.	616,300.00	-	66,987.50	66,987.50
234 00	Mantenimiento y Rep. De Obras Civiles e Instalaciones Varias	1,008,000.00	-	-	-
235 00	Limpieza Aseo y Fumigación	95,000.00	8,950.00	8,950.00	-
<b>240 00</b>	<b>SERVICIOS PROFESIONALES</b>	<b>1,458,000.00</b>	<b>1,136,657.39</b>	<b>1,401,382.39</b>	<b>264,725.00</b>
241 00	Servicios Médicos, Sanitarios Sociales.	-	-	-	-
243 00	Servicios Jurídicos.	128,000.00	12,000.00	76,800.00	64,800.00
244 00	Servicios de Contabilidad y Auditoría	-	-	-	-
247 10	Servicios de Consultoría de Gestión Administrativa, Financiera y Actividades	1,330,000.00	1,124,657.39	1,324,582.39	199,925.00
<b>250 00</b>	<b>SERVICIOS COMERCIALES Y FINANCIEROS</b>	<b>10,914,919.00</b>	<b>5,423,991.34</b>	<b>7,544,641.85</b>	<b>2,120,650.51</b>
251 00	Servicios de Transporte	545,154.00	44,984.00	64,667.92	19,683.92
253 00	Servicios de Imprenta, Publicaciones y Reproducciones.	48,625.00	-	-	-
254 00	Primas y Gastos de Seguro.	3,050,000.00	1,507,400.00	3,007,400.17	1,500,000.17
255 00	Comisiones y Gastos Bancarios	3,919,900.00	2,172,096.71	2,354,120.43	182,023.72
256 00	Publicidad y Propaganda	3,019,150.00	1,654,976.32	2,054,369.02	399,392.70
259 00	Otros Servicios Comerciales y Financieros	332,090.00	44,534.31	64,084.31	19,550.00
<b>260 00</b>	<b>PASAJES Y VIATICOS</b>	<b>6,646,381.00</b>	<b>2,995,059.55</b>	<b>4,059,955.67</b>	<b>1,064,896.12</b>
261 10	Pasajes Nacionales	342,000.00	5,161.31	5,161.31	-
261 20	Pasajes al Exterior	-	-	-	-
262 10	Viaticos Nacionales	5,894,381.00	2,862,301.07	3,821,070.20	958,769.13
262 20	Viaticos al Exterior	410,000.00	127,597.17	233,724.16	106,126.99
<b>270 00</b>	<b>IMPUESTOS, DERECHOS, TASAS Y GTOS. JUDICIALES</b>	<b>92,893,000.00</b>	<b>60,819,478.34</b>	<b>90,462,485.75</b>	<b>29,643,007.41</b>
271 11	Impuestos sobre la Renta de Personas Jurídicas	-	-	-	-
271 12	Aportación Solidaria Temporal	-	-	-	-
271 29	Impuestos municipales varios	105,000.00	60,689.80	60,689.80	-
272 10	Tasas	7,588,000.00	5,245,180.50	7,078,000.00	1,832,819.50
272 20	Derechos	-	-	-	-
273 00	Multas y Recargos	500,000.00	19,733.95	19,733.95	-
274 00	Cánones y Regalías	65,500,000.00	55,000,000.00	65,304,062.27	10,304,062.27
275 00	Gastos Judiciales	19,200,000.00	493,874.09	17,999,999.73	17,506,125.64
<b>290 00</b>	<b>OTROS SERVICIOS NO PERSONALES</b>	<b>226,500.00</b>	<b>36,315.49</b>	<b>160,778.94</b>	<b>124,463.45</b>
291 00	Ceremonial y Protocolo	226,500.00	36,315.49	160,778.94	124,463.45
292 00	Servicios de Vigilancia	-	-	-	-
293 00	Actuaciones Deportivas	-	-	-	-
<b>300 00</b>	<b>MATERIALES Y SUMINISTROS</b>	<b>27,343,638.00</b>	<b>13,792,369.45</b>	<b>15,876,594.33</b>	<b>2,084,224.88</b>
<b>310 00</b>	<b>ALIMENTOS, PRODUCTOS AGROPECUARIOS Y FORESTALES</b>	<b>1,441,206.00</b>	<b>330,267.78</b>	<b>432,603.01</b>	<b>102,335.23</b>
311 10	Productos Alimenticios y bebidas	977,206.00	273,015.78	350,724.30	77,708.52
314 20	Productos forestales	4,000.00	2,052.51	2,052.51	-

EMPRESA HONDUREÑA DE TELECOMUNICACIONES ( HONDUTEL )  
**PRESUPUESTO DE GASTOS AL MES DE DICIEMBRE 2024 (TODAS LAS FUENTES)**  
 (VALORES EN LEMPIRAS)

ANEXO 2.1  
**TODAS LAS FUENTES**  
 AÑO PRESUPUESTARIO 2024

CLASIFICACIÓN POR OBJETO DEL GASTO	DESCRIPCIÓN	PRESUPUESTO VIGENTE A DICIEMBRE 2024	EJECUTADO		
			AL MES DE NOVIEMBRE	AL MES DE DICIEMBRE	MES DE DICIEMBRE
			AÑO 2024		
			1	2	3=2-1
315 00	Madera, corcho y sus manufacturas	460,000.00	55,199.49	79,826.20	24,626.71
<b>320 00</b>	<b>TEXTILES Y VESTUARIO</b>	<b>170,460.00</b>	<b>11,922.86</b>	<b>15,237.86</b>	<b>3,315.00</b>
321 00	Hilados y Telas	143,460.00	11,922.86	15,237.86	3,315.00
322 00	Confecciones textiles	-	-	-	-
323 10	Prendas de Vestir	27,000.00	-	-	-
324 00	Calzados	-	-	-	-
<b>330 00</b>	<b>PRODUCTOS DE PAPEL y CARTON</b>	<b>1,751,235.00</b>	<b>1,029,497.64</b>	<b>1,164,578.77</b>	<b>135,081.13</b>
331 00	Productos de Papel y Cartón	737,750.00	449,872.22	450,725.60	853.38
333 00	Productos de Artes Gráficas	967,430.00	571,033.42	705,261.17	134,227.75
335 00	Libros, Revistas y Periódicos	46,055.00	8,592.00	8,592.00	-
337 00	Especies Timbradas y Valores	-	-	-	-
<b>340 00</b>	<b>CUEROS, PIELS Y SUS PRODUCTOS</b>	<b>1,959,410.00</b>	<b>707,074.59</b>	<b>987,842.31</b>	<b>280,767.72</b>
341 00	Cueros y Pieles	450,140.00	70,425.12	73,847.66	3,422.54
343 00	Artículos de Caucho	471,320.00	125,082.94	125,482.94	400.00
344 00	Llantas y Camaras de aire	1,037,950.00	511,566.53	788,511.71	276,945.18
<b>350 00</b>	<b>PRODUCTOS QUIMICOS, FARMACEUTICOS, COMBUSTIBLES Y LUB.</b>	<b>11,798,594.00</b>	<b>8,055,204.18</b>	<b>8,673,172.31</b>	<b>617,968.13</b>
351 00	Productos Químicos	814,850.00	405,138.12	443,573.95	38,435.83
352 10	Productos Farmacéuticos y Medicinales	-	-	-	-
355 00	Tintas, Pinturas y Colorantes	721,544.00	268,096.63	293,342.47	25,245.84
356 10	Gasolina	81,100.00	49,471.05	53,883.74	4,412.69
356 20	Diesel	8,934,000.00	6,609,059.46	7,154,200.62	545,141.16
356 50	Aceites y Grasas Lubricantes	1,247,100.00	723,438.92	728,171.53	4,732.61
<b>360 00</b>	<b>PRODUCTOS METALICOS</b>	<b>2,824,415.00</b>	<b>611,299.29</b>	<b>668,532.54</b>	<b>57,233.25</b>
361 00	Productos Ferrosos	2,211,713.00	486,409.24	504,988.94	18,579.70
363 00	Estructuras Metálicas Acabadas	-	-	-	-
364 00	Herramientas Menores	612,702.00	124,890.05	163,543.60	38,653.55
<b>370 00</b>	<b>PRODUCTOS MINERALES NO METALICOS</b>	<b>910,700.00</b>	<b>136,295.97</b>	<b>232,842.45</b>	<b>96,546.48</b>
371 00	Productos de Cemento, Asbesto y Yeso	511,400.00	87,321.94	95,084.44	7,762.50
372 00	Productos de Vidrio	80,200.00	-	1,488.19	1,488.19
373 00	Productos con Propiedades Aislantes	227,200.00	16,370.99	93,166.78	76,795.79
374 00	Productos de Cemento, Adbesto y Yeso	-	-	-	-
375 00	Cemento, Cal y Yeso	-	-	-	-
378 00	Piedra, Arcilla y Arena	91,900.00	32,603.04	43,103.04	10,500.00
<b>390 00</b>	<b>OTROS MATERIALES Y SUMINISTROS</b>	<b>6,487,618.00</b>	<b>2,910,807.14</b>	<b>3,701,785.08</b>	<b>790,977.94</b>
391 00	Elementos de Limpieza y Aseo Personal	144,050.00	79,103.28	82,477.38	3,374.10
392 00	Útiles de Escritorio, Oficina y Enseñanza	613,199.00	204,959.33	247,415.88	42,456.55
396 00	Repuestos y Accesorios	5,730,369.00	2,626,744.53	3,371,891.82	745,147.29
<b>400 00</b>	<b>BIENES CAPITALIZABLES</b>	<b>20,400,000.00</b>	<b>11,003,849.81</b>	<b>20,285,163.08</b>	<b>9,281,313.27</b>
	<b>TOTAL ADQUISICIONES A LA VISTA</b>	<b>20,400,000.00</b>	<b>11,003,849.81</b>	<b>20,285,163.08</b>	<b>9,281,313.27</b>
<b>410 00</b>	<b>BIENES PREEXISTENTES</b>	<b>-</b>	<b>-</b>	<b>-</b>	<b>-</b>



EMPRESA HONDUREÑA DE TELECOMUNICACIONES ( HONDUTEL )  
**PRESUPUESTO DE GASTOS AL MES DE DICIEMBRE 2024 (TODAS LAS FUENTES)**  
 (VALORES EN LEMPIRAS)

ANEXO 2.1  
**TODAS LAS FUENTES**  
 AÑO PRESUPUESTARIO 2024

CLASIFICACIÓN POR OBJETO DEL GASTO	DESCRIPCIÓN	PRESUPUESTO VIGENTE A DICIEMBRE 2024	EJECUTADO		
			AL MES DE NOVIEMBRE	AL MES DE DICIEMBRE	MES DE DICIEMBRE
			AÑO 2024		
			1	2	3=2-1
411 10	Para Construcción de Bienes en Dominio Privado	-	-		
411 20	Para Construcción de Bienes en Dominio Público	-	-	-	-
<b>420 00</b>	<b>MAQUINARIA y EQUIPO</b>	<b>8,690,030.00</b>	-	<b>8,575,225.28</b>	<b>8,575,225.28</b>
<b>421 00</b>	<b>EQUIPO DE OFICINA Y MUEBLES</b>	<b>767,090.00</b>	-	<b>754,323.52</b>	<b>754,323.52</b>
421 10	Muebles Varios de Oficina	292,800.00	-	292,755.77	292,755.77
421 20	Equipos varios de Oficina	364,290.00	-	351,592.32	351,592.32
421 40	Electrodomesticos	110,000.00	-	109,975.43	109,975.43
<b>422 00</b>	<b>MAQUINARIA Y EQUIPO DE PRODUCCION</b>	<b>1,691,100.00</b>	-	<b>1,664,801.58</b>	<b>1,664,801.58</b>
422 10	Maquinarias y equipos de construcción	-	-	-	-
422 70	Maquinaria y Equipo de Producción de Servicio	1,691,100.00	-	1,664,801.58	1,664,801.58
<b>423 00</b>	<b>EQUIPO DE TRANSPORTE, ELEVACION Y TRACCION</b>	<b>-</b>	-	-	-
423 10	Equipo de Transporte Terrestre para Personas	-	-	-	-
423 50	Equipo de Transporte Auxiliar	-	-	-	-
<b>425 00</b>	<b>EQUIPOS DE COMUNICACIÓN Y SEÑALAMIENTO</b>	<b>4,018,313.00</b>	-	<b>3,980,318.16</b>	<b>3,980,318.16</b>
425 10	Equipos de Comunicación	4,018,313.00	-	3,980,318.16	3,980,318.16
<b>426 00</b>	<b>Equipos para Computación</b>	<b>1,778,637.00</b>	-	<b>1,740,924.02</b>	<b>1,740,924.02</b>
427 20	Equipos Recreativos y Deportivos	-	-	-	-
<b>428 00</b>	<b>Herramientas Mayores</b>	<b>434,890.00</b>	-	<b>434,858.00</b>	<b>434,858.00</b>
<b>450 00</b>	<b>ACTIVOS INTANGIBLES</b>	<b>11,709,970.00</b>	<b>11,003,849.81</b>	<b>11,709,937.80</b>	<b>706,087.99</b>
451 00	Aplicaciones Informaticas	11,709,970.00	11,003,849.81	11,709,937.80	706,087.99
			-		
<b>470 00</b>	<b>CONSTRUCCIONES</b>	<b>-</b>	-	-	-
472 10	Construc. y Mejoras de Bienes en Dominio (Fondos Propios)	-	-	-	-
			-		
<b>500 00</b>	<b>TRANSFERENCIAS Y DONACIONES</b>	<b>14,436,000.00</b>	<b>9,157,067.81</b>	<b>10,749,802.28</b>	<b>1,592,734.47</b>
<b>510 00</b>	<b>TRANSFERENCIAS Y DONACIONES</b>	<b>14,350,000.00</b>	<b>9,082,754.19</b>	<b>10,675,488.66</b>	<b>1,592,734.47</b>
511 10	JUBILACIONES Y RETIROS (ANJUPETELH)	12,270,000.00	8,924,654.19	10,232,338.66	1,307,684.47
512 11	Becas Nacionales	1,180,000.00	158,100.00	443,150.00	285,050.00
512 30	Otras transferencias	900,000.00	-	-	-
<b>520 00</b>	<b>TRANSFERENCIAS Y DONACIONES</b>	<b>10,000.00</b>	<b>10,000.00</b>	<b>10,000.00</b>	-
521 10	Transfs. y Donac.a Inst. de la Admon. Central (efvo)+INJUVEN	-	-	-	-
521 20	Transferencias y Donaciones a Inst. Descentralizadas (IHADFA)	10,000.00	10,000.00	10,000.00	-
<b>530 00</b>	<b>TRANSFERENCIAS Y DONACIONES</b>	<b>76,000.00</b>	<b>64,313.62</b>	<b>64,313.62</b>	-
533 10	Transferencias a Organismos Internacionales-Cuotas Ordinarias	76,000.00	64,313.62	64,313.62	-
<b>550-00</b>	<b>TRANSFERENCIAS Y DONACIONES DE CAPITAL</b>	<b>-</b>	-	-	-
551 10	Transfs. y Donac.a Inst. de la Admon.Central (subc. a inst.culturales)	-	-	-	-
<b>700</b>	<b>SERV.DE DEUDA PUBLICA</b>	<b>104,174,706.00</b>	<b>103,228,652.60</b>	<b>103,179,839.63</b>	<b>(48,812.97)</b>
<b>710 00</b>	<b>SERVICIO DEUDA PUBLICA INTERNA A CORTO PLAZO</b>	<b>104,174,706.00</b>	<b>103,228,652.60</b>	<b>103,179,839.63</b>	<b>(48,812.97)</b>
711 00	Amortización de la Deuda Pública Interna a Corto Plazo	90,795,688.00	89,853,445.47	89,853,445.47	-
711 20	Amortización Préstamos del Sector Privado (Deuda Pública Interna a Co	90,795,688.00	89,853,445.47	89,853,445.47	-

EMPRESA HONDUREÑA DE TELECOMUNICACIONES ( HONDUTEL )  
**PRESUPUESTO DE GASTOS AL MES DE DICIEMBRE 2024 (TODAS LAS FUENTES)**  
 (VALORES EN LEMPIRAS)

ANEXO 2.1  
**TODAS LAS FUENTES**  
 AÑO PRESUPUESTARIO 2024

CLASIFICACIÓN POR OBJETO DEL GASTO	DESCRIPCIÓN	PRESUPUESTO VIGENTE A DICIEMBRE 2024	EJECUTADO		
			AL MES DE NOVIEMBRE	AL MES DE DICIEMBRE	MES DE DICIEMBRE
			AÑO 2024		
			1	2	3=2-1
712 00	<b>INTERESES DEUDA PUBLICA INTERNA A CORTO PLAZO</b>	<b>13,379,018.00</b>	<b>13,375,207.13</b>	<b>13,326,394.16</b>	<b>(48,812.97)</b>
712 20	Intereses por préstamos del Sector Privado (Deuda pública interna a cor	13,379,018.00	13,375,207.13	13,326,394.16	(48,812.97)
			-		
<b>T O T A L E S</b>		<b>1,662,200,000.00</b>	<b>893,794,264.76</b>	<b>1,044,604,599.94</b>	<b>150,810,335.18</b>

RESUMEN					
	<b>GASTO CORRIENTE</b>	<b>1,551,004,312.00</b>	<b>792,936,969.48</b>	<b>934,465,991.39</b>	<b>141,529,021.91</b>
`100	SERVICIOS PERSONALES	1,196,622,233.00	528,626,806.71	610,692,542.82	82,065,736.11
`200	SERVICIOS NO PERSONALES	299,223,423.00	227,985,518.38	283,820,657.80	55,835,139.42
`300	MATERIALES Y SUMINISTROS	27,343,638.00	13,792,369.45	15,876,594.33	2,084,224.88
`500	TRANSFERENCIAS	14,436,000.00	9,157,067.81	10,749,802.28	1,592,734.47
`700	SERVICIO DE LA DEUDA (Intereses)	13,379,018.00	13,375,207.13	13,326,394.16	(48,812.97)
`771	OTROS GASTOS OPERACIONALES	-	-	-	-
`800	OTROS GASTOS (perdidas en operaciones cambiarias)	-	-	-	-
	<b>GASTOS DE INVERSION</b>	<b>20,400,000.00</b>	<b>11,003,849.81</b>	<b>20,285,163.08</b>	<b>9,281,313.27</b>
`400	ADQUISICIONES A LA VISTA	20,400,000.00	11,003,849.81	20,285,163.08	9,281,313.27
`400	CONSTRUCCIONES Y MEJORAS DE BIENES NAC. EN DOMINIO	-	-	-	-
`600	<b>ACTIVOS FINANCIEROS</b>	-	-	-	-
`700	<b>SERVICIOS DE LA DEUDA (Amortizac. Deuda )</b>	<b>90,795,688.00</b>	<b>89,853,445.47</b>	<b>89,853,445.47</b>	-
`770	<b>DISMINUCION DE OTROS PASIVOS</b>	-	-	-	-
<b>T O T A L</b>		<b>1,662,200,000.00</b>	<b>893,794,264.76</b>	<b>1,044,604,599.94</b>	<b>150,810,335.18</b>

Detalle del Gasto al mes de Diciembre por Trimestre 2024

31 de Diciembre 2024

EMPRESA HONDUREÑA DE TELECOMUNICACIONES ( HONDUTEL )  
**PRESUPUESTO DE GASTOS POR TRIMESTRES AL MES DICIEMBRE DE 2024 (TODAS LAS FUENTES)**  
 (VALORES EN LEMPIRAS)

**TODAS LAS FUENTES**  
 ANEXO 2.2  
 AÑO PRESUPUESTARIO 2024

CLASIFICACIÓN POR OBJETO DEL GASTO	DESCRIPCIÓN	PRESUPUESTO VIGENTE AÑO 2024	EJECUTADO				
			PRIMER TRIMESTRE	SEGUNDO TRIMESTRE	TERCER TRIMESTRE	CUARTO TRIMESTRE	AL MES DE DICIEMBRE
<b>100 00</b>	<b>SERVICIOS PERSONALES</b>	<b>1,196,622,233.00</b>	<b>142,787,239.78</b>	<b>159,412,672.46</b>	<b>133,297,239.15</b>	<b>175,195,391.43</b>	<b>610,692,542.82</b>
<b>110 00</b>	<b>PERSONAL PERMANENTE</b>	<b>1,072,073,257.00</b>	<b>124,029,304.64</b>	<b>146,475,978.24</b>	<b>124,195,887.98</b>	<b>158,955,609.56</b>	<b>553,656,780.42</b>
111 00	Sueldos Básicos	673,057,497.00	88,438,527.43	90,547,636.46	96,644,334.11	97,037,757.58	372,668,255.58
115 10	Decimotercer mes	96,187,772.00	6,487,703.31	110,249.04	145,859.94	33,496,076.99	40,239,889.28
115 20	Decimocuarto mes	96,187,772.00	6,330,024.36	29,997,218.40	68,080.87	(2,706,301.51)	33,689,022.12
116 00	Complementos (Pago de Vacaciones )	89,016,659.00	6,427,695.26	8,658,811.57	9,335,294.31	8,299,106.31	32,720,907.45
117 10	Contribuciones al Instituto Nacional de Jubilaciones (INJUPEMP)	88,814,818.00	12,921,839.43	13,180,843.44	14,077,537.60	18,594,301.69	58,774,522.16
117 50	Contribuciones para Seguro Social	18,406,554.00	2,356,231.50	2,448,870.21	2,721,159.35	2,664,673.92	10,190,934.98
117 60	Contribuciones al Instituto Nacional de Formacion Profesional (INFOP)	9,867,870.00	973,563.35	1,435,677.12	1,102,677.80	1,469,962.58	4,981,880.85
117 90	Otras Contribuciones Patronales	534,315.00	93,720.00	96,672.00	100,944.00	100,032.00	391,368.00
<b>120 00</b>	<b>PERSONAL NO PERMANENTE</b>	<b>60,003,128.00</b>	<b>17,357,395.14</b>	<b>9,679,740.44</b>	<b>2,242,001.09</b>	<b>1,231,941.28</b>	<b>30,511,077.95</b>
121 00	Sueldos Básicos (Personal de Sustututos y Temporal)	51,888,331.00	16,485,673.53	7,796,401.69	2,017,820.85	586,587.16	26,886,483.23
122 00	Jornales	487,150.00	-	-	-	353,235.20	353,235.20
124 10	Decimotercer mes (no permanente)	2,954,697.00	11,840.80	173,892.16	25,138.12	228,700.76	439,571.84
124 20	Decimocuarto mes ( no permanente)	2,954,697.00	14,737.80	1,255,762.58	60,567.70	30,349.32	1,361,417.40
125 50	Contribuciones para Seguro Social	1,300,459.00	679,793.31	361,680.78	117,374.28	24,993.87	1,183,842.24
125 60	Contribuciones al Instituto Nacional de Formacion Profesional (INFOP) (no permanente)	417,794.00	165,349.70	92,003.23	21,100.14	8,074.97	286,528.04
<b>140 00</b>	<b>RETRIBUCIONES EXTRAORDINARIAS</b>	<b>5,430,503.00</b>	<b>485,499.65</b>	<b>633,020.76</b>	<b>451,676.04</b>	<b>619,425.39</b>	<b>2,189,621.84</b>
141 00	Horas Extraordinarias	5,130,503.00	410,499.65	558,020.76	401,676.04	519,425.39	1,889,621.84
143 00	Gastos de Representación en el Pais	300,000.00	75,000.00	75,000.00	100,000.00	300,000.00	300,000.00
<b>150 00</b>	<b>ASISTENCIA SOCIAL AL PERSONAL</b>	<b>6,729,472.00</b>	<b>678,401.24</b>	<b>504,316.64</b>	<b>504,902.76</b>	<b>456,155.00</b>	<b>2,143,775.64</b>
159 00	Otras Asistencia Social al personal (Fdo Médico,Fdo para el Personal, ayuda p/funerales)	6,729,472.00	678,401.24	504,316.64	504,902.76	456,155.00	2,143,775.64
162 00	BENEFICIOS Y COMPENSACIONES (Prestaciones Laborales)	52,385,873.00	236,639.11	2,119,616.38	5,902,771.28	13,932,260.20	22,191,286.97
<b>200 00</b>	<b>SERVICIOS NO PERSONALES</b>	<b>299,223,423.00</b>	<b>56,885,540.73</b>	<b>77,627,468.94</b>	<b>55,851,491.97</b>	<b>93,456,156.16</b>	<b>283,820,657.80</b>
<b>210 00</b>	<b>SERVICIOS BASICOS</b>	<b>97,608,300.00</b>	<b>22,010,452.62</b>	<b>24,773,391.46</b>	<b>23,875,085.08</b>	<b>26,703,220.08</b>	<b>97,362,149.24</b>
211 10	Suministro de Energía Eléctrica	95,500,000.00	21,600,000.00	24,304,130.38	23,613,168.69	25,982,700.53	95,499,999.60
212 00	Agua	2,098,000.00	410,452.62	469,261.08	261,916.39	719,619.55	1,861,249.64
214 10	Correo Postal	10,300.00	-	-	-	900.00	900.00
214 30	Telefonía Celular	-	-	-	-	-	-
<b>220 00</b>	<b>ALQUILER Y DERECHOS SOBRE BIENES INTANGIBLES</b>	<b>83,533,098.00</b>	<b>15,835,387.85</b>	<b>31,056,207.58</b>	<b>11,943,183.53</b>	<b>21,574,530.90</b>	<b>80,409,309.86</b>
221 00	Alquiler de Edificios, Viviendas y Locales	3,100,000.00	156,726.42	362,109.05	284,355.26	1,737,211.55	2,540,402.28
222 20	Alquiler de Equipos de Transporte, Tracción y Elevación	611,000.00	-	-	-	-	-
222 60	Alquiler de Equipos de Oficina y Muebles	290,000.00	23,000.00	39,316.96	55,579.69	67,900.00	185,796.65
222 70	Alquiler de Equipos de Comunicación	-	-	-	-	-	-
223 00	Alquiler de Tierras y Terrenos	60,000.00	-	-	-	-	-
224 00	Derechos sobre Bienes Intangibles	-	-	-	-	-	-
229 00	Otros Alquileres (alquiler de canales mas trafico telefonico)	79,472,098.00	15,655,661.43	30,654,781.57	11,603,248.58	19,769,419.35	77,683,110.93
<b>230 00</b>	<b>MANTENIMIENTO, REPARACION Y LIMPIEZA</b>	<b>5,943,225.00</b>	<b>580,750.00</b>	<b>247,594.50</b>	<b>193,841.72</b>	<b>1,397,767.88</b>	<b>2,419,954.10</b>
231 00	Mantenimiento y Reparación de Edificios y Locales	1,100,500.00	-	-	-	319,240.40	319,240.40
233 20	Mantenimiento y Rep. De Equipos de Tracción y Elevación	432,280.00	-	49,219.50	29,966.72	39,855.00	119,041.22
233 50	Mantenimiento y Rep. Equipos P/Computación	812,600.00	-	-	6,325.00	595,999.98	602,324.98
233 60	Mantenimiento y Rep. Equipos Oficina y Muebles	206,915.00	-	-	-	-	-
233 70	Mantenimiento y Rep. Equipos Comunicación	1,671,630.00	580,750.00	198,375.00	157,550.00	366,735.00	1,303,410.00
233 90	Mantenimiento y Rep. De Otros Equipos.	616,300.00	-	-	-	66,987.50	66,987.50
234 00	Mantenimiento y Rep. De Obras Civiles e Instalaciones Varias	1,008,000.00	-	-	-	-	-
235 00	Limpieza Aseo y Fumigación	95,000.00	-	-	-	8,950.00	8,950.00
<b>240 00</b>	<b>SERVICIOS PROFESIONALES</b>	<b>1,458,000.00</b>	<b>-</b>	<b>246,666.67</b>	<b>529,990.72</b>	<b>624,725.00</b>	<b>1,401,382.39</b>
241 00	Servicios Médicos, Sanitarios Sociales.	-	-	-	-	-	-
243 00	Servicios Jurídicos.	128,000.00	-	-	12,000.00	64,800.00	76,800.00
244 00	Servicios de Contabilidad y Auditoría	-	-	-	-	-	-

EMPRESA HONDUREÑA DE TELECOMUNICACIONES ( HONDUTEL )  
**PRESUPUESTO DE GASTOS POR TRIMESTRES AL MES DICIEMBRE DE 2024 (TODAS LAS FUENTES)**  
 (VALORES EN LEMPIRAS)

**TODAS LAS FUENTES**  
 ANEXO 2.2  
 AÑO PRESUPUESTARIO 2024

CLASIFICACIÓN POR OBJETO DEL GASTO	DESCRIPCIÓN	PRESUPUESTO VIGENTE AÑO 2024	EJECUTADO				
			PRIMER TRIMESTRE	SEGUNDO TRIMESTRE	TERCER TRIMESTRE	CUARTO TRIMESTRE	AL MES DE DICIEMBRE
247 100	Servicios De Consultoría De Gestión Administrativa	1,330,000.00	-	246,666.67	517,990.72	559,925.00	1,324,582.39
<b>250 00</b>	<b>SERVICIOS COMERCIALES Y FINANCIEROS</b>	<b>10,914,919.00</b>	<b>756,209.64</b>	<b>718,525.63</b>	<b>1,686,011.14</b>	<b>4,383,895.44</b>	<b>7,544,641.85</b>
251 00	Servicios de Transporte	545,154.00	10,800.00	7,159.00	18,295.00	28,413.92	64,667.92
253 00	Servicios de Imprenta, Publicaciones y Reproducciones.	48,625.00	-	-	-	-	-
254 00	Primas y Gastos de Seguro.	3,050,000.00	-	7,400.00	750,000.00	2,250,000.17	3,007,400.17
255 00	Comisiones y Gastos Bancarios	3,919,900.00	722,559.64	637,324.94	560,328.97	433,906.88	2,354,120.43
256 00	Publicidad y Propaganda	3,019,150.00	21,800.00	44,847.38	340,717.17	1,647,004.47	2,054,369.02
259 00	Otros Servicios Comerciales y Financieros	332,090.00	1,050.00	21,794.31	16,670.00	24,570.00	64,084.31
<b>260 00</b>	<b>PASAJES Y VIATICOS</b>	<b>6,646,381.00</b>	<b>354,896.54</b>	<b>979,391.28</b>	<b>737,348.50</b>	<b>1,988,319.35</b>	<b>4,059,955.67</b>
261 10	Pasajes Nacionales	342,000.00	5,161.31	-	-	-	5,161.31
261 20	Pasajes al Exterior	-	-	-	-	-	-
262 10	Viaticos Nacionales	5,894,381.00	341,231.50	979,391.28	728,382.85	1,772,064.57	3,821,070.20
262 20	Viaticos al Exterior	410,000.00	8,503.73	-	8,965.65	216,254.78	233,724.16
<b>270 00</b>	<b>IMPUESTOS, DERECHOS, TASAS Y GTOS. JUDICIALES</b>	<b>92,893,000.00</b>	<b>17,347,844.08</b>	<b>19,599,158.91</b>	<b>16,861,077.95</b>	<b>36,654,404.81</b>	<b>90,462,485.75</b>
271 11	Impuestos sobre la Renta de Personas Jurídicas	-	-	-	-	-	-
271 12	Aportación Solidaria Temporal	-	-	-	-	-	-
271 29	Impuestos municipales varios	105,000.00	60,689.80	-	-	-	60,689.80
272 10	Tasas	7,588,000.00	1,702,610.20	1,751,992.51	1,296,545.60	2,326,851.69	7,078,000.00
272 20	Derechos	-	-	-	-	-	-
273 00	Multas y Recargos	500,000.00	-	-	19,733.95	-	19,733.95
274 00	Cánones y Regalías	65,500,000.00	15,584,544.08	17,847,166.40	15,050,924.31	16,821,427.48	65,304,062.27
275 00	Gastos Judiciales	19,200,000.00	-	-	493,874.09	17,506,125.64	17,999,999.73
<b>290 00</b>	<b>OTROS SERVICIOS NO PERSONALES</b>	<b>226,500.00</b>	<b>-</b>	<b>6,532.91</b>	<b>24,953.33</b>	<b>129,292.70</b>	<b>160,778.94</b>
291 00	Ceremonial y Protocolo	226,500.00	-	6,532.91	24,953.33	129,292.70	160,778.94
292 00	Servicios de Vigilancia	-	-	-	-	-	-
293 00	Actuaciones Deportivas	-	-	-	-	-	-
<b>300 00</b>	<b>MATERIALES Y SUMINISTROS</b>	<b>27,343,638.00</b>	<b>2,183,672.40</b>	<b>3,796,589.42</b>	<b>4,696,764.02</b>	<b>5,199,568.49</b>	<b>15,876,594.33</b>
<b>310 00</b>	<b>ALIMENTOS, PRODUCTOS AGROPECUARIOS Y FORESTALES</b>	<b>1,441,206.00</b>	<b>26,755.81</b>	<b>78,317.81</b>	<b>141,030.41</b>	<b>186,498.98</b>	<b>432,603.01</b>
311 10	Productos Alimenticios y bebidas	977,206.00	26,755.81	76,220.80	114,337.92	133,409.77	350,724.30
314 20	Productos forestales	4,000.00	-	-	2,052.51	-	2,052.51
315 00	Madera, corcho y sus manufacturas	460,000.00	-	2,097.01	24,639.98	53,089.21	79,826.20
<b>320 00</b>	<b>TEXTILES Y VESTUARIO</b>	<b>170,460.00</b>	<b>-</b>	<b>-</b>	<b>2,981.61</b>	<b>12,256.25</b>	<b>15,237.86</b>
321 00	Hilados y Telas	143,460.00	-	-	2,981.61	12,256.25	15,237.86
322 00	Confecciones textiles	-	-	-	-	-	-
323 10	Prendas de Vestir	27,000.00	-	-	-	-	-
324 00	Calzados	-	-	-	-	-	-
<b>330 00</b>	<b>PRODUCTOS DE PAPEL y CARTON</b>	<b>1,751,235.00</b>	<b>361,281.63</b>	<b>164,340.73</b>	<b>384,207.23</b>	<b>254,749.18</b>	<b>1,164,578.77</b>
331 00	Productos de Papel y Cartón	737,750.00	112,881.63	102,536.31	127,987.23	107,320.43	450,725.60
333 00	Productos de Artes Gráficas	967,430.00	248,400.00	53,212.42	256,220.00	147,428.75	705,261.17
335 00	Libros, Revistas y Periódicos	46,055.00	-	8,592.00	-	-	8,592.00
337 00	Especies Timbradas y Valores	-	-	-	-	-	-
<b>340 00</b>	<b>CUEROS, PIELS Y SUS PRODUCTOS</b>	<b>1,959,410.00</b>	<b>10,020.00</b>	<b>437,766.96</b>	<b>109,422.90</b>	<b>430,632.45</b>	<b>987,842.31</b>
341 00	Cueros y Pielés	450,140.00	-	9,522.00	31,571.91	32,753.75	73,847.66
343 00	Artículos de Caucho	471,320.00	-	55,627.48	60,250.97	9,604.49	125,482.94
344 00	Llantas y Camaras de aire	1,037,950.00	10,020.00	372,617.48	17,600.02	388,274.21	788,511.71
<b>350 00</b>	<b>PRODUCTOS QUIMICOS, FARMACEUTICOS, COMBUSTIBLES Y LUB.</b>	<b>11,798,594.00</b>	<b>1,706,931.03</b>	<b>2,340,086.03</b>	<b>2,608,849.08</b>	<b>2,017,306.17</b>	<b>8,673,172.31</b>
351 00	Productos Químicos	814,850.00	31,900.81	69,683.72	178,842.07	163,147.35	443,573.95
352 10	Productos Farmacéuticos y Medicinales	-	-	-	-	-	-
355 00	Tintas, Pinturas y Colorantes	721,544.00	1,380.00	107,765.89	101,093.07	83,103.51	293,342.47
356 10	Gasolina	81,100.00	9,830.61	13,166.22	16,901.31	13,985.60	53,883.74
356 20	Diesel	8,934,000.00	1,513,751.61	2,054,849.17	1,848,005.74	1,737,594.10	7,154,200.62
356 50	Aceites y Grasas Lubricantes	1,247,100.00	150,068.00	94,621.03	464,006.89	19,475.61	728,171.53

EMPRESA HONDUREÑA DE TELECOMUNICACIONES ( HONDUTEL )  
**PRESUPUESTO DE GASTOS POR TRIMESTRES AL MES DICIEMBRE DE 2024 (TODAS LAS FUENTES)**  
 (VALORES EN LEMPIRAS)

**TODAS LAS FUENTES**

ANEXO 2.2  
 AÑO PRESUPUESTARIO 2024

CLASIFICACIÓN POR OBJETO DEL GASTO	DESCRIPCIÓN	PRESUPUESTO VIGENTE AÑO 2024	EJECUTADO				
			PRIMER TRIMESTRE	SEGUNDO TRIMESTRE	TERCER TRIMESTRE	CUARTO TRIMESTRE	AL MES DE DICIEMBRE
<b>360 00</b>	<b>PRODUCTOS METALICOS</b>	<b>2,824,415.00</b>	-	<b>46,480.28</b>	<b>370,083.17</b>	<b>251,969.09</b>	<b>668,532.54</b>
361 00	Productos Ferrosos	2,211,713.00	-	46,480.28	296,160.56	162,348.10	504,988.94
363 00	Estructuras Metálicas Acabadas	-	-	-	-	-	-
364 00	Herramientas Menores	612,702.00	-	-	73,922.61	89,620.99	163,543.60
<b>370 00</b>	<b>PRODUCTOS MINERALES NO METALICOS</b>	<b>910,700.00</b>	-	<b>4,216.02</b>	<b>84,079.85</b>	<b>144,546.58</b>	<b>232,842.45</b>
371 00	Productos de Cemento, Asbesto y Yeso	511,400.00	-	2,958.03	44,319.81	47,806.60	95,084.44
372 00	Productos de Vidrio	80,200.00	-	-	-	1,488.19	1,488.19
373 00	Productos con Propiedades Aislantes	227,200.00	-	-	15,360.00	77,806.78	93,166.78
374 00	Productos de Cemento, Adbesto y Yeso	-	-	-	-	-	-
375 00	Cemento, Cal y Yeso	-	-	-	-	-	-
378 00	Piedra, Arcilla y Arena	91,900.00	-	1,257.99	24,400.04	17,445.01	43,103.04
<b>390 00</b>	<b>OTROS MATERIALES Y SUMINISTROS</b>	<b>6,487,618.00</b>	<b>78,683.93</b>	<b>725,381.59</b>	<b>996,109.77</b>	<b>1,901,609.79</b>	<b>3,701,785.08</b>
391 00	Elementos de Limpieza y Aseo Personal	144,050.00	1,979.95	(1,979.95)	37,185.78	45,291.60	82,477.38
392 00	Utiles de Escritorio, Oficina y Enseñanza	613,199.00	35,582.05	118,760.61	1,964.99	91,108.23	247,415.88
396 00	Repuestos y Accesorios	5,730,369.00	41,121.93	608,600.93	956,959.00	1,765,209.96	3,371,891.82
<b>400 00</b>	<b>BIENES CAPITALIZABLES</b>	<b>20,400,000.00</b>	-	-	-	<b>20,285,163.08</b>	<b>20,285,163.08</b>
	<b>TOTAL ADQUISICIONES A LA VISTA</b>	<b>20,400,000.00</b>	-	-	-	<b>20,285,163.08</b>	<b>20,285,163.08</b>
<b>410 00</b>	<b>BIENES PREEXISTENTES</b>	-	-	-	-	-	-
411 10	Para Construcción de Bienes en Dominio Privado	-	-	-	-	-	-
411 20	Para Construcción de Bienes en Dominio Público	-	-	-	-	-	-
<b>420 00</b>	<b>MAQUINARIA Y EQUIPO</b>	<b>8,690,030.00</b>	-	-	-	<b>8,575,225.28</b>	<b>8,575,225.28</b>
<b>421 00</b>	<b>EQUIPO DE OFICINA Y MUEBLES</b>	<b>767,090.00</b>	-	-	-	<b>754,323.52</b>	<b>754,323.52</b>
421 10	Muebles Varios de Oficina	292,800.00	-	-	-	292,755.77	292,755.77
421 20	Equipos varios de Oficina	364,290.00	-	-	-	351,592.32	351,592.32
421 40	Electrodomesticos	110,000.00	-	-	-	109,975.43	109,975.43
<b>422 00</b>	<b>MAQUINARIA Y EQUIPO DE PRODUCCION</b>	<b>1,691,100.00</b>	-	-	-	<b>1,664,801.58</b>	<b>1,664,801.58</b>
422 10	Maquinarias y equipos de construcción	-	-	-	-	-	-
422 70	Maquinaria y Equipo de Producción de Servicio	1,691,100.00	-	-	-	1,664,801.58	1,664,801.58
<b>423 00</b>	<b>EQUIPO DE TRANSPORTE, ELEVACION Y TRACCION</b>	-	-	-	-	-	-
423 10	Equipo de Transporte Terrestre para Personas	-	-	-	-	-	-
423 50	Equipo de Transporte Auxiliar	-	-	-	-	-	-
<b>425 00</b>	<b>EQUIPOS DE COMUNICACIÓN Y SEÑALAMIENTO</b>	<b>4,018,313.00</b>	-	-	-	<b>3,980,318.16</b>	<b>3,980,318.16</b>
425 10	Equipos de Comunicación	4,018,313.00	-	-	-	3,980,318.16	3,980,318.16
426 00	Equipos para Computación	1,778,637.00	-	-	-	1,740,924.02	1,740,924.02
427 20	Equipos Recreativos y Deportivos	-	-	-	-	-	-
428 00	Herramientas Mayores	434,890.00	-	-	-	434,858.00	434,858.00
<b>450 00</b>	<b>ACTIVOS INTANGIBLES</b>	<b>11,709,970.00</b>	-	-	-	<b>11,709,937.80</b>	<b>11,709,937.80</b>
451 00	Aplicaciones Informaticas	11,709,970.00	-	-	-	11,709,937.80	11,709,937.80
<b>470 00</b>	<b>CONSTRUCCIONES</b>	-	-	-	-	-	-
472 10	Construc. y Mejoras de Bienes en Dominio (Fondos Propios)	-	-	-	-	-	-
<b>500 00</b>	<b>TRANSFERENCIAS Y DONACIONES</b>	<b>14,436,000.00</b>	<b>2,118,409.20</b>	<b>2,899,558.34</b>	<b>2,820,829.49</b>	<b>2,911,005.25</b>	<b>10,749,802.28</b>
<b>510 00</b>	<b>TRANSFERENCIAS Y DONACIONES</b>	<b>14,350,000.00</b>	<b>2,118,409.20</b>	<b>2,825,244.72</b>	<b>2,820,829.49</b>	<b>2,911,005.25</b>	<b>10,675,488.66</b>
511 10	JUBILACIONES Y RETIROS (ANJUPETELH)	12,270,000.00	2,048,509.20	2,825,244.72	2,732,629.49	2,625,955.25	10,232,338.66
512 11	Becas Nacionales	1,180,000.00	69,900.00	-	88,200.00	285,050.00	443,150.00
512 30	Otras transferencias	900,000.00	-	-	-	-	-
<b>520 00</b>	<b>TRANSFERENCIAS Y DONACIONES</b>	<b>10,000.00</b>	-	<b>10,000.00</b>	-	-	<b>10,000.00</b>
521 10	Transfs. y Donac.a Inst. de la Admon. Central (efvo)+INJUUVEN	-	-	-	-	-	-
521 20	Transferencias y Donaciones a Inst. Descentralizadas (IHADFA)	10,000.00	-	10,000.00	-	-	10,000.00

**EMPRESA HONDUREÑA DE TELECOMUNICACIONES ( HONDUTEL )**  
**PRESUPUESTO DE GASTOS POR TRIMESTRES AL MES DICIEMBRE DE 2024 (TODAS LAS FUENTES)**  
 (VALORES EN LEMPIRAS)

**TODAS LAS FUENTES**  
 ANEXO 2.2  
 AÑO PRESUPUESTARIO 2024

CLASIFICACIÓN POR OBJETO DEL GASTO	DESCRIPCIÓN	PRESUPUESTO VIGENTE AÑO 2024	EJECUTADO					
			PRIMER TRIMESTRE	SEGUNDO TRIMESTRE	TERCER TRIMESTRE	CUARTO TRIMESTRE	AL MES DE DICIEMBRE	
530 00	<b>TRANSFERENCIAS Y DONACIONES</b>	<b>76,000.00</b>	-	-	-	-	-	<b>64,313.62</b>
533 10	Transferencias a Organismos Internacionales-Cuotas Ordinarias	76,000.00	-	-	-	-	-	64,313.62
550-00	<b>TRANSFERENCIAS Y DONACIONES DE CAPITAL</b>	-	-	-	-	-	-	-
551 10	Transfs. y Donac.a Inst. de la Admon.Central (subc. a inst.culturales)	-	-	-	-	-	-	-
700	<b>SERV.DE DEUDA PUBLICA</b>	<b>104,174,706.00</b>	<b>35,682,201.54</b>	<b>35,084,371.49</b>	<b>32,462,079.57</b>	<b>(48,812.97)</b>	<b>103,179,839.63</b>	
710 00	<b>SERVICIO DEUDA PUBLICA INTERNA A CORTO PLAZO</b>	<b>104,174,706.00</b>	<b>35,682,201.54</b>	<b>35,084,371.49</b>	<b>32,462,079.57</b>	<b>(48,812.97)</b>	<b>103,179,839.63</b>	
711 00	<b>Amortización de la Deuda Pública Interna a Corto Plazo</b>	<b>90,795,688.00</b>	<b>31,569,824.21</b>	<b>29,166,436.09</b>	<b>29,117,185.17</b>	<b>-</b>	<b>89,853,445.47</b>	
711 20	Amortización Préstamos del Sector Privado (Deuda Pública Interna a Corto Plazo)	90,795,688.00	31,569,824.21	29,166,436.09	29,117,185.17	-	89,853,445.47	
712 00	<b>INTERESES DEUDA PUBLICA INTERNA A CORTO PLAZO</b>	<b>13,379,018.00</b>	<b>4,112,377.33</b>	<b>5,917,935.40</b>	<b>3,344,894.40</b>	<b>(48,812.97)</b>	<b>13,326,394.16</b>	
712 20	Intereses por préstamos del Sector Privado (Deuda pública interna a corto plazo)	13,379,018.00	4,112,377.33	5,917,935.40	3,344,894.40	(48,812.97)	13,326,394.16	
	<b>T O T A L E S</b>	<b>1,662,200,000.00</b>	<b>239,657,063.65</b>	<b>278,820,660.65</b>	<b>229,128,404.20</b>	<b>296,998,471.44</b>	<b>1,044,604,599.94</b>	

<b>RESUMEN</b>							
	<b>GASTO CORRIENTE</b>	<b>1,551,004,312.00</b>	<b>208,087,239.44</b>	<b>249,654,224.56</b>	<b>200,011,219.03</b>	<b>276,713,308.36</b>	<b>934,465,991.39</b>
100	SERVICIOS PERSONALES	1,196,622,233.00	142,787,239.78	159,412,672.46	133,297,239.15	175,195,391.43	610,692,542.82
200	SERVICIOS NO PERSONALES	299,223,423.00	56,885,540.73	77,627,468.94	55,851,491.97	93,456,156.16	283,820,657.80
300	MATERIALES Y SUMINISTROS	27,343,638.00	2,183,672.40	3,796,589.42	4,696,764.02	5,199,568.49	15,876,594.33
500	TRANSFERENCIAS	14,436,000.00	2,118,409.20	2,899,558.34	2,820,829.49	2,911,005.25	10,749,802.28
700	SERVICIO DE LA DEUDA (Intereses)	13,379,018.00	4,112,377.33	5,917,935.40	3,344,894.40	(48,812.97)	13,326,394.16
771	OTROS GASTOS OPERACIONALES	-	-	-	-	-	-
800	OTROS GASTOS (perdidas en operaciones cambiarias)	-	-	-	-	-	-
	<b>GASTOS DE INVERSION</b>	<b>20,400,000.00</b>	<b>-</b>	<b>-</b>	<b>-</b>	<b>20,285,163.08</b>	<b>20,285,163.08</b>
400	ADQUISICIONES A LA VISTA	20,400,000.00	-	-	-	20,285,163.08	20,285,163.08
400	CONSTRUCCIONES Y MEJORAS DE BIENES NAC. EN DOMINIO	-	-	-	-	-	-
600	<b>ACTIVOS FINANCIEROS</b>	<b>-</b>	<b>-</b>	<b>-</b>	<b>-</b>	<b>-</b>	<b>-</b>
700	<b>SERVICIOS DE LA DEUDA (Amortizac. Deuda )</b>	<b>90,795,688.00</b>	<b>31,569,824.21</b>	<b>29,166,436.09</b>	<b>29,117,185.17</b>	<b>-</b>	<b>89,853,445.47</b>
770	<b>DISMINUCION DE OTROS PASIVOS</b>	<b>-</b>	<b>-</b>	<b>-</b>	<b>-</b>	<b>-</b>	<b>-</b>
	<b>T O T A L</b>	<b>1,662,200,000.00</b>	<b>239,657,063.65</b>	<b>278,820,660.65</b>	<b>229,128,404.20</b>	<b>296,998,471.44</b>	<b>1,044,604,599.94</b>

Detalle del Gasto al mes de Diciembre por Trimestres 2024

**EMPRESA HONDUREÑA DE TELECOMUNICACIONES ( HONDUTEL )**  
**PRESUPUESTO DE GASTOS AL MES DE DICIEMBRE 2024 FUENTE 11 TESORO NACIONAL**  
 (VALORES EN LEMPIRAS)

**Gasto fuente 11**

IV TRIMESTRE  
 AÑO PRESUPUESTARIO 2024

CLASIFICACIÓN POR OBJETO DEL GASTO	DESCRIPCIÓN	PRESUPUESTO AÑO 2024		VARIACIÓN	
		VIGENTE	EJECUTADO	ABSOLUTA	RELATIVA
		AL MES DE DICIEMBRE			
		1	2	3=1-2	4=3/1
<b>100 00</b>	<b>SERVICIOS PERSONALES</b>	<b>479,600,000.00</b>	<b>287,305,815.16</b>	<b>192,294,184.84</b>	<b>40%</b>
<b>110 00</b>	<b>PERSONAL PERMANENTE</b>	<b>434,659,779.00</b>	<b>280,571,633.18</b>	<b>154,088,145.82</b>	<b>35%</b>
111 00	Sueldos Básicos	264,732,421.00	162,226,415.21	102,506,005.79	39%
115 10	Decimotercer mes	49,121,290.00	39,979,057.48	9,142,232.52	19%
115 20	Decimocuarto mes	49,121,290.00	33,631,402.60	15,489,887.40	32%
116 00	Complementos (Pago de Vacaciones )	34,605,009.00	14,595,890.40	20,009,118.60	58%
117 10	Contribuciones al Instituto Nacional de Jubilaciones (INJUPEN)	28,125,834.00	23,461,846.24	4,663,987.76	17%
117 50	Contribuciones para Seguro Social	5,828,982.00	4,479,553.45	1,349,428.55	23%
117 60	Contribuciones al Instituto Nacional de Formacion Pro	3,124,953.00	2,197,467.80	927,485.20	30%
117 90	Otras Contribuciones Patronales	-	-	-	0%
<b>120 00</b>	<b>PERSONAL NO PERMANENTE</b>	<b>16,431,972.00</b>	<b>-</b>	<b>16,431,972.00</b>	<b>100%</b>
121 00	Sueldos Básicos	16,431,972.00	-	16,431,972.00	100%
122 00	Jornales	-	-	-	0%
124 10	Decimotercer mes (no permanente)	-	-	-	0%
124 20	Decimocuarto mes ( no permanente)	-	-	-	0%
125 50	Contribuciones para Seguro Social	-	-	-	0%
125 60	Contribuciones al Instituto Nacional de Formacion Pro	-	-	-	0%
<b>140 00</b>	<b>RETRIBUCIONES EXTRAORDINARIAS</b>	<b>-</b>	<b>-</b>	<b>-</b>	<b>0%</b>
141 00	Horas Extraordinarias	-	-	-	0%
143 00	Gastos de Representación en el Pais	-	-	-	0%
<b>150 00</b>	<b>ASISTENCIA SOCIAL AL PERSONAL</b>	<b>-</b>	<b>-</b>	<b>-</b>	<b>0%</b>
159 00	Otras Asistencia Social al personal (Fdo Médico,Fdo para el Perso	-	-	-	0%
162 00	BENEFICIOS Y COMPENSACIONES (Prestaciones Laborale	28,508,249.00	6,734,181.98	21,774,067.02	76%
<b>400 00</b>	<b>BIENES CAPITALIZABLES</b>	<b>20,400,000.00</b>	<b>20,285,163.08</b>	<b>114,836.92</b>	<b>0%</b>
	<b>TOTAL ADQUISICIONES A LA VISTA</b>	<b>20,400,000.00</b>	<b>20,285,163.08</b>	<b>114,836.92</b>	<b>0%</b>
<b>420 00</b>	<b>MAQUINARIA y EQUIPO</b>	<b>8,690,030.00</b>	<b>8,575,225.28</b>	<b>114,804.72</b>	<b>0%</b>
<b>421 00</b>	<b>EQUIPO DE OFICINA Y MUEBLES</b>	<b>767,090.00</b>	<b>754,323.52</b>	<b>12,766.48</b>	<b>0%</b>
421 10	Muebles Varios de Oficina	292,800.00	292,755.77	44.23	0%
421 20	Equipos varios de Oficina	364,290.00	351,592.32	12,697.68	0%
421 40	Electrodomesticos	110,000.00	109,975.43	24.57	0%
<b>422 00</b>	<b>MAQUINARIA Y EQUIPO DE PRODUCCION</b>	<b>1,691,100.00</b>	<b>1,664,801.58</b>	<b>26,298.42</b>	<b>0%</b>
422 70	Maquinaria y Equipo de Producción de Servicio	1,691,100.00	1,664,801.58	26,298.42	0%
423 00	EQUIPO DE TRANSPORTE, ELEVACION Y TRACC	-	-	-	0%

**EMPRESA HONDUREÑA DE TELECOMUNICACIONES ( HONDUTEL )**  
**PRESUPUESTO DE GASTOS AL MES DE DICIEMBRE 2024 FUENTE 11 TESORO NACIONAL**  
 (VALORES EN LEMPIRAS)

**Gasto fuente 11**  
 IV TRIMESTRE  
 AÑO PRESUPUESTARIO 2024

CLASIFICACIÓN POR OBJETO DEL GASTO	DESCRIPCIÓN	PRESUPUESTO AÑO 2024		VARIACIÓN	
		VIGENTE	EJECUTADO	ABSOLUTA	RELATIVA
		AL MES DE DICIEMBRE			
		1	2	3=1-2	4=3/1
423 10	Equipo de Transporte Terrestre para Personas	-	-	-	0%
425 00	<b>EQUIPOS DE COMUNICACIÓN Y SEÑALAMIENTO</b>	<b>4,018,313.00</b>	<b>3,980,318.16</b>	<b>37,994.84</b>	0%
425 10	Equipos de Comunicación	4,018,313.00	3,980,318.16	37,994.84	0%
426 00	<b>Equipos para Computación</b>	<b>1,778,637.00</b>	<b>1,740,924.02</b>	<b>37,712.98</b>	0%
428 00	Herramientas Mayores	<b>434,890.00</b>	<b>434,858.00</b>	<b>32.00</b>	0%
450 00	<b>ACTIVOS INTANGIBLES</b>	<b>11,709,970.00</b>	<b>11,709,937.80</b>	<b>32.20</b>	0%
451 00	Aplicaciones Informaticas	11,709,970.00	11,709,937.80	32.20	0%
	<b>T O T A L E S</b>	<b>500,000,000.00</b>	<b>307,590,978.24</b>	<b>192,409,021.76</b>	<b>38%</b>

<b>RESUMEN</b>					
	<b>GASTO CORRIENTE</b>	<b>479,600,000.00</b>	<b>287,305,815.16</b>	<b>192,294,184.84</b>	<b>40%</b>
100	SERVICIOS PERSONALES	479,600,000.00	287,305,815.16	192,294,184.84	40%
200	SERVICIOS NO PERSONALES	-	-	-	0%
300	MATERIALES Y SUMINISTROS	-	-	-	0%
500	TRANSFERENCIAS	-	-	-	0%
700	SERVICIO DE LA DEUDA INT. Y EXT. (Intereses)	-	-	-	0%
771	OTROS GASTOS OPERACIONALES	-	-	-	0%
800	OTROS GASTOS (perdidas en operaciones cambiari	-	-	-	0%
	<b>GASTOS DE INVERSION</b>	<b>20,400,000.00</b>	<b>20,285,163.08</b>	<b>114,836.92</b>	<b>1%</b>
400	ADQUISICIONES A LA VISTA	20,400,000.00	20,285,163.08	114,836.92	1%
400	CONSTRUCCIONES Y MEJORAS DE BIENES NAC. EN DO	-	-	-	0%
600	<b>ACTIVOS FINANCIEROS</b>	-	-	-	<b>0%</b>
700	<b>SERVICIOS DE LA DEUDA (Amortizac. Deud</b>	-	-	-	<b>0%</b>
770	<b>DISMINUCION DE OTROS PASIVOS</b>	-	-	-	0%
	<b>T O T A L</b>	<b>500,000,000.00</b>	<b>307,590,978.24</b>	<b>192,409,021.76</b>	<b>38%</b>

Detalle del Gasto al mes de Diciembre 2024

31 de Diciembre 2024



**EMPRESA HONDUREÑA DE TELECOMUNICACIONES ( HONDUTEL )**  
**PRESUPUESTO DE GASTOS AL MES DE DICIEMBRE 2024 Fuente 12**  
 (VALORES EN LEMPIRAS)

**Gasto Fuente 12**  
 IV TRIMESTRE  
 AÑO PRESUPUESTARIO 2024

CLASIFICACIÓN POR OBJETO DEL GASTO	DESCRIPCIÓN	PRESUPUESTO AÑO 2024		VARIACIÓN	
		VIGENTE	EJECUTADO	ABSOLUTA	RELATIVA
		AL MES DE DICIEMBRE			
		1	2	3=1-2	4=3/1
<b>100 00</b>	<b>SERVICIOS PERSONALES</b>	<b>717,022,233.00</b>	<b>323,386,727.66</b>	<b>393,635,505.34</b>	<b>55%</b>
<b>110 00</b>	<b>PERSONAL PERMANENTE</b>	<b>637,413,478.00</b>	<b>273,085,147.24</b>	<b>364,328,330.76</b>	<b>57%</b>
111 00	Sueldos Básicos	408,325,076.00	210,441,840.37	197,883,235.63	48%
115 10	Decimotercer mes	47,066,482.00	260,831.80	46,805,650.20	99%
115 20	Decimocuarto mes	47,066,482.00	57,619.52	47,008,862.48	100%
116 00	Complementos (Pago de Vacaciones )	54,411,650.00	18,125,017.05	36,286,632.95	67%
117 10	Contribuciones al Instituto Nacional de Jubilaciones (INJUPEMP)	60,688,984.00	35,312,675.92	25,376,308.08	42%
117 50	Contribuciones para Seguro Social	12,577,572.00	5,711,381.53	6,866,190.47	55%
117 60	Contribuciones al Instituto Nacional de Formacion Profesional (INFOP)	6,742,917.00	2,784,413.05	3,958,503.95	59%
117 90	Otras Contribuciones Patronales	534,315.00	391,368.00	142,947.00	27%
<b>120 00</b>	<b>PERSONAL NO PERMANENTE</b>	<b>43,571,156.00</b>	<b>30,511,077.95</b>	<b>13,060,078.05</b>	<b>30%</b>
121 00	Sueldos Básicos	35,456,359.00	26,886,483.23	<b>8,569,875.77</b>	24%
122 00	Jornales	487,150.00	353,235.20	133,914.80	0%
124 10	Decimotercer mes (no permanente)	2,954,697.00	439,571.84	2,515,125.16	85%
124 20	Decimocuarto mes ( no permanente)	2,954,697.00	1,361,417.40	1,593,279.60	54%
125 50	Contribuciones para Seguro Social	1,300,459.00	1,183,842.24	116,616.76	9%
125 60	Contribuciones al Instituto Nacional de Formacion Profesional (INFOP) (no	417,794.00	286,528.04	131,265.96	31%
<b>140 00</b>	<b>RETRIBUCIONES EXTRAORDINARIAS</b>	<b>5,430,503.00</b>	<b>2,189,621.84</b>	<b>3,240,881.16</b>	<b>60%</b>
141 00	Horas Extraordinarias	5,130,503.00	1,889,621.84	3,240,881.16	63%
143 00	Gastos de Representación en el Pais	300,000.00	300,000.00	-	0%
<b>150 00</b>	<b>ASISTENCIA SOCIAL AL PERSONAL</b>	<b>6,729,472.00</b>	<b>2,143,775.64</b>	<b>4,585,696.36</b>	<b>68%</b>
159 00	Otras Asistencia Social al personal (Fdo Médico,Fdo para el Personal, ayuda p/funerales)	6,729,472.00	2,143,775.64	4,585,696.36	68%
162 00	BENEFICIOS Y COMPENSACIONES (Prestaciones Laborales)	23,877,624.00	15,457,104.99	8,420,519.01	35%
<b>200 00</b>	<b>SERVICIOS NO PERSONALES</b>	<b>299,223,423.00</b>	<b>283,820,657.80</b>	<b>15,402,765.20</b>	<b>5%</b>
<b>210 00</b>	<b>SERVICIOS BASICOS</b>	<b>97,608,300.00</b>	<b>97,362,149.24</b>	<b>246,150.76</b>	<b>0%</b>
211 10	Suministro de Energía Eléctrica	95,500,000.00	95,499,999.60	0.40	0%
212 00	Agua	2,098,000.00	1,861,249.64	236,750.36	11%
214 10	Correo Postal	10,300.00	900.00	9,400.00	0%
<b>220 00</b>	<b>ALQUILER Y DERECHOS SOBRE BIENES INTANGIBLES</b>	<b>83,533,098.00</b>	<b>80,409,309.86</b>	<b>3,123,788.14</b>	<b>4%</b>
221 00	Alquiler de Edificios, Viviendas y Locales	3,100,000.00	2,540,402.28	559,597.72	18%
222 20	Alquiler de Equipos de Transporte, Tracción y Elevación	611,000.00	-	611,000.00	0%
222 60	Alquiler de Equipos de Oficina y Muebles	290,000.00	185,796.65	104,203.35	36%
223 00	Alquiler de Tierras y Terrenos	60,000.00	-	60,000.00	0%
229 00	Otros Alquileres (alquiler de canales mas trafico telefonico)	79,472,098.00	77,683,110.93	1,788,987.07	2%
<b>230 00</b>	<b>MANTENIMIENTO, REPARACION Y LIMPIEZA</b>	<b>5,943,225.00</b>	<b>2,419,954.10</b>	<b>3,523,270.90</b>	<b>59%</b>

**EMPRESA HONDUREÑA DE TELECOMUNICACIONES ( HONDUTEL )**  
**PRESUPUESTO DE GASTOS AL MES DE DICIEMBRE 2024 Fuente 12**  
 (VALORES EN LEMPIRAS)

**Gasto Fuente 12**  
 IV TRIMESTRE  
 AÑO PRESUPUESTARIO 2024

CLASIFICACIÓN POR OBJETO DEL GASTO	DESCRIPCIÓN	PRESUPUESTO AÑO 2024		VARIACIÓN	
		VIGENTE	EJECUTADO	ABSOLUTA	RELATIVA
		AL MES DE DICIEMBRE			
		1	2	3=1-2	4=3/1
231 00	Mantenimiento y Reparación de Edificios y Locales	1,100,500.00	319,240.40	781,259.60	0%
233 20	Mantenimiento y Rep. De Equipos de Tracción y Elevación	432,280.00	119,041.22	313,238.78	72%
233 50	Mantenimiento y Rep. Equipos P/Computación	812,600.00	602,324.98	210,275.02	0%
233 60	Mantenimiento y Rep. Equipos Oficina y Muebles	206,915.00	-	206,915.00	0%
233 70	Mantenimiento y Rep. Equipos Comunicación	1,671,630.00	1,303,410.00	368,220.00	22%
233 90	Mantenimiento y Rep. De Otros Equipos.	616,300.00	66,987.50	549,312.50	0%
234 00	Mantenimiento y Rep. De Obras Civiles e Instalaciones Varias	1,008,000.00	-	1,008,000.00	0%
235 00	Limpieza Aseo y Fumigación	95,000.00	8,950.00	86,050.00	0%
<b>240 00</b>	<b>SERVICIOS PROFESIONALES</b>	<b>1,458,000.00</b>	<b>1,401,382.39</b>	<b>56,617.61</b>	<b>4%</b>
243 00	Servicios Jurídicos.	128,000.00	76,800.00	51,200.00	0%
247 10	Servicios de Consultoría de Gestión Administrativa, Financiera y Actividades	1,330,000.00	1,324,582.39	5,417.61	0%
<b>250 00</b>	<b>SERVICIOS COMERCIALES Y FINANCIEROS</b>	<b>10,914,919.00</b>	<b>7,544,641.85</b>	<b>3,370,277.15</b>	<b>31%</b>
251 00	Servicios de Transporte	545,154.00	64,667.92	480,486.08	88%
253 00	Servicios de Imprenta, Publicaciones y Reproducciones.	48,625.00	-	48,625.00	0%
254 00	Primas y Gastos de Seguro.	3,050,000.00	3,007,400.17	42,599.83	1%
255 00	Comisiones y Gastos Bancarios	3,919,900.00	2,354,120.43	1,565,779.57	40%
256 00	Publicidad y Propaganda	3,019,150.00	2,054,369.02	964,780.98	32%
259 00	Otros Servicios Comerciales y Financieros	332,090.00	64,084.31	268,005.69	81%
<b>260 00</b>	<b>PASAJES Y VIATICOS</b>	<b>6,646,381.00</b>	<b>4,059,955.67</b>	<b>2,586,425.33</b>	<b>39%</b>
261 10	Pasajes Nacionales	342,000.00	5,161.31	336,838.69	98%
261 20	Pasajes al Exterior	-	-	-	0%
262 10	Viaticos Nacionales	5,894,381.00	3,821,070.20	2,073,310.80	35%
262 20	Viaticos al Exterior	410,000.00	233,724.16	176,275.84	43%
<b>270</b>	<b>IMPUESTOS, DERECHOS, TASAS Y GTOS. JUDICIALES</b>	<b>92,893,000.00</b>	<b>90,462,485.75</b>	<b>2,430,514.25</b>	<b>3%</b>
271 29	Impuestos municipales varios	105,000.00	60,689.80	44,310.20	42%
272 10	Tasas	7,588,000.00	7,078,000.00	510,000.00	7%
273 00	Multas y Recargos	500,000.00	19,733.95	480,266.05	0%
274 00	Cánones y Regalías	65,500,000.00	65,304,062.27	195,937.73	0%
275 00	Gastos Judiciales	19,200,000.00	17,999,999.73	1,200,000.27	0%
<b>290 00</b>	<b>OTROS SERVICIOS NO PERSONALES</b>	<b>226,500.00</b>	<b>160,778.94</b>	<b>65,721.06</b>	<b>29%</b>
291 00	Ceremonial y Protocolo	226,500.00	160,778.94	65,721.06	29%
292 00	Servicios de Vigilancia	-	-	-	0%
<b>300 00</b>	<b>MATERIALES Y SUMINISTROS</b>	<b>27,343,638.00</b>	<b>15,876,594.33</b>	<b>11,467,043.67</b>	<b>42%</b>
<b>310 00</b>	<b>ALIMENTOS, PRODUCTOS AGROPECUARIOS Y FORESTALES</b>	<b>1,441,206.00</b>	<b>432,603.01</b>	<b>1,008,602.99</b>	<b>70%</b>
311 10	Productos Alimenticios y bebidas	977,206.00	350,724.30	626,481.70	64%
314 20	Productos forestales	4,000.00	2,052.51	1,947.49	49%
315 00	Madera, corcho y sus manufacturas	460,000.00	79,826.20	380,173.80	83%

**EMPRESA HONDUREÑA DE TELECOMUNICACIONES ( HONDUTEL )**  
**PRESUPUESTO DE GASTOS AL MES DE DICIEMBRE 2024 Fuente 12**  
 (VALORES EN LEMPIRAS)

**Gasto Fuente 12**

IV TRIMESTRE  
 AÑO PRESUPUESTARIO 2024

CLASIFICACIÓN POR OBJETO DEL GASTO	DESCRIPCIÓN	PRESUPUESTO AÑO 2024		VARIACIÓN	
		VIGENTE	EJECUTADO	ABSOLUTA	RELATIVA
		AL MES DE DICIEMBRE			
		1	2	3=1-2	4=3/1
<b>320 00</b>	<b>TEXTILES Y VESTUARIO</b>	<b>170,460.00</b>	<b>15,237.86</b>	<b>155,222.14</b>	0%
321 00	Hilados y Telas	143,460.00	15,237.86	128,222.14	0%
323 10	Prendas de Vestir	27,000.00	-	27,000.00	0%
<b>330 00</b>	<b>PRODUCTOS DE PAPEL y CARTON</b>	<b>1,751,235.00</b>	<b>1,164,578.77</b>	<b>586,656.23</b>	33%
331 00	Productos de Papel y Cartón	737,750.00	450,725.60	287,024.40	39%
333 00	Productos de Artes Gráficas	967,430.00	705,261.17	262,168.83	27%
335 00	Libros, Revistas y Periódicos	46,055.00	8,592.00	37,463.00	81%
<b>340 00</b>	<b>CUEROS, PIELES Y SUS PRODUCTOS</b>	<b>1,959,410.00</b>	<b>987,842.31</b>	<b>971,567.69</b>	50%
341 00	Cueros y Pielés	450,140.00	73,847.66	376,292.34	84%
343 00	Artículos de Caucho	471,320.00	125,482.94	345,837.06	73%
344 00	Llantas y Camaras de aire	1,037,950.00	788,511.71	249,438.29	24%
<b>350 00</b>	<b>PRODUCTOS QUIMICOS, FARMACEUTICOS, COMBUSTIBLES Y LUB.</b>	<b>11,798,594.00</b>	<b>8,673,172.31</b>	<b>3,125,421.69</b>	26%
351 00	Productos Químicos	814,850.00	443,573.95	371,276.05	46%
355 00	Tintas, Pinturas y Colorantes	721,544.00	293,342.47	428,201.53	59%
356 10	Gasolina	81,100.00	53,883.74	27,216.26	34%
356 20	Diesel	8,934,000.00	7,154,200.62	1,779,799.38	20%
356 50	Aceites y Grasas Lubricantes	1,247,100.00	728,171.53	518,928.47	42%
<b>360 00</b>	<b>PRODUCTOS METALICOS</b>	<b>2,824,415.00</b>	<b>668,532.54</b>	<b>2,155,882.46</b>	76%
361 00	Productos Ferrosos	2,211,713.00	504,988.94	1,706,724.06	77%
364 00	Herramientas Menores	612,702.00	163,543.60	449,158.40	73%
<b>370 00</b>	<b>PRODUCTOS MINERALES NO METALICOS</b>	<b>910,700.00</b>	<b>232,842.45</b>	<b>677,857.55</b>	74%
371 00	Productos de Cemento, Asbesto y Yeso	511,400.00	95,084.44	416,315.56	81%
372 00	Productos de Vidrio	80,200.00	1,488.19	78,711.81	0%
373 00	Productos con Propiedades Aislantes	227,200.00	93,166.78	134,033.22	0%
378 00	Piedra, Arcilla y Arena	91,900.00	43,103.04	48,796.96	53%
<b>390 00</b>	<b>OTROS MATERIALES Y SUMINISTROS</b>	<b>6,487,618.00</b>	<b>3,701,785.08</b>	<b>2,785,832.92</b>	43%
391 00	Elementos de Limpieza y Aseo Personal	144,050.00	82,477.38	61,572.62	43%
392 00	Útiles de Escritorio, Oficina y Enseñanza	613,199.00	247,415.88	365,783.12	60%
396 00	Repuestos y Accesorios	5,730,369.00	3,371,891.82	2,358,477.18	41%
<b>400 00</b>	<b>BIENES CAPITALIZABLES</b>	<b>-</b>	<b>-</b>	<b>-</b>	0%
<b>500 00</b>	<b>TRANSFERENCIAS Y DONACIONES</b>	<b>14,436,000.00</b>	<b>10,749,802.28</b>	<b>3,686,197.72</b>	26%
<b>510 00</b>	<b>TRANSFERENCIAS Y DONACIONES</b>	<b>14,350,000.00</b>	<b>10,675,488.66</b>	<b>3,674,511.34</b>	26%
511 10	JUBILACIONES Y RETIROS (ANJUPETELH)	12,270,000.00	10,232,338.66	2,037,661.34	17%
512 11	Becas Nacionales	1,180,000.00	443,150.00	736,850.00	62%
512 30	Otras Asistencias Sociales	900,000.00	-	900,000.00	0%
<b>520 00</b>	<b>TRANSFERENCIAS Y DONACIONES</b>	<b>10,000.00</b>	<b>10,000.00</b>	<b>-</b>	0%

**EMPRESA HONDUREÑA DE TELECOMUNICACIONES ( HONDUTEL )**  
**PRESUPUESTO DE GASTOS AL MES DE DICIEMBRE 2024 Fuente 12**  
 (VALORES EN LEMPIRAS)

**Gasto Fuente 12**

IV TRIMESTRE  
 AÑO PRESUPUESTARIO 2024

CLASIFICACIÓN POR OBJETO DEL GASTO	DESCRIPCIÓN	PRESUPUESTO AÑO 2024		VARIACIÓN	
		VIGENTE	EJECUTADO	ABSOLUTA	RELATIVA
		AL MES DE DICIEMBRE			
		1	2	3=1-2	4=3/1
521 20	Transferencias Corrientes a Instituciones Descentralizadas (IHADFA)	10,000.00	10,000.00	-	0%
<b>530 00</b>	<b>TRANSFERENCIAS Y DONACIONES</b>	<b>76,000.00</b>	<b>64,313.62</b>	<b>11,686.38</b>	<b>15%</b>
533 10	Transferencias a Organismos Internacionales-Cuotas Ordinarias	76,000.00	64,313.62	11,686.38	15%
<b>700</b>	<b>SERV.DE DEUDA PUBLICA</b>	<b>104,174,706.00</b>	<b>103,179,839.63</b>	<b>994,866.37</b>	<b>1%</b>
<b>710 00</b>	<b>SERVICIO DEUDA PUBLICA INTERNA A CORTO PLAZO</b>	<b>104,174,706.00</b>	<b>103,179,839.63</b>	<b>994,866.37</b>	<b>1%</b>
<b>711 00</b>	<b>Amortización de la Deuda Pública Interna a Corto Plazo</b>	<b>90,795,688.00</b>	<b>89,853,445.47</b>	<b>942,242.53</b>	<b>1%</b>
711 20	Amortización Préstamos del Sector Privado (Deuda Pública Interna a Corto Plazo)	90,795,688.00	89,853,445.47	942,242.53	1%
<b>712 00</b>	<b>INTERESES DEUDA PUBLICA INTERNA A CORTO PLAZO</b>	<b>13,379,018.00</b>	<b>13,326,394.16</b>	<b>52,623.84</b>	<b>0%</b>
712 20	Intereses por préstamos del Sector Privado (Deuda pública interna a corto plazo)	13,379,018.00	13,326,394.16	52,623.84	0%
<b>T O T A L E S</b>		<b>1,162,200,000.00</b>	<b>737,013,621.70</b>	<b>425,186,378.30</b>	<b>37%</b>

RESUMEN					
	<b>GASTO CORRIENTE</b>	<b>1,071,404,312.00</b>	<b>647,160,176.23</b>	<b>424,244,135.77</b>	<b>40%</b>
100	SERVICIOS PERSONALES	717,022,233.00	323,386,727.66	393,635,505.34	55%
200	SERVICIOS NO PERSONALES	299,223,423.00	283,820,657.80	15,402,765.20	5%
300	MATERIALES Y SUMINISTROS	27,343,638.00	15,876,594.33	11,467,043.67	42%
500	TRANSFERENCIAS	14,436,000.00	10,749,802.28	3,686,197.72	26%
700	SERVICIO DE LA DEUDA INT. Y EXT. (Intereses)	13,379,018.00	13,326,394.16	52,623.84	0%
771	OTROS GASTOS OPERACIONALES	-	-	-	0%
800	OTROS GASTOS (perdidas en operaciones cambiarias)	-	-	-	0%
	<b>GASTOS DE INVERSION</b>	<b>-</b>	<b>-</b>	<b>-</b>	<b>0%</b>
400	ADQUISICIONES A LA VISTA	-	-	-	0%
400	CONSTRUCCIONES Y MEJORAS DE BIENES NAC. EN DOMINIO	-	-	-	0%
600	<b>ACTIVOS FINANCIEROS</b>	<b>-</b>	<b>-</b>	<b>-</b>	<b>0%</b>
700	<b>SERVICIOS DE LA DEUDA (Amortizac. Deuda )</b>	<b>90,795,688.00</b>	<b>89,853,445.47</b>	<b>942,242.53</b>	<b>1%</b>
770	<b>DISMINUCION DE OTROS PASIVOS</b>	<b>-</b>	<b>-</b>	<b>-</b>	<b>0%</b>
<b>T O T A L</b>		<b>1,162,200,000.00</b>	<b>737,013,621.70</b>	<b>425,186,378.30</b>	<b>37%</b>



# **RESULTADOS DEL PERIODO**

**EMPRESA HONDUREÑA DE TELECOMUNICACIONES (HONDUTEL)**  
**ESTADO DE RESULTADOS OPERATIVO DEL 01 DE ENERO AL 31 DE DICIEMBRE 2024**  
 (VALORES EN LEMPIRAS)

ANEXO 4

AÑO '2024

CODIGO	CONCEPTOS	PRESUPUESTO AÑO 2024		VARIACION	
		VIGENTE	EJECUTADO	Absoluta	Relativa %
		AL MES DE DICIEMBRE			
		1	2	3 = 2-1 Y/1- 2	4 = 3/1
	<b>INGRESOS POR TRANSACCIONES CORRIENTES</b>	<b>1,662,200,000.00</b>	<b>1,354,533,381.28</b>	<b>(307,666,618.72)</b>	<b>-19%</b>
	Venta de Bienes y Servicios	1,099,090,000.00	812,259,813.52	(286,830,186.48)	-26%
	Otros Ingresos Corrientes	63,110,000.00	42,273,567.76	(20,836,432.24)	-33%
	Fuentes Financieras (obtención préstamo Interno sector Privado C.Plazo)	500,000,000.00	500,000,000.00	-	0%
	<b>GASTOS CORRIENTES</b>	<b>1,551,004,312.00</b>	<b>934,465,991.39</b>	<b>616,538,320.61</b>	<b>40%</b>
	Servicios Personales	1,196,622,233.00	610,692,542.82	585,929,690.18	49%
	Servicios No Personales	299,223,423.00	283,820,657.80	15,402,765.20	5%
	Materiales y Suministros	27,343,638.00	15,876,594.33	11,467,043.67	42%
	Transferencias	14,436,000.00	10,749,802.28	3,686,197.72	26%
	Servicios de la Deuda (Intereses deuda ext. + int.)	13,379,018.00	13,326,394.16	52,623.84	0%
	Otros Gastos Operacionales	-	-	-	0%
	Variaciones Cambiarias	-	-	-	0%
	Asignaciones Globales	-	-	-	
	<b>UTILIDAD DEL PERIODO</b>	<b>111,195,688.00</b>	<b>420,067,389.89</b>	<b>308,871,701.89</b>	<b>278%</b>

31 de Diciembre 2024

Estado de Resultados del 01 de Enero al 31 de Diciembre 2024

OBS: EN ESTE ESTADO FINANCIERO EL RESULTADO DEL PERIODO DIFIERE DEL DE CONTABILIDAD PORQUE AQUI CONSIDERAMOS LAS TRANSFERENCIAS EN EFECTIVO GOBIERNO CENTRAL Y LAS COMPRAS Y EL IMPUESTO SOBRE LA RENTA COMO GASTO, LAS COMPRAS EN LUGAR DE LAS SALIDAS DE ALMACEN; ASI MISMO NO TOMAMOS EN CUENTA LOS REGISTROS POR DEPRECIACION.

**EMPRESA HONDUREÑA DE TELECOMUNICACIONES (HONDUTEL)**  
**ESTADO DE RESULTADOS OPERATIVO DEL 01 AL 31 DE DICIEMBRE 2024**  
 (VALORES EN LEMPIRAS)

ANEXO 4.1  
 FORMA EGEMP-07  
 AÑO '2024

CODIGO	CONCEPTOS	AÑO 2024			
		VIGENTE A DICIEMBRE	EJECUTADO A NOVIEMBRE	EJECUTADO A DICIEMBRE	EJECUTADO DICIEMBRE
	<b>INGRESOS POR TRANSACCIONES CORRIENTES</b>	<b>1,662,200,000.00</b>	<b>601,018,981.06</b>	<b>1,354,533,381.28</b>	<b>753,514,400.22</b>
	Venta de Bienes y Servicios	1,099,090,000.00	579,925,966.33	812,259,813.52	232,333,847.19
	Otros Ingresos Corrientes	63,110,000.00	21,093,014.73	42,273,567.76	21,180,553.03
	Fuentes Financieras (obtención préstamo Interno sector Privado C.Plazo)	500,000,000.00	-	500,000,000.00	500,000,000.00
	<b>GASTOS CORRIENTES</b>	<b>1,551,004,312.00</b>	<b>594,350,503.44</b>	<b>934,465,991.39</b>	<b>340,115,487.95</b>
	Servicios Personales	1,196,622,233.00	391,560,076.45	610,692,542.82	219,132,466.37
	Servicios No Personales	299,223,423.00	172,737,576.80	283,820,657.80	111,083,081.00
	Materiales y Suministros	27,343,638.00	9,719,585.50	15,876,594.33	6,157,008.83
	Transferencias	14,436,000.00	6,958,057.56	10,749,802.28	3,791,744.72
	Servicios de la Deuda (Intereses deuda ext.)	13,379,018.00	13,375,207.13	13,326,394.16	(48,812.97)
	Otros Gastos Operacionales	-	-	-	-
	Variaciones Cambiarias	-	-	-	-
	Asignaciones Globales	-	-	-	-
	<b>UTILIDAD DEL PERIODO</b>	<b>111,195,688.00</b>	<b>6,668,477.62</b>	<b>420,067,389.89</b>	<b>413,398,912.27</b>

31 de Diciembre 2024

Estado de Resultados del 01 de Enero al 31 de Diciembre 2024

OBS: EN ESTE ESTADO FINANCIERO EL RESULTADO DEL PERIODO DIFIERE DEL DE CONTABILIDAD PORQUE AQUI CONSIDERAMOS LAS TRANSFERENCIAS EN EFECTIVO GOBIERNO CENTRAL Y LAS COMPRAS

Y EL IMPUESTO SOBRE LA RENTA COMO GASTO, LAS COMPRAS EN LUGAR DE LAS SALIDAS DE ALMACEN; ASI MISMO NO TOMAMOS EN CUENTA LOS REGISTROS POR DEPRECIACION.

**EMPRESA HONDUREÑA DE TELECOMUNICACIONES (HONDUTEL)**  
**ESTADO DE RESULTADOS OPERATIVO POR TRIMESTRES DEL 01 DE ENERO AL 31 DE DICIEMBRE 2024**  
**(VALORES EN LEMPIRAS)**

**ANEXO 4.2**  
**AÑO '2024**

CODIGO	CONCEPTOS	VIGENTE A DICIEMBRE 2024	AÑO 2024				
			EJECUTADO PRIMER TRIMESTRE	EJECUTADO SEGUNDO TRIMESTRE	EJECUTADO TERCER TRIMESTRE	EJECUTADO CUARTO TRIMESTRE	EJECUTADO AL MES DE DICIEMBRE 2024
	<b>INGRESOS POR TRANSACCIONES CORRIENTES</b>	<b>1,662,200,000.00</b>	<b>181,514,111.16</b>	<b>286,357,405.53</b>	<b>197,866,181.71</b>	<b>688,795,682.88</b>	<b>1,354,533,381.28</b>
	Venta de Bienes y Servicios	1,099,090,000.00	175,391,302.24	279,035,257.93	187,314,712.39	170,518,540.96	812,259,813.52
	Otros Ingresos Corrientes	63,110,000.00	6,122,808.92	7,322,147.60	10,551,469.32	18,277,141.92	42,273,567.76
	Transferencias Corrientes de la Administración Central	500,000,000.00	-	-	-	500,000,000.00	500,000,000.00
	<b>GASTOS CORRIENTES</b>	<b>1,551,004,312.00</b>	<b>208,087,239.44</b>	<b>249,654,224.56</b>	<b>200,011,219.03</b>	<b>276,713,308.36</b>	<b>934,465,991.39</b>
	Servicios Personales	1,196,622,233.00	142,787,239.78	159,412,672.46	133,297,239.15	175,195,391.43	610,692,542.82
	Servicios No Personales	299,223,423.00	56,885,540.73	77,627,468.94	55,851,491.97	93,456,156.16	283,820,657.80
	Materiales y Suministros	27,343,638.00	2,183,672.40	3,796,589.42	4,696,764.02	5,199,568.49	15,876,594.33
	Transferencias	14,436,000.00	2,118,409.20	2,899,558.34	2,820,829.49	2,911,005.25	10,749,802.28
	Servicios de la Deuda (Intereses deuda ext. + int.)	13,379,018.00	4,112,377.33	5,917,935.40	3,344,894.40	(48,812.97)	13,326,394.16
	Otros Gastos Operacionales	-	-	-	-	-	-
	Variaciones Cambiarias	-	-	-	-	-	-
	Asignaciones Globales	-	-	-	-	-	-
	<b>UTILIDAD DEL PERIODO</b>	<b>111,195,688.00</b>	<b>(26,573,128.28)</b>	<b>36,703,180.97</b>	<b>(2,145,037.32)</b>	<b>412,082,374.52</b>	<b>420,067,389.89</b>

31 de Diciembre 2024

Estado de Resultados del 01 de Enero al 31 de Diciembre 2024

OBS: EN ESTE ESTADO FINANCIERO EL RESULTADO DEL PERIODO DIFIERE DEL DE CONTABILIDAD PORQUE AQUI CONSIDERAMOS LAS TRANSFERENCIAS EN EFECTIVO GOBIERNO CENTRAL Y LAS COMPRAS Y EL IMPUESTO SOBRE LA RENTA COMO GASTO, LAS COMPRAS EN LUGAR DE LAS SALIDAS DE ALMACEN; ASI MISMO NO TOMAMOS EN CUENTA LOS REGISTROS POR DEPRECIACION.





# **EJECUCION DE LOS PROYECTOS Y OBRAS**


**MEMORANDUM**  
**DEAP-005-2025**

PARA: LIC. **LUIS FERNANDO PERDOMO**  
DEPARTAMENTO DE PRESUPUESTO

DE: ING. **JAVIER MAURICIO RODAS**  
DEPTO. DE ADMINISTRACION DE PROYECTOS

ASUNTO: **INFORME DE GESTION DE PROYECTOS (SISPU), IV TRIMESTRE 2024**

FECHA: **13 DE ENERO 2025**



Adjunto envío a usted, el informe de la Gestión de Proyecto (SISPU) que ejecuta la Dirección de Proyectos, correspondiente al Cuarto Trimestre del 2024 del Proyecto “Ampliación de la Red de Transporte y Accesos” POA 2024, con un presupuesto de **L. 379,600,000.00** MM (millones de Lempiras).

Inicialmente este presupuesto 2024 fue aprobado para la Dirección de Proyectos por la cantidad de L.500 Millones de los cuales se separan L.20.4 Millones para los centros gestores y L.100 Millones, por concepto de conectividad de los centros públicos (escuelas) al proyecto Expansión de Servicios de Ancho de Banda A Nivel Nacional con un presupuesto de L. 200 Millones (Enmienda No. 1 solicitada a SEFIN y dictaminada no procedente (Ofcio DEGIP-PRE-203-2024).

Atentamente,

  
Vo.Bo. ING. **RONY ERNESTO MARADIAGA**  
DIRECTOR DE PROYECTOS



Cc: Dirección de Proyectos  
Cc: Archivo



**SECRETARÍA DE FINANZAS**  
**DIRECCIÓN GENERAL DE INVERSIONES PÚBLICAS**  
**SISTEMA DE INVERSIONES DEL SECTOR PÚBLICO**



BANCO INTEGRADO DE PROYECTOS  
**MODULO V**  
**SEGUIMIENTO FISICO Y FINANCIERA DE PROYECTOS**

FORMULARIO 1/2

**1. IDENTIFICACION DEL PROYECTO**

NOMBRE DEL PROYECTO

Ampliación De La Red De Transporte Y Accesos

**2. EJERCICIOS PRESUPUESTARIOS**

AÑO  
 PRESUPUESTARIO  
 2024

**3. INFORMACION DE LA ETAPA DE EJECUCION**

INFORMACION FINANCIERA		FECHAS EFECTIVAS	
MONTO EFECTIVO DE EJECUCION	FUENTE DE FINANCIAMIENTO	DE INICIO	DE TERMINO
	Tesoro Nacional (Fondos de fuente 11)		

**4. SEGUIMIENTO FISICO POR TRIMESTRE**

4.1 DEL PROYECTO

EJECUTADO EN AÑOS ANTERIORES(%)  
 0%

EJECUCION ACUMULADA TRIMESTRAL(En porcentaje)			
PRIMER TRIMESTRE	SEGUNDO TRIMESTRE	TERCER TRIMESTRE	CUARTO TRIMESTRE
0%	0%	0%	0%

4.2 POR ACTIVIDAD:

AÑO	ACTIVIDAD	META FISICA	UNIDAD DE MEDIDA	CANTIDAD		Ejecucion Fisica Trimestral (En Cantidades)				
				GLOBAL	ANUAL	EJECUTADO AÑOS ANTERIORES	PRIMER TRIMESTRE	SEGUNDO TRIMESTRE	TERCERO TRIMESTRE	CUARTO TRIMESTRE
2024	Ampliación De La Red De Transporte Y Accesos		Licitación (Pliegos de Condiciones)	0			0	0	0	0



**SECRETARÍA DE FINANZAS  
DIRECCIÓN GENERAL DE INVERSIONES PÚBLICAS  
SISTEMA DE INVERSIONES DEL SECTOR PÚBLICO**



BANCO INTEGRADO DE PROYECTOS  
**MODULO V**  
SEGUIMIENTO FISICO Y FINANCIERA DE PROYECTOS

FORMULARIO 2/2

**5. SEGUIMIENTO FINANCIERO POR TRIMESTRE**

ORGANISMO FINANCIERO	TIPO DE FONDO	EJECUTADO AÑOS ANTERIORES	EJECUCION TRIMESTRAL				TOTAL
			PRIMER TRIMESTRE	SEGUNDO TRIMESTRE	TERCERO TRIMESTRE	CUARTO TRIMESTRE	
Tesoro Nacional (Fondos de fuente 11)	TESORO NACIONAL		0.00	0.00	0.00	0.00	0.00
							0.00
							0.00
							0.00
							0.00
							0.00
							0.00
							0.00
							0.00
<b>TOTAL</b>			0.00			0.00	0.00

**6. ESTADO DE AVANCE :**

\_\_\_\_\_

**7. CAUSAS DE EJECUCION ANORMAL :**

Por problemas en disponibilidad de flujo financiero en la empresa, se otorgaron fondos del Tesoro Nacional. Se realizaron las gestiones ante SEFIN para la obtención de fondos (POA 2024) los cuales fueron declarados no procedentes por parte de SEFIN sin la obtención de estos fondos, no se realizó su ejecución

**8. PROBLEMATICA ENCONTRADA Y ACCIONES A TOMAR**

\_\_\_\_\_

**9. COMENTARIOS DEL SEGUIMIENTO DE LA PROGRAMACION/SEGUIMIENTO FISICO**

Con la aprobación de los fondos de Fuente 11, Tesoro Nacional, surge el Proyecto: Ampliación de la Red de Transporte y Accesos, según Decreto Legislativo No. 62-2023 con fecha del 18 de enero del 2024, el cual contiene el Presupuesto General de Ingresos y Egresos de La República y Las Disposiciones Generales vigentes para el Ejercicio Fiscal 2024 (Gaceta 36437). Del presupuesto aprobado para el proyecto, se envió a SEFIN (Perfil-Guía Metodológica) para aprobación mediante Oficio GGH-1087-08-2024, por un monto de L379.6MM donde se modificó del presupuesto Global aprobado, la separación del presupuesto para centros gestores por L 20.4 Millones de lempiras y la separación de L100MM para incorporarlo a la enmienda No. 1 del proyecto de L.200 Millones proyecto de las escuelas, quedando con un presupuesto final de L.379.6 Millones. (L500MM-L20.4MM-L100MM= L379.6MM).

Finalmente, y de acuerdo a lo comunicado por SEFIN, el proyecto "Ampliación de la red de transporte y accesos" ahora por L379.6MM, no se continuará con el proceso debido a que está pendiente se concluyan las gestiones para la asignación de los L200MM del proyecto "Expansión de servicios de ancho de banda a nivel nacional de Hondutel". La Enmienda No. 1 del proyecto de L.200 Millones fue declarada no procedente (Oficio DEGIP-PRE-203-2024 de fecha 19 de noviembre del 2024).

**9. FUENTES DE INFORMACION**

PERSONA QUE LLENO EL FORMULARIO	_____	FECHA: (DD/MM/AAAA)	13-ene-2025
INSTITUCION	HONDUTEL	FECHA:	13-ene-2025
CARGO DEL FUNCIONARIO	_____		
PERSONA QUE CARGO EL BANCO	_____		
INSTITUCION A LA QUE PERTENECE	_____		
CARGO DEL FUNCIONARIO	_____		
NOMBRE Y FIRMA RESPONSABLE	_____		



# **GASTO DE PERSONAL POR ESTRUCTURA**

Dirección General de Instituciones Descentralizadas (DGID)  
**RELACIÓN DE PERSONAL**  
**EMPRESA HONDUREÑA DE TELECOMUNICACIONES (HONDUTEL)**  
 RELACIÓN DE PERSONAL **MES DE DICIEMBRE 2024**

(Salarios y Colaterales en Lempiras)

Código	Concepto	Número de Empleados según Género			Salario del Mes	Acumulado Sueldos, Honorarios, y Colaterales Pagados a Diciembre 2024						
		M	F	Total		Sueldos y Honorarios Pagados (por género)			Colaterales			TOTAL GENERAL
						M	F	Total	Bonificaciones	Horas Extras	Total	
11100	Personal (Permanente)	858	532	1,390	32,098,003.3	233,129,178.7	139,539,076.9	372,668,255.6	68,748,916.7	1,858,575.8	70,607,492.5	443,275,748.1
12100	Personal (Contrato)	5	2	7	182,157.4	16,896,222.0	9,990,261.2	26,886,483.2	1,609,355.9	31,046.1	1,640,401.9	28,526,885.2
12200	Jornales	10	0	10	198,694.8	353,235.2	0.0	353,235.2			0.0	353,235.2
<b>SUBTOTAL</b>		<b>873</b>	<b>534</b>	<b>1,407</b>	<b>32,478,855.4</b>	<b>250,378,635.9</b>	<b>149,529,338.1</b>	<b>399,907,974.0</b>	<b>70,358,272.6</b>	<b>1,889,621.8</b>	<b>72,247,894.5</b>	<b>472,155,868.5</b>
12910	Contratos Especiales	0	0	0	0.0	0.0	0.0	0.0			0.0	0.0
24000	Servicios Profesionales	1	1	2	199,925.0	727,915.7	596,666.7	1,324,582.4	0.0	0.0	0.0	1,324,582.4
	Personas Naturales	1	1	2	199,925.0	727,915.7	596,666.7	1,324,582.4			0.0	1,324,582.4
<b>TOTAL</b>		<b>874</b>	<b>535</b>	<b>1,409</b>	<b>32,678,780.4</b>	<b>251,106,551.7</b>	<b>150,126,004.7</b>	<b>401,232,556.4</b>	<b>70,358,272.6</b>	<b>1,889,621.8</b>	<b>72,247,894.5</b>	<b>473,480,450.9</b>

**INFORMACIÓN COMPLEMENTARIA**

La Institución tienen Contrato Colectivo	SI	NO			
Vigencia	TIEMPO	APROBACIÓN	INICIO	FINALIZACIÓN	
	3 AÑOS	16 /01/ 2019	01 /01/ 2019	31 /12/ 2021	
Impacto Económico	% Incremento Salarial Anual	Monto Total Incremento Salarial Anual	Impacto económico anual		
			2022	2023	2024
Incremento Salarial NO enmarcado en contrato colectivo	% Incremento Salarial	Monto Total Incremento Salarial Anual			

**Ejecución Presupuestaria Acumulada**

(Cifras en Lempiras)

Concepto	A DICIEMBRE 2024
Ingreso Corriente Total	1,354,533,381.3
<b>Ingreso Total</b>	<b>1,354,533,381.3</b>
Servicios Personales	610,692,542.8
Bienes Capitalizables	20,285,163.1
Gasto Corriente Total	934,465,991.4
<b>Gasto Total</b>	<b>1,354,533,381.3</b>

Nota 1: El número de empleados son los existentes al 31 de Diciembre 2024.

Nota 2: El salario mensual corresponde al total pagado por este concepto y honorarios en el mes de Diciembre 2024.

Nota 3: El total de sueldos y honorarios corresponde al total pagado por este concepto, de Diciembre 2024.

Nota 4: Los montos reportados en la Relación de Personal deben coincidir con los registrados en la Ejecución Presupuestaria correspondiente, caso contrario justificar las diferencias.

Nota 5: En el objeto del gasto 24000 solo considerar los Servicios Profesionales de las personas naturales.

Nota 6: El monto de Bonificaciones incluye el pago a la fecha de todo tipo de bonos que el empleado recibe (incluidos bonos por vacaciones); En el caso de las Instituciones Sindicalizadas, la suma del pago de bonos contemplados en el contrato colectivo vigente.

**NOTA: EN EL GENERO MASCULINO SE REGISTRO L79,925.00 QUE CORRESPONDEN A UNA EMPRESA CONSULTORA**

Dirección General de Instituciones Descentralizadas (DGID)  
**RELACIÓN DE PERSONAL**  
**EMPRESA HONDUREÑA DE TELECOMUNICACIONES (HONDUTEL)**  
 RELACIÓN DE PERSONAL AL MES DE DICIEMBRE 2023  
 (Salarios y Colaterales en Lempiras)

Código	Concepto	Número de Empleados según Género			Salario del Mes	Acumulado Sueldos, Honorarios, y Colaterales Pagados a Diciembre 2023						
		M	F	Total		Sueldos y Honorarios Pagados (por género)			Colaterales			TOTAL GENERAL
						M	F	Total	Bonificaciones	Horas Extras	Total	
11100	Personal (Permanente)	841	518	1,359	30,509,891.4	240,958,025.2	148,081,931.1	389,039,956.3	53,724,738.4	1,891,750.6	55,616,489.1	444,656,445.4
12100	Personal (Contrato)	137	104	241	5,835,582.1	16,091,952.5	10,852,991.0	26,944,943.5	2,597,149.6	7,612.5	2,604,762.0	29,549,705.6
12200	Jornales	0	0	0	0.0	61,480.9	0.0	61,480.9			0.0	61,480.9
<b>SUBTOTAL</b>		<b>978</b>	<b>622</b>	<b>1,600</b>	<b>36,345,473.5</b>	<b>130,156,657.6</b>	<b>82,087,389.7</b>	<b>416,046,380.7</b>	<b>56,321,888.0</b>	<b>1,899,363.1</b>	<b>58,221,251.1</b>	<b>474,267,631.8</b>
12910	Contratos Especiales	0	0	0	0.0	0.0	0.0	0.0			0.0	0.0
24000	Servicios Profesionales	0	0	0	0.0	0.0	0.0	0.0	0.0	0.0	0.0	0.0
	Personas Naturales	0	0	0	0.0	0.0	0.0	0.0			0.0	0.0
<b>TOTAL</b>		<b>978</b>	<b>622</b>	<b>1,600</b>	<b>36,345,473.5</b>	<b>130,156,657.6</b>	<b>82,087,389.7</b>	<b>416,046,380.7</b>	<b>56,321,888.0</b>	<b>1,899,363.1</b>	<b>58,221,251.1</b>	<b>474,267,631.8</b>

**INFORMACIÓN COMPLEMENTARIA**

La Institución tienen Contrato Colectivo	SI	NO			
Vigencia	TIEMPO	APROBACIÓN	INICIO	FINALIZACIÓN	
	3 AÑOS	16 /01/ 2019	01 /01/ 2019	31 /12/ 2021	
Impacto Económico	% Incremento Salarial Anual	Monto Total Incremento Salarial Anual	Impacto económico anual		
			2021	2022	2023
Incremento Salarial NO enmarcado en contrato colectivo	% Incremento Salarial	Monto Total Incremento Salarial Anual			

**Ejecución Presupuestaria Acumulada**

(Cifras en Lempiras)

Concepto	A DICIEMBRE 2023
Ingreso Corriente Total	934,334,100.3
<b>Ingreso Total</b>	<b>1,927,048,988.0</b>
Servicios Personales	799,848,030.5
Bienes Capitalizables	604,722,050.4
Gasto Corriente Total	1,210,347,359.6
<b>Gasto Total</b>	<b>1,927,048,988.0</b>

Nota 1: El número de empleados son los existentes al 31 de Diciembre 2023.

Nota 2: El salario mensual corresponde al total pagado por este concepto y honorarios en el mes de Diciembre 2023.

Nota 3: El total de sueldos y honorarios corresponde al total pagado por este concepto, de Diciembre 2023.

Nota 4: Los montos reportados en la Relación de Personal deben coincidir con los registrados en la Ejecución Presupuestaria correspondiente, caso contrario justificar las diferencias.

Nota 5: En el objeto del gasto 24000 solo considerar los Servicios Profesionales de las personas naturales.

Nota 6: El monto de Bonificaciones incluye el pago a la fecha de todo tipo de bonos que el empleado recibe (incluidos bonos por vacaciones); En el caso de las Instituciones Sindicalizadas, la suma del pago de bonos contemplados en el contrato colectivo vigente.

**EMPRESA HONDUREÑA DE TELECOMUNICACIONES  
HONDUTEL  
AÑO 2024**

**RELACION DE PERSONAL  
Sueldos Mensuales en Miles de Lempiras**

No.	CONCEPTOS	Diciembre		SEXO MASCULINO		SEXO FEMENINO	
		No.Plazas	Sueldos	No.Plazas	Sueldos	No.Plazas	Sueldos
<b>A</b>	<b>PERSONAL PERMANENTE</b>	<b>1,390</b>	<b>32,098,003.3</b>	<b>858</b>	<b>20,090,575.7</b>	<b>532</b>	<b>12,007,427.6</b>
1	Dirección Superior	24	1,432,503.5	17	1,046,701	7	385,802.1
2	Profesionales	57	1,908,475.0	21	781,976	36	1,126,499
3	Técnicos	449	10,183,337.2	410	9,244,699	39	938,638
4	Administrativos	559	12,657,090.8	223	5,183,879	336	7,473,212
5	Operativo	105	2,032,891.2	35	713,365	70	1,319,526
6	De Obra	19	377,932.5	19	377,932.5	0	0.0
7	De Servicio	177	3,505,773.1	133	2,742,022	44	763,751
<b>B</b>	<b>PERSONAL TEMPORAL</b>	<b>17</b>	<b>380,852.2</b>	<b>15</b>	<b>347,786.5</b>	<b>2</b>	<b>33,065.7</b>
1	Por Contrato	7	182,157.4	5	149,092	2	33,066
2	Por Jornal	10	198,694.8	10	198,694.8	0	0.0
	<b>TOTAL (A+B)</b>	<b>1,407</b>	<b>32,478,855.4</b>	<b>873</b>	<b>20,438,362.1</b>	<b>534</b>	<b>12,040,493.3</b>
<b>C</b>	<b>PLAZAS VACANTES</b>						
	<b>TOTAL (A+B+C)</b>	<b>1,407</b>	<b>32,478,855.4</b>	<b>873</b>	<b>20,438,362.1</b>	<b>534</b>	<b>12,040,493.3</b>

file:Reporte Mensual Recurso Humano