

Gerencia Financiera
Departamento de Contabilidad

Tel.: (504) 2235-2928
APARTADO.99

22 de marzo de 2017

Oficio No. DC 64-03-2017

Abogada
Emy Marcela Reyna Valenzuela
Jefe de Transparencia, Anticorrupción y Control de Perdidas
Su Oficina

Estimada Abogada Reyna:


Por medio de la presente, le adjuntamos Estados Financieros, al 28 de Febrero del 2017, de la Empresa Nacional de Energía Eléctrica (ENEE), los cuales recibimos el día de hoy 22 de marzo del presente, de la Gerencia General.

Atentamente,


Rosalinda Michelle Ordoñez
Lic. Rosalinda Michelle Ordoñez

Jefe Departamento de Contabilidad

📁 Archivo
MEAGI




EMPRESA NACIONAL DE ENERGIA ELECTRICA
ESTADO DE RESULTADOS
DEL 01 AL 28 DE FEBRERO DE 2017
CIERRE CONTABLE (CIFRAS EN LEMPIRAS)




| DESCRIPCION | VALORES DEL MES | | | VALORES DEL PERIODO | | |
|--|--------------------------|--------------------------|------------------------|--------------------------|--------------------------|------------------------|
| | FEBRERO 2017 | FEBRERO 2016 | AUMENTO DISMINUCION | FEBRERO 2017 | FEBRERO 2016 | AUMENTO DISMINUCION |
| RESULTADO - INGRESOS | | | | | | |
| INGRESOS | | | | | | |
| INGRESOS DE EXPLOTACION | 1,557,197,859.01 | 1,384,204,092.17 | 172,993,766.84 | 3,218,079,983.30 | 2,851,280,076.83 | 366,799,906.47 |
| OTROS INGRESOS NO OPERATIVOS | 151,018,244.27 | 11,422,350.71 | 139,595,893.56 | 246,454,467.49 | 57,627,912.90 | 188,826,554.59 |
| TOTAL INGRESOS | 1,708,216,103.28 | 1,395,626,442.88 | 312,589,660.40 | 3,464,534,450.79 | 2,908,907,989.73 | 555,626,461.06 |
| RESULTADO GASTOS Y COSTOS | | | | | | |
| GASTOS SERVICIOS PUBLICOS ENERGIA | | | | | | |
| SERVICIOS PERSONALES | -147,280,621.26 | -92,327,896.78 | -54,952,724.48 | -234,240,043.83 | -185,382,647.78 | -48,857,396.05 |
| SERVICIOS NO PERSONALES | -72,915,714.42 | -98,691,433.24 | 25,775,718.82 | -370,026,485.51 | -152,800,578.42 | -217,225,907.09 |
| MATERIALES Y SUMINISTROS | -1,295,776,670.31 | -1,212,526,447.96 | -83,250,222.35 | -2,810,814,521.82 | -2,551,997,939.10 | -258,816,582.72 |
| ADICIONES Y REPARACIONES | -991,399.04 | 0.00 | -991,399.04 | -2,013,626.18 | 0.00 | -2,013,626.18 |
| GASTOS POR DEPRECIACION DE BIENES | -54,179,789.46 | -58,747,719.77 | 4,567,930.31 | -110,246,551.66 | -111,777,319.24 | 1,530,767.58 |
| SERVICIO DE LA DEUDA | -196,551,340.26 | -160,999,464.09 | -35,551,876.17 | -386,199,188.55 | -418,576,183.87 | 32,376,995.32 |
| AJUSTE DE INVENTARIOS | 0.00 | 0.00 | 0.00 | -2,443,985.72 | 0.00 | -2,443,985.72 |
| TRANSFERENCIAS Y DONACIONES | 0.00 | 0.00 | 0.00 | -118,531.28 | 0.00 | -1,977,113.21 |
| PERDIDA O GANANCIA EN TIPO DE CAMBIO | 0.00 | 2,293,444.73 | -2,293,444.73 | 0.00 | 4,270,557.94 | -4,270,557.94 |
| TOTAL GASTOS SERVICIOS PUBLICOS ENERGIA | -1,767,695,534.75 | -1,620,999,517.11 | -146,696,017.64 | -3,916,102,934.55 | -3,416,264,110.47 | -353,142,806.44 |
| UTILIDAD Y/O - (PERDIDA) DEL EJERCICIO | -59,479,431.47 | -225,373,074.23 | 165,893,642.76 | -451,568,483.76 | -507,356,120.74 | 103,060,065.78 |


Ing. Jesús Mejía
Gerente General




Lic. Rosalinda Michelle Orozco
Jefe Departamento de Contabilidad
No. Colegiación 05-162015




Lic. Rommel Castro
Gerente Financiero

