



HONDURAS
GOBIERNO DE LA REPÚBLICA

**INFORME DE AVANCE
EJECUCIÓN POA 2023**

IV TRIMESTRE

(ENERO-DICIEMBRE)

2023



TEGUCIGALPA, M.D.C.,

ENERO, 2024

ÍNDICE

	Páginas
RESUMEN EJECUTIVO	i
A. GENERALIDADES	i
B. LOGROS MÁS RELEVANTES	ii
1. CONTRIBUCIÓN EFECTIVA PARA LA SOCIEDAD Y LA ECONOMÍA DEL PAÍS, MANTENIENDO LA “PAZ SOCIAL EN EL CAMPO”.....	ii
2. TITULACIÓN DE TIERRAS	iii
3. CATASTRO DE TIERRAS.....	iv
4. ASISTENCIA TÉCNICA A LAS EMPRESAS ASOCIATIVAS CAMPESINAS DE PRODUCCIÓN.....	iv
5. PROYECTOS EN EJECUCIÓN.....	v
6. ENFOQUE DE GÉNERO	v
7. ATENCIÓN Y SOLUCIÓN DE CONFLICTOS POR LA POSESIÓN DE LA TIERRA.....	vi
8. INGRESOS PROPIOS.....	vii
9. TRANSPARENCIA.....	viii
C. VINCULACIÓN CON ENTES PÚBLICOS Y PRIVADOS	viii
D. VINCULACIÓN CON LA VISIÓN DE PAÍS Y PLAN DE NACIÓN	ix
E. VINCULACIÓN CON EL PLAN DE GOBIERNO	ix
INFORME DE LOGROS POA 2023	1
I. EJECUCIÓN DE METAS EN EL PERIODO: OCTUBRE-DICIEMBRE Y ACUMULADO 2023	1
1.1 PROGRAMA DE TITULACIÓN DE TIERRAS	1
1.1.1 TÍTULOS EMITIDOS Y ÁREAS TITULADAS	1
1.1.2 TÍTULOS ENTREGADOS.....	3
1.2 SUBPROGRAMA DE SERVICIOS LEGALES Y SECRETARÍA GENERAL	4
1.2.1 INFORMACIÓN GENERAL	4
1.2.2 CATASTRO AGRARIO	4
1.2.3 ATENCIÓN Y SOLUCIÓN DE CONFLICTOS AGRARIOS POR LA POSESIÓN DE LA TIERRA.....	5
1.2.4 ADQUISICIÓN DE TIERRAS PARA LA REFORMA AGRARIA.....	6
1.3 PROGRAMA DE RECONVERSIÓN EMPRESARIAL CAMPESINA.....	6
1.3.1 ASISTENCIA TÉCNICA	6
1.3.2 CAPACITACIÓN (EVENTOS).....	8
1.3.3 CONSTITUCIÓN Y MODIFICACIÓN DE EMPRESAS	9
1.3.4 ORGANIZACIÓN DE EMPRESAS Y DE CAJAS RURALES	10
1.3.5 DIAGNÓSTICOS PARTICIPATIVOS Y PLANES DE DESARROLLO EMPRESARIAL.....	10
1.3.6 PROYECTOS PRODUCTIVOS.....	11
1.3.7 PROGRAMA RECONVERSIÓN EMPRESARIAL Y VISIÓN DE PAÍS	11
1.4 OTRAS ACCIONES	11
1.4.1 ALIANZAS ESTRATÉGICAS.....	11
1.4.2 CONVENIOS Y ACTAS DE COMPROMISOS CON ORGANIZACIONES CAMPESINAS, INDÍGENAS Y AFROHONDUREÑAS.....	12
II. ACTIVIDADES VARIAS	13
2.1 UNIDAD DE AUDITORÍA INTERNA.....	13
2.2 UNIDAD DE TRANSPARENCIA	14
2.3 ENFOQUE DE GÉNERO	15

III. FUNCIÓN ADMINISTRATIVA.....	18
3.1 ANTECEDENTES	18
3.2 PRESUPUESTO VIGENTE.....	18
3.3 INGRESOS.....	20
3.3.1 Ingresos Propios (Fuente 12).....	21
3.3.2 Ingresos Fondos Transferencias SEFIN (según SIAFI).....	23
3.4 EJECUCIÓN DEL GASTO.....	23
3.4.2 EJECUCIÓN SEGÚN PROGRAMA.....	25
3.4.3 EJECUCIÓN SEGÚN FUENTE DE FINANCIAMIENTO.....	27
3.4.4 EJECUCIÓN PRESUPUESTO SEGÚN UNIDAD EJECUTORA.....	28
IV. LIMITACIONES Y OBSTÁCULOS EN EL LOGRO DE RESULTADOS.....	29
V. CONCLUSIONES Y RECOMENDACIONES	30
5.1 CONCLUSIONES:.....	30
5.2 RECOMENDACIONES:.....	30
A N E X O S	32

**GOBIERNO DE HONDURAS
INSTITUTO NACIONAL AGRARIO**

**INFORME DE AVANCE EN LA EJECUCIÓN POA 2023
IV Trimestre (Octubre-Diciembre) y Acumulado**

Código : 500
Institución: Instituto Nacional Agrario (INA)
Sector : Gobernabilidad y Descentralización

RESUMEN EJECUTIVO

El presente informe contiene un resumen de los principales logros del Instituto Nacional Agrario (INA) en la gestión institucional 2023. La estrategia operativa que se ha implementado está encaminada al cumplimiento de las Políticas Públicas Agrarias del Gobierno de la Presidente Constitucional de la República Iris Xiomara Castro Sarmiento. Esto lleva a que las acciones ejecutadas se orienten a atender en el área rural a la población campesina, pueblos indígenas y afro hondureños, ya sea mediante el acceso a la tierra a través de procesos legales que llevan a su titulación y a una distribución justa, así como la solución de conflictos, acompañando con asistencia técnica en aspectos organizativos, capacitación, gestión y financiamiento de pequeños proyectos productivos, teniendo como soporte básico la participación activa de los beneficiarios.

El INA también participa con otras instituciones en atender la conflictividad agraria, destinando esfuerzos, tiempo y recursos de su presupuesto para esta atención, lo cual impacta en generar paz social en el campo e impulsar el desarrollo del sector rural, así como el fortalecimiento institucional y de las organizaciones de los productores.

A. GENERALIDADES

El INA tiene una cobertura operativa a nivel nacional, distribuyendo el territorio nacional en 9 Oficinas Regionales, complementada con Oficinas Sectoriales en áreas de mucho potencial productivo, las que se apoyan y complementan con acciones de las Divisiones y Unidades normativas de la Oficina Central.

El marco legal que ampara el funcionamiento del INA, además de la Constitución de la República y la Ley de Reforma Agraria y sus Reglamentos (Decreto Ley No.170), está constituido por la Ley de Modernización y Desarrollo del Sector Agrícola (Decreto No.31-92), la Ley de Protección a la Caficultura (Decreto Ley No.199-95), la Ley Forestal, Áreas Protegidas y Vida Silvestre (Acuerdo Ejecutivo No.031-2010), CONVENIO No.169 sobre Pueblos Indígenas y Tribales en Países Independientes (Ginebra, junio 1989) y la Ley de Estímulo a la Producción, a la Competitividad y Apoyo al Desarrollo Humano (Decreto No.131-98).

El INA, según la Constitución de la República y la Ley de Reforma Agraria, es la Institución ejecutora de la Política Agraria Nacional que establece el Gobierno, la cual tiene como misión facilitar el acceso a la tierra y la asistencia técnica a las familias campesinas, pueblos indígenas y afro-hondureños; generando con este apoyo la seguridad jurídica en la posesión de la tierra, evitando la violencia social en el campo, así como lograr que sus unidades productivas incrementen la producción y productividad, generando soberanía y seguridad alimentaria a la población, así como la generación de ingresos que les permita cubrir necesidades básicas que les lleve a reducir los niveles de pobreza.

El acceso legal a la tierra se realiza a través de la emisión y entrega de títulos de propiedad. Esta acción, por sí sola, es muy importante, ya que provee un medio de producción indispensable para la gente del campo, dando también seguridad jurídica en la posesión de la tierra, lo cual contribuye a la gobernanza en el país, generando un clima de paz social en el campo.

Otra línea de acción es lograr que la tierra a que tienen acceso los pequeños y medianos productores del campo, especialmente la que se ha titulado, sea incorporada a la producción, gestionando recursos e insumos que impacten en el esquema productivo nacional, en la generación de ingresos y bienestar que lleven a la soberanía y a la seguridad alimentaria de las familias más pobres del país, contribuyendo a mejorar sus condiciones de vida. Siguiendo esta línea, el INA realiza las siguientes actividades:

- ✓ Ejecuta acciones en la parte de organización de los productores y sus unidades productivas, especialmente a los que muestran interés en mejorar su esquema productivo y competitivo en sus áreas de producción.
- ✓ Brinda a los pequeños y medianos productores del campo acceso a la tierra, a través del proceso de titulación.
- ✓ Fomenta el desarrollo de sus capacidades productivas, especialmente en la producción de alimentos y generación de ingresos que contribuyan a mejorar sus condiciones de vida, para lo cual se elabora y gestiona el financiamiento de proyectos productivos.
- ✓ Impulsa la asistencia técnica que genere incrementos en la producción y su calidad, así como la diversificación productiva, de tal manera que el campesino se vea favorecido en la generación de alimentos y en la de excedentes para la generación de ingresos.
- ✓ Ante la alta conflictividad agraria, en relación de la demanda campesina por acceder a la tierra, el INA se mantiene activo en la búsqueda de soluciones consensuadas entre las partes; es así, que en este periodo se han establecido acuerdos de entendimientos entre propietarios de tierra, grupos y empresas campesinas, para la adquisición por medio de la compra.

Para cumplir con lo anterior, el funcionamiento del INA actualmente está estructurado en dos programas operativos: Titulación de Tierras y Reconversión Empresarial Campesina, complementados con el apoyo del Programa Actividades Centrales. En cuanto a su estructura institucional, el INA tiene cobertura operativa a nivel nacional a través de 9 Oficinas Regionales y sus Oficinas Sectoriales, complementada con las acciones de apoyo de las Divisiones y Unidades normativas de la Oficina Central.

El accionar del INA está vinculado a la Visión de País, al Plan de Gobierno y los Objetivos de Desarrollo Sostenible 2030. En la nueva estructura de gestión por resultados que implementa el nuevo gobierno, el INA está ubicado en el Sector Económico, teniendo participación en el subsector Agropecuario y Seguridad Alimentaria. No obstante, de acuerdo a los productos, resultados, metas e indicadores que el INA trabaja, además de su participación en la Mesa Sectorial Agropecuaria y Seguridad Alimentaria, genera algunos productos que se incluyen en la Mesa Sectorial de Gobernabilidad.

B. LOGROS MÁS RELEVANTES

1. CONTRIBUCIÓN EFECTIVA PARA LA SOCIEDAD Y LA ECONOMÍA DEL PAÍS, MANTENIENDO LA “PAZ SOCIAL EN EL CAMPO”.

El INA, cumpliendo la Misión para lo cual fue creado, además de brindar acceso a la tierra a campesinos y comunidades Indígenas y afro-hondureñas, así como impulsar la producción de dichas tierras, tiene una amplia participación en la solución de conflictos agrarios, desarrollando acciones para impulsar el

diálogo entre las partes en conflicto, sin obviar el cumplimiento de la ley y el respeto a los derechos humanos de las familias involucradas, lo cual ha llevado a mantener la paz y tranquilidad en el campo, salvaguardando el derecho a la vida.

Ante la alta conflictividad agraria, especialmente en el problema histórico de tomas de tierras y la demanda campesina por acceder a este recurso, provoca una fuerte presión al gobierno en la exigencia de aplicar decisiones de Estado. Consecuentemente una de las estrategias es lograr consensos mediante la participación de todas las partes involucradas. En esta dirección, el Gobierno de la Republica ha instruido para que se dé una estrecha colaboración entre el INA, Secretaría de Seguridad, Secretaría de la Presidencia de la Republica y otros entes del Estado. La Presidencia de la República organizó la Comisión de Seguridad Agraria y Acceso a la Tierra, que es coordinada por el INA; en esta misma línea se resaltan la promoción de un Decreto Ejecutivo con el cual se faculta al INA, IP, SEFIN y Procuraduría General de la Republica para que realicen acciones para la solución de conflictos Agrarios. En este periodo se establecieron Actas de Conciliación entre propietarios de la tierra y el INA, con el propósito de solucionar en este año al menos 30 conflictos agrarios, mediante la compra de tierras se beneficiarán al menos 600 familias campesinas, indígenas y afro hondureñas.

La estrategia de trabajo lleva a lograr acuerdos preliminares basados en consensos entre todos los sectores involucrados. Estos sectores tienen como asistentes: i) Sector Privado representados por el COHEP, FENAGH, Confederaciones Campesinas; ii) Sector Gobierno representado por la Secretaría de Seguridad, Secretaría de Defensa, Secretaría de la Presidencia, Instituto de la Propiedad y el Instituto Nacional Agrario; IV) Sector Operador de Justicia: Ministerio Publico y Corte Suprema de Justicia.

Entre los principales conflictos que se están atendiendo son los de las fincas de palma aceitera en el Bajo Aguan y empresas azucareras en el Valle de Sula Los avances en la solución de este conflicto son lentos pero muy significativos en cuanto evitar o disminuir los enfrentamientos, principalmente los armados que llevan a la pérdida de valiosas vidas humanas, lo cual lamentablemente sucedió en la década pasada, sumando la pérdida de más de 150 personas. A la fecha, mediante la búsqueda de consensos existe un espacio abierto para establecer diálogos y buscar soluciones.

La actual administración del Instituto Nacional Agrario (INA) ha conformado una unidad especial para la atención de los 9 pueblos indígenas y afro hondureños, tanto en sus demandas de legalización, saneamiento y ampliación de sus territorios, como buscar alternativas para mejorar sus condiciones de vida. Se puede resaltar algunas acciones como alianzas, convenios y aportes con algunas Instituciones Gubernamentales y de Cooperación Internacional, para atender este sector, incorporando para la definición de los programas y proyectos a representantes de estos grupos originarios.

El INA mantiene comunicación con los trabajadores del campo, principalmente con las organizaciones del sector campesino organizado, ya sea a través de las federaciones y confederaciones campesinas; pero también con los otros sectores que intervienen en el sector rural, como ser las asociaciones ganaderas de las zonas de intervención y su federación Central, la Federación Nacional de Agricultores y Ganaderos de Honduras (FENAGH); asociaciones cafetaleras y entes de gobierno como la Secretaría de Agricultura y Ganadería (SAG) y BANADESA.

2. TITULACIÓN DE TIERRAS

Mediante el Programa de Titulación de Tierras, se atiende el acceso a la tierra de parte de pequeños y medianos productores del campo, así como temas de conflicto por la posesión en la tenencia de la tierra. El objetivo del INA es vincular la posesión de la tierra con su incorporación al esquema productivo nacional. Con la titulación se contribuye a brindar seguridad jurídica en la tenencia de la tierra, fomentando la paz en el campo y brindar la oportunidad de realizar gestiones para la inversión en la producción agrícola.

En el IV Trimestre de 2023, se emitieron **1,427 títulos** definitivos de propiedad, titulando un área de **2,173.51 hectáreas**, beneficiando a **1,509 familias**, representadas por 901 hombres y 608 mujeres jefes de hogar. Entre estos títulos, se resalta la emisión de 9 títulos de propiedad emitidos a favor del sector reformado, en un área de 285.82 has., beneficiando a 91 familias, representados por 54 hombres y 37

mujeres jefes de hogar; y 1,408 títulos al Sector Independiente, titulando un área de 1,887.69 has., beneficiando a 1,418 familias (847 hombres y 571 mujeres jefes de hogar). Acumulado de enero a diciembre se emitieron **4,274 títulos** definitivos de propiedad, titulando un área de **7,651.09 hectáreas**, beneficiando a **4,568 familias**, representadas por 2,801 hombres y 1,767 mujeres jefes de hogar.

La entrega de títulos se realiza una vez que los títulos han sido inscritos en el Registro de la Propiedad del IP y son devueltos al INA para la respectiva inscripción en el Registro Nacional Agrario. Previo a la entrega del título, a excepción del sector indígena y afro-hondureño que por disposiciones legales reciben gratis los títulos, el beneficiario ha cancelado los valores del título o bien ha suscrito un convenio de pago, que en el tiempo puede ser hasta de 20 años plazos. El valor del título está conformado por el valor de la tierra y gastos administrativos, los cuales son gastos simbólicos. En este trimestre, a nivel nacional se logró realizar la entrega de **599** títulos definitivos de propiedad de la tierra, legalizando un área titulada de **1,450.37 has.**, beneficiando a **520** familias, representadas por 327 hombres y 193 mujeres. Acumulado de enero a diciembre a nivel nacional se logró realizar la entrega de **2,531** títulos definitivos de propiedad de la tierra, legalizando un área titulada de **7,306.31 has.**, beneficiando a **2,513** familias, representadas por 1,569 hombres y 944 mujeres.

3. CATASTRO DE TIERRAS

El catastro de tierras es una actividad permanente en el proceso de titulación de tierras del INA y además tiene mucha importancia institucional en la solución de conflictos por la posesión de la tierra, a fin de conservar la paz en el campo. La actividad catastral se reporta a través de la demarcación de predios en conflicto y delimitación predial.

En este trimestre (octubre-diciembre) se realizó la delimitación de **611 predios**, los cuales suman un total de **2,930.47 has.** delimitadas predialmente. Acumulado de enero a diciembre se delimitaron 1,955 predios en un área delimitada predialmente de 14,353.09 has.

También, en el trimestre se demarcaron 4,443.70 has. en territorio indígena que se encuentra en conflicto por la tierra, este territorio pertenece a las etnias Tolupán, Lenca y Misquita; ubicadas en los departamentos de Yoro, Intibucá, Lempira y Gracias a Dios. Acumulado de enero diciembre se han delimitado y demarcado en busca de solución de conflictos por tierra 6,200.22 hectáreas.

4. ASISTENCIA TÉCNICA A LAS EMPRESAS ASOCIATIVAS CAMPESINAS DE PRODUCCIÓN

En general, el INA trabaja en la asistencia a pequeños y medianos productores del campo. La mayoría de estas familias viven en condiciones de pobreza, por lo que el servicio de asistencia técnica que brinda el Estado a través del INA, es muy importante. Por razones de prioridad política del gobierno y por limitaciones presupuestarias, el INA solo puede proporcionar a las empresas una asistencia técnica básica, de manera general.

En lo relacionado a la Asistencia Técnica brindada a las empresas, el INA les ha apoyado con actividades de organización de las empresas, especialmente en actividades de constitución y lo relacionado a las actividades administrativas, capacitación, gestión para apoyo para la asistencia técnica y financiera a la producción, gestión de personerías jurídicas, organización de cajas rurales, gestión y ejecución de pequeños proyectos productivos.

En el período de octubre a diciembre se incorporaron **156 Empresas Asociativas Campesinas** a la asistencia técnica de parte del INA, involucrando directamente a **6,414 familias**, las que son representadas por 3,452 hombres y 2,962 mujeres. En este total de empresas asistidas se incluyen 101 empresas asistidas en forma eventual y 54 empresas asistidas de manera continua y 1 empresas de transformación y servicio. Acumulado de enero a diciembre se han incorporado **938 Empresas Asociativas Campesinas** a la asistencia técnica de parte del INA, involucrando directamente a **25,708 familias**, las que son representadas por 15,684 hombres y 10,024 mujeres.

De las empresas asistidas los productos que más se destacan en el trimestre en la asistencia técnica brindada a las empresas campesinas y de comunidades indígenas, son:

- ✓ Eventos de Capacitación. Durante el trimestre se realizaron **270 eventos** de capacitación, los que se focalizaron en aspectos de organización de empresas y cajas rurales, formulación, gestión y ejecución de proyectos, entre otros. En estas capacitaciones participaron **5,375 personas**, de las cuales 3,323 fueron hombres y 2,052 mujeres. De enero a diciembre se realizaron 1,013 eventos de capacitación.
- ✓ Organización de Empresas. En el trimestre se organizaron **46 empresas** campesinas, preparando los expedientes que se requieren para solicitar sus personerías jurídicas. De enero a diciembre se organizaron 149 empresas.
- ✓ Cajas Rurales. En el trimestre se organizaron **22 Cajas Rurales** como complemento a la asistencia técnica. Acumulado a diciembre se organizaron 40 Cajas Rurales.
- ✓ Personalidades Jurídicas Nuevas. Durante este trimestre se tramitó y logró la emisión de **35 Personerías Jurídicas** de Empresas Asociativas Campesinas, integradas por **787 personas** (434 hombres y 253 mujeres). De enero a diciembre se emitieron 99 Personerías Jurídicas.
- ✓ Personalidades Jurídicas Modificadas. En el trimestre se logró obtener la Modificación de **7 Personerías Jurídicas** de Empresas Asociativas Campesinas, las que están integradas por **143 personas** (107 hombres y 36 mujeres). Acumulado a diciembre se logró la modificación de 53 Personerías Jurídicas.
- ✓ Planes de Desarrollo Empresarial. En el trimestre se elaboraron 12 Planes de Desarrollo Empresarial. De enero a diciembre se han elaborado 30 Planes de Desarrollo Empresarial.
- ✓ Con el propósito de fortalecer el funcionamiento de las EAC y de la población asistida en general, la asistencia técnica que proporciona el INA se complementa con el apoyo a través de sus organizaciones de base. Es así que este año se han suscrito con estas organizaciones 27 Convenios de Cooperación, mediante los cuales se apoya a 25 Organizaciones Campesinas del Sector Reformado, una organización del Sector Indígena y una organización de patronatos a la que están afiliada comunidades que se han conformado con la población campesina. El monto total comprometido por el INA es por la cantidad de **L.10,280,000.00**. De enero a diciembre se ha desembolsado la cantidad de **L. 7,146,250.00**, que representa el **69.5%** de lo comprometido.

5. PROYECTOS EN EJECUCIÓN

El INA, a través de Reconversión Empresarial, realiza esfuerzos por apoyar al sector campesino en diferentes áreas de producción. Así, en este IV Trimestre se ejecutaron 12 nuevos proyectos productivos en diferentes rubros, los que están localizados en los departamentos de El Paraíso, Colón y Atlántida. Los rubros son producción de granos básicos, cacao, rambután, yuca, chile y vivero de palma africana, beneficiando a 136 familias campesinas representadas por 80 hombres y 56 mujeres. El total de proyectos acumulados en el período de enero a diciembre son 68 proyectos productivos, los que comprenden diversos rubros. Con estos proyectos productivos se beneficiaron 1,012 familias representadas por 470 hombres y 542 mujeres.

6. ENFOQUE DE GÉNERO

El INA tiene suscrito convenios con 27 organizaciones campesinas, comunidades indígenas y afro-hondureñas. Con estos convenios, el INA tieneos cuales suman un total del L.10,280,000.00, de los cuales, en el período de enero a diciembre, se han desembolsado L.10,180,000.00. Las organizaciones en su membrecía están integradas por hombres y mujeres; pero de estas hay 9 organizaciones

conformadas únicamente por mujeres, cuyos convenios se cubren con el Programa de Actividades Centrales. Con estas 9 organizaciones de mujeres, se tienen convenios que suman un compromiso por parte del INA de apoyarlas con total de L.3,100,000.00, de los cuales a la fecha se han desembolsado L. 3,100,000.00, que es el 100% de lo comprometido.

También se tiene el convenio con la Organización Nacional Indígena Lenca de Honduras (ONILH), mediante el cual hay un compromiso del INA en apoyarla con un monto de L.120,000.00, de los cuales se han desembolsado L.120,000.00, que representa el 100% de lo comprometido. Lo interesante de este convenio es que el valor en efectivo aportado por el INA es complementario al aporte que realiza el Proyecto Gestión Sostenible de Recursos Naturales con enfoque a la Adaptación al Cambio Climático (PROCAMBIO), con el objetivo de la demarcación territorial de 11 comunidades Lencas ubicadas en el Municipio de La Campa, departamento de Lempira. Además del efectivo, el INA apoya con su personal la ejecución de este proyecto, con el propósito de realizar el saneamiento de las tierras en conflicto. Este es un costo adicional que no se incluye en el Memorándum de Entendimiento suscrito entre el INA, el Proyecto PROCAMBIO y la Organización Indígena Lenca de Honduras (ONILH).

El criterio de género también se aplica a lo interno de la Institución, ya que del total de 722 empleados (402 hombres y 320 mujeres) que tiene actualmente a nivel nacional, a los cuales, de enero a diciembre, se les ha pagado L.215,499,973.86 en concepto de sueldos y salarios, beneficios sociales y demás derechos. De este valor total pagado, se tiene que L.60,860,726.95 corresponden al pago de salarios de mujeres (28.2% del total pagado).

7. ATENCIÓN Y SOLUCIÓN DE CONFLICTOS POR LA POSESIÓN DE LA TIERRA

El INA, en representación del Estado, facilita el acceso a la tierra no solo con la emisión del título, sino también con la forma de financiamiento con la que el beneficiario adquiere dicho título. En cuanto a las empresas campesinas, se les considera su situación económica, en base a lo cual la ley autoriza al INA el conceder plazos hasta de 20 años para pagar los costos que implica la titulación. El monto asignado a cada título, es un costo que en el momento actual representa un valor muy por debajo del precio de mercado, principalmente cuando la tierra es comprada por el INA.

El trabajo que ejecuta el INA es un proceso integrado no solo entre las dependencias de la Institución, sino también entre los sectores asistidos. De ahí se tiene que la titulación de tierras es importante en el esquema de solución de conflictos, dado que la posesión de la tierra y su legalización es fundamental para el grupo campesino. La posesión de la tierra se legaliza desde el momento en que se les emite sus títulos de propiedad y se registra en el Registro de la Propiedad de su jurisdicción.

Actualmente, en conjunto con otras instituciones del Estado y amparados el marco legal vigente, más una actitud de diálogo, entendimiento y cooperación de todos los involucrados, se hacen gestiones para lograr la solución en forma pacífica de varios conflictos por la posesión de la tierra. Entre estos conflictos están:

- ✓ Conflicto de la zona del Aguán. Por parte del Estado a fin de buscar una solución, participan la Secretaría de Seguridad, la Secretaría de Defensa, la Secretaría de Desarrollo e Inclusión Social y el Comisionado de Derechos Humanos, entre otros. Por parte del sector campesino participan la Plataforma Agraria y COPA. Este conflicto lleva implícito atender la problemática por la posesión de la tierra y aspectos productivos, teniendo una existencia de alrededor de 30 años, en donde se han sucedido etapas de consecuencias graves para la vida humana.
- ✓ Triunfo de la Cruz y San Juan en Atlántida; y Río Miel/ Punta Piedra en Iriona, Colón. Ambos conflictos involucran a la etnia Garífuna, quienes han llevado el caso hasta la Corte Centroamericana de Justicia, el INA está realizando acciones conjuntas con PGR, SEDH y IP.

- ✓ La demanda de tierras para grupos del sector reformado y comunidades indígenas y afro-hondureñas, se registra en aproximadamente 2,500 expedientes, los cuales se han acumulado porque el INA no tienen la capacidad presupuestaria para atenderlas. Estas demandas son para la adjudicación de tierras, ya sea por la vía de la compra, de la recuperación o la expropiación, lo cual enfrenta restricciones por el marco legal vigente para expropiar o recuperar, así como a que la tierra se tiene que comprar a precios de mercado.

Esta situación ha impulsado al INA y a los sectores involucrados, a realizar acciones que impulsen la aprobación de PCM Ejecutivos que permitan el acceso a los recursos necesarios para resolver estos conflictos. Se ha iniciado la revisión de cada una de las diligencias contenidas en los expedientes a fin de buscar soluciones y dar respuesta a la alta presión que ejerce en el país el sector campesino organizado, principalmente en aquellos casos que tienen más de 30 años esperando respuesta. Para este año se pretenden atender al menos 30 casos, por medio de la conciliación entre los propietarios y el INA, a fin de que se realice la compra de tierra y se puedan solucionar estos conflictos.

- ✓ Saneamiento del territorio de la Moskitia, por invasión de terceros se levantaron declaraciones juradas en los territorios de BAKINASTA, WAMAKKLISINASTA, FINZMOS, AHUYA YARI y BAMIASTA, con un área de ocupación de 14,667.25 Has que están en proceso de recuperación y además del levantamiento geo referenciado de 1,042 Has descombradas en la zona de la Biosfera de Río Plátano.
- ✓ Se geo referenciaron 6,002.22 Has. en conflicto, de Comunidades Indígenas Tolupanes, en la Tribu el Tablón y Mataderos, en los sitios de El Zapotal y Agalteca, en Olanchito, Yoro, La Tejera, Intibuca y San Marcos Caiquin, Lempira.
- ✓ Diagnóstico participativo 77 familias de los Cayos de la Moskitia de los municipios de Villeda Morales y Puerto Lempira, para fines del proceso de titulación, beneficiando a 313 pobladores, con el objetivo de formular Proyecto de Cultivo de Langosta, cajas rurales y proyectos agrícolas.
- ✓ Proceso de Consulta Libre Previa e Informada de los Pobladores de los Concejos Territoriales de WATIASTA y KATAINASTA, en las aldeas de Raya, Villeda Morales y Kaukira, Puerto Lempira. Haciendo prevalecer el Convenio 169 de la OIT.
- ✓ Atención de conflictos de tierras 10 comunidades Lencas.
- ✓ El INA, por medio de la Máxima Autoridad, atiende diariamente a las organizaciones campesinas, grupos y comunidades campesinas e indígena, en la búsqueda de solución a conflictos en torno a la tenencia de la tierra, constitución y modificación legal, entre otros aspectos, es así que en este trimestre se atendieron **53** empresas, grupos y comunidades de base; involucrando al personal de las diferentes áreas y programas con el fin de acelerar procesos, dar una asistencia técnica y legal de calidad, acumulado anual se han atendido 268 empresas.
- ✓ Elaboración y promoción de Decreto Ejecutivos, donde se faculte al INA, IP, SEFIN, Procuraduría General de la República, en la búsqueda de solución de Conflictos por tierra, por medio de la compra a propietarios.
- ✓ Establecimiento de actas conciliatorias entre propietarios de tierras y el INA, con el propósito de solucionar en este año 30 casos en conflicto, que beneficiaran más de 600 familias.

8. INGRESOS PROPIOS.

Cada Oficina Regional realiza operativos de cobro para la recuperación de la mora agraria por gastos administrativos y venta de tierras a los sectores reformado e independiente. La utilización de estos fondos es para cubrir gastos operativos acorde al presupuesto aprobado de fondos propios; pero se pretende generar ampliaciones para atender compromisos pendientes, en respuesta a las demandas de los beneficiarios.

Considerando que los fondos de Transferencia de la SEFIN son insuficientes para cubrir los costos fijos y operativos de la Institución, la recuperación de Ingresos Propios es muy importante para el INA. Durante este trimestre (octubre-diciembre), se ha recuperado en concepto de ingresos propios la suma de **L.15,726,640.45**. Los ingresos percibidos se desglosan así: i) Valores por venta de tierra: **L.14,178,190.71**; ii) Gastos Administrativos: **L. 699,287.00**; y IV) Otros Ingresos: **L.849,162.74**. Acumulado de enero a diciembre se recuperó en concepto de ingresos propios la suma de **L. 48,804,827.14**. Los ingresos percibidos se desglosan así: i) Valores por venta de tierra: **L.40,933,829.64**; ii) Gastos Administrativos: **L. 3,388,318.34**; y IV) Otros Ingresos: **L.4,482,679.16**.

La tarea de recuperación de fondos no es fácil, ya que se debe considerar que los campesinos son la población que en su mayoría vive en situación de pobreza, enfrentando dificultades financieras que limitan cubrir, en primera instancia, sus necesidades básicas, así como para asumir otros compromisos y generar producción. Este factor afecta directamente la capacidad de pago del pequeño y mediano productor. No obstante, considerando la cartera de títulos emitidos y, sin olvidar la situación del campesinado nacional, se está aplicando una estrategia de cobro que está dando resultados positivos en la recuperación de fondos. De ahí que se considera un gran logro, porque la operatividad del INA depende de esos fondos, ya que no hay fondos de la Transferencia para estas actividades.

9. TRANSPARENCIA

Durante este período se continuo la modalidad del PORTAL UNICO DE TRANSPARENCIA, donde el Instituto Nacional Agrario (INA) tiene su portal. La dirección de acceso es: <https://portalunico.iaip.gob.hn/portal/index.php?portal=414>. Este Portal Único de Transparencia del INA, a la fecha registra 70,054 visitas.

Los canales empleados para recibir solicitudes de información son:

- a) en forma personal, lo que se hace directamente en la oficina de transparencia;
- b) Mediante solicitudes de información a través del Sistema Electrónico de Honduras (SIELOH); y
- c) Las solicitudes a través de correo electrónico, el que forma parte del Sistema Nacional de Información Pública (SINAIP), dependiente del IAIP.

En lo relacionado a las solicitudes de información que se amparan en la Ley de Transparencia, se reporta que en este trimestre de 2023 se recibieron un total de 19 solicitudes: 14 solicitudes en forma presencial, 1 mediante correo electrónico (email) y 4 a través del Sistema SIELOH.

Del total de 19 solicitudes recibidas, se respondieron en forma favorable 18 solicitudes y 1 en forma desfavorable.

C. VINCULACIÓN CON ENTES PÚBLICOS Y PRIVADOS

Actualmente la Institución implementa la política de optimizar el uso de los fondos del Estado, para lo cual se mantiene una interrelación estrecha con otros entes públicos y privados que tienen objetivos comunes en beneficiar a la población rural y desarrollar el campo. Esta relación se basa en el respeto, comprensión y voluntad de hacer las cosas. Entre estos entes están:

- i) **Instituciones Públicas:** Ministerio de Defensa, Secretaria de Seguridad, Secretaria de Desarrollo e Inclusión Social, Instituto de la Propiedad (IP), Instituto de Acceso a la Información Pública (IAIP), Secretaria de Coordinación de Gobierno, Instituto de Conservación Forestal (ICF), Banco Nacional de Desarrollo Agrícola (BANADESA), Secretaría de Agricultura y Ganadería (SAG), Instituto Hondureño del Café (IHCAFE), Oficina Administradora de Bienes Incautados (OABI), Secretaría de Derechos Humanos, Justicia Gobernación y Descentralización (SDHJGD), Secretaria de Educación, Instituto Nacional de Estadística (INE), Secretaria de la Mujer, entre otras.

- ii) **Instituciones Privadas y de Cooperación Internacional:** Alto Comisionado de **Derechos Humanos**, Organizaciones Campesinas (COCOCH, CNC, CHMC, Frentes Campesinos), Fundación para el Desarrollo Empresarial Rural (FUNDER), Organización de las Naciones Unidas para la Alimentación y la Agricultura (FAO), Federación Nacional de Productores de Cacao de Honduras (FENAPROCAHAO), Agencia Suiza de Cooperación para el Desarrollo (COSUDE), HONDUPALMA, entre otras.

D. VINCULACIÓN CON LA VISIÓN DE PAÍS Y PLAN DE NACIÓN

Las acciones que el INA realiza están alineadas a los objetivos de Visión de País y Plan de Nación. El INA contribuye al logro de los **Objetivo 2 y Meta 6** a través de la ejecución del Programa Titulación de Tierras y al **Objetivo 3**, aunque no a una meta propia de este objetivo, sino **la meta 1.2** que es la meta a que más se aproxima con la ejecución del Programa de Reconversión Empresarial. La descripción de estos objetivos es la siguiente:

- i) **Objetivo 2: Una Honduras que se desarrolla en democracia, con seguridad y sin violencia.** El alineamiento a este objetivo se da con la ejecución de las actividades prioritarias de titulación de tierras. Se proporciona acceso a la tierra mediante el proceso de titulación. Estas acciones tienen impacto para mantener la paz y la erradicación de la violencia en el campo.

La meta es 2.6: Reducir a la mitad el número de familias campesinas sin acceso a la tierra

- ii) **Objetivo 3: Una Honduras productiva, generadora de oportunidades y empleo digno, que aprovecha de manera sostenible sus recursos y reduce la vulnerabilidad ambiental de manera sostenible.** Este objetivo se logra a través de la ejecución de actividades del Programa Reconversión Empresarial Campesina, mediante la asistencia técnica y organizativa en apoyo a las organizaciones de pequeños y medianos productores del campo, comunidades indígenas y afro-hondureñas.

Con las acciones que se implementan se pretenden fortalecer los esquemas productivos de sus empresas y la generación de proyectos que impulsen iniciativas productivas y procesos de transformación en las unidades productivas de familias del campo, de tal manera que se consolide y desarrolle la producción y generación de ingresos que permitan mejorar las condiciones de vida de la población rural.

La meta es 1.2: Reducir a menos del 15% el porcentaje de hogares en situación de pobreza.

E. VINCULACIÓN CON EL PLAN DE GOBIERNO

Plan de Gobierno. Las acciones que ejecuta el INA están articuladas a lo establecido en el Plan Estratégico de Gobierno. En esta vía, acorde a la Planificación Estratégica del país, al INA se le vincula con:

- El Sector Crecimiento Económico,
- Subsector Desarrollo Agropecuario y Soberanía Alimentaria.
- Objetivo OESS3.3.1. Garantizar la soberanía alimentaria a través de una estrategia multisectorial que potencie la producción agrícola y pecuaria para consumo y comercialización local, a fin de contribuir a la reducción de la pobreza rural y urbana.
- Resultado RSS3.3.1.1. Incrementada la producción agrícola y pecuaria para consumo y comercialización.

INFORME DE LOGROS POA 2023 IV TRIMESTRE Y ACUMULADO (ENERO-DICIEMBRE)

I. EJECUCIÓN DE METAS EN EL PERIODO: OCTUBRE-DICIEMBRE Y ACUMULADO 2023

En este apartado se proporciona información más amplia, de los esfuerzos realizados por las oficinas regionales y sectoriales a nivel nacional, en lo relacionado a la ejecución de actividades contempladas en el Plan Operativo Anual de los Programas de Titulación de Tierras y Reconversión Empresarial Campesina, apoyados por los proyectos; así como otras acciones realizadas que están vinculadas a la Transparencia, Auditoría Interna y Actividades Administrativas.

1.1 PROGRAMA DE TITULACIÓN DE TIERRAS

Una de las tareas básicas del INA es realizar esfuerzos por brindar acceso a la tierra y lograr impulsar una serie de acciones que lleven bienestar social a la población del sector campesino organizado e independiente, así como a las comunidades indígenas y afro descendientes. El acceso a la tierra se proporciona a través de la emisión de títulos de propiedad en beneficio del sector campesino, comunidades indígenas y afro-descendientes. Esta acción contribuye a la seguridad jurídica en la tenencia de la tierra en el campo, lo cual fomenta la paz y proporciona un medio de producción que lleva bienestar social a la población.

Con la legalización de la tierra se brinda la oportunidad de realizar gestiones para la inversión en la producción agrícola, encausando este esfuerzo para reducir las desigualdades en el campo.

En este proceso de titulación no solo se favorece al productor, sino también se brinda apoyo a otras Instituciones del Estado, como ser: la Secretaría de Educación y la Secretaría de Salud, a la cual se le titulan predios destinados a la construcción de instalaciones físicas de escuelas y colegios en áreas rurales; así como a la Secretaría de Salud Pública, a la cual se le titulan predios para el establecimiento de Centros de salud.

1.1.1 TÍTULOS EMITIDOS Y ÁREAS TITULADAS

Durante este trimestre se emitieron **1,427 títulos de propiedad** en dominio pleno, en un área de **2,173.51 has.**, beneficiando **1,509 familias** campesinas del sector independiente (Ver anexo 3). A continuación, se presenta un resumen de los resultados por sector:

Tabla No. 1 Titulación de Tierras por Sector. IV Trimestre (octubre-diciembre) y porcentaje de avance 2023

No.	SECTOR	Meta				Ejecución				% Ejecución			
		Anual		IV Trimestre		IV Trimestre OCTUBRE- DICIEMBRE		Anual		IV Trimestre OCTUBRE- DICIEMBRE		Acumulada Anual	
		Títulos	Has	Títulos	Has	Títulos	Has	Títulos	Has	Títulos	Has	Títulos	Has
1	REFORMADO	76	1,039.00	6	84	9	285.82	73	1270.07	150%	340%	96%	122%
2	INDEPENDIENTE	4,184	5,516.00	855	1,751.00	1,418	1,887.69	4,201	6,381.02	166%	108%	100%	116%
3	ÉTNICO	1	30.00	0	0.00	0	0.00	0	0.00	0	0	0%	0%
TOTALES		4,261	6,585.00	861	1,835	1,427	2,173.51	4,274	7,651.09	166%	118%	100%	116%

Fuente: Datos de la División de Titulación de Tierras, 2023

Para el **Sector Reformado**, este trimestre se programó emitir 6 títulos de propiedad, lográndose una ejecución trimestral de 9 títulos, en un área de 285.82 has. Con estos títulos de propiedad se beneficiaron 5 Empresas Asociativas Campesinas, de los departamentos de Valle y Colon; un título de propiedad a favor de la Cooperativa Agropecuaria Brisas Coaqueñas ubicada en San Esteban, departamento de Olancho; un título emitido a favor de la Secretaria de Educación al Centro de Educación Básica Salvador Crieto, ubicado en Jutiapa departamento de Atlántida. Ver Anexo 3C

Para el **Sector Independiente** se programaron 861 títulos en el trimestre, habiéndose emitido 1,418 en 1,887.69 hectáreas, alcanzando un 166% de lo programado. Este incluye pequeños y medianos productores que realizan sus actividades agropecuarias en forma individual, beneficiando a 1,418 familias (847 hombres y 571 mujeres).

Para el **Sector Indígena y afro descendiente**, no se reportó ejecución de títulos de propiedad ni hubo planificación.

Al otorgar la posesión legal de la tierra, además de asegurar un bien patrimonial a la familia, se brinda la oportunidad de que los beneficiarios realicen gestiones para la inversión en la producción agrícola, o bien buscar alianzas estratégicas con inversionistas privados para el desarrollo productivo de las mismas. A continuación, se detalla la emisión de títulos por Oficina Regional Agraria. Anexos 3A y 3B.

Tabla No. 2 Titulación de Tierras por Oficina Regional. IV Trimestre (octubre-diciembre), 2023.

N°	REGIONAL	N° DE TÍTULOS	HECTÁREAS	BENEFICIARIOS (AS)		
				H	M	TOTAL
1	NORTE	424	486.00	245	179	424
2	SUR	34	201.32	43	44	87
3	OCCIDENTE	81	84.93	59	22	81
4	COMAYAGUA	45	65.54	32	13	45
5	ORIENTE	32	66.62	22	10	32
6	OLANCHO	211	644.41	175	61	236
7	LITORAL ATLÁNTICO	76	158.11	38	37	75
8	BAJO AGUAN	296	225.52	157	144	301
9	FRANCISCO MORAZÁN	228	241.06	130	98	228
TOTAL		1,427	2,173.51	901	608	1,509

Fuente: Datos de la División de Titulación de Tierras, 2023

Tabla No. 3 Titulación de Tierras por Oficina Regional. Acumulado de enero a diciembre, 2023.

N°	REGIONAL	N° DE TÍTULOS	HECTÁREAS	BENEFICIARIOS (AS)		
				H	M	TOTAL
1	NORTE	1000	843.51	599	424	1023
2	SUR	171	475.41	135	111	246
3	OCCIDENTE	235	184.80	150	85	235
4	COMAYAGUA	295	355.98	201	94	295
5	ORIENTE	276	907.67	233	116	349
6	OLANCHO	438	1289.80	351	112	463
7	LITORAL ATLÁNTICO	242	574.07	132	109	241
8	BAJO AGUAN	830	2084.84	512	377	889
9	FRANCISCO MORAZÁN	787	935.01	488	339	827
TOTAL		4,274	7,651.09	2,801	1,767	4,568

Fuente: Datos de la División de Titulación de Tierras, 2023

1.1.2 TÍTULOS ENTREGADOS

Esta es otra línea de trabajo que se considera muy importante para el INA y para los productores. Una vez que los títulos son inscritos en el Registro de la Propiedad, que es una dependencia del Instituto de la Propiedad (IP) y son devueltos al INA ya registrados, se inicia un nuevo proceso hasta culminar con la entrega del título al beneficiario. Esto implica realizar esfuerzos para que el beneficiario proceda a reclamar su título contrayendo previamente la responsabilidad financiera del pago, que puede ser al contado o bien a plazos que puede ser hasta de 20 años, sin que ello implique el pago de intereses. Hasta entonces se procede a la entrega de estos títulos a los beneficiarios.

Se debe tener presente que el 41% de la población en nuestro país vive en el área rural, el INA en representación del Estado brinda un servicio focalizado a los pequeños y medianos productores del campo, los cuales generalmente viven en situación de pobreza. Es así que, en la entrega de títulos, las condiciones económicas de los beneficiarios determinan su disposición de asumir compromisos por el costo de los títulos, los cuales, aunque tienen un valor por debajo de los precios de mercado, su capacidad económica les impide asumir compromisos financieros que comprometan su economía familiar, principalmente cuando ya no hay una amenaza latente de perder su tierra.

El trabajo que el INA realiza tiene un componente decisivo en contribuir a que exista y se conserve la paz social en el campo, lo cual es muy importante si consideramos que la mayoría de la población vive en el campo y que el INA, en representación del Estado, proporciona un servicio a los pequeños y medianos productores rurales, los cuales generalmente viven en situación de pobreza. Es así que, en la entrega de títulos, las condiciones económicas y potencialidades que tiene la población campesina beneficiada con la emisión de los títulos, determina su disposición de asumir compromisos por el costo de dichos títulos, que, aunque tienen un valor por debajo de los precios de mercado, su capacidad económica y situación de crisis económica le impide asumir compromisos financieros que comprometan su economía familiar. Una vez que el título se ha emitido y registrado en el Instituto de la Propiedad (IP), el campesino se siente protegido, ya no tiene la presión ni riesgo de perder su tierra. La ley le otorga el beneficio de pagarlo sin intereses, en plazos hasta de 20 años y no ve riesgo de que el INA o cualquier otro interesado pueda desalojarlo de la posesión de su tierra, por lo cual tienden a priorizar sus necesidades en cuanto el pago de los títulos y por ende a retrasar el recibirlos.

Hay otros factores que limitan la entrega de los títulos como ser: el tiempo de registro de los títulos en el Instituto de la Propiedad y tiempo que lleva retornarlos al INA; además, de la actitud asumida por los beneficiarios, en cuanto a su voluntad y posibilidad de pago. El pago puede ser de una sola vez o asumiendo compromiso de pago acorde a lo que establece la ley para el sector reformado y para el productor independiente. El INA como Institución de servicio del Estado, hace un cobro muy por debajo del precio de mercado, cobro que se aplica a los sectores reformado e independiente. Por ley, los títulos para el sector indígena son gratuitos, aunque la tierra titulada haya sido comprada por el INA.

Durante el trimestre, se realizó la entrega de **599** títulos definitivos de propiedad, a los que les corresponde un área de **1,450.37** has., beneficiando a **520** familias, representadas por 327 hombres y 193 mujeres como jefes de hogar. A continuación, se muestra la entrega de títulos por Oficina Regional Agraria:

Tabla No. 4 Títulos Entregados por Regional Agraria. IV Trimestre (octubre-diciembre), 2023.

N°	REGIONAL	N° DE TÍTULOS	HECTÁREAS	BENEFICIARIOS (AS)		
				H	M	TOTAL
1	NORTE	30	112.65	15	12	27
2	SUR	25	39.55	7	4	11
3	OCCIDENTE	38	27.91	22	16	38
4	COMAYAGUA	92	111.46	61	31	92
5	ORIENTE	69	383.33	41	28	69
6	OLANCHO	45	493.1	16	4	20
7	LITORAL ATLÁNTICO	62	45.84	29	23	52
8	BAJO AGUAN	154	160.53	70	57	127
9	FRANCISCO MORAZÁN	84	76	66	18	84
TOTAL		599	1,450.37	327	193	520

Fuente: Oficinas Regionales/Central

Tabla No. 5 Títulos Entregados por Regional Agraria. Acumulado de enero a diciembre, 2023.

N°	REGIONAL	N° DE TÍTULOS	HECTÁREAS	BENEFICIARIOS (AS)		
				H	M	TOTAL
1	NORTE	141	252.02	72	55	127
2	SUR	120	349.6	61	30	91
3	OCCIDENTE	393	603.67	369	263	632
4	COMAYAGUA	202	268.02	124	77	201
5	ORIENTE	559	2094.71	376	183	559
6	OLANCHO	271	2147.52	139	44	183
7	LITORAL ATLÁNTICO	136	160.69	58	41	99
8	BAJO AGUAN	509	1,084.24	233	188	421
9	FRANCISCO MORAZÁN	200	345.84	137	63	200
TOTAL		2,531	7,306.31	1,569	944	2,513

Fuente: Oficinas Regionales/Central

1.2 SUBPROGRAMA DE SERVICIOS LEGALES Y SECRETARIA GENERAL

Para control interno se considera el subprograma de Servicios Legales, a fin de agrupar una serie de actividades cuya ejecución vincula los programas operativos y algunas Unidades de apoyo, principalmente en el aspecto legal y técnico. Estas actividades sirven de insumo al proceso de titulación, incluyendo la adquisición de tierras, que puede ser a través de compras, por afectación o donación, así como las solicitudes de adjudicación de tierras que hacen las empresas campesinas del sector reformado y pequeños productores independientes, la solución de conflictos por la posesión de la tierra.

Mediante este subprograma se ejecutan actividades de mapeo, valoración de tierras, delimitación administrativa y predial, saneamiento de información legal, catastral y registro agrario. En resumen, a nivel interno se incluyen actividades de la Secretaría General y la División de Servicios Legales del INA, especialmente del Departamento de Catastro de Tierras, las que están directamente relacionadas con la operatividad de los procesos de titulación y la asistencia que se brinda a las empresas campesinas. Las actividades realizadas a la fecha son:

1.2.1 INFORMACIÓN GENERAL

La Secretaría General emitió **14 resoluciones** en el IV Trimestre, relacionadas con dominio pleno, recuperación, desmembramientos, reclamos administrativos y otros. En el año se emitieron 129 resoluciones

En el trimestre se recibieron **848 solicitudes de adjudicación de tierras** para la legalización de **2,374.21** has. Estas solicitudes se recibieron a través de la Secretaría General y del Programa de Titulación de Tierras.

1.2.2 CATASTRO AGRARIO

Las actividades de Catastro Agrario son muy importantes en el proceso de titulación, ya que interviene en la identificación y adquisición de tierras, así como en su titulación. Pero también intervienen en el registro de los documentos emitidos y la solución de conflictos. En este período se realizaron las siguientes actividades:

Tabla No. 6 Catastro Agrario por Oficina Regional. (octubre-diciembre) y Acumulado, 2023.

No.	Catastro Agrario	UNIDAD DE MEDIDA	Programación		Ejecución		% Ejecución	
			Anual	IV Trimestre	IV Trimestre	Acumulado	IV Trimestre	Anual
1	Delimitación Predial	Has.	14,000	6,600	2,930.47	14,353.09	44%	103%
2	Predios	C/U	2,100	418	611	1955	146%	93%
3	Demarcación de Predios	Has.	6,260	5760	4443.7	6200.22	77%	99%

Fuente: Datos de Catastro Agrario, 2023.

➤ **Demarcación de Predios en conflicto.**

El INA, a través de la División de Pueblos Indígenas y afro hondureños brindó atención a los 9 pueblos originarios, tanto en sus demandas de legalización, saneamiento y ampliación de sus territorios, como apoyo organizativo y gestión de convenios de cooperación interinstitucional. Este año se han atendido los conflictos de tierra, originados por problemas de límites y procesos de titulación. Entre las actividades realizadas se demarcaron y georreferenciando 6,200.2 hectáreas de tierras que están siendo usurpadas por terceros a las tribus El Zapotal, Tribu Tolupan Agalteca, Rio Blanco, CTI Bakinasta, CIL Mataras, CIL Arcamon, CIL Caiquin o Tierra Colorada, CIL Azacualpa, CIL Agua Blanca, CIL Coalaca y CIL La Misión.

➤ **Delineación Predial.**

De octubre a diciembre se realizó la delineación predial de **611 predios**, en un área de **2,930.47 hectáreas**. En la Tabla No.5 se muestra la delimitación predial por Oficina Regional Agraria.

Tabla No. 7 Catastro Agrario por Oficina Regional. IV Trimestre y acumulado. 2023

REGIONAL AGRARIA	Programación de hectáreas delimitadas predialmente		EJECUCIÓN				% Ejecución Has.	
			IV TRIMESTRE		ACUMULADO			
	Anual	IV Trimestre	Límites prediales Has.	No. De predios (planos)	Límites prediales Has.	No. De predios (planos)	IV Trimestre	Anual
NORTE	4,153	2660	1,337.31	140	4,425.36	268	50%	107%
SUR	1,117	317	0.00	0	1,109.78	154	0%	99%
OCCIDENTE	330	30	45.84	65	278.60	339	153%	84%
COMAYAGUA	1,530	830	21.74	1	1,479.01	8	3%	97%
ORIENTE	830	130	394.04	127	895.01	254	303%	108%
OLANCHO	2,830	1300	417.97	60	3,021.55	212	32%	107%
LITORAL ATLÁNTICO	665	408	108.57	25	650.55	127	27%	98%
BAJO AGUÁN	1,845	775	526.62	122	1,881.26	315	68%	102%
FRANCISCO MORAZÁN	700	150	78.38	71	611.97	278	52%	87%
TOTAL	14,000	6,600	2,930.47	611	14,353.09	1,955	44%	103%

Fuente: Datos de Catastro Agrario, 2023

1.2.3 ATENCIÓN Y SOLUCIÓN DE CONFLICTOS AGRARIOS POR LA POSESIÓN DE LA TIERRA.

La actual administración está dando continuidad al apoyo que el INA brinda a las organizaciones campesinas y comunidades indígenas, manteniendo el proceso de reuniones continuas para conocer y tratar en forma individual la problemática de cada una de ellas. El fin es identificar, en función de las competencias, cuál debe ser la participación de la Institución en la búsqueda de una solución de dicha problemática, o bien brindar apoyo requerido por la empresa campesina o su organización gremial.

La posesión de la tierra y su legalización es fundamental para el grupo campesino y para todos los propietarios del campo, ya que la seguridad legal de la posesión de la tierra ampara cualquier reclamo que se realice sobre la misma. De ahí que el proceso de titulación de tierras es importante tanto en el esquema de solución de conflictos como para impulsar la parte productiva del sector campesino.

En el marco de la ley y actitud de diálogo, entendimiento y cooperación de todos los involucrados, se hacen gestiones para lograr la solución en forma pacífica de varios conflictos por la posesión de la tierra. Entre estos conflictos están:

- Triunfo de la Cruz y San Juan en Atlántida; y Río Miel/ Punta Piedra en Colón. Estos conflictos involucran a la etnia Garífuna, quienes han llevado el caso hasta la Corte Interamericana de Derechos Humanos. Esta problemática, aunque no es estrictamente del INA sino a nivel de Estado, representado por la Procuraduría General de la República (PGR), involucra también a otras instituciones de gobierno y municipales. El INA tiene un papel importante en la búsqueda de solución, mediante el levantamiento de declaraciones juradas sobre el lote A1 o identificación de un área para titular a favor de las comunidades para mediar el conflicto.

- En la búsqueda de solución del conflicto del Bajo Aguan, el año pasado el gobierno conformó la Comisión Gubernamental integrada por el Ministro de Seguridad Gral. Ramón Sabillón; Ministro de Defensa José Manuel Zelaya Rosales; Ministro de SEDESOL José Carlos Cardona y el Ministro de INA José Francisco Funes Rodríguez; misma que logró que las partes involucradas buscaran consensos y modalidades de solución a este conflicto histórico teniendo como base el Convenio Interinstitucional para Atender el Conflicto del Bajo Aguan; se resalta que a la fecha todavía mediante el convenio existe el espacio para establecer diálogos, consensos y soluciones.
- Enfrentamientos por la posesión de la tierra es el de la zona de las Hormigas, departamento de Choluteca (Zona Sur). Este problema involucra no solo al sector campesino organizado, sino también a empresarios privados y algunos políticos de la zona, más la Institución como propietaria de la tierra, en virtud que en algunos casos el INA no ha recibido el pago de la tierra, posesión de tierra no asignada a los grupos y otros, por la violación de la ley de Reforma Agraria al vender la tierra, incluso sin haber realizado pagos por ella.
- Saneamiento del territorio de la Moskitia, por invasión de terceros se levantaron declaraciones juradas por parte del Ministerio Público y Fiscalía del Ambiente, donde el papel de INA fue como testigos de la usurpación de terceros en territorio DIUNAT, para proceso de judicialización de invasores de territorio Miskitu. En seguimiento al Plan de Acción de Saneamiento de la Moskitia. Se realizó proceso de Consulta libre e Informada en el Consejo Territorial (CTI) de Bakinasta, en el que participaron 123 personas de las comunidades. Para este propósito también se realizó un Proceso de Declaración Jurada a 15 familias: 6 familias de las CTI DIUNAT.
- Inspección de denuncias a los CT de FINZMOS por descombro en los planes de manejo forestal, los cuales fueron cancelados por ICF, se dio secuestro de documentación por parte del Fiscales del Ministerio Público para investigación documental.
- Se firmó Convenio con GIZ–Pro Cambio, a través de Memorándum de Entendimiento INA-ONILH-PROCAMBIO, con el objetivo de la demarcación territorial de 11 comunidades Lencas ubicadas en el Municipio de La Campa, departamento de Lempira.

1.2.4 ADQUISICIÓN DE TIERRAS PARA LA REFORMA AGRARIA

Con el objetivo de resolver conflictos agrarios en relación al acceso a la tierra el INA, en este periodo se han realizado esfuerzos para la adquisición de tierras para la Reforma Agraria mediante el mecanismo de compra, como único recurso legal que existe actualmente. En el trimestre se compraron 1,740.61 has, ubicadas en los departamentos de Comayagua. Acumulado anual se han adquirido 3,134.94 hectáreas.

1.3 PROGRAMA DE RECONVERSIÓN EMPRESARIAL CAMPESINA

Las actividades de este programa son ejecutadas por los técnicos ubicados en la jurisdicción de 9 Oficinas Regionales Agrarias y 8 oficinas sectoriales en funcionamiento. La normatividad y seguimiento del servicio prestado a las Unidades Productivas de campesinos, pueblos autóctonos y afro hondureños es una responsabilidad que compete al Programa de Reconversión Empresarial. Cada Oficina Regional tiene su área de Reconversión Empresarial, quien ejecuta las acciones relacionadas con la atención de los productores, sus empresas y organizaciones gremiales. La asistencia se realiza con el fin de obtener resultados concretos en beneficio de las empresas asistidas y los productores.

1.3.1 ASISTENCIA TÉCNICA

La asistencia técnica tiene el propósito de que las empresas puedan consolidarse y desarrollarse de tal manera que les permita competir en un libre mercado. Para implementar este ideal se requiere disponer de fondos para fortalecer y/o generar un capital operativo, lo cual ha sido una de las limitaciones que ha enfrentado el INA. Estas acciones se complementan mediante el proceso de capacitación de los beneficiarios, realizándose en apoyo a estas empresas, eventos de capacitación sobre constitución y modificación de personalidades

jurídicas, organización de caja rural, revisión de proyectos agrícolas y apoyo en la gestión de financiamiento, entre otros.

La asistencia técnica se brinda de la siguiente manera:

- a. Empresas Campesinas de Base con Asistencia Técnica Eventual.** Este tipo de asistencia se brinda según la demanda, ya que responde a una necesidad inmediata que puede ser: solución de conflictos, capacitación, gestión organizativa, entre otros. Son empresas que no han sido priorizadas para ser incluidas en la programación regular de la asistencia técnica.
- b. Empresas Campesinas de Base con Asistencia Técnica Continua.** Esta asistencia se brinda en forma periódica a empresas y grupos. Es de tipo personalizada a las características de cada empresa y al de sus integrantes. El trabajo del técnico consiste en dar seguimiento y desarrollar las actividades que demanda para obtener los productos que la empresa se ha propuesto para su desarrollo. Esta asistencia se inicia con diagnósticos participativos, capacitación en el funcionamiento de las empresas, cajas rurales y formulación de proyectos, organización, constitución legal y gestión de recursos técnicos y financieros para la producción. Se pretende que la empresa sea una fuente de empleo y generadora de ingresos para las familias, que alcance un desarrollo que les permita sostenerse y competir en sus nichos de mercado.
- c. Empresas de Transformación y Servicio (Segundo Grado).** El propósito con estas empresas es desarrollar actividades de común interés entre las empresas de base socias, de tal manera que se pueda aprovechar el potencial y la fuerza de la unidad de las empresas para ser competitivas en el nicho de mercado en que operan. Estas empresas tienen un mismo rol productivo, tales como ser: plátano, miel, café, ganado, hortalizas, producción de granos básicos (maíz), avícola, entre otros.

La importancia de las Empresas de Transformación y Servicio se basa en que, a través de ellas existe la posibilidad de generar economías de escala, ya que en forma conjunta varias empresas de base transforman, procesan y exportan sus productos, permitiendo la captación de divisas al país y rentabilizar las operaciones que realizan los pequeños y medianos productores del campo.

En Asistencia Técnica a las empresas, se han ejecutado actividades organizativas, de capacitación, apoyo en actividades administrativas, gestión para apoyo en asistencia técnica y financiera a la producción, gestión de personerías jurídicas, organización de cajas rurales, gestión y ejecución de pequeños proyectos productivos.

En el marco de esta estrategia, se trabajó con las siguientes organizaciones:

- Federaciones Campesinas: UCDAH (Unidad Campesina de Desarrollo Agrícola), UMCAH (Unión de Mujeres Campesinas Hondureñas), ANACH (Asociación Nacional de Campesinos de Honduras), FECORAH (Federación de Cooperativas Agropecuarias y Empresas de la Reforma Agraria de Honduras), ACAN (Asociación Campesina Nacional), CODIMCA (Consejo de Desarrollo Integral de la Mujer Campesina), CNTC (Central de Trabajadores del Campo), UNC (Unión Nacional de Campesinos), OCH (Organización Campesina Hondureña), FENACH (Federación Nacional Campesina Hondureña).
- Confederaciones Campesina: COCOCH (Consejo Coordinador de Organizaciones Campesinas de Honduras), CNC (Consejo Nacional de Campesinos) y CHMC (Confederación Hondureña de Mujeres Campesinas de Honduras).
- CONAFEPH (Confederación Nacional De Federaciones Y Patronatos De Honduras).

En general, el INA trabaja en la asistencia a pequeños y medianos productores del campo, en donde la mayoría de estas familias viven en condiciones de pobreza. La asistencia técnica que el INA proporciona de manera general a las empresas.

En el trimestre se incorporaron a la asistencia técnica **156 Empresas Asociativas Campesinas**, que involucran directamente a **6,414 familias**, las que tienen como jefes de hogar a 3,452 hombres y 2,962 mujeres. De las 156 EAC asistidas se incluyen 101 empresas asistidas en forma eventual y 54 empresas asistidas de manera continua y 1 empresas de Transformación y Servicio.

Acumulado de enero a diciembre se incorporaron a la asistencia técnica **938 Empresas Asociativas Campesinas**, que involucran directamente a **25,708 familias**, las que tienen como jefes de hogar a 15,684 hombres y 10,024 mujeres. De las 938 EAC asistidas se incluyen 399 empresas asistidas en forma eventual y 529 empresas asistidas de manera continua y 10 empresas de Transformación y Servicio.

A continuación, se detalla la asistencia técnica brindada a Grupos Campesinos, Empresas Asociativas Campesinas y Cooperativas Campesinas:

Tabla No. 8 Empresas Incorporadas a la Asistencia Técnica según tipo. IV Trimestre y acumulado, 2023

No.	Tipo de asistencia	Programación		Ejecución		% Ejecución	
		Anual	IV Trimestre	IV Trimestre	Anual	IV Trimestre	Anual
1	Eventual	153	39	101	399	259%	261%
2	Continua	932	157	54	529	34%	57%
3	Transformación y Servicios	11	0	1	10		91%
TOTALES		1096	196	156	938	80%	86%

Fuente: Datos de Oficinas Regionales Agrarias, 2023.

A continuación, se presenta por oficina regional las empresas incorporadas a la asistencia técnica:

Tabla No. 9 Empresas Incorporadas a la Asistencia Técnica por Oficina Regional. IV Trimestre y acumulado total, 2023.

N°	Regional	Programación		Ejecución		% Ejecución	
		Anual	IV Trimestre	IV Trimestre	Anual	IV Trimestre	Anual
1	NORTE	306	17	14	249	82%	81%
2	SUR	101	18	27	89	150%	88%
3	OCCIDENTE	110	34	16	92	47%	84%
4	COMAYAGUA	92	19	30	87	158%	95%
5	ORIENTE	85	17	7	70	41%	82%
6	OLANCHO	71	8	19	45	238%	63%
7	LITORAL ATLÁNTICO	108	37	10	98	27%	91%
8	BAJO AGUAN	128	18	12	115	67%	90%
9	FRANCISCO MORAZÁN	95	28	21	93	75%	98%
TOTAL		1096	196	156	938	80%	86%

Fuente: Datos de Oficinas Regionales Agrarias, 2023.

1.3.2 CAPACITACIÓN (EVENTOS)

El propósito es formar recurso humano a lo interno de la Institución y de las empresas campesinas, fin de generar cambios positivos en las actividades socio-productivas de las unidades de producción. Se trabaja especialmente en la parte organizativa, la gestión administrativa, generación y ejecución de proyectos, de tal manera que se logre mejorar el funcionamiento de la empresa con miras a mejorar su efectividad y eficiencia en sus niveles productivos y con ello asegurar la producción de alimentos y mejorar los niveles de ingresos al productor, lo cual es positivo no solo para ellos, sino también para toda la población involucrada.

La capacitación se realiza mediante la ejecución de eventos, que pueden ser talleres y seminarios dirigidos a los beneficiarios. El INA promueve eventos de capacitación dirigidos a miembros de grupos, empresas y cooperativas campesinas, así como a representantes de comunidades indígenas y sus organizaciones. También se pretende fortalecer la capacidad operativa de los técnicos, para lo cual se incentiva que los técnicos puedan recibir capacitaciones que les ayude en el desempeño de su trabajo; es así que, en este primer semestre se llevaron a cabo jornadas de capacitación dirigido al personal técnico de la institución sobre: Matrices de Riesgo, Procedimiento de reglamento de viáticos, unos y manejo de GPS.

Dentro de los productos que más se destacan en la asistencia técnica brindada durante el trimestre, además de las empresas asistidas, están los eventos de capacitación sobre diferentes temas, como ser la parte organizativa y administrativa de las empresas, técnicas de producción, formulación y ejecución de proyectos, género y desarrollo. Las capacitaciones se brindaron a los productores pertenecientes a las empresas asistidas. A continuación, se muestra un resumen de cómo se distribuyeron los eventos de capacitación, según la prioridad de asistencia que se dio a las empresas campesinas asistidas.

Tabla No. 10 Eventos de Capacitación por Tipo de Asistencia. IV Trimestre y acumulado anual, 2023

No.	Tipo de asistencia	Programación		Ejecución		% Ejecución	
		Anual	IV Trimestre	IV Trimestre	Anual	IV Trimestre	Anual
1	Eventual	194	60	83	282	138%	145%
2	Continua	769	243	178	703	73%	91%
3	Transformación y Servicios	37	11	9	28	82%	76%
TOTALES		1,000	314	270	1,013	86%	101%

Fuente: Datos de Oficinas Regionales Agrarias, 2023.

En el trimestre se desarrollaron **270 eventos de capacitación**, con la participación de **5,375** personas, de las cuales fueron 3,323 hombres y 2,052 mujeres. De enero a diciembre se han desarrollado 1,013 eventos de capacitación, con la participación de 26,288 personas de los cuales 17,708 fueron hombres y 8,580 mujeres.

Tabla No. 11 Eventos de Capacitación por Oficina Regional. IV Trimestre y acumulado total. 2023

N°	Regional	Programación		Ejecución		% Ejecución	
		Anual	IV Trimestre	IV Trimestre	Anual	IV Trimestre	Anual
1	NORTE	329	132	67	361	51%	110%
2	SUR	75	8	21	62	263%	83%
3	OCCIDENTE	94	46	7	86	15%	91%
4	COMAYAGUA	43	6	26	36	433%	84%
5	ORIENTE	41	9	13	41	144%	100%
6	OLANCHO	35	7	22	35	314%	100%
7	LITORAL ATLÁNTICO	105	33	32	114	97%	109%
8	BAJO AGUAN	174	54	28	177	52%	102%
9	FRANCISCO MORAZÁN	104	19	54	101	284%	97%
TOTAL		1000	314	270	1013	86%	101%

Fuente: Datos de Oficinas Regionales Agrarias, 2023

Además de los eventos de capacitaciones facilitados directamente por técnicos de la División de Reconversión Empresarial, desde el Departamento de Capacitación de la División de Recursos Humanos con el objetivo de elevar las competencias del personal técnico de la institución, se gestionaron y se realizaron capacitaciones en los siguientes temas: Redacción Moderna, Excel Básico, Plan Estratégico, Compras y Contrataciones del Estado, Plan Estratégico, Compras y Contrataciones. Se capacitaron 62 empleados entre ellos 45 mujeres y 17 hombres.

1.3.3 CONSTITUCIÓN Y MODIFICACIÓN DE EMPRESAS

La Constitución y Modificación de las Empresas en su aspecto legal a través de la emisión de su Personería Jurídica, es un proceso importante en el funcionamiento de las empresas campesinas, ya que permite organizar y legalizar su estructura de funcionamiento. Las empresas con personería jurídica tienen la herramienta legal para acceder a financiamiento y a compromisos serios en aspectos de acceso al mercado. Desde el punto de vista legal, la personería jurídica da credibilidad a la empresa.

No obstante que el INA no dispone de recursos financieros para apoyar directamente a las empresas campesinas, brinda apoyo en este campo para contribuir a que las empresas estén reconocidas legalmente, de tal manera que les permita por su propio esfuerzo tener el respaldo para realizar gestiones en beneficio y

fortalecimiento de las empresas y de sus agremiados. Actualmente en el campo hay más de 3,000 empresas campesinas organizadas y activas. El INA a medida de sus posibilidades realiza esfuerzos para obtener recursos o generar apoyo dirigido a dichas empresas, con miras a favorecer a pequeños y medianos productores del campo.

En el trimestre se logró la emisión de **35 Personerías Jurídicas** de Empresas Asociativas Campesinas, integradas por **787** personas (434 hombres y 353 mujeres). De enero a diciembre se han emitido 99 Personalidades Jurídicas. Ver anexo 8B.

También se gestionó la **Modificación de Personerías Jurídicas**, logrando en el trimestre la Modificación de **7** Personerías Jurídicas de Empresas Asociativas Campesinas, integradas por **53** personas (949 hombres y 396 mujeres). De enero a diciembre se han gestionado 53 modificaciones de Personerías Jurídica. Ver anexo 8B.

1.3.4 ORGANIZACIÓN DE EMPRESAS Y DE CAJAS RURALES

El lograr que un Grupo Campesino se conforme en una Empresa Asociativa Campesina requiere de un fuerte trabajo de asistencia técnica para armar toda la estructura que se demanda para lograr esa meta. Ese es uno de los principales trabajos que ejecuta el INA y que antes de entrar en vigencia la Ley de Modernización del Sector Agrícola se complementaba con asistencia técnica para la producción y apoyo financiero para la ejecución de proyectos.

Una vez que se arma todo el expediente en la Oficina Regional, incluyendo información de respaldo como ser actas de asambleas para su constitución, conformación de juntas directivas, elaboración de estatutos, etc. para lo cual se utiliza trabajo de campo y de oficina, más capacitación a los involucrados, pasa a la Secretaría General para que realice la gestión de la Personería Jurídica ante la Secretaría de Agricultura y Ganadería (SAG). Previamente la Secretaría General revisa toda la documentación e información soporte que respalda legalmente la solicitud. En el trimestre se organizaron **46** Empresas Asociativas Campesinas, preparando los expedientes que se requieren en la solicitud de sus personerías jurídicas. De enero a diciembre se han organizado 149 Empresas Asociativas Campesinas de Producción.

Otra actividad importante en apoyo al funcionamiento de las Empresas Campesinas es tener acceso a financiamiento para ejecutar sus proyectos operativos. Considerando la estructura de la mayoría de las empresas campesinas, que generalmente no tienen el potencial económico para autofinanciar sus operaciones o que les es difícil acceder a financiamiento, la Caja Rural cumple un rol importante. En el trimestre se organizaron **22** Caja Rural en la estructura interna de empresas asociativas, las que son una fuente alternativa para financiar actividades en las cuales la empresa y el pequeño productor no pueden conseguir financiamiento en el Sistema Bancario. Acumulado de enero a diciembre a lo interno de las empresas se han organizado 40 Cajas Rurales.

En la tabla siguiente se muestran los logros alcanzados durante el trimestre y acumulado, así como su comparativo respecto a la meta programada:

Tabla No. 12 Organización de Empresas Asociativas y Cajas Rurales. IV Trimestre y acumulado. 2023.

No.	Tipo	Unidad de medida	Programación		Ejecución		% Ejecución	
			Anual	IV Trimestre	IV Trimestre	Anual	IV Trimestre	Anual
1	Organización de Empresas Asociativas Campesinas	Empresas	100	21	46	149	219%	149%
2	Organización de Cajas Rurales	Caja Rurales	40	16	22	40	138%	100%

Fuente: Datos de Oficinas Regionales Agrarias, 2023

1.3.5 DIAGNÓSTICOS PARTICIPATIVOS Y PLANES DE DESARROLLO EMPRESARIAL

Este proceso es parte de la asistencia técnica a las empresas campesinas, iniciando con un diagnóstico participativo y luego la elaboración de planes de desarrollo empresarial orientados a desarrollar su potencial productivo y organizacional. Es así, que en el trimestre se realizaron **37** diagnósticos participativos y **12** planes de desarrollo empresarial, **8** planes de producción y **79** actualizaciones de boletas de censo. Acumulado de

enero a diciembre se realizaron **113** diagnósticos participativos y **30** planes de desarrollo empresarial, **13** planes de producción, **126** actualizaciones de boletas de censo y **35** perfiles de proyectos

1.3.6 PROYECTOS PRODUCTIVOS

La ejecución de proyectos es fundamental para el desarrollo de la actividad agropecuaria en el campo. Esta actividad es ejecutada por Reconversión Empresarial a través de las Oficinas Regionales y la oficina central.

Este trimestre se ejecutaron 12 nuevos proyectos productivos, en rubros de producción de granos básicos, cacao, rambután, yuca, vivero de palma africana y ganado de engorde; estos proyectos están ubicados en los departamentos de El Paraíso, Colón y Atlántida; se está produciendo en 146.11 has., beneficiando a 136 familias representadas por 80 hombres y 56 mujeres. De enero a diciembre se han ejecutado 68 proyectos productivos, beneficiando directamente a 1,012 familias campesinas, representadas por 470 mujeres y 542 hombres.

1.3.7 PROGRAMA RECONVERSIÓN EMPRESARIAL Y VISIÓN DE PAÍS

El INA con la ejecución del Programa de Reconversión Empresarial, como uno de los dos Programas básicos que manda su misión, en el marco de la Visión de País y Plan de Nación, contribuye al:

Objetivo 3: Una Honduras productiva, generadora de oportunidades y empleo digno, que aprovecha de manera sostenible sus recursos y reduce la vulnerabilidad ambiental de manera sostenible. Este objetivo se logra a través de la ejecución de las diferentes actividades promovidas por este Programa Reconversión Empresarial Campesina, mediante la asistencia técnica y organizativa en apoyo a las organizaciones de pequeños y medianos productores del campo, comunidades indígenas y afro-hondureñas. Con las acciones que se implementan se pretenden fortalecer los esquemas productivos de sus empresas y la generación de proyectos que impulsen iniciativas productivas y procesos de transformación en las unidades productivas de familias del campo, de tal manera que se consolide y desarrolle la producción y generación de ingresos que permitan mejorar las condiciones de vida de la población rural.

La meta a la que más tiende a alinearse las actividades de este programa es:

Metas 1.2: Reducir a menos del 15% el porcentaje de hogares en situación de pobreza.

1.4 OTRAS ACCIONES

1.4.1 ALIANZAS ESTRATÉGICAS

Se continuó fomentando la cooperación entre instituciones a fin de optimizar recursos disponibles, experiencias y potencialidades en atención al Sector Campesino, pueblos autóctonos y afro descendientes. Esta relación se basa en el respeto, comprensión y voluntad de hacer las cosas de la mejor manera en bien de la población atendida. Entre los entes con los cuales se trabaja en alianzas operativas y en muchos casos se formaliza a través de convenios de cooperación, están:

- i) **Instituciones Públicas:** Instituto de la Propiedad (IP), Instituto de Acceso a la Información Pública (IAIP), Instituto de Conservación Forestal (ICF), Banco Nacional de Desarrollo Agrícola (BANADESA), Instituto Hondureño del Café (IHCAFE), Secretaría de Derechos Humanos Justicia Gobernación y Descentralización (SDHJGD), Secretaría de Agricultura y Ganadería (SAG), Oficina Administradora de Bienes Incautados (OABI), Secretaria de Salud, Municipalidades, entre otras.
- ii) **Instituciones Privadas:** Fondo Ganadero, Fundación para el Desarrollo Empresarial Rural (FUNDER), Organización de las Naciones Unidas para la Alimentación y la Agricultura (FAO), SWISSCONTACT, IICA, FEMASUR, Federación Nacional de Productores de Cacao de Honduras (FENAPROCAHO), Agencia Suiza de Cooperación para el Desarrollo (COSUDE), HONDUPALMA, entre otras.

IV) **Organizaciones Campesinas:** Las bases campesinas son representadas por federaciones, las que a su vez se han aglutinado en 3 Confederaciones. Estas son: Consejo Coordinador de Organizaciones Campesinas de Honduras (COCOCH), Confederación Nacional de Campesinos (CNC) y la Confederación Hondureña de Mujeres Campesinas (CHMC). Entre las federaciones están: Unidad Campesina de Desarrollo Agrícola (UCDAH), Unión de Mujeres Campesinas Hondureñas (UMCAH), Asociación Nacional de Campesinos de Honduras (ANACH), Federación de Cooperativas Agropecuarias y Empresas de la Reforma Agraria de Honduras (FECORAH), Asociación Campesina Nacional (ACAN), Consejo de Desarrollo Integral de la Mujer Campesina (CODIMCA), Central de Trabajadores del Campo (CNTC), Unión Nacional de Campesinos (UNC), Organización Campesina Hondureña (OCH), Federación Nacional Campesina Hondureña (FENACH).

iv) **Federaciones Indígenas:** Organización Nacional Indígena Lenca de Honduras (ONILH).

1.4.2 CONVENIOS Y ACTAS DE COMPROMISOS CON ORGANIZACIONES CAMPESINAS, INDÍGENAS Y AFROHONDUREÑAS.

La política del INA para ejecutar adecuadamente sus actividades, es realizar esfuerzos conjuntos con otros sectores de Gobierno y sociedad civil. El Instituto Nacional Agrario (INA) mantiene su política de apoyar y potenciar la capacidad organizativa, técnica y financiera de las organizaciones del Sector Reformado y de las Comunidades Étnicas, realizando actividades de mutuo interés mediante un esfuerzo común. Es así que se ha dado continuidad al cumplimiento de convenios y acuerdos con las Organizaciones Campesinas, pueblos indígenas y afro-hondureños.

En el marco de esta política, el INA tiene suscritos 27 Convenios de Cooperación Técnica y Financiera con organizaciones campesinas, uno con el sector de comunidades indígenas y uno con organización de patronato (para más detalles ver Anexo 5).

A continuación, se presenta un resumen, a la fecha, de los compromisos financieros adquiridos por el INA según convenios suscritos con organizaciones campesinas y representantes de pueblos indígenas, las que representan a los sectores asistidos por el INA. Esta información se amplía en el Anexo 5 de este informe.

Tabla No.13. Convenios con Organizaciones Campesinas, Etnias y Otros. 2023

SECTOR	# CONVENIOS	MONTO ASIGNADO (L.)	I TRIMESTRE (L.)	II TRIMESTRE (L.)	IV TRIMESTRE (L.)	MONTO DESEMBOLDADO (L.)
Reformado	25	L. 10,085,000.00	L. 1,883,750.00	L. 1,795,000.00	L. 3,283,750.00	L. 6,962,500.00
Indígena	1	L. 120,000.00	L. 0.00	L. 0.00	L. 90,000.00	L. 90,000.00
Otros	1	L. 125,000.00	L. 0.00	L. 0.00	L. 93,750.00	L. 93,750.00
Total	27	L. 10,330,000.00	L. 1,883,750.00	L. 1,795,000.00	L. 3,467,500.00	L. 7,146,250.00

Fuente: Datos de Departamento de Presupuesto, 2023

El INA, por medio de las Máximas Autoridades (Ministro y Viceministro), atiende diariamente a las organizaciones campesinas, grupos y comunidades campesinas e indígena, en la búsqueda de solución a conflictos en torno a la tenencia de la tierra, constitución y modificación legal, entre otros aspectos. Es así que, en este trimestre se atendieron **53** empresas, grupos y comunidades de base; involucrando al personal de las diferentes áreas y programas con el fin de acelerar procesos, dar una asistencia técnica y legal de calidad.

II. ACTIVIDADES VARIAS

2.1 UNIDAD DE AUDITORÍA INTERNA

Durante el Cuarto Trimestre 2023, esta unidad reportó lo siguiente:

ACTIVIDADES REALIZADAS EN EL AÑO 2023

Tabla No.14. Auditorias en Proceso

N°	N° de fecha de asignación	Área o Rubro a examinar	% Avance
1	Orden de Trabajo N° 006/2022 de fecha 8 de diciembre de 2022.	Auditoría Especial, derivada de una solicitud de la Máxima Autoridad en la investigación de la Oficina Regional de Danlí, El Paraíso.	70%
2	Orden de Trabajo N° 003/2022 de fecha 8 de diciembre de 2022.	Auditoría Especial, derivada de una solicitud de la Máxima Autoridad en la investigación de la Oficina Regional Occidente.	70%
3	Memorándum N°001/2022 de fecha 9 de mayo de 2022.	Investigación especial a los vehículos con registro 02 y 06 de la Oficina Regional de Olancho.	90%
4	Orden de Trabajo N°001/2022 de fecha 18 de mayo de 2022.	Auditoría Especial, derivada de una solicitud de la Máxima Autoridad en la investigación de la Oficina Sectorial de Santa Bárbara, Regional de Choluteca y Sectorial de El Progreso.	86%
5	Orden de Trabajo N°003/2021 de fecha 18 de mayo de 2022.	Auditoría Especial a Caja Chica del Departamento de Tesorería.	70%
7	Orden de trabajo N°005/2017 de fecha 25 de agosto de 2017.	Viáticos a nivel nacional.	80%
8	Orden de trabajo N°002/2017 de fecha 10 de marzo de 2017.	Ventas del Centro de Negocios de Productos Artesanales y Agro Industriales.	75%
9	Orden de trabajo N°002/2015 de fecha 30 de junio de 2015.	Oficina Sectorial de El Progreso.	96%
10	Orden de trabajo N°007/2014 de fecha 01 de octubre de 2014	Oficina Regional de La Ceiba.	90%
11	Orden de trabajo N°002/2014 de fecha 17 de febrero 2014.	Oficina Regional de Francisco Morazán.	90%
12	Orden de Trabajo UAI/No.002-2022.	Auditoria Especial a la División de Recursos Humanos.	50%
13	Orden de Trabajo UAI/No.002-2023.	Evaluación Independientes UAI 2023.	100%
14	Intervención Especial, 18 de mayo 2023 al 05 de julio de 2023.	Intervención Especial a la Empresa Asociativa Campesina de Producción Liberación Campesina, ubicada en Urraco, El Progreso, Yoro, derivada de una solicitud de la Máxima Autoridad, para asegurar que su constitución y funcionamiento se observen las normas legales, estatutarias y reglamentarias que los rigen, también verificar el control interno, sistemas contable y administrativo determinando las fortalezas y debilidades de la empresa.	100%

Otras acciones que se llevaron a cabo en torno a: inspecciones diarias sobre el abastecimiento de combustible, la inspección de ingreso de productos al almacén central INA, inspecciones físicas en el cambio de llantas y baterías a los diferentes vehículos, participación en el proceso de cotizaciones, giras de trabajo para supervisión de construcción de muro perimetral en Regional de Oriente, giras de trabajo para la supervisión de proyectos productivos en el marco convenio INA-FUNDER, giras de trabajo para realizar inventarios de Títulos de Propiedad en Regional Sur y Regional Norte, Sectorial de El Progreso. Evaluación del Cumplimiento de las recomendaciones sugeridas en el informe 002-2020-UAI-INA acompañados por el TSC a la Oficina Sectorial de Santa Bárbara. Participa en la recepción de compras de mobiliario, equipo y repuestos que adquirió la institución. Se levantó la evaluación independiente de control interno, solicitado por ONADICI a las Regionales de Bajo Aguan y Litoral Atlántico. Se participó en la entrega y distribución de lotes de llantas que se otorgan a los vehículos del INA a nivel central, regional y sectorial. Se revisaron Manuales de Procesos y Procedimientos de Prensa, Departamento de Pre Inversión y Agronegocios, Departamento de Proveeduría.

Se entregó a ONADICI el Informe de Seguimiento de Recomendaciones de la UAI, para el año 2023. Participación activa diferentes reuniones de trabajo con COCOIN-INA, FUNDER, Organizaciones Campesinas, Contaduría General de la República, observador en reuniones de licitaciones, entre otras. Se entregó el Informe de Evaluación Independiente de Control Interno de la Unidad de Auditoría Interna al TSC y ONADICI.

2.2 UNIDAD DE TRANSPARENCIA

El INA continúa implementando su estrategia de tener vigente un desempeño transparente, cumpliendo de oficio con las exigencias descritas en los capítulos 4 y 13 de la Ley de Transparencia y Acceso a la Información Pública (LTAIP) y su Reglamento. Esto incluye la presentación de información de oficio en el Portal Único QUE MANEJA el Instituto de Acceso a la Información Pública (IAIP) y cuya dirección es: portalunico.iaip.gob.hn.

En el PORTAL UNICO DE TRANSPARENCIA del IAIP, el Instituto Nacional Agrario (INA) tiene su apartado, manejando la dirección siguiente: <https://portalunico.iaip.gob.hn/portal/index.php?portal=414>. En este portal de Transparencia, en periodo continuo, según reporte al Tercer Trimestre del apartado del INA, se registran 70,054 visitas. Los canales empleados para recibir solicitudes de información son:

- En forma personal, lo que se hace directamente en la oficina de transparencia.
- Mediante solicitudes de información a través del Sistema Electrónico de Honduras (SIELOH),
- Solicitudes a través de correo electrónico, el cual forma parte del Sistema Nacional de Información Pública (SINAIP), dependiente del IAIP.

Solicitudes de Información

En lo relacionado con las solicitudes de información que recibe la Institución y que se procesan a través de la Unidad de Transparencia, se tiene que además de las solicitudes que son presentadas en forma personal directamente en la oficina de transparencia, también se registran las solicitudes de información del Sistema Electrónico de Honduras (SIELOH) y las solicitudes a través de correo electrónico, que forma parte del Sistema Nacional de Información Pública (SINAIP) dependiente del IAIP.

A continuación, se presentan matrices que describen por mes la forma en que los usuarios han solicitado información en lo que va del presente año, así como el nivel de respuesta que han tenido:

Tabla No.15 Solicitudes de Información por mes. Período enero-diciembre, 2023.

Mes	Presencial	E-mail	SIELOH	Línea 130	Total
Enero	3	0	2	0	5
Febrero	8	0	2	0	10
Marzo	6	0	1	0	7
Abril	4	1	1	0	6
Mayo	1	1	1	0	3
Junio	1	2	2	0	5
Julio	10	1	7	0	18
Agosto	2	2	5	0	9
Septiembre	3	1	8	0	12
Octubre	3	1	1	0	5
Noviembre	8	0	2	0	10
Diciembre	3	0	1	0	4
Total	52	9	33	0	94

Fuente: Datos de Unidad de Transparencia, 2023

Tabla No.16 Resumen Solicitudes de información. Enero - diciembre, 2023.

Modalidad	I Trimestre	II Trimestre	III Trimestre	IV Trimestre	Total
Presencial	17	6	15	14	52
Correo Electrónico	0	4	4	1	9
SIELOH	5	4	20	4	33
Línea 130	0	0	0	0	0
Total	22	14	39	19	94
Favorables	20	13	36	18	87
Desfavorables	1	1	2	1	5
En Proceso	1	0	1	0	2
Total	22	14	39	19	94

Fuente: Datos de Unidad de Transparencia, 2023

Para mayor detalle, a continuación, se presenta el nivel de respuesta por mes, a las solicitudes de información recibidas por el INA:

Tabla No.17 Solicitudes de Información atendidas por mes. Período enero-diciembre, 2023.

Mes	Favorable	Desfavorable	En Proceso	Total
Enero	8	1	1	10
Febrero	5	0	0	5
Marzo	6	0	1	7
Abril	6	0	0	6
Mayo	2	1	0	3
Junio	5	0	0	5
Julio	15	1	2	18
Agosto	6	2	1	9
Septiembre	10	1	1	12
Octubre	5	0	0	5
Noviembre	9	1	0	10
Diciembre	4	0	0	4
Sub-Total	81	7	6	94

Fuente: Datos de Unidad de Transparencia, 2023

2.3 ENFOQUE DE GÉNERO

El INA tiene suscrito convenios con 27 organizaciones campesinas, comunidades indígenas y afro-hondureñas, los cuales suman un total del L.10,280,000.00, de los cuales, en el período de enero a septiembre, se han desembolsado L.7,146,250.00.

Las organizaciones en su membresía están integradas por hombres y mujeres; pero de estas hay 9 organizaciones conformadas únicamente por mujeres, cuyos convenios se cubren con el presupuesto del Programa de Actividades Centrales.

A continuación, se presenta un cuadro resumen de los desembolsos realizados para estas organizaciones.

Tabla No.18. Convenios de Cooperación Técnica y Financiera con Organizaciones de Mujeres Campesinas, Indígenas y Afrodescendientes, 2023

No	ORGANIZACIÓN	MONTO ASIGNADO 2023 (Lps)	PAGOS REALIZADOS	SALDO PENDIENTE 2023 (L)
			TOTAL DESEMBOLSADO	
SECTOR REFORMADO				
1	AMTH (Asociación de Mujeres Trabajadoras de Honduras)	200,000.00	150,000.00	50,000.00
2	ONADEMUR (Organización Nacional para el Desarrollo de la Mujer Rural)	200,000.00	150,000.00	50,000.00
3	FOMUR (Federación Olanchana de Mujeres Urbanas y Rurales)	200,000.00	150,000.00	50,000.00
SUB TOTAL CNC		600,000.00	450,000.00	150,000.00
4	CHMC (Confederación Hondureña de Mujeres Campesinas)	700,000.00	525,000.00	175,000.00
5	ANAMUCH (Asociación Nacional de Mujeres Campesinas de Honduras)	350,000.00	262,500.00	87,500.00
6	FEHMUC (Federación para el Desarrollo Integral de la Mujer Campesina)	350,000.00	262,500.00	87,500.00
7	CODIMCA (Consejo para el Desarrollo Integral de la Mujer Campesina)	350,000.00	175,000.00	175,000.00
8	UMCAH (Unión de Mujeres Campesinas de Honduras)	400,000.00	300,000.00	100,000.00
9	AHMUC (Asociación Hondureña de Mujeres Campesinas)	350,000.00	262,500.00	87,500.00
SUB TOTAL CHMC		2,500,000.00	1,787,500.00	712,500.00
TOTAL SECTOR REFORMADO		3,100,000.00	2,237,500.00	862,500.00
SECTOR INDÍGENA				
1	ONILH (Organización Nacional Indígena Lenca de Honduras)	120,000.00	90,000.00	30,000.00
TOTAL ETNIAS		120,000.00	90,000.00	30,000.00
TOTAL DESEMBOLSADO		3,220,000.00	2,327,500.00	892,500.00

El Programa de Actividades Centrales tiene un Presupuesto Vigente de L.206,725,357.00 para este año 2023. De ese total se obtuvieron los valores comprometidos a través de convenios con 9 organizaciones de mujeres campesinas, que en total suman L.3,100,000.00. La cantidad restante de los valores comprometidos con las organizaciones campesinas a través de los convenios suscritos, se cubre con el presupuesto asignado al Programa Reconversión Empresarial.

De los convenios suscritos, específicamente con las Organizaciones de mujeres, en el período de enero a diciembre se desembolsaron L.2,237,500.00 a través del programa de Actividades Centrales, que es el 72% de lo comprometido. El valor restante no se ha desembolsado por efecto de liquidación de los valores entregados anteriormente.

También con el presupuesto de Actividades Centrales se cubren los valores suscritos en el convenio con la Organización Nacional Indígena Lenca de Honduras (ONILH), que es un monto de L.120,000.00, de los cuales se han desembolsado L.90,000.00, que representa el 75% de lo comprometido. Lo interesante de este convenio es que también participan otros entes, donde el valor en efectivo aportado por el INA es complementario al aporte que realiza el “Proyecto Gestión Sostenible de Recursos Naturales con enfoque a la Adaptación al Cambio Climático (PROCAMBIO)”, cuyo propósito es la demarcación territorial de 11 comunidades Lencas ubicadas en el Municipio de La Campa, departamento de Lempira. Además del monto indicado anteriormente, el INA tiene una participación adicional, ya que personal de la Institución también participa en actividades de demarcación de las áreas tituladas a estas comunidades indígenas, las que son beneficiarias del proyecto. El objetivo es realizar el saneamiento de las tierras en conflicto y evitar confrontaciones entre la población del campo. Este costo adicional no se refleja en el Memorándum de Entendimiento suscrito entre el INA, el Proyecto PROCAMBIO y la Organización Indígena Lenca de Honduras (ONILH).

El INA tuvo al mes de diciembre un total de 721 empleados (400 hombres y 321 mujeres), cuyos sueldos y salarios, así como los beneficios sociales y demás derechos, se pagan con el presupuesto de los 3 programas presupuestarios, que este año registra (en el Grupo de Gasto 100) una ejecución total de L.309,611,260.18. El pago de las planillas y beneficios sociales, contablemente se registra a nivel global en cada programa. Actualmente no hay una desagregación que nos permita informar lo que se paga por separado a hombres y mujeres, incluyendo beneficios sociales, en cada programa. Es así que, a nivel global, en sueldos y salarios (sin beneficios sociales) tenemos que se pagó un total de L.187,065,315.88, de los cuales L.81,281,340.69 correspondieron a las mujeres, lo que representa el 43.5% de lo pagado.

Se adjunta el reporte estadístico proporcionado por la División de Recursos Humanos:

Tabla No.19. Pago de Salario Personal: Hombres y Mujeres. Enero a diciembre, 2023.

PAGO DE SALARIO DE ENERO A DICIEMBRE 2023 PERSONAL FEMENINO Y MASCULINO		
MES	MONTO SALARIO FEMENINO AÑO 2023	MONTO DE SALARIO MASCULINO
ENERO	6802,368.58	8791,753.22
FEBRERO	6794,011.58	8812,173.22
MARZO	6821,045.31	8816,653.22
ABRIL	6807,605.25	8806,510.22
MAYO	6702,484.58	8772,110.22
JUNIO	6702,954.58	8756,310.22
JULIO	6696,354.58	8738,710.22
AGOSTO	6737,697.91	8781,932.21
SEPTIEMBRE	6796,204.58	8889,717.22
OCTUBRE	6796,204.58	8889,717.22
NOVIEMBRE	6812,204.58	8864,194.00
DICIEMBRE	6812,204.58	8864,194.00
	81281,340.69	105783,975.19

EMPLEADAS FEMENINAS A DICIEMBRE 2023	321
EMPLEDOS MASCULINOS A DICIEMBRE 2023	400
TOTAL EMPLEADOS	721

LIC. YENY LOPEZ
PLANILLAS INA
23-ene-24

Fuente: Planillas, División de Recursos Humanos

III. FUNCIÓN ADMINISTRATIVA

3.1 ANTECEDENTES

En este apartado se incluye los resultados de la gestión presupuestaria (ingresos y egresos) que el INA ha tenido en el período comprendido entre el 1 enero al 31 de diciembre de 2023.

La ejecución presupuestaria del INA se realiza conforme a lo dispuesto en el artículo 9 de las Disposiciones Generales del Presupuesto, contenidas en el Decreto Legislativo No. 157-2022 del Presupuesto de Ingresos y Egresos de la República para el ejercicio fiscal 2023, publicado en la Gaceta el 12 de enero del 2023.

3.2 PRESUPUESTO VIGENTE

El INA es una institución que financia su presupuesto con fondos del Tesoro Nacional transferidos por la Secretaría de Finanzas (SEFIN) y por Ingresos Propios, los que se generan por recuperación de valores originados en la ejecución del proceso de titulación de tierras y otros servicios relacionados.

Para ejecutar las metas institucionales de este año 2023, el Soberano Congreso Nacional aprobó al INA un Presupuesto por un monto de **L. 555,408,208.00**, que comparado con lo aprobado el año anterior (2022), que fue de **L.346,058,208.00**, representa un aumento de **L.209,350,000.00**. Este incremento, como puede apreciarse en el cuadro que se presenta a continuación, fue producto de la gestión realizada por las Máximas Autoridades ante la Presidencia de la República, la Secretaría de Finanzas (SEFIN) y la Comisión de Presupuesto del Congreso Nacional de la República. El incremento específicamente se destinó para la compra de tierras con el fin de solucionar conflictos agrarios de muchos años, los que amenazan la vida humana y la paz social en el campo. Con esta acción se benefició a campesinos del sector reformado, pueblos indígenas y afro-hondureños, brindándoles el acceso a la tierra, creando la oportunidad de generar producción en el campo, evitar la pérdida de vidas humanas, así como llevar paz al campo y evitar demandas contra el Estado de Honduras.

No obstante, que es positivo tener un incremento para la compra de tierra y solucionar conflictos, el INA además necesita presupuesto adicional para renovar la institución, especialmente en la parte logística, la que además de ser insuficiente es antigua, así como para el relevo generacional del recurso humano y contratación de nuevo personal, especialmente de carácter técnico, a fin de mejorar su funcionalidad operativa en la prestación de los servicios a que está obligado, acorde a la misión para la cual fue creado. Es urgente la renovación y complemento del equipo de campo, vehículos, contratación de personal técnico, fondos para proyectos productivos, entre otras necesidades.

Las máximas autoridades del INA están realizando esfuerzos por resolver la situación crítica en que ha estado funcionando la Institución, para lo cual están trabajando en lograr el apoyo de las máximas autoridades de gobierno y obtener los fondos que se necesitan para reactivar la operatividad institucional a los niveles deseados. En resumen, es importante entender que podemos tener el fondo para compra de tierra, pero si no se dispone del personal técnico apropiado y del apoyo logístico necesario para la ejecución de la actividad operativa, todo se hace más complicado y no se avanza con la celeridad que se quiere para el cumplimiento de los productos y logro de las metas programadas.

A este último trimestre del año (cuarto trimestre), el presupuesto vigente del INA, comparado con el monto aprobado por el Congreso Nacional, tuvo un incremento únicamente de **L.6,399,000.00**, lo cual expresa que se ha rectificado en gran medida los inconvenientes de años anteriores en que el presupuesto aprobado era significativamente deficitario. Es importante señalar que este incremento se realizó con Recursos Propios de la Institución (Fuente 12) y no con transferencias de la SEFIN, lo que permitió cubrir gastos de funcionamiento para cumplir con las metas anuales de la Institución. Los recursos propios se generaron por esfuerzos que se realizaron en el mes de noviembre a fin de incrementar recaudaciones que permitiesen cubrir gastos operativos, pasando de un presupuesto aprobado de **L.35,850,000.00** a un presupuesto vigente de **L.42,249,000.00**.

A continuación, se presenta por Grupo del Gasto, el presupuesto total aprobado y vigente con que finalizó el 2023:

Tabla No.20. Presupuesto Aprobado y Vigente por Grupo del Gasto. IV Trimestre, 2023 (Valores en L.).

GRUPO DEL GASTO	DESCRIPCIÓN	PRESUPUESTO APROBADO (L.)		MODIFICACIÓN (L.)	PRESUPUESTO VIGENTE al 31 de Dic. (L.)
		2,022	2,023		
100	SERVICIOS PERSONALES	304,957,461.00	309,427,627.00	200,000.00	309,627,627.00
200	SERVICIOS NO PERSONALES	15,260,754.00	18,166,832.00	5,730,100.00	23,896,932.00
300	MATERIALES Y SUMINISTROS	5,396,062.00	7,332,309.00	468,900.00	7,801,209.00
400	BIENES CAPITALIZABLES	10,164,356.00	210,166,331.00	0.00	210,166,331.00
500	TRANSFERENCIAS Y DONACIONES	10,279,575.00	10,315,109.00	0.00	10,315,109.00
TOTAL		346,058,208.00	555,408,208.00	6,399,000.00	561,807,208.00

Fuente: Datos 2023 de Reportes Sistema SIAFI.

Como puede apreciarse en el cuadro anterior, el incremento del Presupuesto Vigente se tuvo en los tres primeros Grupos del Gasto (100, 200 y 300), donde esta vez (en comparación a años anteriores) el incremento en el grupo del Gasto 100 fue insignificante. Casi el 90% del incremento fue para el Grupo del Gasto 200, lo que representa que este grupo tuvo un incremento del 31.5% del presupuesto aprobado por el Congreso Nacional.

A continuación, se presenta al IV Trimestre, la distribución por Unidad Ejecutora (EU) del Presupuesto 2023: el aprobado por el Congreso Nacional y el Vigente, así como los movimientos internos que se han realizado.

Tabla No.21. Presupuesto Aprobado y Vigente por Unidad Ejecutora. Años 2022-2023 (Valores en L.).

UNIDADES EJECUTORAS	DESCRIPCIÓN	PRESUPUESTO APROBADO 2022 (L.)	PRESUPUESTO APROBADO 2023 (L.)	MODIFICACIÓN (L.)	PRESUPUESTO VIGENTE AL 31 DE DICIEMBRE, 2023 (L.)
UE 01	Oficina Central	186,824,697.00	192,643,190.00	14,102,167.00	206,745,357.00
UE 02	COORDINACION, SEGUIMIENTO Y ASESORIA TECNICA (Titulación de Tierras)	0.00	211,809,939.00	-107,839,293.00	103,970,646.00
UE 03	COORDINACION Y ASESORIA TECNICA (Reconversión Empresarial)	0.00	39,649,176.00	-8,566,297.00	31,082,879.00
UE 04	FRANCISCO MORAZAN	13,916,837.00	2,269,359.00	0.00	2,269,359.00
UE 05	SAN PEDRO SULA (Zona Norte)	38,861,522.00	17,094,871.00	2,669,550.00	19,764,421.00
UE 06	CHOLUTECA (Zona Sur)	15,859,229.00	13,388,521.00	858,539.00	14,247,060.00
UE 07	SANTA ROSA DE COPÁN (Zona Occidental)	17,110,552.00	14,983,315.00	858,539.00	15,841,854.00
UE 08	COMAYAGUA (Zona Central)	16,205,241.00	13,789,503.00	974,939.00	14,764,442.00
UE 09	DANLI (Zona Oriental)	14,309,387.00	11,944,888.00	765,142.00	12,710,030.00
UE 10	CEIBA (Zona Litoral Atlántico)	11,929,645.00	10,254,406.00	547,782.00	10,802,188.00
UE 11	OLANCHO	13,717,025.00	12,046,794.00	768,975.00	12,815,769.00
UE 12	BAJO AGUAN	17,324,073.00	15,534,246.00	1,258,957.00	16,793,203.00
UE 15	FONDO DE APOYO PARA INVERSIÓN (BCH)	0.00	0.00	100,000,000.00	100,000,000.00
TOTAL PRESUPUESTO		346,058,208.00	555,408,208.00	6,399,000.00	561,807,208.00

Fuente: Datos de Reportes Sistema SIAFI, 2023

Además de las modificaciones normales que se dan por Grupo del Gasto, también por manejo en la disponibilidad de fondos, la SEFIN hizo modificación en la fuente de financiamiento de los fondos de transferencias que el Congreso Nacional de la República aprobó para compra de tierra. Para el manejo de estos fondos, la SEFIN solicitó que se creara una nueva Unidad Ejecutora (UE 15), en una nueva Gerencia Administrativa (GA 003), asignando L.100,000,000.00 con Fuente 21 Crédito Interno (Fondo de Apoyo para Inversión - BCH y disminuyendo de la Unidad Ejecutora 02 (UE 2) el monto la Fuente Tesoro Nacional. Posteriormente, la SEFIN revirtió este proceso de financiamiento de los L.100,00,000.00, volviendo a designar la Fuente 11 Tesoro Nacional como la fuente financiera, pero quedando este movimiento en la UE 15.

El financiamiento del Presupuesto Aprobado y Vigente POR FUENTE FINANCIERA, se refleja en el siguiente cuadro, al IV Trimestre 2023.

Tabla No. 22. Financiamiento del Presupuesto Aprobado y Vigente. A diciembre 2023 (Valores en L.).

Fuente Financiamiento	PRESUPUESTO 2023 (L.)		
	Aprobado	Modificación	Vigente
11 Tesoro Nacional	419,558,208.00	100,000,000.00	519,558,208.00
12 Recursos Propios	35,850,000.00	6,399,000.00	42,249,000.00
21 Crédito Interno	100,000,000.00	-100,000,000.00	0.00
Totales	555,408,208.00	0.00	561,807,208.00

3.3 INGRESOS

La Institución financia su presupuesto vigente de **L.561,807,208.00**, con Fondos Nacionales (Fuente 11), por un monto de **L. 519,558,208.00** aprobados a ser transferidos por la Secretaría de Finanzas (SEFIN); y por un monto de **L.42,249,000.00** de Recursos Propios (Fuente 12), que inicialmente tenía un monto aprobado por el Congreso nacional de **L. 35,850,000.00**. Los Recursos Propios está conformado por los ingresos que se obtienen por recuperación de Gastos Administrativos (simbólicos) y valor de la tierra que se titula, así como de otros servicios que presta la Institución. Es importante señalar que el INA es una Institución de servicio para el campesinado, pueblos indígenas y afro-hondureños, en donde las Transferencias de la SEFIN representan el 92.5% del presupuesto total vigente, de tal manera que los Ingresos Propios solo representan el 7.5% de dicho presupuesto.

A continuación, se presenta la descripción de los ingresos que el INA tuvo durante este período, según reporte SIAFI:

Tabla No.23. Ingresos por Rubro (Aprobado y Vigente). Enero a diciembre, 2023 (Valores en L.).

RUBRO	DESCRIPCIÓN	PRESUPUESTO APROBADO 2023 (L.)	MODIFICACIÓN (L.)	PRESUPUESTO VIGENTE AL 31 DE DICIEMBRE, 2023	INGRESOS PERCIBIDOS (L.)					% EJEC. AL 31 DE DIC.
					I TRIMESTRE	II TRIMESTRE	III TRIMESTRE	IV TRIMESTRE	Al 31 DE DIC, 2022	
10000	INGRESOS CORRIENTES	346,541,877.00	6,399,000.00	352,940,877.00	58,142,429.89	99,895,669.57	87,529,400.48	92,828,225.82	338,395,725.76	95.9
15000	INGRESOS PROPIOS (Venta de Bienes y Servicios)	35,850,000.00	6,399,000.00	42,249,000.00	8,644,332.89	10,670,629.57	13,562,305.48	13,076,723.82	45,953,991.76	108.8
18100	TRANSFERENCIA Y DONACIONES CORRIENTES DEL GOBIERNO GENERAL	310,691,877.00	-	310,691,877.00	49,498,097.00	89,225,040.00	73,967,095.00	79,751,502.00	292,441,734.00	94.1
18101	TRANSFERENCIA Y DONACIONES CORRIENTES de la Administración Central (Fuente 11)	310,691,877.00	-	310,691,877.00	49,498,097.00	89,225,040.00	73,967,095.00	79,751,502.00	292,441,734.00	94.1
18000	TRANSFERENCIA Y DONACIONES CORRIENTES de la Administración Central (Fuente 21)	-	-	-	-	-	-	-	-	-
20000	RECURSOS DE CAPITAL	208,866,331.00	-	208,866,331.00	28,290,000.00	25,000,000.00	53,000,000.00	102,576,331.00	208,866,331.00	100.0
22100	TRANSFERENCIAS Y DONACIONES DE CAPITAL de la Administración Central (Fuente 11)	108,866,331.00	100,000,000.00	208,866,331.00	28,290,000.00	25,000,000.00	53,000,000.00	102,576,331.00	208,866,331.00	100.0
22101	TRANSFERENCIAS Y DONACIONES DE CAPITAL de la Administración Central (Fuente 21)	100,000,000.00	-100,000,000.00	-	-	-	-	-	-	-
TOTAL RECURSOS		555,408,208.00	6,399,000.00	561,807,208.00	86,432,429.89	124,895,669.57	140,529,400.48	195,404,556.82	547,262,056.76	97.4

Fuente: Dpto. de Presupuesto, INA, con datos de reportes SIAFI.

El INA tiene un Presupuesto Vigente de **L.561,807,208.00**, de los cuales según SIAFI, al Cuarto Trimestre, registró un ingreso de **L.547,262,056.76**, que representa el 97.4% del total del Presupuesto Vigente.

De los ingresos percibidos, la SEFIN transfirió del Tesoro Nacional (**Fuente 11**) **L.501,308,065.00**, que equivale al 91.6% de los ingresos recibidos por el INA en lo que va del año, distribuidos en **L.292,441,734.00** de Ingresos Corrientes (58.3%) y **L.208,866,331.00** de Recursos de Capital (41.7%).

La diferencia en lo percibido se debe a Ingresos Propios (**Fuente 12**), con un monto recuperado de **L.45,953,991.76**, que representa el 8.4% del total de ingresos del período. En relación a lo programado en esta Fuente 12, la recuperación de Fondos Propios alcanzó a tener el 108.8% de lo programado, sobrepasando lo previsto.

3.3.1 Ingresos Propios (Fuente 12)

Los fondos propios constituyen un monto mínimo del presupuesto general del INA. No obstante, son estos fondos con los cuales se financia la parte operativa en el desempeño institucional en atender al sector campesino, pueblos autóctonos y afro-hondureños. Es así que, la generación de ingresos propios es una actividad fundamental para el desempeño de la Institución, dado que en la transferencia de la SEFIN no se incluyen fondos para ellos Grupos del Gasto 200 y 300, lo cual obliga a que los costos de funcionamiento por trabajo operativo sean financiados por esfuerzos propios.

Es a través de estos Fondos Propios que se cubre el financiamiento para el funcionamiento operativo, principalmente lo que es la movilización para la ejecución de las actividades programadas y el funcionamiento Institucional (viáticos, combustibles, papelería, entre otros, incluyendo pago de prestaciones y el incremento salarial exigido por el Contrato Colectivo que se tiene con los trabajadores, el cual tenía muchos años de notorgarse).

Los Fondos Propios provienen de recuperar ingresos por acciones de distribución de la tierra a través de la titulación, los que en primera instancia dependen de si los terrenos titulados son nacionales o es tierra comprada. En segundo lugar, de si los beneficiarios son campesinos o pertenecen a pueblos indígenas y/o afro-hondureños, ya que estos últimos, según la Ley de Modernización Agrícola, están exentos de todo pago. Es decir, la tierra y todo costo del proceso de titulación es gratis para ellos. El cobro que se hace por gastos administrativos es generalmente simbólico, ya que no es el costo real en que incurre el INA por esta actividad. Para definir los valores a cobrar, se ha considerado que la población rural en su mayoría vive por debajo de la línea de pobreza, por lo cual les es difícil asumir deudas. Esta condición fue considerada en el marco legal bajo el cual opera el INA y por se les brinda la facilidad para que puedan pagar hasta por períodos que van hasta 20 años, dependiendo de la capacidad de pago del beneficiario.

Los campesinos reconocen el apoyo que reciben del Estado a través del INA, siendo conscientes de que las tierras asignadas de que son beneficiarios a través de la titulación, tendrían un valor mucho mayor si les tocara adquirirlas a precio de mercado. El INA tiene claro de la importancia y lo que representa la tierra para la actividad productiva de este sector, dado que en primera instancia la tierra está destinada a la producción agropecuaria, la cual es destinada a la Seguridad Alimentaria de la población, que es una de las necesidades básicas de las familias que viven en el campo. Los excedentes se destinan al mercado para cubrir otras necesidades de las familias productoras, lo cual también favorece al resto de la población.

A partir de este año, con fin de transparentar el proceso de recaudación de ingresos propios, se ha cambiado la estrategia operativa de cobro. El INA y su personal no reciben valores por pagos en el servicio de titulación. Estos se hacen directamente en el Banco asignado, para lo cual previamente tienen que pasar por las Oficinas del INA recogiendo su orden de pago, la cual incluye información necesaria para operar contablemente el pago. Una vez que se haya realizado el pago, con el comprobante respectivo que le dio el Banco, se regresa al INA para que se opere el registro respectivo. Para la recaudación de fondos siempre se realizan diferentes actividades, siendo una de ellas la promoción, la cual la realiza el personal administrativo asignado para tal fin, con apoyo de personal de la División de Reversión Empresarial. Las temporadas en que se considera hay mayores ingresos en las zonas donde se ha titulado, están determinadas por la recolección de las producciones agrícolas, que son estacionales.

Para efectos de control, se tiene el reporte de los ingresos propios regularizados en el SIAFI, los cuales según sus reportes se han regularizado en el Cuarto Trimestre un total de **L.13,076,723.82** y para el año un total de **45,953,991.76**. Según el Departamento de Contabilidad, acorde a las conciliaciones bancarias que realiza a las Oficinas Regionales, en relación a la recuperación de fondos propios, se reportó la recuperación en el trimestre de un total de **L.15,726,640.45**, que equivale al 175% de **L. 8,996,892.00** de recursos propios programados recuperar en el trimestre y 44% del total anual programado recuperar en el año. Estos ingresos se desglosan así: i) Por **venta de tierra**, se logró recuperar **L.14,178,190.71**; ii) gastos administrativos de titulación de tierra, **L.699,287.00**; y iii) otros ingresos, **L.849,162.74**. Como puede verse en el cuadro, del total recuperado en el trimestre, los valores que aparecen regularizados como Devengado en el Sistema SIAFI, son por el monto de **L.13,076,723.82** que representa el **83%** del monto recuperado.

Las recuperaciones de Fondos Propios en el año, enero a diciembre, según las conciliaciones bancarias, fue de **L. 48,804,827.14**, que es el 136% de lo que se tenía programado recuperar en el año. Según reporte del SIAFI a diciembre, de este monto total están regularizados **L. 45,953,991.76**, que es el **94%** del total recaudado, cuya fuente son: i) Por **venta de tierra, L. 40,933,829.64**; ii) gastos administrativos de titulación de tierra, **L. 3,388,318.34**; y iii) otros ingresos, **L. 4,482,679.16**.

Las conciliaciones se ejecutan considerando los reportes mensuales de los Bancos y son parte del cierre mensual de cada Oficina Regional. Estas son medidas del control interno y permite dar seguimiento a las recuperaciones de las Oficinas Regionales. Al respecto

Tabla No. 24. Recuperación de Ingresos Propios. IV Trimestre y porcentaje acumulado 2023

No.	TIPO DE INGRESO	PROGRAMACIÓN		RECUPERACIÓN					% RECUPERACIÓN	
		ANUAL	IV TRIM	I TRIM	II TRIM	III TRIM	IV TRIM	ACUMULADO	III TRIM	ANUAL
1	GASTOS ADMINISTRATIVOS	6,400,903.00	1,653,163.00	706,389.78	1,122,087.03	860,554.53	699,287.00	3,388,318.34	42%	53%
2	VALOR TIERRA	25,939,979.00	6,464,427.00	7,231,225.73	8,028,284.74	11,496,128.46	14,178,190.71	40,933,829.64	219%	158%
3	OTROS INGRESOS	3,509,118.00	879,302.00	806,892.99	1,570,460.46	1,256,162.97	849,162.74	4,482,679.16	97%	128%
TOTAL		35,850,000.00	8,996,892.00	8,744,508.50	10,720,832.23	13,612,845.96	15,726,640.45	48,804,827.14	175%	136%

Fuente: Datos Departamento de Contabilidad, División de Administración, 2023.

En la siguiente tabla se muestra el desglose de recuperación de Fondos Propios por Oficina Regional:

Tabla No.25. Recuperación de Recursos Propios por Regional Agraria. IV Trimestre y porcentaje acumulado 2023

REGIONAL AGRARIA	PROGRAMACIÓN		EJECUCIÓN					% EJECUCIÓN	
	ANUAL	IV TRIM	I TRIM	II TRIM	III TRIM	IV TRIM	ACUMULADO	IV TRIM	ANUAL
Norte	9,712,041	2,479,342	1,154,286.7	1,930,130.19	2,498,386.59	4,038,402.63	9,621,206.08	163%	99%
Sur	5,000,000	1,141,000	1,024,950.2	1,195,931.76	2,246,510.75	1,902,780.80	6,370,173.52	167%	127%
Occidente	1,400,000	355,000	1,045,891.7	1,341,386.09	549,351.14	620,302.36	3,556,931.27	175%	254%
Comayagua	2,850,000	806,000	381,060.2	626,847.77	1,821,785.78	601,839.69	3,431,533.48	75%	120%
Oriente	2,346,000	586,500	893,972.3	1,440,535.60	890,512.55	653,521.82	3,878,542.29	111%	165%
Olancho	2,624,400	595,395	707,975.4	393,293.19	542,012.62	546,882.35	2,190,163.52	92%	83%
Litoral Atlántico	1,035,000	313,000	456,972.2	971,346.57	412,321.36	1,381,837.45	3,222,477.56	441%	311%
Bajo Aguan	5,803,719	1,450,930	2,048,993.0	1,734,464.00	2,301,749.24	2,530,822.29	8,616,028.53	174%	148%
Francisco Morazán	5,078,840	1,269,725	1,030,406.9	1,086,897.03	2,350,215.93	3,450,251.06	7,917,770.89	272%	156%
TOTAL	35,850,000	8,996,892	8,744,508.5	10,720,832.20	13,612,845.96	15,726,640.45	48,804,827.14	175%	136%

Fuente: Datos Departamento de Contabilidad, División de Administración, 2023

Según la Tabla anterior, la mayoría de las Oficinas Regionales sobrepasaron su programación trimestral en recaudación de fondos propios, a excepción de Olancho que se quedó en un 92% y Comayagua con un 75%. Las Oficinas Regionales que según lo programado en este trimestre alcanzaron mayor recaudación de fondos propios son: Litoral Atlántico con un 441%; Francisco Morazán con un 272%; Occidente (Copán) con 175%; Bajo Aguan (Colón) con 174%; Sur con 167%; Norte con un 163% y Oriente (Danlí) con 111%;

De enero a diciembre, las Oficinas Regionales que mayor recaudación fueron: Litoral Atlántico (Ceiba) con 311%; Occidente (Copán) con 254%; Oriente (Danlí) con 165%; Francisco Morazán con 156%; Aguan con 148%; Sur con 127% y Comayagua con 120%. La Oficina Regional Norte casi alcanzó el total de su meta anual con 99%. Las Oficina Regional con baja recaudación fue Olancho alcanzando 83% de lo programado.

3.3.2 Ingresos Fondos Transferencias SEFIN (según SIAFI)

Estos son fondos del Tesoro Nacional transferidos por la SEFIN, acorde a las fuentes y presupuesto aprobado. Las transferencias que realiza la SEFIN al INA son esencialmente para cubrir el pago de salarios, colaterales, IHSS, INJUPEMP, INFOP (Grupo 100); Transferencias a Organizaciones Campesinas (Grupo 500) y la parte de inversión (Grupo 400).

En este Cuarto Trimestre (Octubre a Diciembre), el INA percibió ingresos por L. **195,404,556.82**, de los cuales recibió en transferencias de la SEFIN un total de **L.182,327,833.00** distribuidas en **L.79,751,502.00** de Transferencias y Donaciones Corrientes y **L.102,576,331.00** de Transferencias y Donaciones de Capital.

En el período de enero a diciembre, según reporte del Sistema SIAFI, el recibió un total de **547,262,056.76**, de cuyo monto fueron transferidos por la SEFIN en concepto de **Transferencias y Donaciones del Gobierno**, un monto de **L. 501,308,065.00**, registrado como Devengado, monto que representa el **91.6%** de los ingresos percibidos por el INA, pero que a su vez equivale al 96.5% del monto total a transferir según el presupuesto vigente, que es de **L.519,558,208.00**.

Del total de la transferencia realizada por la SEFIN, **L.292,441,734.00** corresponden a **Transferencias Corrientes de la Administración Central**, monto que representa el **94.1%** del presupuesto vigente en Transferencias y Donaciones Corrientes (**L.310,691,877.00**) y **L 208,866,331.00 en Transferencias de Capital**, monto que representa el **100.0%** del presupuesto vigente en Transferencias y Donaciones de Capital (**208,866,331.00**).

Es importante señalar que no obstante la SEFIN ha aprobado y operado las transferencias indicadas hasta el mes de diciembre, la Tesorería General de la República (TGR) aún tiene pendiente de pagar un total de **L.18,250,143.00**, valores pertenecientes a Transferencias Corrientes.

3.4 EJECUCIÓN DEL GASTO

La ejecución presupuestaria del INA se realiza a través de tres (3) programas: dos programas operativos que son Titulación de Tierras y Reconversión Empresarial; y Actividades Centrales (Dirección Superior), como apoyo a los programas operativos y funcionamiento de la Institución.

El Presupuesto Aprobado para el presente Ejercicio Fiscal ascendió a **L. 555,408,208.00**. Este monto, aunque es significativo en comparación a años anteriores, está por debajo del presupuesto mínimo que requiere el INA para operar en un contexto de impulsar el desarrollo del campo, ya que el 36.1% se destina a la compra de tierra, quedándose corto si no se agrega presupuesto para incorporar esa tierra a la producción, impulsando la inversión productiva. Se necesita más presupuesto para impulsar proyectos, asistencia técnica, mercadeo, mejoramiento logístico para la producción, capacitación y contratación de técnicos especializados.

Históricamente el Presupuesto aprobado al INA había sido deficitario para cubrir sus costos fijos, teniendo que recurrir a ampliaciones en el Segundo Semestre del año, a fin de cubrir los compromisos adquiridos en el desempeño institucional. En estas ampliaciones se reconoce el apoyo brindado por la SEFIN, lo cual puede constatarse en las liquidaciones del presupuesto que anualmente cierra operaciones la Institución.

El presupuesto aprobado este año ha permitido reorganizar el accionar institucional, en virtud que no está preocupado en cubrir los costos fijos institucionales, sino en como reorganizarse y ejecutar las actividades para lo cual fue creado.

3.4.1 EJECUCIÓN DEL PRESUPUESTO SEGÚN GRUPO DEL GASTO

Al 31 de diciembre de 2023, el monto total del presupuesto ejecutado asciende a **L.561,585,138.88**, el cual equivale al **100.0%** del presupuesto total vigente, que es de **L.561,807,208.00**, de los cuales en el Cuarto Trimestre (Octubre a diciembre) se ejecutaron **L.176,591,717.78**, monto que equivale al 31.4% del presupuesto ejecutado en el año. Se pagó sueldos y salarios, aportes patronales, ayudas, vacaciones a empleados, pago parcial a beneficiarios de seguros de vida del personal fallecido, adquisiciones de maquinaria y equipo, entre otros. A continuación, se presenta la ejecución por grupo del gasto:

Tabla No.26. Ejecución del Gasto por Grupo y Trimestre. IV Trimestre y acumulado Enero-Diciembre, 2023 (Valores en L.).

GRUPO DE GASTO	NOMBRE	PRESUPUESTO APROBADO 2023	PRESUPUESTO VIGENTE AL 31 DE DICIEMBRE, 2023	EJECUCION I TRIMESTRE	EJECUCION II TRIMESTRE	EJECUCION III TRIMESTRE	EJECUCION IV TRIMESTRE	EJECUTADO AL 31 DE DICIEMBRE	% EJEC. AL 31 DE DIC.
10000	SERVICIOS PERSONALES	309,427,627.00	309,627,627.00	64,790,242.59	88,101,536.42	73,597,108.80	83,122,372.37	309,611,260.18	100.0
20000	SERVICIOS NO PERSONALES	18,166,832.00	23,896,932.00	3,560,566.12	4,196,198.68	5,011,923.38	10,978,055.89	23,746,744.07	99.4
30000	MATERIALES Y SUMINISTROS	7,332,309.00	7,801,209.00	669,942.67	1,450,781.98	1,547,866.83	4,077,103.15	7,745,694.63	99.3
40000	BIENES CAPITALIZABLES	210,166,331.00	210,166,331.00	4,717,023.70	76,814,024.76	53,089,955.17	75,545,327.37	210,166,331.00	100.0
50000	TRANSFERENCIAS Y DONACIONES	10,315,109.00	10,315,109.00	1,523,750.00	2,826,250.00	3,096,250.00	2,868,859.00	10,315,109.00	100.0
TOTAL DE RECURSOS		555,408,208.00	561,807,208.00	75,261,525.08	173,388,791.84	136,343,104.18	176,591,717.78	561,585,138.88	100.0

Fuente: Departamento de Presupuesto, División de Administración, INA 2023 y Reportes sistema SIAFI.

Servicios Personales (Grupo 100). Este grupo tiene un Presupuesto Vigente de **L.309,627,627.00**, que es el más alto de todos los grupos y que representa el 55.1% del Presupuesto vigente. Durante este Trimestre es el grupo de mayor ejecución, con un monto ejecutado de **L. 83,122,372.37**, que equivale al 47.1% del total Ejecutado en el Trimestre y al 26.8% del valor que tiene asignado en el año.

En el período acumulado de enero a diciembre, también es el grupo de mayor ejecución, con un monto de **L. 309,611,260.18**, que es el 100.0% del Presupuesto Vigente para el grupo y el 55.1% de la ejecución total de enero a diciembre.

Servicios No Personales (Grupos 200). Este grupo tiene un Presupuesto Vigente de **L.23,896,932.00**, que representa el 4.3% del Presupuesto vigente. Su ejecución en el trimestre es de **L.10,978,055.89**, que es el 6.2% del total Ejecutado en el Trimestre y el 45.9% del valor que actualmente tiene asignado en el año. Los gastos más significativos que incluye este grupo son los servicios básicos, alquiler de edificios, viviendas y locales, mantenimiento de vehículos, viáticos nacionales, combustible Diesel y llantas. Dado que el trabajo que realiza el INA está muy relacionado a las actividades del campo, brindando servicios de titulación de tierras, asistencia técnica a los productores y solución de conflictos, lo que es viáticos, mantenimiento de vehículos y combustible Diesel representan nuestro principal insumo en la ejecución de actividades.

En el período acumulado de enero a diciembre, la ejecución de este grupo es de **L. 23,746,744.07**, que es el 99.4% del Presupuesto Vigente para el grupo y el 4.2% de la ejecución total de enero a diciembre.

Materiales y Suministros (Grupo 300). Este grupo tiene un Presupuesto Vigente de **L.7,801,209.00** que representa el 1.4% del Presupuesto vigente y tiene la asignación más baja de los grupos del gasto. Su ejecución en el trimestre es de **L. 4,077,103.15**, que es el 2.3% del total Ejecutado en el Trimestre y el 52.6% del valor que actualmente tiene asignado en el año. Estos fondos se destinaron a la adquisición de materiales y suministros de Oficina.

En el período acumulado de enero a diciembre, la ejecución de este grupo es de **L.7,745,694.63**, que es el 99.3% del Presupuesto Vigente para el grupo y el 1.4% de la ejecución total de enero a diciembre.

Bienes Capitalizables (Grupo 400). Este grupo tiene un Presupuesto Vigente de **L. 210,166,331.00**, que es el segundo más alto de todos los grupos y que representa el 35.9% del Presupuesto vigente. Su ejecución en el trimestre fue de **L.75,545,327.37**, que es el 42.8% del total Ejecutado en el Trimestre y el 35.9% del valor que actualmente tiene asignado en el año. La ejecución de este Grupo del gasto es la segunda más importante en relación a todos los grupos, destinándose su ejecución en gran proporción a la compra de tierra para cubrir necesidades en la solución de conflictos y titulación de tierras.

En el período acumulado de enero a diciembre, la ejecución de este grupo fue de **L.210,166,331.00**, que es el 100.0% del Presupuesto Vigente para el grupo y el 37.4% de la ejecución total de enero a diciembre.



Transferencias (Grupo 500). Este grupo tiene un Presupuesto Vigente de **L.10,315,109.00**, que representa el 1.8% del Presupuesto anual vigente. Su ejecución en el trimestre fue de **L.2,868,859.00**, que es el 1.6% del total Ejecutado en el Trimestre y el 27.8% del valor que actualmente tiene asignado en el año. Con estos fondos se cubre los valores comprometidos por el INA mediante convenios suscritos en apoyo a 27 organizaciones campesinas, comunidades indígenas y afro-hondureñas. convenios

En el período acumulado de enero a diciembre, la ejecución de este grupo fue de **L. 10,315,109.00**, que es el 00.0% del Presupuesto Vigente para el grupo y el 1.8% de la ejecución total de enero a diciembre.

3.4.2 EJECUCIÓN SEGÚN PROGRAMA.

En los cuadros siguientes, se puede observar la ejecución del gasto por Programa en el Cuarto Trimestre, que fue de **L.136,343,104.18** y en el período acumulado de enero a diciembre, que fue de **L.561,585,138.88**.

Tabla No. 27A. Ejecución por Programa. IV Trimestre (Octubre-Diciembre), 2023. (Valores en L.).

 República de Honduras		Instituto Nacional Agrario EJECUCION DEL PRESUPUESTO DE EGRESOS POR INSTITUCION Y PROGRAMA TODAS LAS FUENTES			 15/01/2024 09:44:40 Gestión: 2023 R_EGA_01_INSPRG Página 1 de 1
FECHA DESDE: 01/10/2023 HASTA: 31/12/2023 ETAPA: DEVENGADO ESTADO: APROBADO		INSTITUCION : Instituto Nacional Agrario			
PROGRAMA	NOMBRE	PRESUPUESTO VIGENTE	EJECUCION	CREDITO DISPONIBLE	
01	ACTIVIDADES CENTRALES	206,725,357.00	66,118,378.98	15,894.50	
11	TITULACIÓN DE TIERRAS	250,857,759.00	79,822,852.64	1,046.76	
12	RECONVERSIÓN EMPRESARIAL	104,204,092.00	30,650,486.16	260.10	
99	TRANSFERENCIAS	20,000.00	0.00	0.00	
TOTAL GENERAL :		561,807,208.00	176,591,717.78	17,201.36	

Fuente: Reporte Sistema SIAFI, SEFIN.

Tabla No. 27B. Ejecución por Programa. Acumulado de enero a diciembre, 2023. (Valores en L.).

 República de Honduras		Instituto Nacional Agrario EJECUCION DEL PRESUPUESTO DE EGRESOS POR INSTITUCION Y PROGRAMA TODAS LAS FUENTES			 15/01/2024 08:34:10 Gestión: 2023 R_EGA_01_INSPRG Página 1 de 1
FECHA DESDE: 01/01/2023 HASTA: 31/12/2023 ETAPA: DEVENGADO ESTADO: APROBADO		INSTITUCION : Instituto Nacional Agrario			
PROGRAMA	NOMBRE	PRESUPUESTO VIGENTE	EJECUCION	CREDITO DISPONIBLE	
01	ACTIVIDADES CENTRALES	206,725,357.00	206,675,795.25	15,894.50	
11	TITULACIÓN DE TIERRAS	250,857,759.00	250,797,761.74	1,046.76	
12	RECONVERSIÓN EMPRESARIAL	104,204,092.00	104,091,581.89	260.10	
99	TRANSFERENCIAS	20,000.00	20,000.00	0.00	
TOTAL GENERAL :		561,807,208.00	561,585,138.88	17,201.36	

Fuente: Reporte Sistema SIAFI, SEFIN.

La ejecución del Gasto por Programa fue el siguiente:

- a. Programa de Actividades Centrales.** El reporte SIAFI de la ejecución del Gasto, muestra que en el Cuarto Trimestre (Octubre-Diciembre), se ejecutó un total de **L.66,118,378.98**, que es el **37.4%** del total de **L.176,591,717.78**, ejecutado por el INA en este periodo; y el **32.0%** del presupuesto vigente para este Programa, que es de **L.206,725,357.00**.

Al considerar la ejecución acumulada de enero a diciembre, este Programa tuvo una ejecución acumulada de **L.206,675,796.25**, que equivale al 36.8% del presupuesto total ejecutado que es de **L.561,585,138.88** y al 100.0% del Presupuesto vigente para este Programa que es de **L.206,725,357.00**

El volumen del gasto de este Programa está definido por el pago de sueldos y salarios, colaterales y beneficios sociales del personal de la Oficinas Centrales y personal administrativo en toda la Institución, el pago de servicios públicos, pago de seguros, mantenimiento de instalaciones y vehículos, apoyo logístico a todas las dependencias de la Institución, beneficios y Compensaciones, entre otros.

- b. Programa Titulación de Tierras.** Durante el Cuarto Trimestre (Octubre a diciembre), este Programa ejecutó un monto de **L.79,822,852.64**, que representa el 45.2% de **L.176,591.717.78** que es el total ejecutado por el INA en este periodo y el 31.8% del presupuesto vigente para este Programa, **que es de L.250,857,759.00**,

Al considerar la ejecución acumulada de enero a diciembre, este Programa tuvo una ejecución acumulada de **L.250,797,761.74**, que representa el 44.6% de **L.561,585,138.88**, que es el presupuesto total ejecutado en el año y el 100.0% del Presupuesto vigente para este Programa, que es **de L.250,857,759.00**.

La ejecución presupuestaria de este Programa, tanto en el trimestre como en el año, es la ejecución más alta de los Programas vigentes. La gestión operativa. va orientada a brindar acceso a la tierra de naturaleza nacional, fiscal y ejidal, empleando mecanismos transparentes y legales de titulación, lo cual brinda seguridad jurídica en el campo. Así también en la solución de conflictos por la posesión de la tierra, lo cual se ha agudizado en estos dos últimos años.

- c. Programa de Reconversión Empresarial.** Durante el Cuarto Trimestre (Octubre a diciembre), este Programa ejecutó un monto de **L.30,650,486.16**, que representa el 17.4% de **L.176,591.717.78** que es el total ejecutado por el INA en este año y el 29.4% del presupuesto vigente para este Trimestre.

Al considerar la ejecución acumulada de enero a diciembre, se tiene que este Programa tuvo una ejecución acumulada de **L.104,091,581.89**, que representa el 18.5% de **L.561,585,138.88** que es el presupuesto total ejecutado y el 99.9% del Presupuesto vigente para este Programa, que es de **L.104,204,092.00**


Las acciones de este programa están orientadas al desarrollo de las empresas del sector campesino y pueblos autóctonos y afro hondureños mediante un proceso de asistencia técnica, así como a la ejecución de proyectos productivos que le permita al pequeño y mediano productor generar alimento e ingresos. Este año, aunque se ha tenido promesas de la Secretaría de Finanzas (SEFIN), no se ha tenido presupuesto para la ejecución de proyectos. El INA se ha esforzado en dar seguimiento a los pequeños proyectos que se han implementado este año y el año anterior generaron el año anterior.

- d.** Por último, en el Presupuesto aprobado se Incluye dentro del Programa 99 Transferencias, **L.20,000.00** que se le transfieren al Instituto Hondureño para la Prevención del Alcoholismo, Drogadicción y Farmacodependencia (**IHADFA**). Esta transferencia se realizó en el Primer Trimestre.

3.4.3 EJECUCIÓN SEGÚN FUENTE DE FINANCIAMIENTO.

A continuación, se presentan los reportes del Sistema SIAFI que indican la Fuente Financiera y el Organismo financiador del gasto ejecutado por el INA en el Cuarto Trimestre y en el período acumulado anual (enero a diciembre) de 2023.


Tabla No.28A. Ejecución por Fuente de Financiamiento. IV Trimestre (Octubre-Diciembre), 2023. (Valores en L.).



Instituto Nacional Agrario

EJECUCION DEL PRESUPUESTO DE EGRESOS POR FUENTE DE FINANCIAMIENTO Y ORGANISMO FINANCIADOR

TODAS LAS FUENTES



República de Honduras


15/01/2024 09:42:14
Gestión: 2023
R_EGA_01_FTEORG
Página 1 de 1

FECHA DESDE: 01/10/2023		HASTA: 31/12/2023			
ETAPA: DEVENGADO		ESTADO: APROBADO			
FUENTE DE FINANCIAMIENTO	ORGANISMO FINANCIADOR	NOMBRE	PRESUPUESTO VIGENTE	EJECUCION	CREDITO DISPONIBLE
1		FUENTES DE FINANCIAMIENTO INTERNAS			
	11	Tesoro Nacional			
	001	Tesorería General de la República - Efectivo	519,558,208.00	159,492,453.16	892.32
		SubTotal:	519,558,208.00	159,492,453.16	892.32
	12	Recursos Propios			
	099	Misma Institución	42,249,000.00	17,099,264.62	16,309.04
		SubTotal:	42,249,000.00	17,099,264.62	16,309.04
		SUBTOTAL:	561,807,208.00	176,591,717.78	17,201.36
		TOTAL GENERAL:	561,807,208.00	176,591,717.78	17,201.36

Fuente: Reporte Sistema SIAFI, SEFIN.

En el Cuarto Trimestre (Octubre a diciembre) se ejecutaron **L.176,591,717.78**, monto que equivale al 31.4% del presupuesto vigente al final del año, que es de **L.561,585,138.880** . De esta ejecución, **L.159,492,453.16** fueron financiados con fondos provenientes de transferencias del Tesoro Nacional (Fuente 11) que la Secretaría de Finanzas (SEFIN) realiza al INA, monto que equivale al **90.3%** de lo ejecutado. El complemento de **L.17,099,264.62** se financió con fondos provenientes de Recursos Propios (Fuente 12) recaudados por el INA, monto que representa el **9.7%** de lo ejecutado en este período.


Tabla No.28B Ejecución por Fuente de Financiamiento. Acumulado Enero-Diciembre, 2023. (Valores en L.).



Instituto Nacional Agrario

EJECUCION DEL PRESUPUESTO DE EGRESOS POR FUENTE DE FINANCIAMIENTO Y ORGANISMO FINANCIADOR

TODAS LAS FUENTES



República de Honduras

15/01/2024 08:30:18
Gestión: 2023
R_EGA_01_FTEORG
Página 1 de 1

FECHA DESDE: 01/01/2023		HASTA: 31/12/2023			
ETAPA: DEVENGADO		ESTADO: APROBADO			
FUENTE DE FINANCIAMIENTO	ORGANISMO FINANCIADOR	NOMBRE	PRESUPUESTO VIGENTE	EJECUCION	CREDITO DISPONIBLE
1		FUENTES DE FINANCIAMIENTO INTERNAS			
	11	Tesoro Nacional			
	001	Tesorería General de la República - Efectivo	519,558,208.00	519,555,924.68	892.32
		SubTotal:	519,558,208.00	519,555,924.68	892.32
	12	Recursos Propios			
	099	Misma Institución	42,249,000.00	42,029,214.20	16,309.04
		SubTotal:	42,249,000.00	42,029,214.20	16,309.04
		SUBTOTAL:	561,807,208.00	561,585,138.88	17,201.36
		TOTAL GENERAL:	561,807,208.00	561,585,138.88	17,201.36

Fuente: Reporte Sistema SIAFI, SEFIN.

Al 31 de diciembre de 2023, el monto total del presupuesto ejecutado asciende a **L.561,585,138.88**, el cual equivale al **100.0%** del presupuesto total vigente, que es de **L.561,807,208.00**. De esta ejecución, un total de **L.519,555,924.68** fueron financiados con fondos provenientes de transferencias del Tesoro Nacional (Fuente 11) que la Secretaría de Finanzas (SEFIN) realiza al INA, monto que equivale al **92.5%** de lo ejecutado. El complemento de **L.42,029,214.20** se financió con fondos provenientes de Recursos Propios (Fuente 12) recaudados por el INA, monto que representa el **7.5%** de lo ejecutado en el año.

3.4.4 EJECUCIÓN PRESUPUESTO SEGÚN UNIDAD EJECUTORA.

Tabla No. 29. Ejecución Trimestral Presupuesto por Unidad Ejecutora. IV Trimestre y acumulado enero a diciembre 2023. (Valores en L.).

UNIDADES EJECUTORAS	DESCRIPCIÓN	PRESUPUESTO APROBADO 2023 (L.)	PRESUPUESTO VIGENTE A DIC. 2023 (L.)	EJECUCIÓN DEL GASTO 2023 (L.)					% EJECUCIÓN	
				I TRIM	II TRIM	III TRIM	IV TRIM	TOTAL	IV Trim	TOTAL
UE 01	Oficina Central	192,643,190.00	206,745,357.00	33,381,386.77	60,168,921.11	47,027,108.39	66,118,378.98	206,695,795.25	32.0%	100.0%
UE 02	COORDINACION, SEGUIMIENTO Y ASESORIA TECNICA (Titulación)	211,809,939.00	103,970,646.00	4,716,041.70	47,623,154.83	8,080.00	51,608,369.47	103,955,646.00	49.6%	100.0%
UE 03	COORDINACION Y ASESORIA TECNICA (Reconversión Empresarial)	39,649,176.00	31,082,879.00	1,512,868.50	11,940,258.97	1,908,884.25	15,720,867.27	31,082,878.99	50.6%	100.0%
UE 04	FRANCISCO MORAZAN	2,269,359.00	2,269,359.00	107,445.00	249,980.00	162,668.21	1,747,874.79	2,267,968.00	77.0%	99.9%
UE 05	SAN PEDRO SULA (Zona Norte)	17,094,871.00	19,764,421.00	8,863,669.17	3,810,837.84	3,918,409.09	3,167,202.90	19,760,119.00	16.0%	100.0%
UE 06	CHOLUTECA (Zona Sur)	13,388,521.00	14,247,060.00	3,985,249.21	3,133,993.17	4,750,023.13	2,376,154.49	14,245,420.00	16.7%	100.0%
UE 07	SANTA ROSA DE COPÁN (Zona Occidental)	14,983,315.00	15,841,854.00	4,119,968.27	4,281,765.68	5,206,819.70	2,135,418.56	15,743,972.21	13.5%	99.4%
UE 08	COMAYAGUA (Zona Central)	13,789,503.00	14,764,442.00	4,111,409.39	3,445,361.83	4,818,657.03	2,388,673.47	14,764,101.72	16.2%	100.0%
UE 09	DANLI (Zona Oriental)	11,944,888.00	12,710,030.00	3,584,378.13	3,341,606.93	3,182,309.13	2,566,487.26	12,674,781.45	20.2%	99.7%
UE 10	CEIBA (Zona Litoral Atlántico)	10,254,406.00	10,802,188.00	2,152,068.22	3,580,083.24	2,763,043.13	2,291,952.89	10,787,147.48	21.2%	99.9%
UE 11	OLANCHO	12,046,794.00	12,815,769.00	3,777,186.90	2,863,582.24	3,980,709.58	2,192,627.06	12,814,105.78	17.1%	100.0%
UE 12	BAJO AGUAN	15,534,246.00	16,793,203.00	4,949,853.82	3,949,246.00	5,616,392.54	2,277,710.64	16,793,203.00	13.6%	100.0%
UE 15	FONDO DE APOYO PARA INVERSIÓN (BCH)	0.00	100,000,000.00	0.00	25,000,000.00	53,000,000.00	22,000,000.00	100,000,000.00	22.0%	100.0%
TOTAL PRESUPUESTO		555,408,208.00	561,807,208.00	75,261,525.08	173,388,791.84	136,343,104.18	176,591,717.78	561,585,138.88	31.4%	100.0%

Fuente: Datos Reportes Sistema SIAFI, SEFIN.

En el cuadro anterior se refleja la ejecución de la nueva Gerencia Administrativa 03, Unidad Ejecutora 15 Fondo de Apoyo para Inversión (BCH), la que inicialmente se había considerado ejecutar con la Fuente 21 fondos de apoyo para inversión, pero posteriormente la SEFIN la ejecutó con Fondos 11. El monto aprobado y ejecutado fue de L.100,000,000.00, los que se ejecutaron con la compra de tierra, generalmente por la vía de arreglos extrajudiciales para evitar demandas al Estado, por negociación y conciliación extrajudicial sobre terrenos en conflicto, así como por ofertas de ventas a precios razonables.

IV. LIMITACIONES Y OBSTÁCULOS EN EL LOGRO DE RESULTADOS

- INA es una Institución del Estado que brinda servicios al sector campesino y comunidades indígenas y afro-hondureñas. Una limitación en la gestión es que la ejecución operativa del INA se financia fundamentalmente con fondos que transfiere la Secretaría de Finanzas (SEFIN), ya que los ingresos propios son limitados, casi marginales, los cuales se obtiene del proceso de titulación. Es decir, los fondos que recibe el INA del Tesoro Nacional no cubren todos los gastos de operación de la Institución.
- Cuando los fondos aprobados en el Presupuesto General de la República no se transfieren en el momento que son solicitados, provoca dificultades, que muchas veces se transforma en amenazas a la institución, especialmente con tomas o con demandas antes los tribunales de la República. Se incumple compromisos adquiridos previamente.
- El INA requiere que se le apoye en la contratación de personal técnico con experiencia es el área productiva.
- El INA ejecuta sus actividades en el ámbito agrícola del país, por lo cual, el tiempo en que se ejecuten las actividades es muy importante dadas las condiciones naturales. Si la actividad no se realiza cuando le compete (es decir en su ciclo natural), ya no podrá ejecutarse. Es así que, si no se cumple con la estacionalidad de los cultivos, se corre un alto riesgo, especialmente si la SEFIN no transfiere los fondos en el tiempo que se le solicita, especialmente aquellos comprometidos para la ejecución de proyectos productivos.
- En los últimos años el INA minimizó toda atención a la demanda de tierras para grupos del sector reformado, donde aproximadamente se tienen 2,500 expedientes que se han acumulado por demanda de adjudicación de tierras. Estas demandas de adjudicación pueden ser por la vía de la compra, de la recuperación o la expropiación. Para atender esta problemática se requiere de apoyo presupuestario y decisiones políticas de gobierno.
- El INA tiene problemas en lo relacionado a la flota vehicular, la cual es insuficiente en la logística que debe mantener para la ejecución de actividades programadas, creando problemas en la operatividad de las oficinas regionales. Actualmente se están realizando gestiones para la adquisición de una nueva flota vehicular.
- El INA demanda la ejecución de un proceso de renovación del recurso humano que tiene contratado. Se requiere fortalecer el personal técnico, aumentando su proporción en relación al personal administrativo. Es urgente que la SEFIN asigne fondos para el pago de jubilaciones y prestaciones laborales, como paso inicial para el relevo generacional del personal.
- El INA actualmente no dispone de presupuesto, ni fondos para poder hacer efectivo expropiaciones de terrenos que ya están registrados a nombre del INA. Esto es un riesgo y requiere realizar conciliaciones para evitar en un futuro se incoen demandas, que hace más oneroso los montos que el INA tiene que pagar.
- La estructura operativa del INA requiere de una modernización. Se requiere el apoyo de la Presidencia de la República y de la Secretaría de Finanzas para impulsar un proceso de reestructuración, especialmente en la renovación de personal con un relevo generacional.
- Definición de sus estructuras operacionales a nivel de campo. Esto incluye la apertura y fortalecimiento de Oficinas Sectoriales en centros rurales importantes.
- El INA necesita modernizarse en procesos informático, Esto incluye la adquisición de equipo para levantamientos catastrales y medidas, flota vehicular, reparación de instalaciones a nivel central y regional, debido a que toda esta logística ha limitado al INA, volviéndolo no funcional.

V. CONCLUSIONES Y RECOMENDACIONES

5.1 CONCLUSIONES:

- Los ingresos y gastos son registrados en base al Devengado, conforme a lo que se establece en las Normas Internacionales de Contabilidad del Sector Público (NICSP).
- En general, aún con las restricciones con las cuales opera el INA, se considera que la ejecución del gasto es satisfactoria y ordenada. Esto, aun considerando valores registrados en su totalidad del gasto como ser el caso de Energía Eléctrica. La actual administración realiza esfuerzos por hacer un uso racional de los recursos, manteniendo una política estricta de ahorro del gasto.
- Mediante la titulación de tierras, el INA cumple una función muy importante en representación del Estado, llevando la paz social al campo e impulsando esquemas productivos. Se brinda acceso a la tierra al sector campesino y a comunidades indígenas, garantizando la seguridad jurídica en su posesión mediante el proceso de titulación;
- El INA, aunque no dispone de los recursos adecuados, realiza esfuerzos para que la tierra se incorpore al proceso productivo, lo cual además de satisfacer necesidades inmediatas de los beneficiarios, principalmente en aspectos de seguridad alimentaria, se contribuye al esquema productivo nacional, generando un ambiente de paz social en el campo.
- Los conflictos agrarios persisten y demandan gran cantidad de recursos técnicos y financieros en cuanto a compra de tierra y asistencia técnica, especialmente en el área de producción. Atender esta problemática garantiza la paz en el campo; por lo tanto, se necesita el apoyo y compromiso por parte del gobierno central, especialmente de la SEFIN, para mejorar en el servicio que se proporciona.
- El INA realiza un uso racional de los recursos, manteniendo una política congruente con el ahorro del gasto, aun considerando valores del gasto registrados en su totalidad, como ser el caso del pago de la Energía Eléctrica.
- Es urgente que el INA reciba en los tiempos solicitados, el desembolso de los fondos aprobados para el pago de jubilaciones de una gran cantidad de personal que requiere el relevo generacional.
- Es urgente que se apoye al INA en un proceso de modernización para adaptarlo a un nuevo marco legal que impulse el desarrollo en el campo.soci

5.2 RECOMENDACIONES:

- Los tomadores de decisión del Gobierno deben reconocer que el INA sigue teniendo un papel importante en el desarrollo económico y social del país, para mantener la paz social en el campo, especialmente por la posesión de la tierra (solución de conflictos agrarios), así como en el esquema productivo nacional. Esta condición conlleva a la priorización y definición del esquema que se debe aplicar para superar la situación de crisis administrativa y financiera a la que desde hace muchos años ha sido sometida.
- Se requiere de voluntad política del gobierno, especialmente de la SEFIN, para que al INA se le apruebe anualmente un presupuesto acorde a la realidad institucional. Esto ayudaría a cumplir en mejor forma con los compromisos adquiridos, así como los que exigen las leyes del país, llegando a operar de una manera propositiva y no reactiva a las situaciones que se presentan en el agro.

- Es urgente dar continuidad al proceso de reestructuración técnica y administrativa del INA. Un paso inmediato en esta vía es revisar el Decreto Ejecutivo PCM-051-2016 para el recorte de personal, así como el Acuerdo de Consejo de Ministros del 19 de agosto de 2014, ambos publicados en el Diario Oficial La Gaceta. Acorde a lo aprobado, al INA se le asignarían los fondos necesarios para ejecutar: un proceso de reestructuración en base a necesidades reales de la Institución y de los beneficiarios.
- Es preciso que se considere que al aplicar la reestructuración del INA, el recurso humano que quede en la Institución debe llenar los requisitos de competencia acorde a las funciones de cada puesto de trabajo y que la estructura administrativa cumpla un rol profesional de desempeño.
- Vincular el acceso a la tierra con el fortalecimiento del aspecto productivo. Para lograr esto se debe procurar fortalecer las acciones que lleven a brindar acceso a la tierra a la población campesina a través del proceso de titulación de tierras, acompañándola con medidas que apoyen al pequeño y mediano productor del campo para incentivar la producción agropecuaria. Al ejecutar este esfuerzo, se abre la oportunidad de incrementar la generación de inversión, empleo y contribuir a la seguridad alimentaria, traduciéndose en un incremento del ingreso de las familias del campo. Esto demanda presupuesto para compra de tierra y para la generación de proyectos productivos.
- Es necesario que los entes del Estado que tienen incidencia en el mismo sector que el INA, trabajen de manera coordinada, orientando los recursos materiales, financieros y económicos para apoyar de manera amplia la producción agrícola y pecuaria del país; principalmente en las zonas afectadas por las sequías e inundaciones. Lo que se plantea es una mayor cooperación interinstitucional, evitando la duplicidad de acciones en Instituciones del estado.
- Fortalecer gradualmente la cooperación técnica y financiera a la Institución. Estas acciones permitirán que la Institución pueda ser el soporte real que requieren los campesinos y comunidades indígenas, a fin de que sus unidades productivas lleguen a ser competitivas y auto sostenibles. En esta vía se debe buscar la suscripción de convenios con entes financieros y técnicos, externos e internos, que tengan el mismo propósito de apoyar al productor. Este apoyo debe ser en todas las áreas: técnica, administrativa y financiera.
- Que la SEFIN considere las gestiones que ha estado realizando el INA para que se le brinde apoyo presupuestario, a fin de cubrir compromisos pendientes de expropiaciones de terrenos ya registrados a nombre del INA y así evitar demandas a futuro.
- Iniciar el proceso de revisión de cada una de las diligencias contenidas en los expedientes que se tienen rezagados, a fin de buscar soluciones y dar respuesta a la alta presión que el sector campesino organizado ejerce en el país.

ANEXOS

INSTITUTO NACIONAL AGRARIO (INA)

No.	Ejes	Indicador de meta presidencial	Linea base	Metas					Sector	Indicador de meta sectorial	Metas			Institución	Indicador de meta institucional	2023						Metas anuales		
				2021	2022	2023	2024	2025			2023	2024	2025			Marzo	Junio	I SEM	Septiembre	Diciembre	II SEM	2023	2024	2025
Crecimiento inclusivo y sostenible	Desigualdad		0.55	0.54	0.52	0.50	0.48	Agropecuario	Superficie titulada para grupos vulnerables	6,585.00	8,800.00	8,900.00	INA	Número de hectáreas de tierras tituladas a campesinos, comunidades indígenas y afrohondureñas.	2,200.00	1,050.00	3,250.00	1,500.00	1,835.00	3,335.00	6,585.00	8,800.00	8,900.00	
														EJECUCIÓN	2,437.33	1,189.56	3,626.89	1,850.69	2,173.51	4,024.20	7,651.09			
														% Ejecución	110.8	113.3	111.6	123.4	118.4	120.67	116.2			
													INA	Número de hectáreas de tierras adquiridas mediante compra para solución de conflictos agarios.	0.00	0.00	0.00	1,290.00	1,810.00	3,100.00	3,100.00	80.00	80.00	
														EJECUCIÓN		762.64	762.64	631.69	1,740.61	2,372.30	3,134.94			
														% Ejecución				49.0	96.2	76.5	101.1			
									INA	Número de familias campesinas y de comunidades indígenas y afrohondureñas beneficiadas con emisión y entrega de títulos	425	1,000	1,425.00	2,000	1,562	3,562.00	4,987	4,800	4,900					
										EJECUCIÓN	1,792	558	2,350	709	1,509	2,218	4,568							
										% Ejecución	421.6	55.8	164.9	35.5	96.6	62.3	91.6							
										INA	Número de Títulos de Dominio Pleno emitidos y presentados al IP para su inscripción.	1,800	700	2,500	900	861	1,761.00	4,261	4,500	4,600				
											EJECUCIÓN	1,691	493	2,184	663	1,427	2,090	4,274						
											% Ejecución	93.9	70.4	87	73.7	165.7	118.7	100.3						
									INA	Número de títulos de propiedad inscritos en el Registro Nacional Agrario.	2,140	10	2,150	350	192	542	2,692	2,217	2,217					
										EJECUCIÓN	1,707	380	2,087	613	592	1,205	3,292							
										% Ejecución	79.8	3,800.0	97	175.1	308.3	222.3	122.3							
									INA	Número de Títulos de Dominio Pleno entregados a campesino (as) de comunidades indígenas y afrohondureñas	576	504	1,080	1,200	1,034	2,234	3,314	3,300	3,400					
										EJECUCIÓN	460	947	1,407	525	599	1,124.00	2,531							
										% Ejecución	79.9	187.9	130.3	43.8	57.9	50.3	76.4							

NOTA: Metas según Programación SIAFI



ANEXO 1A2
SISTEMA DE GERENCIA PUBLICA POR RESULTADOS Y TRANSPARENCIA
MATRIZ DE METAS E INDICADORES DEL SISTEMA DE GERENCIA PUBLICA POR RESULTADOS Y TRANSPARENCIA



INSTITUTO NACIONAL AGRARIO (INA)

No.	Ejes	Indicador de meta presidencial	Linea base	Metas					Sector	Indicador de meta sectorial	Metas			Institución	Indicador de meta institucional	Linea base	2023						Metas anuales			
				2021	2022	2023	2024	2025			2023	2024	2025				2021	Marzo	Junio	I SEM	Septiembre	Diciembre	II SEM	2023	2024	2025
	Crecimiento Inclusivo y sostenible.	% de hogares de Escala de Experiencia de Inseguridad Alimentaria moderada.	52.4	50.8	49.0	47.1	45.0	Seguridad Alimentaria	% de prevalencia de sub alimentación en Honduras	12.20	11.55	10.90	INA	Número de familias campesinas, de comunidades indígenas y afrohondureñas con asistencia técnica en capacidad organizativa y desarrollo empresarial	11,028	8,000	6,000	14,000	6,000	6,000	12,000	26,000	8,100	8,200	8,300	
													EJECUCIÓN	8,027	6,763	14,790	4,504	6,414	10,918	25,708						
													% Ejecución	100.3	112.7	105.6	75.1	106.9	91.0	98.9						
INA													Número de Empresas Campesinas, comunidades indígenas y afro-hondureñas asistidas técnicamente en aspectos organizativos, productivos y desarrollo empresarial	476	174	426	600	300	196	496	1,096	470	480	490		
													EJECUCIÓN	317	280	597	185	156	341	938						
													% Ejecución	182.2	65.7	99.5	61.7	79.6	68.8	85.6						
INA													Número de Proyectos rurales de producción agropecuaria, artesanías e infraestructura productiva implementados	13	42	11	53	8	9	17	70	40	41	42		
													EJECUCIÓN	42	14	56	0	12	12	68						
													% Ejecución	100.0	127.3	105.7	0.0	133.3	70.6	97.1						

NOTA: Metas según Programación SIAFI

SISTEMA DE GERENCIA PUBLICA POR RESULTADOS Y TRANSPARENCIA
MATRIZ DE METAS E INDICADORES DEL SISTEMA DE GERENCIA PUBLICA POR RESULTADOS Y TRANSPARENCIA

INSTITUTO NACIONAL AGRARIO (INA)

No.	Indicador de meta presidencial	Sector	Datos Históricos						Indicador de meta sectorial	Medios de Verificación	Linea de Base	2023				PROYECCIÓN Metas			Institución	Indicador de meta institucional	2023						PROYECCIÓN Metas				
			2015	2016	2017	2018	2019	2020				Marzo	Junio	Septiembre	Diciembre	2023	2024	2025			Marzo	Junio	I SEM	Septiembre	Diciembre	II SEM	2023	2024	2025	2026	
	ESTADO DE DERECHO	GOBERNABILIDAD	0.41	0.41	0.37	0.37	0.4	0.39	Factor de Cumplimiento Regulatorio	worldjusticeroject.org/rule-of-law-index/factors	0.37					0.39	0.40	0.41	0.42	INA	Número de Personalidades Jurídicas Nuevas gestionadas y emitidas legalmente a empresas campesinas.	20	19	39	35	26	61	100	42	43	44
																				INA	EJECUCIÓN	12	23	35	29	35	64	99			
																				INA	% Ejecución	60.0	121.1	90	82.9	134.6	105	99.0			
																				INA	Número de Personalidades Jurídicas preexistentes modificadas, gestionadas y emitidas legalmente a empresas campesinas.	24	12	36	35	27	62	98	96	97	98
																				INA	EJECUCIÓN	10	13	23	23	7	30	53			
																				INA	% Ejecución	41.7	108.3	63.9	65.7	25.9	48.4	54.1			

NOTA: Metas según Programación SIAFI



PLAN OPERATIVO ANUAL 2023
RESULTADOS DE PRODUCCION INSTITUCIONAL POR OFICINA REGIONAL (SIAFI)
PERÍODO OCTUBRE-DICIEMBRE, 2023



500 Instituto Nacional Agrario (INA)

Código de Categoría Programática	Tipo de Categoría	Descripción Estructura Programática	Numero del Producto	Descripción Producto	Unidad Medición		Programación		Ejecución por Oficina Regional (Octubre-Diciembre)										TOTAL	(%) Avance Anual	(%) Avance TRIM
					Código	Descripción	Anual	IV TRIM	NORTE	SUR	OCCIDENTE	COMAYAGUA	ORIENTE	OLANCHO	LITORAL	AGUAN	F.M.				
11-00-00-00	Programa	Titulación de Tierras		Familias campesinas y de comunidades indígenas y afro hondureñas beneficiadas directamente con la emisión y entrega de títulos.	42	Familias	4,987	1,562	424	87	81	45	32	236	75	301	228	1,509	30%	97%	
11-00-00-00	Programa	Titulación de Tierras	PF1	Títulos de Dominio Pleno emitidos y presentados al IP para su inscripción, a favor de campesinos, comunidades indígenas y afro-hondureñas.	0285	Título de Propiedad	4,261	861	424	34	81	45	32	211	76	296	228	1,427	33%	166%	
11-00-00-02	Actividad/Obra	Titulación Regionales	Pi1	Hectareas de tierras tituladas a campesinos, comunidades indígenas y afrohondureñas.	0044	Hectárea	6,585.00	#####	486.00	201.32	84.93	65.54	66.62	644.41	158.11	225.52	241.06	2,173.51	33%	118%	
11-00-00-02	Actividad/Obra	Titulación Regionales	Pi2	Solicitudes recibidas para la adjudicación de tierras.	500	Solicitud	2,800	450	119	24	127	81	89	32	27	209	140	848	30%	188%	
11-00-00-02	Actividad/Obra	Titulación Regionales	Pi3	Hectáreas de tierra adquiridas mediante compra para solución de conflictos agrarios.	0044	Hectárea	3,100.00	1,810.00	0.00	0.00	0.00	1,740.61	0.00	0.00	0.00	0.00	0.00	1,740.61	56%	0%	
11-00-00-03	Actividad/Obra	Titulación Regionales	Pi4	Título de Propiedad inscritos en el Registro Agrario Nacional.	0285	Título de Propiedad	3,300	800	80	0	0	59	31	33	18	161	210	592	17.9%	74.0%	
11-00-00-00	Actividad/Obra	Titulación Regionales	PF2	Declaraciones Juradas Tabuladas	0037	Encuesta	50	0	0	0	0	0	0	0	0	15	0	15	30%	0%	
11-00-00-02	Actividad/Obra	Titulación Regionales	Pi1	Declaraciones Juradas Aplicadas	0037	Encuesta	50	0	0	0	0	0	0	0	0	15	0	15	30%	0%	
11-00-02-00	Actividad/Obra	Titulación Regionales	PF3	Títulos de Dominio Pleno entregados a campesinos, comunidades indígenas y afro hondureños.	0285	Título de Propiedad	3,314	1,034	30	25	38	92	69	45	62	154	84	599	18%	58%	
11-00-00-02	Actividad/Obra	Titulación Regionales	Pi1	Hectáreas de tierras de títulos entregados registradas en el IP.	0044	Hectárea	7,500.00	1,724.00	112.65	39.55	27.91	111.46	383.33	493.10	45.84	160.53	76.00	1,450.37	19%	84%	
11-00-00-00 11-00-03-00	Proyecto	Proyecto Titulación de Tierras (PTI)	PF4	Hectáreas de tierras delimitadas predialmente a campesinos de sectores reformado e independiente; y comunidades indígenas y afrohondureñas.	0044	Hectárea	14,000.00	6,600.00	1,337.31	0.00	45.84	21.74	394.04	417.97	108.57	526.62	78.38	2,930.47	21%	44%	
11-00-00-02 11-00-03-01	Actividad/Obra	PTI	Pi1	Hectáreas de tierras demarcadas de límites Indígenas a titular.	0044	Hectárea	6,260.00	5,760.00	0.00	0.00	4,040.80	2.90	0.00	0.00	0.00	400.00	0.00	4,443.70	71%	77%	
11-00-00-02	Actividad/Obra	PTI	Pi2	Predios delimitados	583	Predios	2,100	418	140	0	65	1	127	60	25	122	71	611	29%	146%	



PLAN OPERATIVO ANUAL 2023
RESULTADOS DE PRODUCCION INSTITUCIONAL POR OFICINA REGIONAL (SIAFI)
PERÍODO OCTUBRE-DICIEMBRE, 2023



500 Instituto Nacional Agrario (INA)

Código de Categoría Programática	Tipo de Categoría	Descripción Estructura Programática	Numero del Producto	Descripción Producto	Unidad Medición		Programación		Ejecución por Oficina Regional (Octubre-Diciembre)										TOTAL	(% Avance Anual	(% Avance TRIM
					Código	Descripción	Anual	IV TRIM	NORTE	SUR	OCCIDENTE	COMAYAGUA	ORIENTE	OLANCHO	LITORAL	AGUAN	F.M.				
12-00-00-00	Programa	Reconversión Empresarial		Familias beneficiadas directamente a través de la asistencia técnica a empresas campesinas, comunidades indígenas y afrohondureñas.	42	Familias	26,000	6,000	445	367	3,340	1,045	101	396	111	283	326	6,414	25%	107%	
12-00-00-00	Programa	Reconversión Empresarial	PF5	'Empresas campesinas, comunidades indígenas y afrohondureñas, asistidas técnicamente en aspectos organizativos, productivos y desarrollo empresarial.	0275	Empresa	1,096	196	14	27	16	30	7	19	10	12	21	156	14%	80%	
12-00-00-02	Actividad/Obra	Reconversión Regionales	Pi1	Plan de Desarrollo Empresarial de empresas, comunidades indígenas y afrohondureñas asistidas	0264	Plan	43	16	0	0	1	0	0	0	2	9	0	12	28%	75%	
12-00-00-02	Actividad/Obra	Reconversión Regionales	Pi2	Eventos de capacitación brindados a empresas campesinas, comunidades indígenas y afrohondureña asistidas.	0039	Evento	1,000	314	67	21	7	26	13	22	32	28	54	270	27%	86%	
12-00-00-02	Actividad/Obra	Reconversión Regionales	Pi3	'Empresas Asociativas Campesinas organizadas.	0275	Empresa	100	21	11	12	0	1	4	5	3	5	5	46	46%	219%	
12-00-00-02	Actividad/Obra	Reconversión Regionales	Pi4	Nuevas Personalidades Jurídicas gestionadas y emitidas legalmente a empresas campesinas.	581	Personería Jurídica	100	26	12	6	0	1	4	1	5	1	5	35	35%	135%	
12-00-00-02	Actividad/Obra	Reconversión Regionales	Pi5	Personalidades Jurídicas modificadas, gestionadas y emitidas legalmente a empresas campesinas.	581	Personería Jurídica	98	21	1	0	1	1	2	0	1	0	1	7	7%	33%	
12-00-00-02	Actividad/Obra	Reconversión Regionales	Pi6	Cajas Rurales organizadas y funcionando a lo interno de las empresas campesinas, comunidades indígenas y afrohondureñas.	0288	Caja Rural	40	16	8	1	3	0	0	0	2	6	2	22	55%	138%	
12-00-00-00 12-00-04-00	Proyecto	Proyecto	PF6	Proyectos Productivos	0305	Proyecto	70	9	0	0	0	0	2	0	1	9	0	12	17%	133%	
12-00-00-02 12-00-04-00	Proyecto	Proyecto	Pi1	Empresas con Proyectos Productivos	0275	Empresa	70	9	0	0	0	0	2	0	1	9	0	12	17%	133%	
12-00-00-02 12-00-04-01	Actividad/Obra	Actividad/Obra	Pi2	Hectáreas de Proyectos Productivos	0044	Hectárea	152.00	33.00					52.30		27.89	65.93	0.00	146.12	96%	443%	

PLAN OPERATIVO ANUAL 2023
RESULTADOS DE PRODUCCION INSTITUCIONAL POR OFICINA REGIONAL (SIAFI)
PERÍODO ENERO A DICIEMBRE, 2023

500 Instituto Nacional Agrario (INA)																		
Código de Categoría Programática	Tipo de Categoría	Descripción Estructura Programática	Numero del Producto	Descripción Producto	Unidad Medición		Programación Anual	Programación por Oficina Regional (Enero-Diciembre).										
					Código	Descripción		NORTE	SUR	OCCIDENT E	COMAYAGUA	ORIENTE	OLANCHO	LITORAL	AGUAN	F.M.	TOTAL	(%) Avance Anual
11-00-00-00	Programa	Titulación de Tierras		Familias campesinas y de comunidades indígenas y afro hondureñas beneficiadas directamente con la emisión y entrega de títulos.	42	Familias	4,987	1,023	246	235	295	349	463	241	889	827	4,568	92%
11-00-00-00	Programa	Titulación de Tierras	PF1	Títulos de Dominio Pleno emitidos y presentados al IP para su inscripción, a favor de campesinos, comunidades indígenas y afro-hondureñas.	0285	Título de Propiedad	4261	1000	171	235	295	276	438	242	830	787	4,274	100%
11-00-00-02	Actividad/Obra	Titulación Regionales	Pi1	Hectareas de tierras tituladas a campesinos, comunidades indígenas y afrohondureñas.	0044	Hectárea	6,585.00	843.51	475.41	184.80	355.98	907.67	1,289.80	574.07	2,084.84	935.01	7,651.09	116%
11-00-00-02	Actividad/Obra	Titulación Regionales	Pi2	Solicitudes recibidas para la adjudicación de tierras.	500	Solicitud	2,800	473	191	367	433	274	127	144	437	371	2,817	101%
11-00-00-02	Actividad/Obra	Titulación Regionales	Pi3	Hectáreas de tierra adquiridas mediante compra para solución de conflictos agrarios.	0044	Hectárea	3,100.00	32.25	0.00	0.00	3,102.69	0.00	0.00	0.00	0.00	0.00	3,134.94	101%
11-00-00-03	Actividad/Obra	Titulación Regionales	Pi4	Título de Propiedad inscritos en el Registro Agrario Nacional.	0285	Título de Propiedad	3,300	427	239	234	248	308	339	87	1,156	254	3,292	100%
11-00-00-00	Actividad/Obra	Titulación Regionales	PF2	Declaraciones Juradas Tabuladas	0037	Encuesta	50	0	0	0	0	0	0	0	15	0	15	30%
11-00-00-02	Actividad/Obra	Titulación Regionales	Pi1	Declaraciones Juradas Aplicadas	0037	Encuesta	50	0	0	0	0	0	0	0	15	0	15	30%
11-00-02-00	Actividad/Obra	Titulación Regionales	PF3	Títulos de Dominio Pleno entregados a campesinos, comunidades indígenas y afro hondureños.	0285	Título de Propiedad	3,314	141	120	393	202	559	271	136	509	200	2,531	76%
11-00-00-02	Actividad/Obra	Titulación Regionales	Pi1	Hectáreas de tierras de títulos entregados registradas en el IP.	0044	Hectárea	7,500.00	252.02	349.60	603.67	268.02	2,094.71	2,147.52	160.69	1,084.24	345.84	7,306.31	97%
11-00-00-00 11-00-03-00	Proyecto	Proyecto Titulación de Tierras (PTI)	PF4	Hectáreas de tierras delimitadas predialmente a campesinos de sectores reformado e independiente; y comunidades indígenas y afrohondureñas.	0044	Hectárea	14,000.00	4,425.36	1,109.78	278.60	1,479.01	895.01	3,021.55	650.55	1,881.26	611.97	14,353.09	103%
11-00-00-02 11-00-03-01	Actividad/Obra	PTI	Pi1	Hectáreas de tierras demarcadas de límites Indígenas a titular.	0044	Hectárea	6,260.00	0.00	0.00	4,040.80	2.90	0.00	0.00	0.00	2,156.52	0.00	6,200.22	99%
11-00-00-02	Actividad/Obra	PTI	Pi2	Predios delimitados	583	Predios	2,100	268	154	339	8	254	212	127	315	278	1,955	93%



PLAN OPERATIVO ANUAL 2023
RESULTADOS DE PRODUCCION INSTITUCIONAL POR OFICINA REGIONAL (SIAFI)
PERÍODO ENERO A DICIEMBRE, 2023



500 Instituto Nacional Agrario (INA)																		
Código de Categoría Programática	Tipo de Categoría	Descripción Estructura Programática	Numero del Producto	Descripción Producto	Unidad Medición		Programación Anual	Programación por Oficina Regional (Enero-Diciembre).										
					Código	Descripción		NORTE	SUR	OCCIDENT E	COMAYAGUA	ORIENTE	OLANCHO	LITORAL	AGUAN	F.M.	TOTAL	(%) Avance Anual
12-00-00-00	Programa	Reconversión Empresarial		Familias beneficiadas directamente a través de la asistencia técnica a empresas campesinas, comunidades indígenas y afrohondureñas.	42	Familias	26,000	7,172	1,746	5,896	2,216	1,018	932	1,325	3,523	1,880	25,708	99%
12-00-00-00	Programa	Reconversión Empresarial	PF5	'Empresas campesinas, comunidades indígenas y afro-hondureñas, asistidas técnicamente en aspectos organizativos, productivos y desarrollo empresarial.	0275	Empresa	1,096	249	89	92	87	70	45	98	115	93	938	86%
12-00-00-02	Actividad/Obra	Reconversión Regionales	Pi1	Plan de Desarrollo Empresarial de empresas, comunidades indígenas y afrohondureñas asistidas	0264	Plan	43	14	0	1	0	0	0	3	9	3	30	70%
12-00-00-02	Actividad/Obra	Reconversión Regionales	Pi2	Eventos de capacitación brindados a empresas campesinas, comunidades indígenas y afrohondureña asistidas.	0039	Evento	1,000	361	62	86	36	41	35	114	177	101	1,013	101%
12-00-00-02	Actividad/Obra	Reconversión Regionales	Pi3	'Empresas Asociativas Campesinas organizadas.	0275	Empresa	100	55	29	7	3	12	9	18	8	8	149	149%
12-00-00-02	Actividad/Obra	Reconversión Regionales	Pi4	Nuevas Personalidades Jurídicas gestionadas y emitidas legalmente a empresas campesinas.	581	Personería Jurídica	100	31	19	2	3	12	1	14	4	13	99	99%
12-00-00-02	Actividad/Obra	Reconversión Regionales	Pi5	Personalidades Jurídicas modificadas, gestionadas y emitidas legalmente a empresas campesinas.	581	Personería Jurídica	98	13	8	5	4	9	2	2	8	2	53	54%
12-00-00-02	Actividad/Obra	Reconversión Regionales	Pi6	Cajas Rurales organizadas y funcionando a lo interno de las empresas campesinas, comunidades indígenas y afrohondureñas.	0288	Caja Rural	40	11	7	5	0	0	0	5	9	3	40	100%
12-00-00-00 12-00-04-00	Proyecto	Proyectos Productivos	PF6	Proyectos rurales para la producción agropecuaria, artesanías e infraestructura productiva implementados en apoyo a empresas campesinas, comunidades indígenas y afrohondureñas.	0305	Proyecto	70	14	5	3	7	13	3	3	12	8	68	97%
12-00-00-02 12-00-04-00	Proyecto	Empresas con Proyectos Productivos	Pi1	Empresas campesinas, comunidades indígenas y afrohondureñas apoyadas en la gestión, asistencia Técnica y Ejecución de proyectos.	0275	Empresa	70	14	5	3	7	13	3	3	12	8	68	97%
12-00-00-02 12-00-04-01	Actividad/Obra	Hectáreas de Proyectos Productivos	Pi2	Hectáreas de tierra del sector campesino, comunidades indígenas y afro-hondureñas en producción agropecuaria a través de proyectos asistidos por el INA.	0044	Hectárea	152.00	19.87	2.79	3.14	5.58	58.57	6.97	29.28	70.81	7.67	204.68	135%

PLAN OPERATIVO ANUAL 2023
RESULTADOS DE PRODUCCION INSTITUCIONAL POR TRIMESTRE (SIAFI)
PERÍODO ENERO A DICIEMBRE, 2023

500 Instituto Nacional Agrario (INA)

Código de Categoría Programática	Tipo de Categoría	Descripción Estructura Programática	Numero del Producto	Descripción Producto	Unidad Medición		Programación Anual 2023					Ejecución Anual 2023					PORCENTAJE DE EJECUCION (%)				
					Código	Descripción	I Trim	II Trim	III Trim	IV Trim	TOTAL	I Trim	II Trim	III Trim	IV Trim	TOTAL	I Trim	II Trim	III Trim	IV Trim	(%) Avance Anual
11-00-00-00	Programa	Titulación de Tierras		Familias campesinas y de comunidades indígenas y afro hondureñas beneficiadas directamente con la emisión y entrega de títulos.	42	Familias	425	1000	2,000	1562	4,987	1,792	558	709	1,509	4,568	422%	56%	35%	97%	92%
11-00-00-00	Programa	Titulación de Tierras	PF1	Títulos de Dominio Pleno emitidos y presentados al IP para su inscripción, a favor de campesinos, comunidades indígenas y afro-hondureñas.	0285	Título de Propiedad	1800	700	900	861	4,261	1,691	493	663	1,427	4,274	94%	70%	74%	166%	100%
11-00-00-02	Actividad/Obra	Titulación Regionales	Pi1	Hectáreas de tierras tituladas a campesinos, comunidades indígenas y afrohondureñas.	0044	Hectárea	2,200.00	1,050.00	1,500.00	1,835.00	6,585.00	2,437.33	1,189.56	1850.69	2,173.51	7,651.09	111%	113%	123%	118%	116%
11-00-00-02	Actividad/Obra	Titulación Regionales	Pi2	Solicitudes recibidas para la adjudicación de tierras.	500	Solicitud	538	876	936	450	2,800	553	729	687	848	2,817	103%	83%	73%	188%	101%
11-00-00-02	Actividad/Obra	Titulación Regionales	Pi3	Hectáreas de tierra adquiridas mediante compra para solución de conflictos agrarios.	0044	Hectárea	0.00	0.00	1,290.00	1810.00	3100.00	0	762.64	631.69	1,741	3,134.94			49%	96%	101%
11-00-00-03	Actividad/Obra	Titulación Regionales	Pi4	Títulos de Propiedad Inscritos en el Registro Agrario Nacional	0285	Título de Propiedad	2140	10	350	800	3300	1,707	380	613	592	3,292	80%	3800%	175%	74%	100%
11-00-00-00	Actividad/Obra	Titulación Regionales	PF2	Declaraciones Juradas Tabuladas	0037	Encuesta	0	0	50	0	50	0	0	0	15	15			0%		30%
11-00-00-02	Actividad/Obra	Titulación Regionales	Pi1	Declaraciones Juradas Aplicadas	0037	Encuesta	0	0	50	0	50	0	0	0	15	15			0%		30%
11-00-02-00	Actividad/Obra	Titulación Regionales	PF3	Títulos de Dominio Pleno entregados a campesinos, comunidades indígenas y afro hondureños.	0285	Título de Propiedad	576	504	1,200	1034	3,314	460	947	525	599	2,531	80%	188%	44%	58%	76%
11-00-00-02	Actividad/Obra	Titulación Regionales	Pi8	Hectáreas de tierras de títulos entregados registradas en el IP.	0044	Hectárea	1,399.00	1,516.00	2,861.00	1,724.00	7,500.00	1,601.99	2,678.50	1575.45	1,450.37	7,306.31	115%	177%	55%	84%	97%
11-00-00-00 11-00-03-00	Proyecto	Proyecto Titulación de Tierras (PTI)	PF4	Hectáreas de tierras delimitadas predialmente a campesinos de sectores reformado e independiente; y comunidades indígenas y afrohondureñas.	0044	Hectárea	1,218.00	3,482.00	2,700.00	6,600.00	14,000.00	2,032.99	5,323	4066.8	2,930.47	14,353.09	167%	153%	151%	44%	103%
11-00-00-02 11-00-03-01	Actividad/Obra	PTI	Pi1	Hectáreas de demarcación de límites Indígenas en las zonas a titular.	0044	Hectárea	0.00	0.00	500.00	5,760.00	6,260.00	0	644.40	1112.12	4,443.70	6,200.22			222%	77%	99%
11-00-00-02	Actividad/Obra	PTI	Pi2	Predios delimitados	583	Predios	356	620	706	418	2,100	353	394	597	611	1,955	99%	64%	85%	146%	93%



PLAN OPERATIVO ANUAL 2023
RESULTADOS DE PRODUCCION INSTITUCIONAL POR TRIMESTRE (SIAFI)
PERÍODO ENERO A DICIEMBRE, 2023



500 Instituto Nacional Agrario (INA)

Código de Categoría Programática	Tipo de Categoría	Descripción Estructura Programática	Numero del Producto	Descripción Producto	Unidad Medición		Programación Anual 2023					Ejecución Anual 2023					PORCENTAJE DE EJECUCION (%)				
					Código	Descripción	I Trim	II Trim	III Trim	IV Trim	TOTAL	I Trim	II Trim	III Trim	IV Trim	TOTAL	I Trim	II Trim	III Trim	IV Trim	(%) Avance Anual
12-00-00-00	Programa	Reconversión Empresarial		Familias beneficiadas directamente a través de la asistencia técnica a empresas campesinas, comunidades indígenas y afrohondureñas.	42	Familias	8000	6000	6,000	6000	26,000	8,027	6,763	4504	6,414	25,708	100%	113%	75%	107%	99%
12-00-00-00	Programa	Reconversión Empresarial	PF5	Empresas campesinas, comunidades indígenas y afro-hondureñas, asistidas técnicamente en aspectos organizativos, productivos y desarrollo empresarial.	0275	Empresa	174	426	300	196	1,096	317	280	185	156	938	182%	66%	62%	80%	86%
12-00-00-02	Actividad/Obra	Reconversión Regionales	PI1	Plan de Desarrollo Empresarial de empresas, comunidades indígenas y afrohondureñas asistidas	0264	Plan	1	15	11	16	43	1	14	3	12	30	100%	93%	27%	75%	70%
12-00-00-02	Actividad/Obra	Reconversión Regionales	PI2	Eventos de capacitación brindados a empresas campesinas, comunidades indígenas y afrohondureña asistidas.	0039	Evento	215	228	243	314	1,000	211	292	240	270	1,013	98%	128%	99%	86%	101%
12-00-00-02	Actividad/Obra	Reconversión Regionales	PI3	Empresas Asociativas Campesinas organizadas.	0275	Empresa	36	20	23	21	100	37	31	35	46	149	103%	155%	152%	219%	149%
12-00-00-02	Actividad/Obra	Reconversión Regionales	PI4	Nuevas Personalidades Jurídicas gestionadas y emitidas legalmente a empresas campesinas.	581	Personería Jurídica	20	19	35	26	100	12	23	29	35	99	60%	121%	83%	135%	99%
12-00-00-02	Actividad/Obra	Reconversión Regionales	PI5	Personalidades Jurídicas modificadas, gestionadas y emitidas legalmente a empresas campesinas.	581	Personería Jurídica	24	12	35	27	98	10	13	23	7	53	42%	108%	66%	26%	54%
12-00-00-02	Actividad/Obra	Reconversión Regionales	PI6	Cajas Rurales organizadas y funcionando a lo interno de las empresas campesinas, comunidades indígenas y afrohondureñas.	0288	Caja Rural	3	10	11	16	40	3	5	10	22	40	100%	50%	91%	138%	100%
12-00-00-00 12-00-04-00	Proyecto	Proyectos Rurales en Ejecucion	PF6	Proyectos rurales para la producción agropecuaria, artesanías e infraestructura productiva implementados en apoyo a empresas campesinas, comunidades indígenas y afrohondureñas.	0305	Proyecto	42	11	8	9	70	42	14	0	12	68	100%	127%	0%	133%	97%
12-00-00-02 12-00-04-00	Proyecto	Empresas Apoyadas en la Ejecucion de Proyectos	PI1	Empresas campesinas, comunidades indígenas y afrohondureñas apoyadas en la gestión, asistencia Técnica y Ejecución de proyectos.	0275	Empresa	42	11	8	9	70	42	14	0	12	68	100%	127%	0%	133%	97%
12-00-00-02 12-00-04-01	Actividad/Obra	Total Hectreas de Proyectos en Ejecucion	PI2	Hectáreas de tierra del sector campesino, comunidades indígenas y afro-hondureñas en producción agropecuaria a través de proyectos asistidos por el INA.	0044	Hectárea	53.00	28.00	38.00	33.00	152.00	56.81	1.75	0.00	146.12	204.68	107%	6%	0%	443%	135%

500 - Instituto Nacional Agrario (INA)

No	ACTIVIDADES	UNIDAD DE MEDIDA	PROGRAMACIÓN 2023		EJECUCIÓN 2023					% EJECUCIÓN	
			ANUAL	IV TRIM.	I TRIMESTRE	II TRIMESTRE	III TRIMESTRE	IV TRIMESTRE	ACUMULADO	IVTRIM	% ANUAL
1	TITULACIÓN DE TIERRAS										
1)	Títulos de Propiedad Emitidos										
a)	Sector Reformado	Titulos	76	6	40	15	9	9	73	150%	96%
	Hectareas	Has	1,039	84.00	578.46	210.14	195.65	285.82	1,270.07	340%	122%
	Familias Beneficiarias	Familias	347	78	141	80	55	91	367	117%	106%
b)	Sector Independiente	Titulos	4,184	855	1,651	478	654	1,418	4,201	166%	100%
	Hectareas	Has	5,516.00	1,751.00	1,858.87	979.42	1,655.04	1,887.69	6,381.02	1.08	1.16
	Familias Beneficiarias	Familias	4,610	1,484	1,651	478	654	1,418	4,201	96%	91%
c)	Sector Etnico	Titulos	1	0	0	0	0	0	0		0%
	Hectareas	Has	30	0.00	0.00	0.00	0.00	0.00	0.00		0%
	Familias Beneficiarias	Familias	30	0	0	0	0	0	0		0%
	TOTAL TÍTULOS EMITIDOS	Titulos	4,261	861	1,691	493	663	1,427	4,274	166%	100%
	HECTAREAS TITULADAS	Has	6,585	1,835.00	2,437.33	1,189.56	1,850.69	2,173.51	7,651.09	118%	116%
	TOTAL FAMILIAS	Familias	4,987	1,562	1,792	558	709	1,509	4,568	97%	92%
2)	Títulos de Dominio Pleno Enviados al "IP"	Titulos	4,261	861	1,691	493	663	1,427	4,274	166%	100%
3)	Títulos de Dominio Pleno Recibidos del "IP"	Titulos	3,314	1,034	460	947	525	599	2,531	188%	76%
4)	Títulos de Propiedad Inscritos en RAN	Titulos	3,300	800	1,707	380	613	592	3,292	74%	100%
5)	Solicitudes Recibidas para Adjudicacion de Tierra	No.	2,800	450	553	729	687	848	2,817	188%	101%
6)	Títulos de Propiedad Entregados										
a)	Sector Reformado	Titulos	24	6	0	0	0	35	35	583%	146%
	Hectareas	Has	768.00	120.00	0.00	0.00	0.00	9.29	9.29	8%	1%
	Familias Beneficiarias	Familias	244	18	0	0	0	8	8	44%	3%
b)	Sector Independiente	Titulos	3,288	1,028	460	947	525	564	2,496	55%	76%
	Hectareas	Has	6,572.00	1,604.00	1,601.99	2,678.50	1,575.45	1,441.08	7,297.02	90%	111%
	Familias Beneficiarias	Familias	2,706	605	391	895	707	512	2,505	85%	93%
c)	Sector Etnico	Titulos	2	0	0	0	0	0	0		0%
	Hectareas	Has	160.00	0.00	0.00	0	0	0	0.00		0%
	Familias Beneficiarias	Familias	50	0	0	0	0	0	0		0%
	TOTAL TÍTULOS ENTREGADOS	Titulos	3,314	1,034	460	947	525	599	2,531	58%	76%
	HECTAREAS TITULADAS	Has	8,300.00	2,524.00	1,601.99	2,678.50	1,575.45	1,450.37	7,306.31	57%	88%
	TOTAL FAMILIAS	Familias	3,481	1,104	391	895	707	520	2,513	47%	72%
2	CATASTRO DE TIERRAS										
1)	Demarcacion de Limites Indigenas	Has	6,260.00	5,760.00	0.00	644.40	1,112.12	4,443.70	6,200.22	77%	99%
2)	Limites Prediales.	Has	14,000.00	6,600.00	2,032.99	5,322.83	4,066.80	2,930.47	14,353.09	44%	103%
3)	Predios.	Predios	2,100	418	353	394	597	611	1,955	146%	93%

500 - Instituto Nacional Agrario (INA)

No	ACTIVIDADES	UNIDAD DE MEDIDA	PROGRAMACIÓN 2023		EJECUCIÓN 2023					% EJECUCIÓN		
			ANUAL	IV TRIM.	I TRIMESTRE	II TRIMESTRE	III TRIMESTRE	IV TRIMESTRE	ACUMULADO	IVTRIM	% ANUAL	
3	ADQUISICION DE TIERRAS PARA LA REFORMA AGRARIA											
1)	Afectación de Tierras											
a)	Recuperadas	Has	0.00	0.00	0.00	0.00	0.00	0.00	0.00	0.00		
b)	Expropiadas	Has	0.00	0.00	0.00	0.00	0.00	0.00	0.00	0.00		
2)	Compra de Tierra (Solución de Conflictos)											
a)	Compra de tierras comunidades étnicas	Has	0.00	0.00	0.00	0.00				0.00		
b)	Compra de tierras sector reformado	Has	3,100.00	1,810.00	0.00	762.64	631.69	1,740.61	3,134.94	96%	101%	
	Total Compra de Tierra	Has.	3,100.00	1,810.00	0.00	762.64	631.69	1,740.61	3,134.94	96%	101%	
	TOTAL ADQUISICIÓN DE TIERRA	Has.	3,100.00	1,810.00	0.00	762.64	631.69	1,740.61	3,134.94	96%	101%	
4	RECONVERSION EMPRESARIAL CAMPESINA											
1)	Capacitación a Técnicos de Reconversion Empresarial		39	3	1	2	2	4	9	133%	23%	
2)	Capacitación a Empresas Campesinas											
a)	Capacitación Eventual a Empresas de Base	Eventos	194	60	47	82	70	83	282	138%	145%	
b)	Capacitación Continua a Empresas de Base	Eventos	769	243	160	201	164	178	703	73%	91%	
c)	Capacitación a Empresas de Transformación y Servicio	Eventos	37	11	4	9	6	9	28	82%	76%	
	TOTAL EVENTOS A BENEFICIARIOS	Eventos	1,000	314	211	292	240	270	1,013	86%	101%	
3)	Asistencia Técnica a Empresas Campesinas											
a)	Asistencia Técnica Eventual a Empresas de Base	Empresas	153	39	87	111	100	101	399	259%	261%	
i)	Familias Beneficiadas	Familias	2,462	282	1,920	2,376	2,144	2,163	8,603	767%	349%	
b)	Asistencia Técnica Continua a Empresas de Base	Empresas	932	157	227	167	81	54	529	34%	57%	
i)	Beneficiarios	Familias	23,338	5,718	6,107	3,639	1,618	4,251	15,615	74%	67%	
c)	Asistencia Técnica a Empresas de Transformación y Servicio	Empresas	11	0	3	2	4	1	10		91%	
i)	Beneficiarios	Familias	200	0	0	748	742	0	1,490		745%	
	SUB TOTAL EMPRESAS ASISTIDAS	Empresas	1,096	196	317	280	185	156	938	80%	86%	
	SUB TOTAL FAMILIAS	Familias	26,000	6,000	8,027	6,763	4,504	6,414	25,708	107%	99%	
4)	Costitución de:											
i)	Organización de Empresas Asociativas Campesinas (E	Doc.	100	21	37	31	35	46	149	219%	149%	
ii)	Constitución de Empresas Asociativas Campesinas (EA	Pers.Jurid.	100	26	12	23	29	35	99	135%	99%	
iii)	Modificación de Personalidad Jurídica	Pers.Jurid.	98	27	10	13	23	7	53	26%	54%	
5)	Organización de Cajas Rurales											
i)	Organización de Cajas Rurales de Base	Caja	40	16	3	5	10	22	40	138%	100%	
6)	Censo Nacional del Sector Reformado (C.N.S.R)											
ii)	Actualizacion C.N.S.R.	Boletas	80	9	10	17	7	36	70	400%	88%	
iii)	Incorporacion al C.N.S.R.	Boletas	60	39	5	6	2	43	56	110%	93%	

500 - Instituto Nacional Agrario (INA)

No	ACTIVIDADES	UNIDAD DE MEDIDA	PROGRAMACIÓN 2023		EJECUCIÓN 2023					% EJECUCIÓN	
			ANUAL	IV TRIM.	I TRIMESTRE	II TRIMESTRE	III TRIMESTRE	IV TRIMESTRE	ACUMULADO	IVTRIM	% ANUAL
5	Ejecucion de Proyectos Varios										
1)	Ejecucion de Proyectos Agrícolas:										
a)	Ejecución de Proyectos Oficinas Regionales (RREE):										
i)	Agrícolas y Pecuarios	Proyecto	56	2	1		0	12	13	600%	23%
	Beneficiarios	Familias	867	22	23		0	136	159	618%	18%
	Areas Incorporadas a la Producción	Hectareas	83.00	1.00	0.00		0.00	146.12	146.12		176%
	Total Proyectos Oficinas Regionales (RREE)	Proyectos	56	2	1	0	0	12	13	600%	23%
	Total Familias Beneficiadas	Familias	867	22	23	0	0	136	159	618%	18%
	Total Areas Incorporadas a la Producción	Hectareas	83.00	1.00	0.00	0.00	0.00	146.12	146.12		176%
b)	Ejecución de Proyectos por la Unidad Coordinadora de Proyectos (UCP)										
i)	Proyectos Diversificados Implementados	Proyectos	14	7	41	14	0	0	55	0%	393%
ii)	Familias Beneficiarias Incorporadas	Familias	134	56	672	181	0	0.00	853		
iii)	Areas Incorporadas a la Produccion	Has	69.00	32.00	56.81	1.75	0.00	0.00	58.56		
	Total Proyectos	Proyectos	14	7	41	14	0	0	55	0%	393%
	Total Familias Beneficiadas	Familias	134	56	672	181	0	0	853	0%	637%
	Total Areas Incorporadas a la Producción	Hectareas	69.00	32.0	56.81	1.75	0.00	0.00	58.56	0%	85%
	TOTAL PROYECTOS EJECUTADOS	Proyectos	70	9	42	14	0	12	68	133%	97%
	TOTAL FAMILIAS BENEFICIADAS	Familias	1,001	78	695	181	0	136	1,012	174%	101%
	TOTAL AREAS INCORPORADAS A PRODUCCIÓN AGRÍCOLA	Hectareas	152.00	33.00	56.81	1.75	0.00	146.12	204.68	443%	135%
6	PREVISIÓN Y RECUPERACIÓN DE RECURSOS										
a)	Recuperar gastos administrativos de titulación	Lempiras	6,400,903.00	1,653,163.00	706,389.78	1,122,087.03	860,554.53	699,287.00	3,388,318.34	42%	53%
b)	Recuperar valores por venta de tierras	Lempiras	25,939,979.00	6,464,427.00	7,231,225.73	8,028,284.74	11,496,128.46	14,178,190.71	40,933,829.64	219%	158%
c)	Otros Ingresos	Lempiras	3,509,118.00	879,302.00	806,892.99	1,570,460.46	1,256,162.97	849,162.74	4,482,679.16	97%	128%
	TOTAL	Lempiras	35,850,000.00	8,996,892.00	8,744,508.50	10,720,832.23	13,612,845.96	15,726,640.45	48,804,827.14	175%	136%
7	OTRAS ACCIONES										
1)	Convenios y Alianzas de apoyo a la gestión de las empresas y orga	Convenios	26	26	25	26	26	26	26	100%	100%
2)	Convenios de Cooperación Interinstitucional	Convenios	0		3				3		
3)	Resoluciones emitidas por las autoridades de la Institución.	No.	143	44	28	51	36	14	129	32%	90%
4)	Solicitudes P/Adjudicacion de Tierra Anual	No.	2,800	450	553	729	687	848	2,817	188%	101%
5)	Hectareas Adjudicadas	No.	29,800	26,608	2,742.58	11,899.07	12,638.36	2,374.21	29,654.22	9%	100%
6)	Declaraciones Juradas Levantadas	Encuesta	50	0	0	0	0	15	15		30%
7)	Declaraciones Juradas Aplicadas y Tabuladas	No.	50	0	0	0	0	15	15		30%

AVANCE EJECUCION POA 2023
CONTROL INTERNO POR OFICINA REGIONAL
PERIODO: OCTUBRE A DICIEMBRE (IV TRIMESTRE), 2023

500 - Instituto Nacional Agrario (INA)

No	ACTIVIDADES	UNIDAD DE MEDIDA	PROGR 2023		NORTE	SUR	OCCIDENTE	COMAYAGUA	ORIENTE	OLANCHO	LIT ATLANTICO	BAJO AGUAN	FCO MORAZAN	TOTAL
			ANUAL	IV TRIM.										
1 TITULACIÓN DE TIERRAS														
1) Títulos de Propiedad Emitidos														
a)	Sector Reformado	Titulos	76	6	0	4	0	0	0	3	1	1	0	9
	Hectareas Tituladas	Has	1,039.00	84.00	0.00	127.61	0.00	0.00	0.00	124.46	0.20	33.55	0.00	285.82
	Familias Beneficiarias	Familias	347	78	0	57	0	0	0	28	0	6	0	91
b)	Sector Independiente	Titulos	4,184	855	424	30	81	45	32	208	75	295	228	1,418
	Hectareas Tituladas	Has	5,516.00	1,751.00	486.00	73.71	84.93	65.54	66.62	519.95	157.91	191.97	241.06	1,887.69
	Familias Beneficiarias	Familias	4,610	1,484	424	30	81	45	32	208	75	295	228	1,418
c)	Sector Etnico	Titulos	1	0	0	0	0	0	0	0	0	0	0	0
	Hectareas Tituladas	Has	30.00	0.00	0.00	0.00	0.00	0.00	0.00	0.00	0.00	0.00	0.00	0.00
	Familias Beneficiarias	Familias	30	0	0	0	0	0	0	0	0	0	0	0
TOTAL TÍTULOS EMITIDOS			4,261	861	424	34	81	45	32	211	76	296	228	1,427
HECTAREAS TITULADAS			6,585.00	1,835.00	486.00	201.32	84.93	65.54	66.62	644.41	158.11	225.52	241.06	2,173.51
TOTAL FAMILIAS			4,987	1,562	424	87	81	45	32	236	75	301	228	1,509
2)	Títulos de Dominio Pleno Envidos al "IP" para Inscripcion	Titulos	4,261	861	424	34	81	45	32	211	76	296	228	1,427
3)	Títulos de Dominio Pleno Recibidos del "IP"	Titulos	3,314	1,034	30	25	38	92	69	45	62	154	84	599
4)	Títulos de Propiedad Inscritos en el RAN	Titulos	3300	800	80	0	0	59	31	33	18	161	210	592
5)	Solicitudes Recibidas para Adjudicacion de Tierra	No.	2,800	450.00	119	24	127	81	89	32	27	209	140	848
6) Títulos de Propiedad Entregados														
a)	Sector Reformado	Titulos	24	6	0	0	5	0	8	0	22	0	0	35
	Hectareas	Has.	856.00	120.00	0.00	0.00	2.76	0.00	1.66	0.00	4.87	0.00	0.00	9.29
	Familias Beneficiarias	Familias	272	18	0	0	0	0	8	0	0	0	0	8
b)	Sector Independiente	Titulos	3,288	1,028	30	25	33	92	61	45	40	154	84	564
	Hectareas	Has.	7,284.00	1,604.00	112.65	39.55	25.15	111.46	381.67	493.10	40.97	160.53	76.00	1,441.08
	Familias Beneficiarias	Familias	3,159	605	27	11	38	92	61	20	52	127	84	512
c)	Sector Etnico	Titulos	2	0	0	0	0	0	0	0	0	0	0	0
	Hectareas	Has.	160.00	0.00	0.00	0.00	0.00	0.00	0.00	0.00	0.00	0.00	0.00	0.00
	Familias Beneficiarias	Familias	50	0	0	0	0	0	0	0	0	0	0	0
TOTAL TÍTULOS ENTREGADOS			3,314	1,034	30	25	38	92	69	45	62	154	84	599
HECTAREAS TITULADAS			8,300.00	2,524.00	112.65	39.55	27.91	111.46	383.33	493.10	45.84	160.53	76.00	1,450.37
TOTAL FAMILIAS			3,481	1,104	27	11	38	92	69	20	52	127	84	520
2 CATASTRO DE TIERRAS														
1)	Límites Administrativos (Demarcacion de Limites Indigenas)	Has	6,260.00	5,760.00	0.00	0.00	4,040.80	2.90	0.00	0.00	0.00	400.00	0.00	4,443.70
2)	Límites Prediales.	Has	14,000.00	6,600.00	1,337.31	0.00	45.84	21.74	394.04	417.97	108.57	526.62	78.38	2,930.47
3)	Predios.	Predios	2,100	418	140	0	65	1	127	60	25	122	71	611



500 - Instituto Nacional Agrario (INA)

ANEXO 1D

AVANCE EJECUCION POA 2023
CONTROL INTERNO POR OFICINA REGIONAL
PERIODO: OCTUBRE A DICIEMBRE (IV TRIMESTRE), 2023



No	ACTIVIDADES	UNIDAD DE MEDIDA	PROGR 2023		NORTE	SUR	OCCIDENTE	COMAYAGUA	ORIENTE	OLANCHO	LIT ATLANTICO	BAJO AGUAN	FCO MORAZAN	TOTAL
			ANUAL	IV TRIM.										
3 ADQUISICION DE TIERRAS PARA LA REFORMA AGRARIA														
1) Afectación de Tierras														
	a) Recuperadas	Has												0
	b) Expropiadas	Has												0
2) Compra de Tierra (Solución de Conflictos)														
	a) Compra de tierras comunidades étnicas	Has												0.00
	b) Compra de tierras sector reformado	Has	3,100.00	1,810.00	0.00	0.00	0.00	1,740.61	0.00	0.00	0.00	0.00	0.00	1,740.61
	Total Compra de Tierra	Has.	3,100.00	1,810.00	0.00	0.00	0.00	1,740.61	0.00	0.00	0.00	0.00	0.00	1,740.61
	TOTAL ADQUISICIÓN DE TIERRA	Has.	3,100.00	1,810.00	0.00	0.00	0.00	1,740.61	0.00	0.00	0.00	0.00	0.00	1,740.61
4 RECONVERSION EMPRESARIAL CAMPESINA														
1) Capacitación a Técnicos de Reconversión Empresarial														
			39	3	0	2	0	0	1	0	0	1	0	4
2) Capacitación a Empresas Campesinas														
	a) Capacitación Eventual a Empresas de Base	Eventos	194	60	11	19	7	15	7	4	9	7	4	83
	b) Capacitación continua a Empresas de Base	Eventos	769	243	51	1	0	11	6	18	20	21	50	178
	c) Capacitación a Empresas de Transformación y Servicios	Eventos	37	11	5	1	0	0	0	0	3	0	0	9
	TOTAL EVENTOS A BENEFICIARIOS	Eventos	1,000	314	67	21	7	26	13	22	32	28	54	270
3) Asistencia Técnica a Empresas Campesinas														
	a) Asistencia Técnica Eventual a Empresas de Base	Empresas	153	39	11	26	7	22	4	8	5	8	10	101
	Familias Beneficiadas	Familias	2,462	282	330	357	140	623	47	194	69	234	169	2,163
	b) Asistencia Técnica Continua a Empresas de Base	Empresas	932	157	2	1	9	8	3	11	5	4	11	54
	vi) Beneficiarios	Familias	23,338	5,718	115	10	3,200	422	54	202	42	49	157	4,251
	c) Asistencia Técnica a Empresas de Transformación y Servicios	Empresas	11	0	1	0	0	0	0	0	0	0	0	1
	vi) Beneficiarios	Familias	200	0	0	0	0	0	0	0	0	0	0	0
	SUB TOTAL EMPRESAS ASISTIDAS	Empresas	1,096	196	14	27	16	30	0	19	10	12	21	156
	SUB TOTAL FAMILIAS	Familias	26,000	6,000	445	367	3,340	1,045	101	396	111	283	326	6,414
5) Costitución y Modificación de Personerías Jurídicas:														
	i) Organización de Empresas Asociativas Campesinas (EAC)	Doc	100	21	11	12	0	1	4	5	3	5	5	46
	ii) Constitución de Empresas Asociativas Campesinas (EAC)	Pers.Jurid.	100	26	12	6	0	1	4	1	5	1	5	35
	iii) Modificación de Personalidad Jurídica	Pers.Jurid.	98	27	1	0	1	1	2	0	1	0	1	7
6) Organización de Cajas Rurales:														
	i) Organización de Cajas Rurales de Base	Caja	40	16	8	1	3	0	0	0	2	6	2	22
7) Censo Nacional del Sector Reformado (C.N.S.R)														
	i) Actualización C.N.S.R.	Boletas	80	9	0	0	0	0	9	5	10	12	0	36
	ii) Incorporación al C.N.S.R.	Boletas	60	39	13	4	0	0	7	0	14	5	0	43



500 - Instituto Nacional Agrario (INA)

ANEXO 1D

**AVANCE EJECUCION POA 2023
CONTROL INTERNO POR OFICINA REGIONAL
PERIODO: OCTUBRE A DICIEMBRE (IV TRIMESTRE), 2023**



No	ACTIVIDADES	UNIDAD DE MEDIDA	PROGR 2023		NORTE	SUR	OCCIDENTE	COMAYAGUA	ORIENTE	OLANCHO	LIT ATLANTICO	BAJO AGUAN	FCO MORAZAN	TOTAL
			ANUAL	IV TRIM.										
5 Ejecucion de Proyectos Varios														
1) Ejecucion de Proyectos Agropecuarios:														
a) Ejecución de Proyectos por la Unidad Coordinadora de Proyectos (UCP)														
	i) Agrícolas y Pecuarios	Proyecto	56	2										0
	Beneficiarios	Familias	867	22										0
	Areas Incorporadas a la Producción	Hectareas	83.00	1.00										0.00
	Total Proyectos Oficinas Regionales	Proyectos	56	2	0	0	0	0	0	0	0	0	0	0
	Total Familias Beneficiadas	Familias	867	22	0	0	0	0	0	0	0	0	0	0
	Total Areas Incorporadas a la Producción	Hectareas	83.00	1.00	0.00	0.00	0.00	0.00	0.00	0.00	0.00	0.00	0.00	0.00
b) Ejecución de Proyectos Oficinas Regionales (RREE):														
	i) Proyectos Diversificados Implementados	Proyectos	14	7	0	0	0	0	2	0	1	9	0	12
	ii) Familias Beneficiarias Incorporadas	Familias	134	56	0	0	0	0	34	0	51	51	0	136
	iii) Areas Incorporadas a la Produccion	Has	69.00	32.00	0.00	0.00	0.00	0.00	52.30	0.00	27.89	65.93	0.00	146.12
	Total Proyectos	Proyectos	70	9	0	0	0	0	2	0	1	9	0	12
	Total Familias Beneficiadas	Familias	1,001	78	0	0	0	0	34	0	51	51	0	136
	Total Areas Incorporadas a la Producción	Hectareas	152.00	33.00	0.00	0.00	0.00	0.00	52.30	0.00	27.89	65.93	0.00	146.12
6 PREVISIÓN Y RECUPERACIÓN DE RECURSOS														
	a) Recuperar gastos administrativos de titulación	Lempiras	6,400,903.00	1,653,163.00	79,928.26	37,953.09	72,794.96	50,886.60	157,898.68	79,035.94	36,952.17	62,461.52	121,375.78	699,287.00
	b) Recuperar valores por venta de tierras	Lempiras	25,939,979.00	6,464,427.00	3,678,049.56	1,660,193.11	429,589.40	545,203.09	429,277.08	467,046.41	1,344,885.28	2,467,502.11	3,156,444.67	14,178,190.71
	c) Otros Ingresos	Lempiras	3,509,118.00	879,302.00	280,424.81	204,634.60	117,918.00	5,750.00	66,346.06	800.00	0.00	858.66	172,430.61	849,162.74
	TOTAL	Lempiras	35,850,000.00	8,996,892.00	4,038,402.63	1,902,780.80	620,302.36	601,839.69	653,521.82	546,882.35	1,381,837.45	2,530,822.29	3,450,251.06	15,726,640.45
7 OTRAS ACCIONES														
	1) Convenios y Alianzas de apoyo a la gestión de las empresas y organizaciones del campesinado y etnias.	Convenios	26	26	0	0	0	0	0	0	0	0	26	26
	2) Convenios de Cooperación Interinstitucional	Convenios			0	0	0	0	0	0	0	0	3	3
	3) Resoluciones emitidas por las autoridades de la Institución.	No.	143	44	7	1	0	2	1	1	0	0	2	14
	4) Solicitudes P/Adjudicacion de Tierra	No.	2,800	450	119	24	127	81	89	32	27	209	140	848
	5) Hectareas Adjudicadas	Has.	29,800.00	26,608.00	400.07	48.23	172.23	57.29	242.40	310.27	318.12	733.06	92.54	2,374.21
	6) Declaraciones Juradas Tabuladas	Encuesta	50	0	0	0	0	0	0	0	0	15	0	15
	7) Declaraciones Juradas Aplicadas	Encuesta	50	0	0	0	0	0	0	0	0	15	0	15



ANEXO 1E

AVANCE EJECUCION POA 2023
CONTROL INTERNO POR OFICINA REGIONAL
PERIODO: ENERO A DICIEMBRE, 2023



500 - Instituto Nacional Agrario (INA)

No.	ACTIVIDADES	UNIDAD DE MEDIDA	PROGR 2023 ANUAL	NORTE	SUR	OCCIDENTE	COMAYAGUA	ORIENTE	OLANCHO	LIT ATLANTICO	BAJO AGUAN	FCO MORAZAN	TOTAL
1	TITULACIÓN DE TIERRAS												
1)	Títulos de Propiedad Emitidos												
a)	Sector Reformado	Títulos	76	1	6	0	0	32	3	1	21	9	73
	Hectareas Tituladas	Has	1,039.00	53.33	209.45	0.00	0.00	177.08	124.46	0.20	450.03	255.52	1270.07
	Familias Beneficiarias	Familias	347	24	81	0	0	105	28	0	80	49	367
b)	Sector Independiente	Títulos	4184	999	165	235	295	244	435	241	809	778	4,201
	Hectareas Tituladas	Has	5,516	790.18	265.96	184.80	355.98	730.59	1,165.34	573.87	1,634.81	679.49	6,381.02
	Familias Beneficiarias	Familias	4,610	999	165	235	295	244	435	241	809	778	4,201
c)	Sector Etnico	Títulos	1	0	0	0	0	0	0	0	0	0	0
	Hectareas Tituladas	Has	30	0.00	0	0.00	0.00	0.00	0.00	0.00	0.00	0.00	0.00
	Familias Beneficiarias	Familias	30	0	0	0	0	0	0	0	0	0	0
	TOTAL TÍTULOS EMITIDOS	Títulos	4261	1000	171	235	295	276	438	242	830	787	4274
	HECTAREAS TITULADAS	Familias	6585	843.51	475	185	356	908	1,290	574	2,085	935	7651.09
	TOTAL FAMILIAS	Familias	4987	1023	246	235	295	349	463	241	889	827	4568
2)	Títulos de Dominio Pleno Envidos al "IP" para Inscripcion	Títulos	4261	1000	171	235	295	276	438	242	830	787	4,274
3)	Títulos de Dominio Pleno Recibidos del "IP"	Títulos	3314	141	120	393	202	559	271	136	509	200	2,531
4)	Títulos de Propiedad Inscritos en el RAN	Títulos	3300	427	239	234	248	308	339	87	1,156	254	3,292
5)	Solicitudes P/Adjudicacion de Tierra	No.	2800	473	191	367	433	274	127	144	437	371	2,817
6)	Títulos de Propiedad Entregados												
a)	Sector Reformado	Títulos	24	0	0	5	0	8	0	22	0	0	35
	Hectareas	Has.	856.00	0.00	0.00	2.76	0.00	1.66	0.00	4.87	0.00	0.00	9.29
	Familias Beneficiarias	Familias	272	0	0	0	0	8	0	0	0	0	8
b)	Sector Independiente	Títulos	3,288	141	120	388	202	551	271	114	509	200	2,496
	Hectareas	Has.	7,284.00	252.02	349.60	600.91	268.02	2,093.05	2,147.52	155.82	1,084.24	345.84	7,297.02
	Familias Beneficiarias	Familias	3,159	27	11	38	92	61	20	52	127	84	512
c)	Sector Etnico	Títulos	2	0	0	0	0	0	0	0	0	0	0
	Hectareas	Has.	160.00	0	0	0	0	0	0	0	0	0	0.00
	Familias Beneficiarias	Familias	50	0	0	0	0	0	0	0	0	0	0
	TOTAL TÍTULOS ENTREGADOS	Títulos	3,314	141	120	393	202	559	271	136	509	200	2,531
	HECTAREAS TITULADAS	Has.	8,300.00	252.02	349.60	603.67	268.02	2,094.71	2,147.52	160.69	1,084.24	345.84	7,306.31
	TOTAL FAMILIAS	Familias	3,481	127	91	632	201	559	183	99	421	200	2,513
2	CATASTRO DE TIERRAS												
1)	Límites Administrativos (Demarcacion de Limites Indigenas)	Has	6,260.00	0.00	0.00	4,040.80	2.90	0.00	0.00	0.00	2,156.52	0.00	6,200.22
2)	Límites Prediales.	Has	14,000.00	4,425.36	1,109.78	278.60	1,479.01	895.01	3,021.55	650.55	1,881.26	611.97	14,353.09
3)	Predios.	Predios	2,100	268	154	339	8	254	212	127	315	278	1,955



ANEXO 1E

AVANCE EJECUCION POA 2023
CONTROL INTERNO POR OFICINA REGIONAL
PERIODO: ENERO A DICIEMBRE, 2023



500 - Instituto Nacional Agrario (INA)

No	ACTIVIDADES	UNIDAD DE MEDIDA	PROGR 2023 ANUAL	NORTE	SUR	OCCIDENTE	COMAYAGUA	ORIENTE	OLANCHO	LIT ATLANTICO	BAJO AGUAN	FCO MORAZAN	TOTAL
3	ADQUISICION DE TIERRAS PARA LA REFORMA AGRARIA												
	1) Afectación de Tierras												
	a) Recuperadas	Has		0.00	0.00	0.00	0.00	0.00	0.00	0.00	0.00	0.00	0.00
	b) Expropiadas	Has		0.00	0.00	0.00	0.00	0.00	0.00	0.00	0.00	0.00	0.00
	2) Compra de Tierra (Solución de Conflictos)												
	a) Compra de tierras comunidades étnicas	Has		0.00	0.00	0.00	0.00	0.00	0.00	0.00	0.00	0.00	0.00
	b) Compra de tierras sector reformado	Has	3,100.00	32.25	0.00	0.00	3,102.69	0.00	0.00	0.00	0.00	0.00	3,134.94
	Total Compra de Tierra	Has.	3,100.00	32.25	0.00	0.00	3,102.69	0.00	0.00	0.00	0.00	0.00	3,134.94
	TOTAL ADQUISICIÓN DE TIERRA	Has.	3,100.00	32.25	0.00	0.00	3,102.69	0.00	0.00	0.00	0.00	0.00	3,134.94
4	RECONVERSION EMPRESARIAL CAMPESINA												
	1) Capacitación a Técnicos de Reconversión Empresarial	Eventos	39	0	2	0	0	1	0	2	2	2	9
	2) Capacitación a Empresas Campesinas												
	a) Capacitación Eventual a Empresas de Base	Eventos	194	73	49	23	24	13	16	44	31	9	282
	b) Capacitación continua a Empresas de Base	Eventos	769	270	12	61	12	28	19	63	146	92	703
	c) Capacitación a Empresas de Transformación y Servicio	Eventos	37	18	1	2	0	0	0	7	0	0	28
	TOTAL EVENTOS	Eventos	1,000	361	62	86	36	41	35	114	177	101	1,013
	3) Asistencia Técnica a Empresas Campesinas												
	a) Asistencia Técnica Eventual a Empresas de Base	Empresas	153	105	70	23	50	33	21	47	34	16	399
	Familias Beneficiadas	Familias	2,462	2,727	1,161	685	1,210	501	520	631	872	270	8577
	b) Asistencia Técnica Continua a Empresas de Base	Empresas	932	140	17	66	37	37	24	50	81	77	529
	Beneficiarios	Familias	23,338	3,857	315	4,579	1,006	517	412	694	2,651	1,610	15641
	c) Asistencia Técnica a Empresas de Transformación y Ser	Empresas	11	4	2	3	0	0	0	1	0	0	10
	Beneficiarios	Familias	200	588	270	632	0	0	0	0	0	0	1,490
	SUB TOTAL EMPRESAS ASISTIDAS	Empresas	1,096	249	89	92	87	70	45	98	115	93	938
	SUB TOTAL FAMILIAS	Familias	26,000	7,172	1,746	5,896	2,216	1,018	932	1,325	3,523	1,880	25,708
	5) Costitución y Modificación de Personerías Jurídicas:												
	i) Organización de Empresas Asociativas Campesinas (EAC)	Doc	100	55	29	7	3	12	9	18	8	8	149
	ii) Constitución de Empresas Asociativas Campesinas (EAC)	Pers.Jurid.	100	31	19	2	3	12	1	14	4	13	99
	iii) Modificación de Personalidad Jurídica	Pers.Jurid.	98	13	8	5	4	9	2	2	8	2	53
	6) Organización de Cajas Rurales:												
	i) Organización de Cajas Rurales de Base	Caja	40	11	7	5	0	0	0	5	9	3	40
	7) Censo Nacional del Sector Reformado (C.N.S.R)												
	i) Actualización C.N.S.R.	Boletas	80	0	1	6	0	12	5	18	28	0	70
	ii) Incorporación al C.N.S.R.	Boletas	60	17	4	1	0	12	1	15	6	0	56



ANEXO 1E

AVANCE EJECUCION POA 2023
CONTROL INTERNO POR OFICINA REGIONAL
PERIODO: ENERO A DICIEMBRE, 2023



500 - Instituto Nacional Agrario (INA)

No	ACTIVIDADES	UNIDAD DE MEDIDA	PROGR 2023 ANUAL	NORTE	SUR	OCCIDENTE	COMAYAGUA	ORIENTE	OLANCHO	LIT ATLANTICO	BAJO AGUAN	FCO MORAZAN	TOTAL
5	Ejecucion de Proyectos Varios												
	1) Ejecucion de Proyectos Agropecuarios:												
	a) Ejecución de Proyectos por la Unidad Coordinadora de Proyectos (UCP)												
	i) Agrícolas y Pecuarios	Proyecto	56	14	5	3	7	11	2	2	3	8	55
	Beneficiarios	Familias	867	236	78	33	128	110	32	25	47	164	853
	Areas Incorporadas a la Producción	Hectareas	83	19.87	2.79	3.14	5.58	6.27	6.97	1.39	4.88	7.67	58.56
	Total Proyectos Oficinas Regionales	Proyectos	56	14	5	3	7	11	2	2	3	8	55
	Total Familias Beneficiadas	Familias	867	236	78	33	128	110	32	25	47	164	853
	Total Areas Incorporadas a la Producción	Hectareas	83.00	19.87	2.79	3.14	5.58	6.27	6.97	1.39	4.88	7.67	58.56
	b) Ejecución de Proyectos Oficinas Regionales (RREE):												
	i) Proyectos Diversificados Implementados	Proyectos	14	0	0	0	0	2	1	1	9	0	13
	ii) Familias Beneficiarias Incorporadas	Familias	134	0	0	0	0	34	0	51	51	0	136
	iii) Areas Incorporadas a la Producción	Has	69.00	0	0	0	0	52	0	28	66	0	146.12
	Total Proyectos	Proyectos	70	0	0	2	1	8	0	1	9	5	68
	Total Familias Beneficiadas	Familias	1,001	0	0	22	13	92	23	51	51	88	989
	Total Areas Incorporadas a la Producción	Hectareas	152.00	0.00	0.00	0.35	0.70	52.30	0.00	27.89	65.93	0.70	204.68
6	PREVISION Y RECUPERACION DE RECURSOS												
	a) Recuperar gastos administrativos de titulación	Lempiras	6,400,903.00	197,127.67	167,734.24	575,064.44	128,707.06	846,806.20	513,874.74	100,033.73	573,747.42	285,222.84	3388318.34
	b) Recuperar valores por venta de tierras	Lempiras	25,939,979.00	8,424,051.41	5,238,028.93	2,445,278.33	3,112,106.60	2,726,159.92	#####	3,074,293.83	8,037,222.45	6,202,999.39	40933829.64
	c) Otros Ingresos	Lempiras	3,509,118.00	1,000,027.00	964,410.35	536,588.50	190,719.82	305,576.17	2,600.00	48,150.00	5,058.66	1,429,548.66	4482679.16
	TOTAL	Lempiras	35,850,000.00	9,621,206.08	6,370,173.52	3,556,931.27	3,431,533.48	3,878,542.29	#####	3,222,477.56	8,616,028.53	7,917,770.89	48,804,827.14
7	OTRAS ACCIONES												
	1) Convenios y Alianzas de apoyo a la gestión de las empresas y organizaciones del campesinado y etnias.	Convenios	26	0	0	0	0	0	0	0	0	26	26
	2) Convenios de Cooperación Interinstitucional	Convenios		0	0	0	0	0	0	0	0	0	0
	3) Resoluciones emitidas por las autoridades de la Institución.	No.	143	34	33	2	18	3	5	3	4	27	129
	4) Solicitudes P/Adjudicacion de Tierra	No.	2,800	473	191	367	433	274	127	144	437	371	2,817
	5) Hectareas Adjudicadas	Has.	29,800.00	4,354.01	2,616.36	292.26	8,829.10	967.99	2,632.54	1,333.99	1,969.48	6,658.49	29,654.22
	6) Declaraciones Juradas Tabuladas	Encuesta	50	0	0	0	0	0	0	0	15	0	15
	7) Declaraciones Juradas Aplicadas	Encuesta	50	0	0	0	0	0	0	0	15	0	15

AVANCE EJECUCION POA 2023
RESUMEN EVALUACION SIAFI
PERÍODO: IV Trimestre (Octubre-Diciembre), 2023

500 - Instituto Nacional Agrario (INA)

REGION	O	M	I	D	M	RESULTADOS DE PRODUCCION	Unidad de Medida	META PROGRAMADA	Ejecutado IV Trimestre, 2023					% EJECUCIÓN	GASTO EJECUTADO	Beneficiarios Directos					
1) TITULACION DE TIERRAS																					
1.1 Títulos Emitidos de Prop. Dominio Pleno.								ANUAL	IV TRIMESTRE	Reformado	Independ	Etnico	Total	Total Area (Has.)	TRIMESTRE	ANUAL	Valor (L.)	Hombres	Mujeres	Total	
R - 1	2	4	11	5	1	Norte	Títulos	788	222	0	424	0	424	486.00	191.0%	53.8%	-	245	179	424	
R - 13	2	4	11	6	1	Sur	Títulos	154	60	4	30	0	34	201.32	56.7%	22.1%	-	43	44	87	
R - 3	2	4	11	4	1	Occidente	Títulos	403	121	0	81	0	81	84.93	66.9%	20.1%	-	59	22	81	
R - 2	2	4	11	3	1	Comayagua (Central)	Títulos	348	101	0	45	0	45	65.54	44.6%	12.9%	-	32	13	45	
R - 11	2	4	11	7	3	Oriente	Títulos	336	100	0	32	0	32	66.62	32.0%	9.5%	-	22	10	32	
R - 8	2	4	11	15	1	Olancho	Títulos	782	2	3	208	0	211	644.41	10550.0%	27.0%	-	175	61	236	
R - 4	2	4	11	1	1	Litoral Atlantico	Títulos	152	12	1	75	0	76	158.11	633.3%	50.0%	-	38	37	75	
R - 5	2	4	11	2	9	Bajo Aguan	Títulos	842	0	1	295	0	296	225.52	#DIV/0!	35.2%	-	157	144	301	
R - 12	2	4	11	8	1	Distrito Central	Títulos	456	243	0	228	0	228	241.06	93.8%	50.0%	-	130	98	228	
TOTAL								TITULOS	4,261	861	9	1,418	0	1,427	2,173.51	165.7%	33.5%	0.00	901	608	1,509
1.2 Títulos de Dominio Pleno Envidos al "IP"								Títulos	4,261	861		1,418		1,427	2,173.51				901	0	901
1.3 Títulos de Dominio Pleno Recibidos del "IP"								Títulos	3,314	1,034		564		599	1,450.37				327	0	327
1.4 Títulos Inscritos Registro Agrario Nacional								Títulos	1,585	905	5	587		592	1882.9				90	47	137
1.5 Solicitudes Recibidas para Adjudicación tierras								Solicitud	2,800	450				848	2,374.21				0	0	0
1.6 Títulos de Propiedad Entregados								ANUAL	IV TRIMESTRE	Reformado	Independ	Etnico	Total	Total Area (Has.)					Hombres	Mujeres	Total
R - 1	2	4	11	5	1	Norte	Títulos	640	83	0	30		30	112.65	36.1%	4.7%	-	15	12	27	
R - 13	2	4	11	6	1	Sur	Títulos	162	31	0	25		25	39.55	80.6%	15.4%	-	7	4	11	
R - 3	2	4	11	4	1	Occidente	Títulos	399	186	5	33		38	27.91	20.4%	9.5%	-	22	16	38	
R - 2	2	4	11	3	1	Comayagua (Central)	Títulos	351	68	0	92		92	111.46	135.3%	26.2%	-	61	31	92	
R - 11	2	4	11	7	3	Oriente	Títulos	544	257	8	61		69	383.33	26.8%	12.7%	-	41	28	69	
R - 8	2	4	11	15	1	Olancho	Títulos	415	50	0	45		45	493.1	90.0%	10.8%	-	16	4	20	
R - 4	2	4	11	1	1	Litoral Atlantico	Títulos	100	35	22	40		62	45.84	177.1%	62.0%	-	29	23	52	
R - 5	2	4	11	2	9	Bajo Aguan	Títulos	505	252	0	154		154	160.53	61.1%	30.5%	-	70	57	127	
R - 12	2	4	11	8	1	Distrito Central	Títulos	198	72	0	84		84	76	116.7%	42.4%	-	66	18	84	
TOTAL								TITULOS	3,314	1,034	35	564	0	599	1,450.37	57.9%	18.1%	0.00	327	193	520
1.3 Catastro Agrario (PTI) - Límite Predial								ANUAL	IV TRIMESTRE	Lim y Demarc Sol Confl.	Lim.Predial	No. Predios	Compra Tierra (Hect.)	Recuperación (Hect.)	TRIMESTRE	ANUAL	Valor (L.)	Hombres	Mujeres	Total	
R - 1	1	2	13	5	1	Norte	has.	4,153.00	2,660	0.00	1,337.31	140	0.00	0.00	50.27%	32.20%			0		
R - 13	1	2	13	6	1	Sur	has.	1,117.00	317	0.00	0.00	0	0.00	0.00	0.00%	0.00%			0		
R - 3	1	2	13	4	1	Occidente	has.	330.00	30	4,040.80	45.84	65	0.00	0.00	152.80%	13.89%			0		
R - 11	1	2	13	3	1	Comayagua (Central)	has.	1,530.00	830	2.90	21.74	1	1,740.61	0.00	2.62%	1.42%			0		
R - 11	1	2	13	7	3	Oriente	has.	830.00	130	0.00	394.04	127	0.00	0.00	303.11%	47.47%			0		
R - 8	1	2	13	15	1	Olancho	has.	2,830.00	1,300	0.00	417.97	60	0.00	0.00	32.15%	14.77%			0		
R - 4	1	2	13	1	1	Litoral Atlantico	has.	665.00	408	0.00	108.57	25	0.00	0.00	26.61%	16.33%			0		
R - 5	1	2	13	2	9	Bajo Aguan	has.	1,845.00	775	400.00	526.62	122	0.00	0.00	67.95%	28.54%			0		
R - 12	1	2	13	8	1	Distrito Central	has.	700.00	150	0.00	78.38	71	0.00	0.00	52.25%	11.20%			0		
TOTAL								has.	14,000.00	6,600.00	4,443.70	2,930.47	611	1,740.61	0.00	44.40%	20.93%	0.00	0.00	0.00	0.00

500 - Instituto Nacional Agrario (INA)

REGION	O	M	I	D	M	RESULTADOS DE PRODUCCION	Unidad de Medida	META PROGRAMADA	Ejecutado IV Trimestre, 2023						% EJECUCIÓN	GASTO EJECUTADO	Beneficiarios Directos								
				e	u				ANUAL	IV TRIMESTRE	Emp. con Asist. Eventual	Emp. con Asist. Continua	Emp. de Trans. y Serv.	Total	TRIMESTRE	ANUAL		Hombres	Mujeres	Total					
2) RECONVERSION EMPRESARIAL																									
2.1 Eventos de Capacitación a Empresas Asociativas Campesinas																									
R - 1	1	2	13	5	1	Norte	Eventos		329	132	11	51	5	67		50.8%	20.4%		1626	704	2,330				
R - 13	1	2	13	6	1	Sur	Eventos		75	8	19	1	1	21		262.5%	28.0%		215	292	507				
R - 3	1	2	13	4	1	Occidente	Eventos		94	46	7	0	0	7		15.2%	7.4%		106	34	140				
R - 11	1	2	13	3	1	Comayagua (Central)	Eventos		43	6	15	11	0	26		433.3%	60.5%		296	182	478				
R - 11	1	2	13	7	3	Oriente	Eventos		41	9	7	6	0	13		144.4%	31.7%		72	133	205				
R - 8	1	2	13	15	1	Olancho	Eventos		35	7	4	18	0	22		314.3%	62.9%		261	138	399				
R - 4	1	2	13	1	1	Litoral Atlantico	Eventos		105	33	9	20	3	32		97.0%	30.5%		199	138	337				
R - 5	1	2	13	2	9	Bajo Aguan	Eventos		174	54	7	21	0	28		51.9%	16.1%		233	223	456				
R - 12	1	2	13	8	1	Distrito Central	Eventos		104	19	4	50	0	54		284.2%	51.9%		315	208	523				
TOTAL									EVENTOS	1,000	314	83	178	9	270		86.0%	27.0%		3,323	2,052	5,375			
2.2 Asistencia Técnica a Empresas Campesinas																									
a. Empresas Campesinas Asistidas en el Trimestre																									
R - 1	1	2	13	5	1	Norte	Empresas		306	17	11	2	1	14		82.4%	4.6%		306	139	445				
R - 13	1	2	13	6	1	Sur	Empresas		101	18	26	1	0	27		150.0%	26.7%		134	233	367				
R - 3	1	2	13	4	1	Occidente	Empresas		110	34	7	9	0	16	1(17H/1M=18)	47.1%	14.5%		1764	1576	3,340				
R - 11	1	2	13	3	1	Comayagua (Central)	Empresas		92	19	22	8	0	30		157.9%	32.6%		548	497	1,045				
R - 11	1	2	13	7	3	Oriente	Empresas		85	17	4	3	0	7		41.2%	8.2%		29	72	101				
R - 8	1	2	13	15	1	Olancho	Empresas		71	8	8	11	0	19		237.5%	26.8%		244	152	396				
R - 4	1	2	13	1	1	Litoral Atlantico	Empresas		108	37	5	5	0	10	2(7H/7M=14)	27.0%	9.3%		75	36	111				
R - 5	1	2	13	2	9	Bajo Aguan	Empresas		128	18	8	4	0	12	9(106H/53M=159)	66.7%	9.4%		178	105	283				
R - 12	1	2	13	8	1	Distrito Central	Empresas		95	28	10	11	0	21		75.0%	22.1%		174	152	326				
TOTAL									Empresas	1,096	196	101	54	1	156	12(130H/61M=191)	80%	14%		3,452	2,962	6,414			
2.4 Constitución y Personalidades Jurídicas a EAC:																									
R - 1	1	2	13	5	1	Norte	Pers. Juríd.		24	13	11	8	12	91					141	50.00%	1(28H/6M=34)	164	88	252	
R - 13	1	2	13	6	1	Sur	Pers. Juríd.		11	3	12	1	6	0	12		54.55%		12	54.55%		54	49	103	
R - 3	1	2	13	4	1	Occidente	Pers. Juríd.		11	0	0	3	0	29		0.00%			41	0.00%	1(18H/1M=19)	0	0	0	
R - 11	1	2	13	3	1	Comayagua (Central)	Pers. Juríd.		6	0	1	0	1	0	0		16.67%			0	16.67%	1(21H/5M=26)	0	13	13
R - 11	1	2	13	7	3	Oriente	Pers. Juríd.		10	1	4	0	4	0	0		40.00%			0	40.00%	2(18H/16M=34)	5	27	32
R - 8	1	2	13	15	1	Olancho	Pers. Juríd.		8	0	5	0	1	0	0		12.50%			0	12.50%		66	68	134
R - 4	1	2	13	1	1	Litoral Atlantico	Pers. Juríd.		14	5	3	2	5	13		35.71%			23	35.71%	1(16H/5M=21=)	51	43	94	
R - 5	1	2	13	2	9	Bajo Aguan	Pers. Juríd.		4	0	5	6	1	81		25.00%			150	25.00%		68	22	90	
R - 12	1	2	13	8	1	Distrito Central	Pers. Juríd.		12	4	5	2	5	41		41.67%			62	41.67%	1(6H/3M=9)	26	43	69	
TOTAL									100	26	46	22	35	255	174	429	35.00%		7(107H/36M=143)	434	353	787			
2.6) Producción Agropecuaria Nacional (PAN)																									
Unidad Coordinadora de Proyectos (UCP)																									
R - 1	1	2	13	5	1	Norte	Proyectos		14	0	0	0	0	0		0.0%			0.00	0.0%	0.00	0	0	0	
R - 13	1	2	13	6	1	Sur	Proyectos		6	0	0	0	0	0		0.0%			0.00	0.0%	0.00	0	0	0	
R - 3	1	2	13	4	1	Occidente	Proyectos		3	2	0	0	0	0		0.0%			0.00	0.0%	0.00	0	0	0	
R - 11	1	2	13	3	1	Comayagua (Central)	Proyectos		7	0	0	0	0	0		0.0%			0.00	0.0%	0.00	0	0	0	
R - 11	1	2	13	7	3	Oriente	Proyectos		11	0	0	0	0	0		0.0%			0.00	0.0%	0.00	0	0	0	
R - 8	1	2	13	15	1	Olancho	Proyectos		2	0	0	0	0	0		0.0%			0.00	0.0%	0.00	0	0	0	
R - 4	1	2	13	1	1	Litoral Atlantico	Proyectos		2	0	0	0	0	0		0.0%			0.00	0.0%	0.00	0	0	0	
R - 5	1	2	13	2	9	Bajo Aguan	Proyectos		3	0	0	0	0	0		0.0%			0.00	0.0%	0.00	0	0	0	
R - 12	1	2	13	8	1	Distrito Central	Proyectos		8	0	0	0	0	0		0.0%			0.00	0.0%	0.00	0	0	0	
TOTAL PROYECTOS EJECUTADOS									Proyectos	56	2	0	0	0	0.00	0.0%	0.0%		0.00	0.0%	0.00	0	0	0	

AVANCE EJECUCION POA 2023
RESUMEN EVALUACION SIAFI
PERÍODO: IV Trimestre (Octubre-Diciembre), 2023

500 - Instituto Nacional Agrario (INA)

REGION	O	M	I	D e p.	M u n.	RESULTADOS DE PRODUCCION	Unidad de Medida	META PROGRAMADA		Ejecutado IV Trimestre, 2023					% EJECUCIÓN		GASTO EJECUTADO	Beneficiarios Directos				
								ANUAL	IV TRIMESTRE	Incorpor	Seguim	Total	Benef/Seguim	Produc. (has.)	TRIMESTRE	ANUAL	Has Incorp/Seguim.	Hombres	Mujeres	Total		
Reconversion Empresarial Campesina																						
R-1	1	2	13	5	1	Norte	Proyectos	0	0	0	0	0		0			0.00	0	0	0		
R-13	1	2	13	6	1	Sur	Proyectos	0	0	0	0	0		0			0.00	0	0	0		
R-3	1	2	13	4	1	Occidente	Proyectos	1	0	0	0	0		0	0.0%		0.00	0	0	0		
R-11	1	2	13	3	1	Comayagua (Central)	Proyectos	0	0	0	0	0		0			0.00	0	0	0		
R-11	1	2	13	7	3	Oriente	Proyectos	2	0	2	0	2		52.3	100.0%		0.00	8	26	34		
R-8	1	2	13	15	1	Olancho	Proyectos	0	0	0	0	0		0			0.00	0	0	0		
R-4	1	2	13	1	1	Litoral Atlantico	Proyectos	2	1	1	1	2		27.89	200.0%	100.0%	0.00	38	13	51		
R-5	1	2	13	2	9	Bajo Aguan	Proyectos	9	6	9	7	16		65.93	266.7%	177.8%	0.00	34	17	51		
R-12	1	2	13	8	1	Distrito Central	Proyectos	0	0	0	0	0		0			0.00	0	0	0		
TOTAL								14	7	12	8	20		146.12	285.7%	142.9%	0.00	80	56	136		
OBJETOS EJECUTADOS								70	9	12	8	20		146.12	222.2%	28.6%	0.00	80	56	136		

3) DIRECCIÓN SUPERIOR

3.1) Previsión y Recuperación de Recursos								ANUAL	IV TRIMESTRE	Gast. Adm.	Vta. Tierra	Ot Ingr.	Total	TRIMESTRE	ANUAL	Valor (L.)	Hombres	Mujeres	Total	
R-1	1	2	13	5	1	Norte	L.	9,712,041.00	2,479,342.00	79,928.26	3,678,049.56	280,424.81	4,038,402.63	162.9%	41.6%					
R-13	1	2	13	6	1	Sur	L.	5,000,000.00	1,141,000.00	37,953.09	1,660,193.11	204,634.60	1,902,780.80	166.8%	38.1%					
R-3	1	2	13	4	1	Occidente	L.	1,400,000.00	355,000.00	72,794.96	429,589.40	117,918.00	620,302.36	174.7%	44.3%					
R-11	1	2	13	3	1	Comayagua (Central)	L.	2,850,000.00	806,000.00	50,886.60	545,203.09	5,750.00	601,839.69	74.7%	21.1%					
R-11	1	2	13	7	3	Oriente	L.	2,346,000.00	586,500.00	157,898.68	429,277.08	66,346.06	653,521.82	111.4%	27.9%					
R-8	1	2	13	15	1	Olancho	L.	2,624,400.00	595,395.00	79,035.94	467,046.41	800.00	546,882.35	91.9%	20.8%					
R-4	1	2	13	1	1	Litoral Atlantico	L.	1,035,000.00	313,000.00	36,952.17	1,344,885.28	0.00	1,381,837.45	441.5%	133.5%					
R-5	1	2	13	2	9	Bajo Aguan	L.	5,803,719.00	1,450,930.00	62,461.52	2,467,502.11	858.66	2,530,822.29	174.4%	43.6%					
R-12	1	2	13	8	1	Distrito Central	L.	5,078,840.00	1,269,725.00	121,375.78	3,156,444.67	172,430.61	3,450,251.06	271.7%	67.9%					
TOTAL								35,850,000.00	8,996,892.00	699,287.00	14,178,190.71	849,162.74	15,726,640.45	174.8%	43.9%	0.00				
3.2) Otras Acciones								Programación Resoluciones		Ejecución Resoluciones	Programación Solicitudes Adj Tierra		Ejecucion Solicitudes Adj. Tierra		Títulos Registrados en el Registro Agrario		Programación Declar Aplic Anual	Prog Declar Tabul Anual	Ejecución Declaraciones Juradas	
								Annual	IV Trimestre		Annual	IV TRIM	Solicitudes	Has	Titulos	Has.			Aplicadas	Tabuladas
R-1	1	2	13	5	1	Norte	c/u	34	4	7	291	114	119	400.07	80	187.83	0	0	0	0
R-13	1	2	13	6	1	Sur	c/u	33	21	1	208	20	24	48.23	0	0.00	0	0	0	0
R-3	1	2	13	4	1	Occidente	c/u	4	0	0	245	45	127	172.23	0	0.00	0	0	0	0
R-11	1	2	13	3	1	Comayagua (Central)	c/u	19	17	2	329	29	81	57.29	59	77.25	0	0	0	0
R-11	1	2	13	7	3	Oriente	c/u	6	0	1	262	26	89	242.4	31	36.40	0	0	0	0
R-8	1	2	13	15	1	Olancho	c/u	6	0	1	589	106	32	310.27	33	254.70	0	0	0	0
R-4	1	2	13	1	1	Litoral Atlantico	c/u	4	1	0	118	25	27	318.12	18	100.78	0	0	0	0
R-5	1	2	13	2	9	Bajo Aguan	c/u	5	1	0	401	30	209	733.06	161	821.48	0	0	15	15
R-12	1	2	13	8	1	Distrito Central	c/u	32	0	2	357	55	140	92.54	210	404.46	50	0	0	0
TOTAL								143	44	14	2,800	450	848	2,374.21	592	1,882.90	50	0	15	15

DIVISION DE PLANIFICACION



ANEXO 2B

EJECUCION POA 2023
RESUMEN EVALUACION SIAFI
PERIODO: ENERO A DICIEMBRE (ACUMULADO), 2023



500 - Instituto Nacional Agrario (INA)

REGION	O	M	I	D	M	RESULTADOS DE PRODUCCION	Unidad de Medida	META PROGRAMADA	ACUMULADO ANUAL, 2023				% EJECUCIÓN	Beneficiarios Directos					
				e	u														
1) TITULACION DE TIERRAS																			
1.1 Títulos Emitidos de Prop. Dominio Pleno.																			
								ANUAL	Reformado	Independ	Etnico	Total	Total Area (Has.)	ANUAL	Hombres	Mujeres	Total		
R - 1	2	4	11	5	1	Norte	Títulos	788	1	999	0	1000	843.51	127%	599	424	1,023		
R - 13	2	4	11	6	1	Sur	Títulos	154	6	165	0	171	475.41	111%	135	111	246		
R - 3	2	4	11	4	1	Occidente	Títulos	403	0	235	0	235	184.80	58%	150	85	235		
R - 2	2	4	11	3	1	Comayagua (Central)	Títulos	348	0	295	0	295	355.98	85%	201	94	295		
R - 11	2	4	11	7	3	Oriente	Títulos	336	32	244	0	276	907.67	82%	233	116	349		
R - 8	2	4	11	15	1	Olancho	Títulos	782	3	435	0	438	1,289.80	56%	351	112	463		
R - 4	2	4	11	1	1	Litoral Atlantico	Títulos	152	1	241	0	242	574.07	159%	132	109	241		
R - 5	2	4	11	2	9	Bajo Aguan	Títulos	842	21	809	0	830	2,084.84	99%	512	377	889		
R - 12	2	4	11	8	1	Distrito Central	Títulos	456	9	778	0	787	935.01	173%	488	339	827		
TOTAL								TITULOS	4,261	73	4201	0	4274	7,651.09	100%	2,801	1,767	4,568	
1.2 Títulos de Dominio Pleno Envidos al "IP"							Títulos	4,261		4274		4274	7,651.09	100%	1,347	263	1,610		
1.3 Títulos de Dominio Pleno Recibidos del "IP"							Títulos	3,314		2,531		2,531	7,306.31	76%	751	283	1,034		
1.4 Títulos Inscritos Registro Agrario Nacional							Títulos	961	5	3,287		3292	5,534.28	343%					
1.5 Solicitudes Recibidas para Adjudicación tierras							Solicitud	3,412		2,817		2,817	29,654.22	83%					
1.6 Títulos de Propiedad Entregados																			
								ANUAL	Reformado	Independ	Etnico	Total	Total Area (Has.)	ANUAL	Hombres	Mujeres	Total		
R - 1	2	4	11	5	1	Norte	Títulos	640	0	141	0	141	252.02	22%	-	72	55	127	
R - 13	2	4	11	6	1	Sur	Títulos	162	0	120	0	120	349.60	74%	-	61	30	91	
R - 3	2	4	11	4	1	Occidente	Títulos	399	5	388	0	393	603.67	98%	-	369	263	632	
R - 2	2	4	11	3	1	Comayagua (Central)	Títulos	351	0	202	0	202	268.02	58%	-	124	77	201	
R - 11	2	4	11	7	3	Oriente	Títulos	544	8	551	0	559	2,094.71	103%	-	376	183	559	
R - 8	2	4	11	15	1	Olancho	Títulos	415	0	271	0	271	2,147.52	65%	-	139	44	183	
R - 4	2	4	11	1	1	Litoral Atlantico	Títulos	100	22	114	0	136	160.69	136%	-	58	41	99	
R - 5	2	4	11	2	9	Bajo Aguan	Títulos	505	0	509	0	509	1,084.24	101%	-	233	188	421	
R - 12	2	4	11	8	1	Distrito Central	Títulos	198	0	200	0	200	345.84	101%	-	137	63	200	
TOTAL								TITULOS	3,314	35	2496	0	2,531	7,306.31	76%	0.00	1,569	944	2,513
1.3 Catastro Agrario (PTI) - Límite Predial																			
								ANUAL	Lim y Demarc Sol Confl.	Lim.Predial	No. Predios	Compra Tierra (Hect.)	Recuperación (Hect.)	ANUAL	Hombres	Mujeres	Total		
R - 1	1	2	13	5	1	Norte	has.	4,153.00	0.00	4,425.36	268	32.25	0.00	107%			0		
R - 13	1	2	13	6	1	Sur	has.	1,117.00	0.00	1,109.78	154	0.00	0.00	99%			0		
R - 3	1	2	13	4	1	Occidente	has.	330.00	4,040.80	278.60	339	0.00	0.00	84%			0		
R - 11	1	2	13	3	1	Comayagua (Central)	has.	1,530.00	2.90	1,479.01	8	3,102.69	0.00	97%			0		
R - 11	1	2	13	7	3	Oriente	has.	830.00	0.00	895.01	254	0.00	0.00	108%			0		
R - 8	1	2	13	15	1	Olancho	has.	2,830.00	0.00	3,021.55	212	0.00	0.00	107%			0		
R - 4	1	2	13	1	1	Litoral Atlantico	has.	665.00	0.00	650.55	127	0.00	0.00	98%			0		
R - 5	1	2	13	2	9	Bajo Aguan	has.	1,845.00	2,156.52	1,881.26	315	0.00	0.00	102%			0		
R - 12	1	2	13	8	1	Distrito Central	has.	700.00	0.00	611.97	278	0.00	0.00	87%			0		
TOTAL								has.	14,000.00	6,200.22	14,353.09	1,955	3,134.94	0.00	103%	0	0	0	



ANEXO 2B

EJECUCION POA 2023
RESUMEN EVALUACION SIAFI
PERIODO: ENERO A DICIEMBRE (ACUMULADO), 2023



500 - Instituto Nacional Agrario (INA)

REGION	O	M	I	D	p	M	n	u	RESULTADOS DE PRODUCCION	Unidad de Medida	META PROGRAMADA	ACUMULADO ANUAL, 2023				% EJECUCIÓN	Beneficiarios Directos					
2) RECONVERSION EMPRESARIAL																						
2.1 Eventos de Capacitación a Empresas Asociativas Campesinas										ANUAL	Emp. con Asist. Eventual	Emp. con Asist. Continua	Emp. de Trans. y Serv.	Total		ANUAL		Hombres	Mujeres	Total		
R - 1	1	2	13	5	1				Norte	Eventos	329	73	270	18	361			8,309	3,347	11,656		
R - 13	1	2	13	6	1				Sur	Eventos	75	49	12	1	62	83%		624	626	1,250		
R - 3	1	2	13	4	1				Occidente	Eventos	94	23	61	2	86	91%		1,668	610	2,278		
R - 11	1	2	13	3	1				Comayagua (Central)	Eventos	43	24	12	0	36	84%		240	240	680		
R - 11	1	2	13	7	3				Oriente	Eventos	41	13	28	0	41	100%		432	313	545		
R - 8	1	2	13	15	1				Olancho	Eventos	35	16	19	0	35	100%		470	273	743		
R - 4	1	2	13	1	1				Litoral Atlantico	Eventos	105	44	63	7	114	109%		974	627	1,601		
R - 5	1	2	13	2	9				Bajo Aguan	Eventos	174	31	146	0	177	102%		4,019	2,045	6,064		
R - 12	1	2	13	8	1				Distrito Central	Eventos	104	9	92	0	101	97%		972	499	1,471		
TOTAL										EVENTOS	1,000	282	703	28	1013		101%		17,708	8,580	26,288	
2.2 Asistencia Técnica a Empresas Campesinas																						
a. Empresas Campesinas Asistidas de Enero a Diciembre										ANUAL	Emp. con Asist. Eventual	Emp. con Asist. Continua	Emp. de Trans. y Serv.	Total	Planes de Desarrollo Empr	% Planes de Desarrollo o Empr Anual	ANUAL		Hombres	Mujeres	Total	
R - 1	1	2	13	5	1				Norte	Empresas	306	105	140	4	249	14(211H/71M=282)	0.00%	81%	4,612	2,560	7,172	
R - 13	1	2	13	6	1				Sur	Empresas	101	70	17	2	89		0.00%	88%	855	891	1,746	
R - 3	1	2	13	4	1				Occidente	Empresas	110	23	66	3	92	1(17H/1M=18)	150.00%	84%	3,609	2,287	5,896	
R - 11	1	2	13	3	1				Comayagua (Central)	Empresas	92	50	37	0	87		0.00%	95%	1,271	945	2,216	
R - 11	1	2	13	7	3				Oriente	Empresas	85	33	37	0	70		0.00%	82%	539	479	1,018	
R - 8	1	2	13	15	1				Olancho	Empresas	71	21	24	0	45		0.00%	63%	586	346	932	
R - 4	1	2	13	1	1				Litoral Atlantico	Empresas	108	47	50	1	98	3(12H/10M=22)	50.00%	91%	831	494	1,325	
R - 5	1	2	13	2	9				Bajo Aguan	Empresas	128	34	81	0	115	9(106H/53M=159)	42.86%	90%	2,195	1,328	3,523	
R - 12	1	2	13	8	1				Distrito Central	Empresas	95	16	77	0	93	3(39H/13M=52)	200.00%	98%	1,186	694	1,880	
TOTAL										Empresas	1,096	399	529	10	938	30(385H/148M=533)	68.42%	86%	15,684	10,024	25,708	
2.4 Organización de Cajas Rurales y Personalidades Jurídicas a EAC:										ANUAL	Organización	Caja Rural	Pers Juridica	Hombres	Mujeres	TOTAL	TOTAL	Mod Pers Jurid	Hombres	Mujeres	Total	
R - 1	1	2	13	5	1				Norte	Pers. Jurid.	24	55	11	31	131	74	205	129%	13(261H/86=347)	404	245	649
R - 13	1	2	13	6	1				Sur	Pers. Jurid.	11	29	7	19	58	68	126	173%	8(148H/96M=244)	225	191	416
R - 3	1	2	13	4	1				Occidente	Pers. Jurid.	11	7	5	2	59	39	98	18%	5(82H/20M=102)	16	25	41
R - 11	1	2	13	3	1				Comayagua (Central)	Pers. Jurid.	6	3	0	3	0	0	0	50%	4(156H/79M=235)	25	27	52
R - 11	1	2	13	7	3				Oriente	Pers. Jurid.	10	12	0	12	0	0	0	120%	9(94H/39M=133)	78	92	170
R - 8	1	2	13	15	1				Olancho	Pers. Jurid.	8	9	0	1	0	0	0	13%	2(27H/17M=44)	66	68	134
R - 4	1	2	13	1	1				Litoral Atlantico	Pers. Jurid.	14	18	5	14	73	27	100	100%	2(36H/5M=41)	135	84	219
R - 5	1	2	13	2	9				Bajo Aguan	Pers. Jurid.	4	8	9	4	131	119	250	100%	8(124H/78M=202)	172	88	260
R - 12	1	2	13	8	1				Distrito Central	Pers. Jurid.	12	8	3	13	50	24	74	108%	2(21H/6M=27)	163	91	254
TOTAL										Pers. Jurid.	100	149	40	99	502	351	853	99%	53(949H/396=1345)	1,284	911	2,195



ANEXO 2B

EJECUCION POA 2023
RESUMEN EVALUACION SIAFI
PERIODO: ENERO A DICIEMBRE (ACUMULADO), 2023



500 - Instituto Nacional Agrario (INA)

REGION	O	M	I	D p e .	M n u .	RESULTADOS DE PRODUCCION	Unidad de Medida	META PROGRAMADA	ACUMULADO ANUAL, 2023					% EJECUCIÓN		Beneficiarios Directos				
									ANUAL	Incorpor	Seguim	Total	Benef/Seguim	Has Incorpor	ANUAL	Prod. (has.)Seg	Hombres	Mujeres	Total	
2.6) Ejecución de Proyectos de Producción Agropecuaria, Artesanía																				
Unidad Coordinadora de Proyectos (UCP)																				
R - 1	1	2	13	5	1	Norte	Proyectos	14	14		14		19.87	100%	0.00	133	103	236		
R - 13	1	2	13	6	1	Sur	Proyectos	6	5		5		2.79	83%	0.00	26	52	78		
R - 3	1	2	13	4	1	Occidente	Proyectos	3	3		3		3.14	100%	0.00	12	21	33		
R - 11	1	2	13	3	1	Comayagua (Central)	Proyectos	7	7		7		5.58	100%	0.00	63	65	128		
R - 11	1	2	13	7	3	Oriente	Proyectos	11	11		11		6.27	100%	0.00	0	110	110		
R - 8	1	2	13	15	1	Olancho	Proyectos	2	2		2		6.97	100%	0.00	19	13	32		
R - 4	1	2	13	1	1	Litoral Atlantico	Proyectos	2	2		2		1.39	100%	0.00	7	18	25		
R - 5	1	2	13	2	9	Bajo Aguan	Proyectos	3	3		3		4.88	100%	0.00	23	24	47		
R - 12	1	2	13	8	1	Distrito Central	Proyectos	8	8		8		7.67	100%	0.00	96	68	164		
TOTAL PROYECTOS EJECUTADOS								Proyectos	56	55	55		58.56	98%	0.00	379	474	853		
Reconversión Empresarial Campesina																				
R - 1	1	2	13	5	1	Norte	Proyectos	0	0		0		0.00		0.00	0	0	0		
R - 13	1	2	13	6	1	Sur	Proyectos	0	0		0		0.00		0.00	0	0	0		
R - 3	1	2	13	4	1	Occidente	Proyectos	1	0		0		0.00		0.00	0	0	0		
R - 11	1	2	13	3	1	Comayagua (Central)	Proyectos	0	0		0		0.00		0.00	0	0	0		
R - 11	1	2	13	7	3	Oriente	Proyectos	2	2		2		52.30	200%	0.00	8	26	34		
R - 8	1	2	13	15	1	Olancho	Proyectos	0	1		0		0.00		0.00	11	12	23		
R - 4	1	2	13	1	1	Litoral Atlantico	Proyectos	2	1		1		27.89	50%	0.00	38	13	51		
R - 5	1	2	13	2	9	Bajo Aguan	Proyectos	9	9		7		65.93		0.00	34	17	51		
R - 12	1	2	13	8	1	Distrito Central	Proyectos	0	0		0		0.00	0%	0.00	0	0	0		
TOTAL								14	13	8	21		146.12	#DIV/0!	0.00	91	68	159		
TOTAL PROYECTOS EJECUTADOS								70	68	8	76		204.68	#DIV/0!	0	470	542	1,012		
3) INGRESOS PROPIOS																				
3.1) Previsión y Recuperación de Recursos																				
R - 1	1	2	13	5	1	Norte	L.	9,712,041.00	197,127.67	8,424,051.41	1,000,027.00	9,621,206.08	99%							
R - 13	1	2	13	6	1	Sur	L.	5,000,000.00	167,734.24	5,238,028.93	964,410.35	6,370,173.52	127%							
R - 3	1	2	13	4	1	Occidente	L.	1,400,000.00	575,064.44	2,445,278.33	536,588.50	3,556,931.27	254%							
R - 11	1	2	13	3	1	Comayagua (Central)	L.	2,850,000.00	128,707.06	3,112,106.60	190,719.82	3,431,533.48	120%							
R - 11	1	2	13	7	3	Oriente	L.	2,346,000.00	846,806.20	2,726,159.92	305,576.17	3,878,542.29	165%							
R - 8	1	2	13	15	1	Olancho	L.	2,624,400.00	513,874.74	1,673,688.78	2,600.00	2,190,163.52	83%							
R - 4	1	2	13	1	1	Litoral Atlantico	L.	1,035,000.00	100,033.73	3,074,293.83	48,150.00	3,222,477.56	311%							
R - 5	1	2	13	2	9	Bajo Aguan	L.	5,803,719.00	573,747.42	8,037,222.45	5,058.66	8,616,028.53	148%							
R - 12	1	2	13	8	1	Distrito Central	L.	5,078,840.00	285,222.84	6,202,999.39	1,429,548.66	7,917,770.89	156%							
TOTAL								L.	35,850,000.00	3,388,318.34	40,933,829.64	4,482,679.16	48,804,827.14	136%		0	0	0		
3.2) Otras Acciones																				
								Programación Resoluciones Anual	Ejecución Resoluciones	Programación Solicitudes Adjudicación de Tierra		Ejecución Solicitudes Adjudicación de Tierra		Ejecución Títulos Registrados en el Registro Agrario	Programación Declar Aplic	Prog Declar Anual	Ejecución Declaraciones Juradas			
								Resoluciones	Resoluciones	Anual	Has	Solicitudes	Has	Títulos	Has.	Aplicadas	Tabuladas			
R - 1	1	2	13	5	1	Norte	c/u	34	34	354		473	4,354.01	427	462.21	0	0	0		
R - 13	1	2	13	6	1	Sur	c/u	33	33	246		191	2,616.36	239	357.95	0	0	0		
R - 3	1	2	13	4	1	Occidente	c/u	4	2	250		367	292.26	234	172.63	0	0	0		
R - 11	1	2	13	3	1	Comayagua (Central)	c/u	19	18	369		433	8,829.10	248	218.80	0	0	0		
R - 11	1	2	13	7	3	Oriente	c/u	6	3	324		274	967.99	308	492.56	0	0	0		
R - 8	1	2	13	15	1	Olancho	c/u	6	5	812		127	2,632.54	339	988.69	0	0	0		
R - 4	1	2	13	1	1	Litoral Atlantico	c/u	4	3	132		144	1,333.99	87	236.50	0	0	0		
R - 5	1	2	13	2	9	Bajo Aguan	c/u	5	4	454		437	1,969.48	1,156	2,154.42	0	0	15		
R - 12	1	2	13	8	1	Distrito Central	c/u	32	27	471		371	6,658.49	254	450.52	50	50	0		
TOTAL								c/u	143	129	3,412		2,817	29,654.22	3,292	5,534.28	50	50	15	15

EJECUCION POA 2023
TITULACION DE TIERRAS: SECTOR REFORMADO, INDEPENDIENTE Y ETNICO
PERÍODO: IV TRIMESTRE (OCTUBRE-DIC), 2023

500 - Instituto Nacional Agrario (INA)

O	M	I	Depto	Munic	No	Oficina Regional y/o Departamentos	SECTORES												TOTAL TRIMESTRE LOS TRES SECTORES											
							REFORMADO					INDEPENDIENTE					ETNICO					Títulos	Has	Beneficiarios						
							Títulos	Has	Beneficiarios			Títulos	Has	Beneficiarios			Títulos	Has	Beneficiarios											
									H	M	Total			H	M	Total			H	M	Total									
R-1	2	4	11	5	1	1	Regional Norte																							
						a)	Cortés	0	0	0	0	0	124	81.89	65	59	124	0	0	0	0	0	124	81.89	65	59	124			
						b)	Santa Bárbara	0	0	0	0	0	285	388.64	170	115	285	0	0	0	0	0	285	388.64	170	115	285			
						c)	Yoro/CDFV	0	0	0	0	0	15	15.47	10	5	15	0	0	0	0	0	15	15.47	10	5	15			
							Sub Total	0	0	0	0	0	424	486.00	245	179	424	0	0	0	0	0	424	486.00	245	179	424			
R-13	2	4	11	6	1	2	Regional Sur																							
						a)	Choluteca	0	0	0	0	0	26	41.63	15	11	26	0	0	0	0	0	26	41.63	15	11	26			
						b)	Valle	4	127.61	27	30	57	4	32.08	1	3	4	0	0	0	0	0	8	159.69	28	33	61			
							Sub Total	4	127.61	27	30	57	30	73.71	16	14	30	0	0	0	0	0	34	201.32	43	44	87			
R-3	2	4	11	4	1	3	Regional Occidente																							
						a)	Copan	0	0.00	0	0	0	80	84.89	58	22	80	0	0	0	0	0	80	84.89	58	22	80			
						b)	Lempira	0	0	0	0	0	1	0.04	1	0	1	0	0	0	0	0	1	0.04	1	0	1			
						c)	Ocotepeque	0	0	0	0	0	0	0	0	0	0	0	0	0	0	0	0	0.00	0	0	0			
							Sub Total	0	0.00	0	0	0	81	84.93	59	22	81	0	0	0	0	0	81	84.93	59	22	81			
R-2	2	4	11	3	1	5	Regional Central (Comayagua)																							
						a)	Comayagua	0	0	0	0	0	38	60.15	28	10	38	0	0	0	0	0	38	60.15	28	10	38			
						b)	La Paz	0	0	0	0	0	0	0.00	0	0	0	0	0	0	0	0	0	0.00	0	0	0			
						c)	Intibuca	0	0	0	0	0	7	5.39	4	3	7	0	0	0	0	0	7	5.39	4	3	7			
							Sub Total	0	0	0	0	0	45	65.54	32	13	45	0	0	0	0	0	45	65.54	32	13	45			
R-11	2	4	11	7	3		Regional Oriental																							
						a)	El Paraiso	0	0	0	0	0	32	66.62	22	10	32	0	0	0	0	0	32	66.62	22	10	32			
							Sub Total	0	0	0	0	0	32	66.62	22	10	32	0	0	0	0	0	32	66.62	22	10	32			
R-8	2	4	11	15	1	6	Regional Olancho																							
						a)	Olancho	3	124.46	25	3	28	208	519.95	150	58	208	0	0	0	0	0	211	644.41	175	61	236			
							Sub Total	3	124.46	25	3	28	208	519.95	150	58	208	0	0	0	0	0	211	644.41	175	61	236			
R-4	2	4	11	1	1	7	Regional Litotral Atlántico																							
						a)	Atlántida	1	0.2	0	0	0	75	157.91	38	37	75	0	0	0	0	0	76	158.11	38	37	75			
							Sub Total	1	0.2	0	0	0	75	157.91	38	37	75	0	0	0	0	0	76	158.11	38	37	75			
R-5	2	4	11	2	9	8	Regional Aguan																							
						a)	Colón	1	33.55	2	4	6	295	191.97	155	140	295	0	0	0	0	0	296	225.52	157	144	301			
						b)	Gracias a Dios	0	0	0	0	0	0	0	0	0	0	0	0	0	0	0	0	0.00	0	0	0			
							Sub Total	1	33.55	2	4	6	295	191.97	155	140	295	0	0	0	0	0	296	225.52	157	144	301			
R-12	2	4	11	8	1	9	Regional Francisco Morazán																							
						a)	Francisco Morazán	0	0	0	0	0	228	241.06	130	98	228	0	0	0	0	0	228	241.06	130	98	228			
							Sub Total	0	0	0	0	0	228	241.06	130	98	228	0	0	0	0	0	228	241.06	130	98	228			
R-2	2	4	11	8	24		GRAN TOTAL																							
								9	285.82	54	37	91	1,418	1,887.69	847	571	1,418	0	0	0	0	0	1,427	2,173.51	901	608	1,509			

EJECUCION POA 2023
TITULACION DE TIERRAS: SECTOR REFORMADO, INDEPENDIENTE Y ETNICO
PERÍODO: ENERO A DICIEMBRE (ACUMULADO ANUAL), 2023

500 - Instituto Nacional Agrario (INA)

O	M	I	Depto	Munic	No	Oficina Regional y/o Departamentos	SECTORES															TOTAL TRIMESTRE LOS TRES SECTORES					
							REFORMADO					INDEPENDIENTE					ETNICO					Títulos	Has	Beneficiarios			
							Títulos	Has	Beneficiarios			Títulos	Has	Beneficiarios			Títulos	Has	Beneficiarios					H	M	Total	
									H	M	Total			H	M	Total			H	M	Total						
R-1	2	4	11	5	1	1	Regional Norte																				
						a)	Cortés	0	0.00	0	0	0	459	197.39	263	196	459	0	0	0	0	0	459	197.39	263	196	459
						b)	Santa Bárbara	0	0.00	0	0	0	482	525.21	285	197	482	0	0	0	0	0	482	525.21	285	197	482
						c)	Yoro/CDFV	1	53.33	15	9	24	58	67.58	36	22	58	0	0	0	0	0	59	120.91	51	31	82
							Sub Total	1	53.33	15	9	24	999	790.18	584	415	999	0	0	0	0	0	1000	843.51	599	424	1023
R-13	2	4	11	6	1	2	Regional Sur																				
						a)	Choluteca	2	81.84	12	6	18	152	197.21	94	58	152	0	0	0	0	0	154	279.05	106	64	170
						b)	Valle	4	127.61	27	30	57	13	68.75	6	7	13	0	0	0	0	0	17	196.36	33	37	70
							Sub Total	6	209.45	39	36	75	165	265.96	100	65	165	0	0	0	0	0	171	475.41	139	101	240
R-3	2	4	11	4	1	3	Regional Occidente																				
						a)	Copan	0	0.00	0	0	0	207	141.66	133	74	207	0	0	0	0	0	207	141.66	133	74	207
						b)	Lempira	0	0.00	0	0	0	9	17.76	5	4	9	0	0	0	0	0	9	17.76	5	4	9
						c)	Ocotepeque	0	0.00	0	0	0	19	25.38	12	7	19	0	0	0	0	0	19	25.38	12	7	19
							Sub Total	0	0.00	0	0	0	235	184.80	150	85	235	0	0	0	0	0	235	184.80	150	85	235
R-2	2	4	11	3	1	5	Regional Central (Comayagua)																				
						a)	Comayagua	0	0	0	0	0	132	270.60	91	41	132	0	0	0	0	0	132	270.60	91	41	132
						b)	La Paz	0	0	0	0	0	48	25.25	34	14	48	0	0	0	0	0	48	25.25	34	14	48
						c)	Intibuca	0	0	0	0	0	115	60.13	76	39	115	0	0	0	0	0	115	60.13	76	39	115
							Sub Total	0	0	0	0	0	295	355.98	201	94	295	0	0	0	0	0	295	355.98	201	94	295
R-11	2	4	11	7	3		Regional Oriental																				
						a)	El Paraiso	32	177.08	78	27	105	244	730.59	155	89	244	0	0	0	0	0	276	907.67	233	116	349
							Sub Total	32	177.08	78	27	105	244	730.59	155	89	244	0	0	0	0	0	276	907.67	233	116	349
R-8	2	4	11	15	1	6	Regional Olancho																				
						a)	Olancho	3	124.46	25	3	28	435	1165.34	326	109	435	0	0	0	0	0	438	1,289.80	351	112	463
							Sub Total	3	124.46	25	3	28	435	1165.34	326	109	435	0	0	0	0	0	438	1,289.80	351	112	463
R-4	2	4	11	1	1	7	Regional Litotral Atlántico																				
						a)	Atlántida	1	0.2	0	0	0	241	573.87	132	109	241	0	0	0	0	0	242	574.07	132	109	241
							Sub Total	1	0.2	0	0	0	241	573.87	132	109	241	0	0	0	0	0	242	574.07	132	109	241
R-5	2	4	11	2	9	8	Regional Aguan																				
						a)	Colón	21	450.03	50	30	80	809	1634.81	462	347	809	0	0	0	0	0	830	2,084.84	512	377	889
						b)	Gracias a Dios	0	0	0	0	0	0	0	0	0	0	0	0	0	0	0	0	0.00	0	0	0
							Sub Total	21	450.03	50	30	80	809	1634.81	462	347	809	0	0	0	0	0	830	2,084.84	512	377	889
R-12	2	4	11	8	1	9	Regional Francisco Morazán																				
						a)	Francisco Morazán	9	255.52	33	22	55	778	679.49	451	327	778	0	0	0	0	0	787	935.01	484	349	833
R-2	2	4	11	8	24		Sub Total	9	255.52	33	22	55	778	679.49	451	327	778	0	0	0	0	0	787	935.01	484	349	833
GRAN TOTAL							73	1,270.07	240	127	367	4,201	6,381.02	2,561	1,640	4,201	0	0.00	0	0	0	0	4,274	7,651.09	2,801	1,767	4,568



EJECUCION POA 2023
LISTADO DE TITULOS DE TIERRAS EMITIDOS PARA EL SECTOR REFORMADO
PERÍODO: ENERO A DICIEMBRE (ACUMULADO ANUAL), 2023



CORRESPONDIENTE AL I TRIMESTRE 2023

No	EXPEDIENTE	REGIONAL	NOMBRE DE LA EMPRESA	No. DE TÍTULOS	MUNICIPIO	DEPTO	AREA	BD	H	M	BI	ORGANIZACIÓN
ENERO												
Sub-Total				0			0	0	0	0	0	
FEBRERO												
1	7098	ORIENTE	COOP.AGROFORESTAL VILLA SANTA LOS TROZOS LTMA	6	DANLI	EL PARAISO	1.47	57	51	6		
2	1982-2013-102665	COLON	EACP SAN JOSE	2	TRUJILLO	COLON	68.75	18	10	8		
3	1986-102666	COLON	EACP LIBERACION	2	TRUJILLO	COLON	42.22	18	9	9		
4	1981-2013-102670	COLON	EACP NUEVA VIDA #3	6	TRUJILLO	COLON	94.16	11	8	3		
Sub-Total				16			206.6	104	78	26	0	
MARZO												
1	1980-102664	BAJO AGUAN	EACP 22 DE MAYO	5		COLON	71.34		13	0		
2	1981-2013-102672	BAJO AGUAN	EACP UNIDOS SOMOS TODOS	5		COLON	140.01		8	6		
3	6798-72512-A-B-C-D-E-	ORIENTE	EACP NETEAPA	5		EL PARAISO	145.65		7	3		
4	7722	ORIENTE	TOMAS COELLO	1		EL PARAISO	0.43					
5	7717-A-B	ORIENTE	OBED ALEXANDER CACERES MATAMOROS	2		EL PARAISO	2.74					
6	7719	ORIENTE	GUMERCINDA VIDEA	1		EL PARAISO	0.56					
7	7720	ORIENTE	ELIAS MANUEL LOPEZ	1		EL PARAISO	0.89					
8	7718 A-B	ORIENTE	ERIC ISRAEL CACERES MATAMOROS	2		EL PARAISO	5.03					
9	7721-A-B	ORIENTE	SANTOS ISRAEL CACERES MATAMOROS	2		EL PARAISO	5.21					
Sub-Total				24			371.86	0	28	9	0	
13	TOTAL I TRIMESTRE			40			578.46	141	106	35	0	

CORRESPONDIENTE AL II TRIMESTRE 2023

No	EXPEDIENTE	REGIONAL	NOMBRE DE LA EMPRESA	No. DE TÍTULOS	MUNICIPIO	DEPTO	AREA	BD	H	M	BI	ORGANIZACIÓN
ABRIL												
1	7803-109395	ORIENTE	SECRETARIA DE EDUCACION ESCUELA FCO MORAZAN <i>E.A.C.P. POTRERO GRANDE</i>	1	SAN ANTONIO DE FLORES	EL PARAISO	0.09	38	20	18		
2	7889	ORIENTE	RANDOLFO VALERIO MARADIAGA	1	POTRERILLOS	EL PARAISO	0.41					
3	7376	ORIENTE	CARLOS ARNOLDO DIAZ	1	POTRERILLOS	EL PARAISO	5.97					
4	7894	ORIENTE	JOSE LUIS CASTELLANOS CERRATO	1	POTRERILLOS	EL PARAISO	0.56					
5	7893	ORIENTE	HEBER NOE CARRERO DIAZ	1	POTRERILLOS	EL PARAISO	0.09					
6	7892	ORIENTE	ARIEL ANTONIO CHAVEZ GODOY	1	POTRERILLOS	EL PARAISO	3.22					
7	7895-A-B	ORIENTE	JUAN RAMON CASTELLANOS	2	POTRERILLOS	EL PARAISO	3.42					
8	7891-A-B-C	ORIENTE	ALEX HEBERTO CALERO CASTELLANOS	3	POTRERILLOS	EL PARAISO	0.78					
9	7890	ORIENTE	JUAN VIDAL GUDIEL DUARTE	1	POTRERILLOS	EL PARAISO	0.56					
Sub-Total				12			15.10	38	20	18		
MAYO												
1	78763	FCO MORAZAN	EACP REAL SOCIEDAD	1	VALLECILLO	FCO MORAZAN	113.20	18	12	6	21	
2	11033-74518	CHOLUTECA	COOP MIXTA UNIDAD Y ESFUERZO LIMITADA (COPMUEL)	2	EL TRIUNFO	CHOLUTECA	81.84	24	8	16	132	
Sub-Total				3			195.04	42	20	22	153	
JUNIO												
Sub-Total				0			0.00	0	0	0		
TOTAL II TRIMESTRE				15			210.14	80	40	40		

EJECUCION POA 2023
LISTADO DE TITULOS DE TIERRAS EMITIDOS PARA EL SECTOR REFORMADO
PERÍODO: ENERO A DICIEMBRE (ACUMULADO ANUAL), 2023

CORRESPONDIENTE AL III TRIMESTRE 2023

No	EXPEDIENTE	REGIONAL	NOMBRE DE LA EMPRESA	No. DE TÍTULOS	MUNICIPIO	DEPTO	AREA	BD	H	M	BI	ORGANIZACIÓN
JULIO												
1	31034-103281	NORTE	EACP 8 DE MAYO	1	SANTA RITA	YORO	53.33	63	15	9	24	
Sub-Total				1			53.33	63	15	9	24	
AGOSTO												
1	67941-2203-75452	FCO MORAZAN	EACP LA FOTALEZA	5	GUAIMACA	FCO MORAZAN	78.93	9	7	2	48	
2	67941-2203-75492	FCO MORAZAN	EACP NUEVOS HORIZONTES	3	GUAIMACA	FCO MORAZAN	63.39	22	18	4	121	
Sub-Total				8			142.32	31	25	6	169	
SEPTIEMBRE												
Sub-Total				0			0	0	0	0	0	
TOTAL III TRIMESTRE				9			195.65	55	40	15	193	

CORRESPONDIENTE AL IV TRIMESTRE 2023

No	EXPEDIENTE	REGIONAL	NOMBRE DE LA EMPRESA	No. DE TÍTULOS	MUNICIPIO	DEPTO	AREA	BD	H	M	BI	ORGANIZACIÓN
OCTUBRE												
1	2274-2017	BAJO AGUAN	E.A.C.P. SAGRADA FAMILIA	1	TRUJILLO	COLON	33.55	6	2	4	12	
2	14912-108208	SUR	NUEVA ESPERANZA	1	NACAOME	VALLE	20.27	12	2	10	18	
3	14904-108088	SUR	FUERZAS UNIDAS-UNC	1	NACAOME	VALLE	21.39	6	4	2	8	
4	14913-108207	SUR	ESPERANZAS DEL FUTURO	1	NACAOME	VALLE	21.39	11	3	8	21	
5	110228	SUR	NUEVO HORIZONTE	1	NACAOME	VALLE	64.56	28	18	10	51	
Sub-Total				5			161.16	63	29	34	110	
NOVIEMBRE												
1	17820-110051	LITORAL ATLANTICO	CENTRO DE EDUCACION BASICA SALVADOR CARLETO	1	JUTIAPA	ATLANTIDA	0.20		0	0	0	
Sub-Total				1			0.20	0	0	0	0	
DICIEMBRE												
1	27930-111057	OLANCHO	COOP.DE PROD.AGROP.BRISAS COAQUEÑAS LIMITADAS	3	SAN ESTEBAN	OLANCHO	124.46	28	25	3	33	
Sub-Total				3			124.46	28	25	3	33	
TOTAL IV TRIMESTRE				9			285.82	91	54	37	143	
TOTAL ANUAL (ENERO-DICIEMBRE)				73			1,270.07	367	240	127	336	

EJECUCION POA 2023
TITULOS ENTREGADOS POR MES Y TRIMESTRE
PERIODO: ENERO A DICIEMBRE, 2023

PERIODO: I TRIMESTRE (Enero-Marzo), 2023

N°	REGIONALES	ENERO					FEBRERO					MARZO					TOTAL I TRIMESTRE				
		TITULOS	HECTAREAS	BENEFICIARIOS			TITULOS	HECTAREAS	BENEFICIARIOS			TITULOS	HECTAREAS	BENEFICIARIOS			TITULOS	HECTAREAS	BENEFICIARIOS		
				H	M	TOTAL			H	M	TOTAL			H	M	TOTAL			H	M	TOTAL
1	NORTE	33	17.82	15	15	30	19	30.32	5	10	15	9	0.52	6	2	8	61	48.66	26	27	53
2	SUR	2	14.24	1	1	2	8	83.30	7	1	8	11	34.79	7	4	11	21	132.33	15	6	21
3	OCCIDENTE					0					0	0	0.00	0	0	0	0	0.00	0	0	0
4	COMAYAGUA					0	19	28.45	10	9	19	1	0.77	1	0	1	20	29.22	11	9	20
5	ORIENTE					0	36	352.33	27	9	36	32	140.31	18	14	32	68	492.64	45	23	68
6	OLANCHO	12	41.52	8	1	9	29	245.75	15	5	20	51	270.52	26	5	31	92	557.79	49	11	60
7	LITORAL	6	2.36	3	3	6	4	17.83	2	2	4	7	6.21	2	5	7	17	26.40	7	10	17
8	BAJO AGUAN	39	81.26	20	14	34	47	80.42	24	12	36	64	85.59	29	22	51	150	247.27	73	48	121
9	FCO MORAZAN	8	17.73	6	2	8	13	40.87	7	6	13	10	9.08	4	6	10	31	67.68	17	14	31
TOTAL		100	174.93	53	36	89	175	879.27	97	54	151	185	547.79	93	58	151	460	1,601.99	243	148	391

PERIODO: II TRIMESTRE (Abril-Junio), 2023

N°	REGIONALES	ABRIL					MAYO					JUNIO					TOTAL II TRIMESTRE				
		TITULOS	HECTAREAS	BENEFICIARIOS			TITULOS	HECTAREAS	BENEFICIARIOS			TITULOS	HECTAREAS	BENEFICIARIOS			TITULOS	HECTAREAS	BENEFICIARIOS		
				H	M	TOTAL			H	M	TOTAL			H	M	TOTAL			H	M	TOTAL
1	NORTE	4	13.81	4	0	4	12	31.46	6	5	11	9	13.48	4	4	8	25	58.75	14	9	23
2	SUR	21	31.56	9	7	16	22	40.14	11	5	16	7	23.39	6	1	7	50	95.09	26	13	39
3	OCCIDENTE	175	334.21	103	72	175	52	74.07	34	18	52	51	69.69	39	12	51	278	477.97	176	102	278
4	COMAYAGUA	19	26.57	8	11	19					0	22	19.77	14	7	21	41	46.34	22	18	40
5	ORIENTE	77	296.50	50	27	77	220	391.13	146	74	220	22	40.80	14	8	22	319	728.43	210	109	319
6	OLANCHO	0	0.00	0	0	0	53	397.57	31	11	42	27	245.15	12	5	17	80	642.72	43	16	59
7	LITORAL	8	25.56	3	3	6	10	9.11	7	2	9	6	17.75	5	1	6	24	52.42	15	6	21
8	BAJO AGUAN	32	49.05	16	14	30	26	197.21	10	8	18	36	198.00	16	16	32	94	444.26	42	38	80
9	FCO MORAZAN	12	32.98	11	1	12	17	48.22	11	6	17	7	51.32	5	2	7	36	132.52	27	9	36
TOTAL		348	810.24	204	135	339	412	1,188.91	256	129	385	187	679.35	115	56	171	947	2,678.50	575	320	895

EJECUCION POA 2023
TITULOS ENTREGADOS POR MES Y TRIMESTRE
PERIODO: ENERO A DICIEMBRE, 2023

PERIODO: III TRIMESTRE (Julio-Septiembre), 2023

N°	REGIONALES	JULIO					AGOSTO					SEPTIEMBRE					TOTAL III TRIMESTRE				
		TITULOS	HECTAREAS	BENEFICIARIOS			TITULOS	HECTAREAS	BENEFICIARIOS			TITULOS	HECTAREAS	BENEFICIARIOS			TITULOS	HECTAREAS	BENEFICIARIOS		
				H	M	TOTAL			H	M	TOTAL			H	M	TOTAL			H	M	TOTAL
1	NORTE	6	0.44	2	4	6	3	2.19	3	0	3	16	29.33	12	3	15	25	31.96	17	7	24
2	SUR	4	14.80	2	2	4	12	26.93	8	3	11	8	40.90	3	2	5	24	82.63	13	7	20
3	OCCIDENTE	54	83.21	33	21	54	18	11.82	14	4	18	5	2.76	124	120	244	77	97.79	171	145	316
4	COMAYAGUA	16	23.13	9	7	16	22	34.33	14	8	22	11	23.54	7	4	11	49	81.00	30	19	49
5	ORIENTE	43	217.60	32	11	43	26	48.79	25	1	26	34	223.92	23	11	34	103	490.31	80	23	103
6	OLANCHO	16	100.58	9	3	12	21	154.68	13	4	17	17	198.65	9	6	15	54	453.91	31	13	44
7	LITORAL	11	31.16	7	2	9	22	4.87	0	0	0	0	0.00	0	0	0	33	36.03	7	2	9
8	BAJO AGUAN	63	78.00	28	26	54	0	0.00	0	0	0	48	154.18	20	19	39	111	232.18	48	45	93
9	FCO MORAZAN	12	19.74	6	6	12	25	32.44	12	13	25	12	17.46	9	3	12	49	69.64	27	22	49
TOTAL		225	568.66	128	82	210	149	316.05	89	33	122	151	690.74	207	168	375	525	1,575.45	424	283	707

PERIODO: IV TRIMESTRE (Octubre-Diciembre), 2023

N°	REGIONALES	OCTUBRE					NOVIEMBRE					DICIEMBRE					TOTAL IV TRIMESTRE				
		TITULOS	HECTAREAS	BENEFICIARIOS			TITULOS	HECTAREAS	BENEFICIARIOS			TITULOS	HECTAREAS	BENEFICIARIOS			TITULOS	HECTAREAS	BENEFICIARIOS		
				H	M	TOTAL			H	M	TOTAL			H	M	TOTAL			H	M	TOTAL
1	NORTE	13	92.03	6	6	12	12	20.17	6	4	10	5	0.45	3	2	5	30	112.65	15	12	27
2	SUR	4	0.96	2	1	3	18	37.58	5	1	6	3	1.01	0	2	2	25	39.55	7	4	11
3	OCCIDENTE	26	22.99	13	13	26	5	0.32	3	2	5	7	4.60	6	1	7	38	27.91	22	16	38
4	COMAYAGUA	5	1.21	3	2	5	35	38.08	23	12	35	52	72.17	35	17	52	92	111.46	61	31	92
5	ORIENTE	18	231.86	15	3	18	17	51.78	8	9	17	34	99.69	18	16	34	69	383.33	41	28	69
6	OLANCHO	13	25.56	4	1	5	17	257.04	7	2	9	15	210.50	5	1	6	45	493.10	16	4	20
7	LITORAL	0	0.00	0	0	0	54	44.70	26	21	47	8	1.14	3	2	5	62	45.84	29	23	52
8	BAJO AGUAN	110	104.43	52	41	93	30	18.98	11	12	23	14	37.12	7	4	11	154	160.53	70	57	127
9	FCO MORAZAN	53	39.15	43	10	53	16	21.59	10	6	16	15	15.26	13	2	15	84	76.00	66	18	84
TOTAL		242	518.19	138	77	215	204	490.24	99	69	168	153	441.94	90	47	137	599	1,450.37	327	193	520



ANEXO 3E
INSTITUTO NACIONAL AGRARIO (INA)



EJECUCION POA 2023
RESUMEN TÍTULOS ENTREGADOS POR TRIMESTRE
PERIODO: ENERO A DICIEMBRE, 2023

N°	REGIONALES	PRIMER TRIMESTRE					SEGUNDO TRIMESTRE					TERCER TRIMESTRE					CUARTO TRIMESTRE					TOTAL ENERO-DICIEMBRE, 2023				
		TITULOS	HECTAREAS	BENEFICIARIOS			TITULOS	HECTAREAS	BENEFICIARIOS			TITULOS	HECTAREAS	BENEFICIARIOS			TITULOS	HECTAREAS	BENEFICIARIOS			TITULOS	HECTAREAS	BENEFICIARIOS		
				H	M	TOTAL			H	M	TOTAL			H	M	TOTAL			H	M	TOTAL			H	M	TOTAL
1	NORTE	61	48.66	26	27	53	25	58.75	14	9	23	25	31.96	17	7	24	30	112.65	15	12	27	141	252.02	72	55	127
2	SUR	21	132.33	15	6	21	50	95.09	26	13	39	24	82.63	13	7	20	25	39.55	7	4	11	120	349.60	61	30	91
3	OCCIDENTE	0	0.00	0	0	0	278	477.97	176	102	278	77	97.79	171	145	316	38	27.91	22	16	38	393	603.67	369	263	632
4	COMAYAGUA	20	29.22	11	9	20	41	46.34	22	18	40	49	81.00	30	19	49	92	111.46	61	31	92	202	268.02	124	77	201
5	ORIENTE	68	492.64	45	23	68	319	728.43	210	109	319	103	490.31	80	23	103	69	383.33	41	28	69	559	2,094.71	376	183	559
6	OLANCHO	92	557.79	49	11	60	80	642.72	43	16	59	54	453.91	31	13	44	45	493.10	16	4	20	271	2,147.52	139	44	183
7	LITORAL	17	26.40	7	10	17	24	52.42	15	6	21	33	36.03	7	2	9	62	45.84	29	23	52	136	160.69	58	41	99
8	BAJO AGUAN	150	247.27	73	48	121	94	444.26	42	38	80	111	232.18	48	45	93	154	160.53	70	57	127	509	1,084.24	233	188	421
9	FCO MORAZAN	31	67.68	17	14	31	36	132.52	27	9	36	49	69.64	27	22	49	84	76.00	66	18	84	200	345.84	137	63	200
TOTAL		460	1,601.99	243	148	391	947	2,678.50	575	320	895	525	1,575.45	424	283	707	599	1,450.37	327	193	520	2,531	7,306.31	1,569	944	2,513



SOLICITUD DE ADJUDICACION DE TIERRA
TOTAL POR TRIMESTRE, 2023

REGIONAL	TITULACION DE TIERRAS								SECRETARIA GENERAL								TOTAL	
	SOLICIT POR SECTOR				HAS POR SECTOR				SOLICIT POR SECTOR				HAS POR SECTOR				SOLICITUD	HAS
	Indep	Refor	etnico	TOTAL	Indep	Refor	etnico	TOTAL	Indep	Refor	etnico	TOTAL	Indep	Refor	etnico	TOTAL		
NORTE	90	0	0	90	58.30	0.00	0.00	58.30	23	0	0	23	115.03	0.00	0.00	115.03	113	173.33
SUR	51	0	0	51	77.67	0.00	0.00	77.67	11	1	0	12	643.83	20.28	0.00	664.11	63	741.78
OCCIDENTE	0	0	0	0	0.00	0.00	0.00	0.00	0	0	0	0	0.00	0.00	0.00	0.00	0	0.00
COMAYAGUA	135	0	0	135	343.10	0.00	0.00	343.10	2	0	0	2	119.50	0.00	0.00	119.50	137	462.60
ORIENTE	89	0	0	89	71.08	0.00	0.00	71.08	0	0	0	0	0.00	0.00	0.00	0.00	89	71.08
OLANCHO	23	0	0	23	875.08	0.00	0.00	875.08	1	2	0	3	2.78	34.86	0.00	37.64	26	912.72
LITORAL ATLANTICO	25	0	0	25	29.81	0.00	0.00	29.81	0	2	0	2	0.00	182.75	0.00	182.75	27	212.56
BAJO AGUAN	84	0	0	84	102.23	0.00	0.00	102.23	0	0	0	0	0.00	0.00	0.00	0.00	84	102.23
FCO MORAZAN	1	0	0	1	10.29	0.00	0.00	10.29	13	0	0	13	55.99	0.00	0.00	55.99	14	66.28
TOTAL	498	0	0	498	1,567.56	0.00	0.00	1,567.56	50	5	0	55	937.13	237.89	0.00	1,175.02	553	2,742.58

REGIONAL	TITULACION DE TIERRAS								SECRETARIA GENERAL								TOTAL	
	SOLICIT POR SECTOR				HAS POR SECTOR				SOLICIT POR SECTOR				HAS POR SECTOR				SOLICITUD	HAS
	Indep	Refor	etnico	TOTAL	Indep	Refor	etnico	TOTAL	Indep	Refor	etnico	TOTAL	Indep	Refor	etnico	TOTAL		
NORTE	72	0	0	72	358.44	0.00	0.00	358.44	3	23	0	26	11.85	3,120.36	0.00	3,132.21	98	3,490.65
SUR	49	0	0	49	147.42	0.00	0.00	147.42	3	0	0	3	1,500.05	0.00	0.00	1,500.05	52	1,647.47
OCCIDENTE	160	0	0	160	68.66	0.00	0.00	68.66	0	0	0	0	0.00	0.00	0.00	0.00	160	68.66
COMAYAGUA	105	0	0	105	88.00	0.00	0.00	88.00	5	0	0	5	81.59	0.00	0.00	81.59	110	169.59
ORIENTE	65	0	0	65	83.55	0.00	0.00	83.55	0	0	0	0	0.00	0.00	0.00	0.00	65	83.55
OLANCHO	41	0	0	41	140.34	0.00	0.00	140.34	0	1	0	1	0.00	130.38	0.00	130.38	42	270.72
LITORAL ATLANTICO	40	0	0	40	376.09	0.00	0.00	376.09	3	0	0	3	290.06	0.00	0.00	290.06	43	666.15
BAJO AGUAN	70	0	0	70	425.62	0.00	0.00	425.62	4	0	0	4	178.47	0.00	0.00	178.47	74	604.09
FCO MORAZAN	72	0	0	72	159.44	0.00	0.00	159.44	13	0	0	13	4,738.75	0.00	0.00	4,738.75	85	4,898.19
TOTAL	674	0	0	674	1,847.56	0.00	0.00	1,847.56	31	24	0	55	6,800.77	3,250.74	0.00	10,051.51	729	11,899.07

REGIONAL	TITULACION DE TIERRAS								SECRETARIA GENERAL								TOTAL	
	SOLICIT POR SECTOR				HAS POR SECTOR				SOLICIT POR SECTOR				HAS POR SECTOR				SOLICITUD	HAS
	Indep	Refor	etnico	TOTAL	Indep	Refor	etnico	TOTAL	Indep	Refor	etnico	TOTAL	Indep	Refor	etnico	TOTAL		
NORTE	138	0	0	138	188.61	0.00	0.00	188.61	5	0	0	5	65.35	36.00	0.00	101.35	143	289.96
SUR	51	0	0	51	79.18	0.00	0.00	79.18	1	0	0	1	99.70	0.00	0.00	99.70	52	178.88
OCCIDENTE	79	0	0	79	43.21	0.00	0.00	43.21	1	0	0	1	1.88	6.28	0.00	8.16	80	51.37
COMAYAGUA	97	0	0	97	57.09	0.00	0.00	57.09	8	0	0	8	8,082.53	0.00	0.00	8,082.53	105	8,139.62
ORIENTE	30	0	0	30	95.56	0.00	0.00	95.56	1	0	0	1	275.40	200.00	0.00	475.40	31	570.96
OLANCHO	23	0	0	23	100.75	0.00	0.00	100.75	4	0	0	4	1,038.08	0.00	0.00	1,038.08	27	1,138.83
LITORAL ATLANTICO	45	0	0	45	137.16	0.00	0.00	137.16	0	0	0	0	0.00	0.00	0.00	0.00	45	137.16
BAJO AGUAN	70	0	0	70	530.10	0.00	0.00	530.10	0	0	0	0	0.00	0.00	0.00	0.00	70	530.10
FCO MORAZAN	107	0	0	107	41.15	0.00	0.00	41.15	25	2	0	27	505.87	1,054.46	0.00	1,560.33	134	1,601.48
TOTAL	640	0	0	640	1,272.81	0.00	0.00	1,272.81	45	2	0	47	10,068.81	1,296.74	0.00	11,365.55	687	12,638.36

REGIONAL	TITULACION DE TIERRAS								SECRETARIA GENERAL								TOTAL	
	SOLICIT POR SECTOR				HAS POR SECTOR				SOLICIT POR SECTOR				HAS POR SECTOR				SOLICITUD	HAS
	Indep	Refor	etnico	TOTAL	Indep	Refor	etnico	TOTAL	Indep	Refor	etnico	TOTAL	Indep	Refor	etnico	TOTAL		
NORTE	116	0	0	116	380.06	0.00	0.00	380.06	3	0	0	3	20.01	0.00	0.00	20.01	119	400.07
SUR	22	0	0	22	36.38	0.00	0.00	36.38	2	0	0	2	11.85	0.00	0.00	11.85	24	48.23
OCCIDENTE	127	0	0	127	172.23	0.00	0.00	172.23	0	0	0	0	0.00	0.00	0.00	0.00	127	172.23
COMAYAGUA	81	0	0	81	57.29	0.00	0.00	57.29	0	0	0	0	0.00	0.00	0.00	0.00	81	57.29
ORIENTE	89	0	0	89	242.40	0.00	0.00	242.40	0	0	0	0	0.00	0.00	0.00	0.00	89	242.40
OLANCHO	32	0	0	32	310.27	0.00	0.00	310.27	0	0	0	0	0.00	0.00	0.00	0.00	32	310.27
LITORAL ATLANTICO	25	0	0	25	101.10	0.00	0.00	101.10	2	0	0	2	217.02	0.00	0.00	217.02	27	318.12
BAJO AGUAN	209	0	0	209	733.06	0.00	0.00	733.06	0	0	0	0	0.00	0.00	0.00	0.00	209	733.06
FCO MORAZAN	138	0	0	138	44.18	0.00	0.00	44.18	2	0	0	2	48.36	0.00	0.00	48.36	140	92.54
TOTAL	839	0	0	839	2,076.97	0.00	0.00	2,076.97	9	0	0	9	297.24	0.00	0.00	297.24	848	2,374.21

REGIONAL	TITULACION DE TIERRAS								SECRETARIA GENERAL								TOTAL	
	SOLICIT POR SECTOR				HAS POR SECTOR				SOLICIT POR SECTOR				HAS POR SECTOR				SOLICITUD	HAS
	Indep	Refor	etnico	TOTAL	Indep	Refor	etnico	TOTAL	Indep	Refor	etnico	TOTAL	Indep	Refor	etnico	TOTAL		
NORTE	416	0	0	416	985.41	0.00	0.00	985.41	34	23	0	57	212.24	3,156.36	0.00	3,368.60	473	4,354.01
SUR	173	0	0	173	340.65	0.00	0.00	340.65	17	1	0	18	2,255.43	20.28	0.00	2,275.71	191	2,616.36
OCCIDENTE	366	0	0	366	284.10	0.00	0.00	284.10	1	0	0	1	1.88	6.28	0.00	8.16	367	292.26
COMAYAGUA	418	0	0	418	545.48	0.00	0.00	545.48	15	0	0	15	8,283.62	0.00	0.00	8,283.62	433	8,829.10
ORIENTE	273	0	0	273	492.59	0.00	0.00	492.59	1	0	0	1	275.40	200.00	0.00	475.40	274	967.99
OLANCHO	119	0	0	119	1,426.44	0.00	0.00	1,426.44	5	3	0	8	1,040.86	165.24	0.00	1,206.10	127	2,632.54
LITORAL ATLANTICO	135	0	0	135	644.16	0.00	0.00	644.16	5	2	0	7	507.08	182.75	0.00	689.83	142	1,333.99
BAJO AGUAN	433	0	0	433	1,791.01	0.00	0.00	1,791.01	4	0	0	4	178.47	0.00	0.00	178.47	437	1,969.48
FCO MORAZAN	318	0	0	318	255.06	0.00	0.00	255.06	53	2	0	55	5,348.97	1,054.46	0.00	6,403.43	373	6,658.49
TOTAL	2,651	0	0	2,651	6,764.90	0.00	0.00	6,764.90	135	31	0	166	18,103.95	4,785.37	0.00	22,889.32	2,817	29,654.22

COMPRAS DE TIERRA PARA SOLUCIÓN DE CONFLICTOS, 2023

PERIODO DE ENERO A DICIEMBRE (I/II/III/IV TRIMESTRE), 2023

MES	UBICACIÓN			HAS COMPRADAS	NOMBRE DE LA EMPRESA ASOCIATIVA CAMPESINA	BENEFICIARIOS		
	ALDEA	MUNICIPIO	DEPARTAMENTO			H	M	T
ENERO								
FEBRERO								
MARZO								
TOTAL 1er TRIMESTRE				0.00				
ABRIL								
MAYO	El Mochito	San Pedro Zacapa	Santa Barbara	32.25	EACP. 21 DE OCTUBRE			
JUNIO	Masaguara		Intibuca	730.39	EACP. 24 DE MAYO/ EACP BRISAS DE MONTAÑUELA			
TOTAL 2er TRIMESTRE				762.64				
JULIO								
AGOSTO								
SEPTIEMBRE	El Cordoncillo	Libertad	Coamayagua	631.69	EACP TEMOZON DIAMANTE/LOS GRADIADORES			
TOTAL 3er TRIMESTRE				631.69				
OCTUBRE								
NOVIEMBRE								
DICIEMBRE		Masaguara	Intibuca	1,740.61	COMUNIDAD INDIGENAS LENCAS : 24 DE MAYO Y BRISAS DE MONTAÑUELA	100	44	144
TOTAL 4to TRIMESTRE				1,740.61				
TOTALES				3,134.94		100	44	144

**PROYECTOS INCORPORADOS POR RECONVERSIÓN EMPRESARIAL OFICINA CENTRAL
ENERO A DICIEMBRE, 2023**

PERÍODO: PRIMER TRIMESTRE (Enero-Marzo), 2023

N°	NOMBRE EACP	Ubicación Geográfica			Beneficiarios			Localización	Monto por tipo de financiamiento (L.)			Monto por tipo de financiamiento Ejecutado (L.)				Tipo de Proyecto	Área de cultivo		Estado del Proyecto		Nivel de Avance Físico				Nivel de Avance Financiero							
		TOT	MES	Aldea	Municipio	Depto	H		M	T	UE Regional	Contratado			Ejecutado (L.)				Mz.	Has.	Cartera	Ejecución	Inicio	Ejecución	Cierre	%	Inicio	Ejecución	Cierre	%		
INA	Préstamo							Fondos Propios				INA	Préstamo	Fondos Propios	Total del Proyecto	INA	Préstamo	Fondos Propios													Total del Proyecto	
ENERO																																
1	1	EACP FRANCISCO MORAZAN	VALLECITO	MARALE	FRANCISCO MORAZAN	8	7	15	FRANCISCO MORAZAN	239,550.00		L228,500.00	468,050.00	224,737.50				Cultivo de 10 Mnz. De Frijol en Laderas Productivas	10.00	6.97		X		X		95%		X		95%		
2	2	EACP FLOR DE MAYO	EL OCOTAL	TALANGA	FRANCISCO MORAZAN	0	10	10	FRANCISCO MORAZAN	248,070.00		L34,350.00	282,420.00	196,501.93				Banco de granos	0.00	0.00		X		X		79%		X		79%		
3	3	COAMMAL	LIZAPA	MARAITA	FRANCISCO MORAZAN	35	16	51	FRANCISCO MORAZAN	249,050.00		L55,000.00	304,050.00	242,000.00				Ganaderia de doble proposito	0.00	0.00		X		X		97%		X		97%		
4	4	FUENTE DE VIDA	SANTA FE	SAN FRANCISCO DE OJUERA	SANTA BARBARA	2	9	11	NORTE	250,000.00		L0.00	250,000.00	500,000.00				Tienda de Insumos Agrícolas	0.00	0.00	X		X					X		100%		
SUB-TOTAL					45	42	87			986,670.00	0.00	317,850.00	1,304,520.00	1,163,239.43					10.00	6.97												
FEBRERO																																
5	1	LUZ Y VIDA	LA CRIBA	SAN LORENZO	VALLE	0	16	16	SUR	247,118.00		14,120.00	261,238.00	247,118.00				BANCO DE GRANOS	0.00	0.00		X		X		93%		X		50%		
6	2	NUEVO MILENIO	AZACUALPA	EL TRIUNFO	CHOLUTECA	0	10	10	SUR	228,314.00		9,750.00	238,064.00	228,314.00				Banco de Granos	0.00	0.00		X		X		91%		X		50%		
7	3	NUEVA FELICIDAD	LAS CHAPERNAS	EL TRIUNFO	CHOLUTECA	1	11	12	SUR	249,728.00		14,120.00	263,848.00	249,728.00				Banco de Granos	0.00	0.00		X		X		94%		X		50%		
8	4	EL EDEN	SAN LUIS VICTORIA	CHOLUTECA	CHOLUTECA	22	11	33	SUR	248,250.00		32,450.00	280,700.00	248,250.00				Gallina Ponedoras	1.00	0.70		X		X		101%		X		50%		
9	5	EL ROSARIO	EL PURGATORIO	MARCOVIA	CHOLUTECA	3	4	7	SUR	246,720.00		45,000.00	291,720.00	246,720.00				Ganaderia doble proposito	3.00	2.09		X		X		100%		X		50%		
10	6	NUEVO RENACER	SABANA DE BUENA VISTA	SONAGUERA	COLON	0	14	14	BAJO AGUAN	249,998.00		L72,500.00	L322,498.00	249,998.00				Tienda de consumo	0.00	0.00		X		X		98%		X		50%		
11	7	NACIONES UNIDAS	GUADALUPE CARNY	TRUJILLO	COLON	6	4	10	BAJO AGUAN	166,000.00		L56,000.00	L222,000.00	166,000.00				Engorde de toretes	5.00	3.49		X		X		98%		X		50%		
12	8	20 DE AGOSTO	GUADALUPE CARNY	TRUJILLO	COLON	17	6	23	BAJO AGUAN	166,000.00		L61,000.00	L227,000.00	166,000.00				Cultivo de palma africana	2.00	1.39		X		X		99%		X		50%		
13	9	PREPARACION NUEVA ESPERANZA	PORTILLO DE LA MORA	COMAYAGUA	COMAYAGUA	8	7	15	COMAYAGUA	247,221.00		L23,850.00	L271,071.00	247,221.00				Gallinas ponedoras	1.00	0.70		X		X		90%		X		50%		
14	10	MONTAÑAS DONDE DIOS PROVEE	SAN ISIDRO	VILLA DE SAN AN	COMAYAGUA	6	6	12	COMAYAGUA	247,761.00		L26,030.00	L273,791.00	247,761.00				Cria y engorde de cerdos	1.00	0.70		X		X		97%		X		50%		
15	11	SANTA ELENA	SANTA ELENA	SANTA ELENA	LA PAZ	23	2	25	COMAYAGUA	246,042.00		L19,520.00	L265,562.00	246,042.00				Banco de Granos	0.00	0.00		X		X		102%		X		50%		
16	12	MUJERES GRACIAS A DIOS	CANGELICA	TELA	ATLANTIDA	0	15	15	ATLANTIDA	249,895.00		L85,000.00	L334,895.00	249,895.00				Producción de platano	1.00	0.70		X		X		97%		X		50%		
17	13	NUEVA VISION	CANGELICA	TELA	ATLANTIDA	7	3	10	ATLANTIDA	249,966.00		L307,500.00	L557,466.00	249,966.00				Produccion de platano	1.00	0.70		X		X		98%		X		50%		
18	14	JOESMARO VICTORIA	PINABETAL	VICTORIA	YORO	4	3	7	CORTES	249,844.00		L92,500.00	L342,344.00	249,844.00				Produccion de Platano	2.00	1.39		X		X		100%		X		50%		
19	15	HERNANDEZ FIGUEROA	2 DE ABRIL	SULACO	YORO	19	5	24	CORTES	249,500.00		L57,000.00	L306,500.00	249,500.00				Banco de Granos	0.00	0.00		X		X		100%		X		50%		
20	16	COSIHUINA	LA LOMA	JOCON	YORO	10	2	12	CORTES	249,640.00		L36,000.00	L285,640.00	249,640.00				Banco de Granos	0.00	0.00		X		X		100%		X		50%		
21	17	PROVALLE	PILETA	EL NEGRITO	YORO	7	9	16	CORTES	249,835.00		L84,600.00	L334,435.00	249,835.00				Cria y Engorde de Ovejas	2.00	1.39		X		X		97%		X		50%		
22	18	LAS CABAÑAS	SAN ISIDRO	SANTA DE CRUZ DE YOJOA	CORTES	24	3	27	CORTES	249,560.00		L25,000.00	L274,560.00	249,560.00				Banco de granos	0.00	0.00		X		X		100%		X		50%		
23	19	LA SABANITA	SABANITA	SAN MANUEL CORTES	CORTES	4	1	5	CORTES	249,900.00		L45,000.00	L294,900.00	249,900.00				Ganaderia doble proposito	2.00	1.39		X		X		100%		X		50%		
SUB-TOTAL					161	132	293			4,541,292.00	0.00	1,106,940.00	5,648,232.00	4,541,292.00	L0.00	L0.00	L0.00		21.00	14.64												
MARZO																																
24	1	EACP FE Y ESPERANZA	EL ROSARIO	CAMASCA	INTIBUCA	0	9	9	COMAYAGUA	249,586.00		18,600.00	268,186.00	536,372.00				Elaboración de pan	0.00	0.00		X		X		77%		X		50%		
25	2	EACP 3 DE MARZO	SANTA FE ARRIBA	JESUS DE OTORO	INTIBUCA	26	13	39	COMAYAGUA	248,050.00		7,400.00	255,450.00	510,900.00				Producción de Tilapia	4.00	2.79		X		X		100%		X		50%		
26	3	EACP LAS FLORES DE CAMASCO	ZACATE BLANCO	YAMARANGUILA	INTIBUCA	0	15	15	COMAYAGUA	233,582.40		51,530.00	285,112.40	570,224.80				Engorde de Cerdos	1.00	0.70		X		X		107%		X		50%		
27	4	EACP HEREDEROS EN ACCION	GUANTEQUE	GRACIAS	LEMPIRA	5	6	11	COPAN	238,120.00		19,600.00	257,720.00	515,440.00				Produccion de Tilapia	4.00	2.79		X		X		101%		X		50%		
28	5	EACP BRISAS DE PINALEJO	PINALEJO	QUIMISTAN	SANTA BARBARA	2	10	12	CORTES	166,000.00		L36,000.00	202,000.00	404,000.00				Ganaderia de leche	6.00	4.18		X		X		100%		X		50%		
29	6	EACP LUCHANDO POR EL FUTURO	BELLA VISTA	SAN MARCOS	SANTA BARBARA	0	10	10	CORTES	249,456.00		L48,250.00	297,706.00	595,412.00				Gallinas ponedoras	5.00	3.49		X		X		100%		X		50%		
30	7	EACP LA UNION	LA PRESA	SAN MARCOS	SANTA BARBARA	9	9	18	CORTES	249,203.00		L195,000.00	444,203.00	888,406.00				Banco de Granos	1.00	0.70		X		X		100%		X		50%		
31	8	EACP NUEVO AMANECER EL	OCOTAL	LA ARADA	SANTA BARBARA	0	18	18	CORTES	250,000.00		L816,000.00	1,066,000.00	2,132,000.00				Transformacion de artesanias de junco	0.00	0.00		X		X		100%		X		50%		
32	9	EACP UNIDAS VENCEREMOS	BELLA VISTA	SAN MARCOS	SANTA BARBARA	0	10	10	CORTES	249,456.00		L48,250.00	297,706.00	595,412.00				Gallinas ponedoras	0.50	0.35		X		X		100%		X		50%		

**CONVENIOS DE COOPERACION TECNICA Y FINANCIERA CON
ORGANIZACIONES CAMPESINAS, INDIGENAS Y AFRODESCENDIENTES**
PERIODO: ENERO A DICIEMBRE 2023
(Valores en Lempiras)

No.	ORGANIZACIÓN	MONTO ASIGNADO 2023 (Lps)	PAGOS REALIZADOS				SALDO PENDIENTE 2023	
			PRIMER TRIMESTRE	SEGUNDO TRIMESTRE	TERCER TRIMESTRE	CUARTO TRIMESTRE		TOTAL DESEMBOLSADO
SECTOR REFORMADO								
1	CNC (Confederacion Nacional de Campesinos)	700,000.00	-	175,000.00	350,000.00	175,000.00	700,000.00	0.00
2	AMTH (Asociacion de Mujeres Trabajadoras de Honduras)	200,000.00	50,000.00	50,000.00	50,000.00	50,000.00	200,000.00	0.00
3	UCDAH (Unidad Campesina de Desarrollo Agrícola de Honduras)	300,000.00	75,000.00	75,000.00	75,000.00	75,000.00	300,000.00	0.00
4	FECADH (Federacion de Comites Agropecuarios Diversificados de Honduras)	400,000.00	100,000.00	100,000.00	100,000.00	100,000.00	400,000.00	0.00
5	UNC (Union Nacional de Campesinos)	510,000.00	127,500.00	127,500.00	127,500.00	127,500.00	510,000.00	0.00
6	FECORAH (Federacion de Cooperativas Agropecuarias y Empresas de la R.A.H.)	500,000.00	-	125,000.00	250,000.00	125,000.00	500,000.00	0.00
7	ALCONH (Alianza Campesina de Organizaciones Nacionales de Honduras)	370,000.00	92,500.00	92,500.00	92,500.00	92,500.00	370,000.00	0.00
8	CENACH (Central Nacional Agropecuaria de campesinos de Honduras)	300,000.00	75,000.00	75,000.00	75,000.00	75,000.00	300,000.00	0.00
9	ONADEMUR (Organización Nacional para el Desarrollo de la Mujer Rural)	200,000.00	50,000.00	50,000.00	50,000.00	50,000.00	200,000.00	0.00
10	FOMUR (Federacion Olanchana de Mujeres Urbanas y Rurales)	200,000.00	50,000.00	50,000.00	50,000.00	50,000.00	200,000.00	0.00
11	FENACH (Federacion Nacional Campesina de Honduras)	500,000.00	125,000.00		250,000.00	125,000.00	500,000.00	0.00
SUB TOTAL CNC		4,180,000.00	745,000.00	920,000.00	1,470,000.00	1,045,000.00	4,180,000.00	0.00
12	COCOCH (Consejo Coordinador de Organizaciones Campesinas de Honduras)	700,000.00	175,000.00		350,000.00	175,000.00	700,000.00	0.00
13	ACAN (Asociacion Campesina Nacional)	500,000.00	125,000.00	125,000.00	125,000.00	125,000.00	500,000.00	0.00
14	ADROH (Asociacion de Desarrollo Rural de Campesinos de Honduras)	250,000.00	-		187,500.00	62,500.00	250,000.00	0.00
15	ANACH (Asociacion Nacional de Nampesinos de Honduras)	500,000.00	-		125,000.00	375,000.00	500,000.00	0.00
16	CNTC (Central Nacional de Trabajadores del Campo)	500,000.00	125,000.00	125,000.00	125,000.00	125,000.00	500,000.00	0.00
17	OCH (Organización Campesina de Honduras)	350,000.00	-		175,000.00	175,000.00	350,000.00	0.00
18	ONACH (Organización Nacional de Campesinos de Honduras)	200,000.00	-		100,000.00		100,000.00	100,000.00
19	UTC (Union de Trabajadores del Campo)	355,000.00	88,750.00		88,750.00	177,500.00	355,000.00	0.00
SUB TOTAL COCOCH		3,355,000.00	513,750.00	250,000.00	1,276,250.00	1,215,000.00	3,255,000.00	100,000.00
20	CHMC (Confederacion Hondureña de Mujeres Campesinas)	700,000.00	175,000.00	175,000.00	175,000.00	175,000.00	700,000.00	0.00
21	ANAMUCH (Asociacion Nacional de Mujures Campesinas de Honduras)	350,000.00	87,500.00	87,500.00	87,500.00	87,500.00	350,000.00	0.00
22	FEHMUC (Federacion para el Desarrollo Integral de la Mujer Campesina)	350,000.00	87,500.00	87,500.00	87,500.00	87,500.00	350,000.00	0.00
23	CODIMCA (Consejo para el Desarrollo Integral de la Mujer Campesina)	350,000.00	87,500.00	87,500.00		175,000.00	350,000.00	0.00
24	UMCAH (Union de Mujeres Campesinas de Honduras)	400,000.00	100,000.00	100,000.00	100,000.00	100,000.00	400,000.00	0.00
25	AHMUC (Asociacion Hondureña de Mujeres Campesinas)	350,000.00	87,500.00	87,500.00	87,500.00	87,500.00	350,000.00	0.00
SUB TOTAL CHMC		2,500,000.00	625,000.00	625,000.00	537,500.00		2,500,000.00	0.00
TOTAL SECTOR REFORMADO		10,035,000.00	1,883,750.00	1,795,000.00	3,283,750.00	2,260,000.00	9,935,000.00	100,000.00
SECTOR ETNICO								
26	ONILH (Organización nacional Indigena Lenca de Honduras)	120,000.00			90,000.00	30,000.00	120,000.00	0.00
SUB TOTAL ETNIAS		120,000.00	0.00	0.00	90,000.00	30,000.00	120,000.00	0.00
OTROS								
27	CONAFEPH (CONFEDERACION NACIONAL DE FEDERACIONES Y PATRONATOS DE HONDURAS)	125,000.00			93,750.00	31,250.00	125,000.00	0.00
SUB TOTAL ETNIAS		125,000.00	0.00	0.00	93,750.00	31,250.00	125,000.00	0.00
GRAN TOTAL		10,280,000.00	1,883,750.00	1,795,000.00	3,467,500.00	2,321,250.00	10,180,000.00	100,000.00

INGRESOS POR RECUPERACIÓN DE GASTOS DE ADMINISTRATIVOS, VENTA DE TIERRA Y OTROS INGRESOS
PERÍODO ENERO A DICIEMBRE, 2023

REGIONAL	PRIMER TRIMESTRE												Acumulado I Trimestre			
	Gastos Administrativos				Venta de Tierras				Otros Ingresos				Gastos Administrativos	Venta de Tierra	Otros Ingresos	Total
	Enero	Febrero	Marzo	Total	Enero	Febrero	Marzo	Total	Enero	Febrero	Marzo	Total				
NORTE	8,928.18	12,105.55	4,903.95	25,937.68	239,524.86	331,396.72	417,227.41	988,148.99	14,700.00	73,700.00	51,800.00	140,200.00	25,937.68	988,148.99	140,200.00	1,154,286.67
SUR	1,888.56	52,309.79	250.00	54,448.35	165,780.00	350,937.01	309,314.82	826,031.83	21,600.00	47,320.00	75,550.00	144,470.00	54,448.35	826,031.83	144,470.00	1,024,950.18
OCCIDENTE	16,369.97	104,708.23	68,167.69	189,245.89	13,052.03	194,526.80	529,349.46	736,928.29	10,512.00	63,000.00	46,205.50	119,717.50	189,245.89	736,928.29	119,717.50	1,045,891.68
CENTRAL (COMAYAGUA)	8,256.46	6,162.54	1,205.00	15,624.00	41,955.25	145,321.76	155,359.23	342,636.24	0.00	10,200.00	12,600.00	22,800.00	15,624.00	342,636.24	22,800.00	381,060.24
ORIENTE	17,363.16	125,722.81	30,294.46	173,380.43	83,845.37	239,506.50	334,958.53	658,310.40	17,000.00	26,700.90	18,580.59	62,281.49	173,380.43	658,310.40	62,281.49	893,972.32
OLANCHO	42,253.66	85,219.19	1,186.00	128,658.85	166,662.77	293,102.28	118,751.46	578,516.51	0.00	800.00	0.00	800.00	128,658.85	578,516.51	800.00	707,975.36
LITORAL ATLÁNTICO	0.00	11,426.73	1,357.44	12,784.17	0.00	40,790.00	383,248.01	424,038.01	0.00	20,150.00	0.00	20,150.00	12,784.17	424,038.01	20,150.00	456,972.18
BAJO AGUÁN	15,879.18	43,733.33	12,556.11	72,168.62	358,735.90	343,662.94	1,274,225.54	1,976,624.38	0.00	200.00	0.00	200.00	72,168.62	1,976,624.38	200.00	2,048,993.00
FCO. MORAZÁN	4,218.71	27,116.68	2,806.40	34,141.79	123,411.56	403,832.12	172,747.40	699,991.08	74,081.00	138,744.22	83,448.78	296,274.00	34,141.79	699,991.08	296,274.00	1,030,406.87
TOTAL I TRIMESTRE	115,157.88	468,504.85	122,727.05	706,389.78	1,192,967.74	2,343,076.13	3,695,181.86	7,231,225.73	137,893.00	380,815.12	288,184.87	806,892.99	706,389.78	7,231,225.73	806,892.99	8,744,508.50

REGIONAL	SEGUNDO TRIMESTRE												Acumulado II Trimestre			
	Gastos Administrativos				Venta de Tierras				Otros Ingresos				Gastos Administrativos	Venta de Tierra	Otros Ingresos	Total
	Enero	Febrero	Marzo	Total	Enero	Febrero	Marzo	Total	Enero	Febrero	Marzo	Total				
NORTE	14,351.77	11,175.47	18,532.61	44,059.85	250,955.91	955,032.53	380,250.06	1,586,238.50	52,614.50	119,446.56	127,770.78	299,831.84	44,059.85	1,586,238.50	299,831.84	1,930,130.19
SUR	23,009.43	22,807.87	2,700.00	48,517.30	355,985.58	134,219.71	301,991.43	792,196.72	128,100.00	143,775.00	83,342.77	355,217.77	48,517.30	792,196.72	355,217.77	1,195,931.79
OCCIDENTE	89,016.47	78,359.25	53,949.63	221,325.35	240,767.25	451,358.46	264,217.03	956,342.74	28,700.00	57,760.00	77,258.00	163,718.00	221,325.35	956,342.74	163,718.00	1,341,386.09
CENTRAL (COMAYAGUA)	12,050.90	5,636.12	7,625.04	25,312.06	108,376.10	33,837.56	444,139.05	586,352.71	10,613.00	2,570.00	2,000.00	15,183.00	25,312.06	586,352.71	15,183.00	626,847.77
ORIENTE	136,367.46	185,958.33	15,930.51	338,256.30	237,978.46	742,286.83	48,490.49	1,028,755.78	12,029.11	19,300.27	42,194.14	73,523.52	338,256.30	1,028,755.78	73,523.52	1,440,535.60
OLANCHO	84,994.30	25,217.77	49,037.72	159,249.79	46,696.79	124,700.25	62,046.36	233,443.40	200.00	0.00	400.00	600.00	159,249.79	233,443.40	600.00	393,293.19
LITORAL ATLÁNTICO	2,533.20	3,760.77	8,955.43	15,249.40	235,777.66	135,325.59	576,993.92	948,097.17	0.00	0.00	8,000.00	8,000.00	15,249.40	948,097.17	8,000.00	971,346.57
BAJO AGUÁN	61,152.67	92,926.28	68,479.43	222,558.38	225,321.51	898,830.92	386,153.19	1,510,305.62	0.00	1,400.00	200.00	1,600.00	222,558.38	1,510,305.62	1,600.00	1,734,464.00
FCO. MORAZÁN	6,673.01	33,609.79	7,275.80	47,558.60	15,000.75	301,322.90	70,228.45	386,552.10	37,283.90	523,902.91	91,599.52	652,786.33	47,558.60	386,552.10	652,786.33	1,086,897.03
TOTAL II TRIMESTRE	430,149.21	459,451.65	232,486.17	1,122,087.03	1,716,860.01	3,776,914.75	2,534,509.98	8,028,284.74	269,540.51	868,154.74	432,765.21	1,570,460.46	1,122,087.03	8,028,284.74	1,570,460.46	10,720,832.23

ACUMULADO: PRIMER Y SEGUNDO TRIMESTRE	1,828,476.81	15,259,510.47	2,377,353.45	19,465,340.73
--	---------------------	----------------------	---------------------	----------------------

INGRESOS POR RECUPERACIÓN DE GASTOS DE ADMINISTRATIVOS, VENTA DE TIERRA Y OTROS INGRESOS
PERÍODO ENERO A DICIEMBRE, 2023

REGIONAL	TERCER TRIMESTRE												Acumulado III Trimestre			
	Gastos Administrativos				Venta de Tierras				Otros Ingresos				Gastos Administrativos	Venta de Tierra	Otros Ingresos	Total
	Enero	Febrero	Marzo	Total	Enero	Febrero	Marzo	Total	Enero	Febrero	Marzo	Total				
NORTE	30,299.13	11,195.34	5,707.41	47,201.88	1,605,780.38	227,672.56	338,161.42	2,171,614.36	116,313.10	106,147.49	57,109.76	279,570.35	47,201.88	2,171,614.36	279,570.35	2,498,386.59
SUR	8,518.13	17,947.37	350.00	26,815.50	865,689.76	996,191.14	97,726.37	1,959,607.27	105,299.41	78,213.49	76,575.08	260,087.98	26,815.50	1,959,607.27	260,087.98	2,246,510.75
OCCIDENTE	58,061.56	24,757.23	8,879.45	91,698.24	255,821.26	58,791.10	7,805.54	322,417.90	76,875.00	37,360.00	21,000.00	135,235.00	91,698.24	322,417.90	135,235.00	549,351.14
CENTRAL (COMAYAGUA)	8,522.06	19,066.92	9,295.42	36,884.40	1,133,428.46	367,518.28	136,967.82	1,637,914.56	139,336.82	5,000.00	2,650.00	146,986.82	36,884.40	1,637,914.56	146,986.82	1,821,785.78
ORIENTE	97,365.33	54,284.90	25,620.56	177,270.79	290,032.57	125,877.94	193,906.15	609,816.66	3,400.00	74,579.40	25,445.70	103,425.10	177,270.79	609,816.66	103,425.10	890,512.55
OLANCHO	44,366.94	68,521.44	34,041.78	146,930.16	137,819.12	240,815.46	16,047.88	394,682.46	0.00	0.00	400.00	400.00	146,930.16	394,682.46	400.00	542,012.62
LITORAL ATLÁNTICO	9,557.71	25,140.28	350.00	35,047.99	224,459.18	107,104.19	25,710.00	357,273.37	0.00	20,000.00	0.00	20,000.00	35,047.99	357,273.37	20,000.00	412,321.36
BAJO AGUÁN	68,868.14	46,221.53	101,469.23	216,558.90	767,471.02	554,113.48	761,205.84	2,082,790.34	1,800.00	200.00	400.00	2,400.00	216,558.90	2,082,790.34	2,400.00	2,301,749.24
FCO. MORAZÁN	21,149.57	56,978.24	4,018.86	82,146.67	430,172.81	584,475.44	945,363.29	1,960,011.54	66,630.18	212,934.48	28,493.06	308,057.72	82,146.67	1,960,011.54	308,057.72	2,350,215.93
TOTAL	346,708.57	324,113.25	189,732.71	860,554.53	5,710,674.56	3,262,559.59	2,522,894.31	11,496,128.46	509,654.51	534,434.86	212,073.60	1,256,162.97	860,554.53	11,496,128.46	1,256,162.97	13,612,845.96

ACUMULADO: PRIMER, SEGUNDO Y TERCER TRIMESTRE	2,689,031.34	26,755,638.93	3,633,516.42	33,078,186.69
--	---------------------	----------------------	---------------------	----------------------

REGIONAL	CUARTO TRIMESTRE												Acumulado IV Trimestre			
	Gastos Administrativos				Venta de Tierras				Otros Ingresos				Gastos Administrativos	Venta de Tierra	Otros Ingresos	Total
	Enero	Febrero	Marzo	Total	Enero	Febrero	Marzo	Total	Enero	Febrero	Marzo	Total				
NORTE	64,981.05	12,847.21	2,100.00	79,928.26	1,291,952.55	1,808,995.83	577,101.18	3,678,049.56	130,771.31	123,541.92	26,111.58	280,424.81	79,928.26	3,678,049.56	280,424.81	4,038,402.63
SUR	10,076.18	5,489.98	22,386.93	37,953.09	532,009.37	663,373.01	464,810.73	1,660,193.11	105,087.11	73,918.34	25,629.15	204,634.60	37,953.09	1,660,193.11	204,634.60	1,902,780.80
OCCIDENTE	18,571.39	27,563.57	26,660.00	72,794.96	211,366.27	107,395.66	110,827.47	429,589.40	33,682.00	51,960.00	32,276.00	117,918.00	72,794.96	429,589.40	117,918.00	620,302.36
CENTRAL (COMAYAGUA)	17,574.62	10,954.11	22,357.87	50,886.60	246,465.18	82,092.84	216,645.07	545,203.09	5,750.00	0.00	0.00	5,750.00	50,886.60	545,203.09	5,750.00	601,839.69
ORIENTE	99,884.08	12,848.27	45,166.33	157,898.68	125,738.64	96,515.73	207,022.71	429,277.08	57,681.06	2,200.00	6,465.00	66,346.06	157,898.68	429,277.08	66,346.06	653,521.82
OLANCHO	25,154.35	47,939.50	5,942.09	79,035.94	116,663.15	328,974.23	21,409.03	467,046.41	600.00	200.00	0.00	800.00	79,035.94	467,046.41	800.00	546,882.35
LITORAL ATLÁNTICO	5,894.13	30,358.04	700.00	36,952.17	397,301.62	801,407.45	146,176.21	1,344,885.28	0.00	0.00	0.00	0.00	36,952.17	1,344,885.28	0.00	1,381,837.45
BAJO AGUÁN	35,958.80	10,539.29	15,963.43	62,461.52	1,711,107.61	381,263.44	375,131.06	2,467,502.11	200.00	58.66	600.00	858.66	62,461.52	2,467,502.11	858.66	2,530,822.29
FRANCISCO MORAZÁN	55,264.47	21,997.05	44,114.26	121,375.78	1,228,302.51	664,534.06	1,263,608.10	3,156,444.67	122,465.70	18,071.19	31,893.72	172,430.61	121,375.78	3,156,444.67	172,430.61	3,450,251.06
TOTAL	333,359.07	180,537.02	185,390.91	699,287.00	5,860,906.90	4,934,552.25	3,382,731.56	14,178,190.71	456,237.18	269,950.11	122,975.45	849,162.74	699,287.00	14,178,190.71	849,162.74	15,726,640.45

REGIONAL	ACUMULADO ENERO A DICIEMBRE, 2023			
	Gastos Administra	Venta de Tierra	Otros Ingresos	Total
NORTE	197,127.67	8,424,051.41	1,000,027.00	9,621,206.08
SUR	167,734.24	5,238,028.93	964,410.35	6,370,173.52
OCCIDENTE	575,064.44	2,445,278.33	536,588.50	3,556,931.27
CENTRAL (COMAYAGUA)	128,707.06	3,112,106.60	190,719.82	3,431,533.48
ORIENTE	846,806.20	2,726,159.92	305,576.17	3,878,542.29
OLANCHO	513,874.74	1,673,688.78	2,600.00	2,190,163.52
LITORAL ATLÁNTICO	100,033.73	3,074,293.83	48,150.00	3,222,477.56
BAJO AGUÁN	573,747.42	8,037,222.45	5,058.66	8,616,028.53
FRANCISCO MORAZÁN	285,222.84	6,202,999.39	1,429,548.66	7,917,770.89
TOTAL	3,388,318.34	40,933,829.64	4,482,679.16	48,804,827.14



República de Honduras

ADMINISTRACION CENTRAL

EJECUCION DEL PRESUPUESTO DE INGRESOS POR RUBRO DE INGRESOS

TODAS LAS FUENTES



22/01/2024 11:17:20

Gestión: 2023

R_ING_EINREC_01_DETM

Página 1 de 1

Nivel Institucional : Instituto Nacional Agrario		Fecha	Institucion	GA	Tipo Ingr.	Rubro Ingr.	Rubro Det.
Etapa : APROBADO		Desde :	Hasta :	500	500		
Rubro de Ingreso	Nombre	Presupuesto Aprobado	Modificaciones	Presupuesto Vigente	Ejecución		
					Devengado	Percibido	
15	VENTAS DE BIENES Y SERVICIOS DEL GOBIERNO GENER	35,850,000.00	6,399,000.00	42,249,000.00	13,076,723.82	13,076,723.82	
15 1	VENTA DE BIENES	35,850,000.00	6,399,000.00	42,249,000.00	13,076,723.82	13,076,723.82	
15 1 99	Venta de Bienes Varios	35,850,000.00	6,399,000.00	42,249,000.00	13,076,723.82	13,076,723.82	
16	INGRESOS DE OPERACION	0.00	0.00	0.00	0.00	0.00	0.00
16 1	VENTA BRUTA DE BIENES	0.00	0.00	0.00	0.00	0.00	0.00
16 1 99	Venta Bruta de Bienes Varios	0.00	0.00	0.00	0.00	0.00	0.00
18	TRANSFERENCIAS Y DONACIONES CORRIENTES A INSTIT	310,691,877.00	0.00	310,691,877.00	79,751,502.00	79,751,502.00	
18 1	TRANSFERENCIAS CORRIENTES DEL GOBIERNO GENE	310,691,877.00	0.00	310,691,877.00	79,751,502.00	79,751,502.00	
18 1 01	Transferencias Corrientes de la Administración Central	310,691,877.00	0.00	310,691,877.00	79,751,502.00	79,751,502.00	
22	TRANSFERENCIAS Y DONACIONES DE CAPITAL	208,866,331.00	0.00	208,866,331.00	102,576,331.00	102,576,331.00	
22 1	TRANSFERENCIAS DE CAPITAL DEL GOBIERNO GENE	208,866,331.00	0.00	208,866,331.00	102,576,331.00	102,576,331.00	
22 1 01	Transferencias de Capital de la Administración Central	208,866,331.00	0.00	208,866,331.00	102,576,331.00	102,576,331.00	
TOTAL GENERAL :		555,408,208.00	6,399,000.00	561,807,208.00	195,404,556.82	195,404,556.82	



República de Honduras

ADMINISTRACION CENTRAL

EJECUCION DE PRESUPUESTO DE INGRESOS
POR FUENTE DE FINANCIAMIENTO Y RUBRO DETALLADO



22/01/2024 11:18:16
Gestión: 2023

R_ING_EINREC_02_FF_DIRUB

Página 1 de 1

Momento : DEVENGADO/PERCIBIDO **Desde :** 01 ENE 2023 **Institución :** 500 **GA :** **Fuente :** **Organismo :**
Etapa : APROBADO **Hasta :** 31 DIC 2023 500

Institucion : 500 Instituto Nacional Agrario

Fuente de Financiamiento : 11 Tesoro Nacional

Rubro Ingreso	Nombre	Presupuesto			Ejecución		Saldo	
		Aprobado	Modificaciones	Vigente	Devengado	Percibido	Devengado	Percibido
18	TRANSFERENCIAS Y DONACIONES CORRIENTES A INSTITUCION	310,691,877.00	0.00	310,691,877.00	292,441,734.00	292,441,734.00	18,250,143.00	18,250,143.00
181	TRANSFERENCIAS CORRIENTES DEL GOBIERNO GENERAL	310,691,877.00	0.00	310,691,877.00	292,441,734.00	292,441,734.00	18,250,143.00	18,250,143.00
18101	Transferencias Corrientes de la Administración Central	310,691,877.00	0.00	310,691,877.00	292,441,734.00	292,441,734.00	18,250,143.00	18,250,143.00
22	TRANSFERENCIAS Y DONACIONES DE CAPITAL	108,866,331.00	100,000,000.00	208,866,331.00	208,866,331.00	208,866,331.00	0.00	0.00
221	TRANSFERENCIAS DE CAPITAL DEL GOBIERNO GENERAL	108,866,331.00	100,000,000.00	208,866,331.00	208,866,331.00	208,866,331.00	0.00	0.00
22101	Transferencias de Capital de la Administración Central	108,866,331.00	100,000,000.00	208,866,331.00	208,866,331.00	208,866,331.00	0.00	0.00
TOTAL GENERAL POR FUENTE :		419,558,208.00	100,000,000.00	519,558,208.00	501,308,065.00	501,308,065.00	18,250,143.00	18,250,143.00

Fuente de Financiamiento : 12 Recursos Propios

Rubro Ingreso	Nombre	Presupuesto			Ejecución		Saldo	
		Aprobado	Modificaciones	Vigente	Devengado	Percibido	Devengado	Percibido
15	VENTAS DE BIENES Y SERVICIOS DEL GOBIERNO GENERAL	35,850,000.00	6,399,000.00	42,249,000.00	45,953,991.76	45,953,991.76	0.00	0.00
151	VENTA DE BIENES	35,850,000.00	6,399,000.00	42,249,000.00	45,953,991.76	45,953,991.76	0.00	0.00
15199	Venta de Bienes Varios	35,850,000.00	6,399,000.00	42,249,000.00	45,953,991.76	45,953,991.76	0.00	0.00
16	INGRESOS DE OPERACION	0.00	0.00	0.00	0.00	0.00	0.00	0.00
161	VENTA BRUTA DE BIENES	0.00	0.00	0.00	0.00	0.00	0.00	0.00
16199	Venta Bruta de Bienes Varios	0.00	0.00	0.00	0.00	0.00	0.00	0.00
TOTAL GENERAL POR FUENTE :		35,850,000.00	6,399,000.00	42,249,000.00	45,953,991.76	45,953,991.76	0.00	0.00

Fuente de Financiamiento : 21 Crédito Externo

Rubro Ingreso	Nombre	Presupuesto			Ejecución		Saldo	
		Aprobado	Modificaciones	Vigente	Devengado	Percibido	Devengado	Percibido
22	TRANSFERENCIAS Y DONACIONES DE CAPITAL	100,000,000.00	-100,000,000.00	0.00	0.00	0.00	0.00	0.00
221	TRANSFERENCIAS DE CAPITAL DEL GOBIERNO GENERAL	100,000,000.00	-100,000,000.00	0.00	0.00	0.00	0.00	0.00
22101	Transferencias de Capital de la Administración Central	100,000,000.00	-100,000,000.00	0.00	0.00	0.00	0.00	0.00
TOTAL GENERAL POR FUENTE :		100,000,000.00	-100,000,000.00	0.00	0.00	0.00	0.00	0.00
TOTAL GENERAL POR INSTITUCION :		555,408,208.00	6,399,000.00	561,807,208.00	547,262,056.76	547,262,056.76	18,250,143.00	18,250,143.00
TOTAL GENERAL :		555,408,208.00	6,399,000.00	561,807,208.00	547,262,056.76	547,262,056.76	18,250,143.00	18,250,143.00



ANEXO No. 7A
INSTITUTO NACIONAL AGRARIO



RESUMEN DE RESOLUCIONES EMITIDAS
PERIODO:OCTUBRE-DICIEMBRE, 2023

No	Oficina Regional y/o Departamentos	COMPRA DE TIERRA	EXPROPIACIÓN	RECUPERACIÓN	DOMINIO PLENO	DESMEMBRAMIENTO	AUTORIZACIÓN PARA VENTA	AUTORIZACIÓN TRAS 1ERA HIPOTECA	CERTIFICADO INAFECTABILIDAD	TRASPASO DE TERRENO	DENUNCIA DE TERRRENO	RECLAMOS ADMINISTRATIVOS	DICTAMEN DE PERSONALIDADES JURÍDICAS	OTROS	TOTAL
1 Regional Zona Norte															
a)	Cortés	0	0	1	2	0	0	0	0	0	1	0	0	0	4
b)	Santa Bárbara	1	0	0	0	1	0	0	0	0	0	0	0	1	3
c)	Yoro	0	0	0	0	0	0	0	0	0	0	0	0	0	0
Sub Total		1	0	1	2	1	0	0	0	0	1	0	0	1	7
2 Regional Zona Sur															
a)	Choluteca	0	0	0	1	0	0	0	0	0	0	0	0	0	1
b)	Valle	0	0	0	0	0	0	0	0	0	0	0	0	0	0
Sub Total		0	0	0	1	0	0	0	0	0	0	0	0	0	1
3 Regional Zona Occidente															
a)	Copan	0	0	0	0	0	0	0	0	0	0	0	0	0	0
b)	Lempira	0	0	0	0	0	0	0	0	0	0	0	0	0	0
c)	Ocotepeque	0	0	0	0	0	0	0	0	0	0	0	0	0	0
Sub Total		0	0	0	0	0	0	0	0	0	0	0	0	0	0
4 Regional Zona Central (Comayagua)															
a)	Comayagua	0	0	0	0	0	0	0	0	0	1	1	0	0	2
b)	La Paz	0	0	0	0	0	0	0	0	0	0	0	0	0	0
c)	Intibuca	0	0	0	0	0	0	0	0	0	0	0	0	0	0
Sub Total		0	0	0	0	0	0	0	0	0	1	1	0	0	2
5 Regional Zona Oriental															
a)	El Paraíso	0	0	0	0	0	0	0	0	0	0	0	0	1	1
Sub Total		0	0	0	0	0	0	0	0	0	0	0	0	1	1
6 Regional Zona Olancho															
a)	Olancho	0	0	0	0	0	0	0	0	0	0	1	0	0	1
Sub Total		0	0	0	0	0	0	0	0	0	0	1	0	0	1
7 Regional Zona Litotral Atlántico															
a)	Atlántida	0	0	0	0	0	0	0	0	0	0	0	0	0	0
Sub Total		0	0	0	0	0	0	0	0	0	0	0	0	0	0
8 Regional Zona del Aguan															
a)	Colón	0	0	0	0	0	0	0	0	0	0	0	0	0	0
b)	Gracias a Dios	0	0	0	0	0	0	0	0	0	0	0	0	0	0
c)	Yoro	0	0	0	0	0	0	0	0	0	0	0	0	0	0
Sub Total		0	0	0	0	0	0	0	0	0	0	0	0	0	0
9 Regional Zona Francisco Morazán															
a)	Francisco Morazán.	0	0	0	0	1	0	0	0	0	0	0	0	1	2
b)	Oficinas Centrales -Isla.Bahia	0	0	0	0	0	0	0	0	0	0	0	0	0	0
Sub Total		0	0	0	0	1	0	0	0	0	0	0	0	1	2
TOTAL		1	0	1	3	2	0	0	0	0	2	2	0	3	14

RESUMEN DE RESOLUCIONES EMITIDAS

PERIODO: DE ENERO A DICIEMBRE, 2023

No	Oficina Regional y/o Departamentos	COMPRA DE TIERRA	EXPROPIACIÓN	RECUPERACIÓN	DOMINIO PLENO	DESMEMBRAMIENTO	AUTORIZACIÓN PARA VENTA	AUTORIZACIÓN TRAS 1ERA HIPOTECA	CERTIFICADO INAFECTABILIDAD	TRASPASO DE TERRENO	DENUNCIA DE TERRRENO	RECLAMOS ADMINISTRATIVOS	DICTAMEN DE PERS,JURIDICAS	OTROS	TOTAL
1	Regional Zona Norte														
a)	Cortés	0	0	2	8	3	2	0	0	0	1	2	0	1	19
b)	Santa Bárbara	1	1	0	2	1	0	0	0	0	0	1	0	1	7
c)	Yoro	0	0	0	4	0	2	0	0	0	0	1	0	1	8
	Sub Total	1	1	2	14	4	4	0	0	0	1	4	0	3	34
2	Regional Zona Sur														
a)	Choluteca	0	0	0	16	2	0	0	0	0	0	2	0	1	21
b)	Valle	0	0	0	11	0	0	0	0	0	0	0	0	1	12
	Sub Total	0	0	0	27	2	0	0	0	0	0	2	0	2	33
3	Regional Zona Occidente														
a)	Copan	0	0	0	1	0	0	0	0	0	0	0	0	0	1
b)	Lempira	0	0	0	0	0	0	0	0	0	0	0	0	1	1
c)	Ocoatepeque	0	0	0	0	0	0	0	0	0	0	0	0	0	0
	Sub Total	0	0	0	1	0	0	0	0	0	0	0	0	1	2
4	Regional Zona Central (Comayagua)														
a)	Comayagua	0	0	0	0	4	4	0	0	0	2	1	0	2	13
b)	La Paz	0	0	0	1	0	0	0	0	0	0	0	0	0	1
c)	Intibuca	1	0	0	0	0	0	0	0	0	0	1	0	2	4
	Sub Total	1	0	0	1	4	4	0	0	0	2	2	0	4	18
5	Regional Zona Oriental														
a)	El Paraiso	0	0	0	0	0	1	0	0	0	0	0	0	2	3
	Sub Total	0	0	0	0	0	1	0	0	0	0	0	0	2	3
6	Regional Zona Olancho														
a)	Olancho	0	0	0	1	0	0	0	0	0	0	2	0	2	5
	Sub Total	0	0	0	1	0	0	0	0	0	0	2	0	2	5
7	Regional Zona Litotral Atlántico														
a)	Atlántida	0	0	0	2	1	0	0	0	0	0	0	0	0	3
	Sub Total	0	0	0	2	1	0	0	0	0	0	0	0	0	3
8	Regional Zona del Aguan														
a)	Colón	0	0	0	0	0	0	0	0	0	0	2	0	1	3
b)	Gracias a Dios	0	0	0	0	0	0	0	0	0	0	0	0	0	0
c)	Yoro	0	0	0	0	0	0	0	0	0	1	0	0	0	1
	Sub Total	0	0	0	0	0	0	0	0	0	1	2	0	1	4
9	Regional Zona Francisco Morazán														
a)	Francisco Morazán.	1	0	0	16	1	0	0	0	0	0	5	0	4	27
b)	Oficinas Centrales -Isla.Bahia	0	0	0	0	0	0	0	0	0	0	0	0	0	0
	Sub Total	1	0	0	16	1	0	0	0	0	0	5	0	4	27
	TOTAL	3	1	2	62	12	9	0	0	0	4	17	0	19	129

PERSONALIDADES JURÍDICAS NUEVAS EMITIDAS AL SECTOR REFORMADO
Período ENERO A DICIEMBRE, 2023

PERÍODO	OFICINAS REGIONALES																																							
	NORTE				SUR				OCCIDENTE				CENTRAL				ORIENTE				OLANCHO				LIT. ATLÁNTICO				EL AGUÁN				Fco. Morazan				TOTAL			
	No.	H	M	Socios	No.	H	M	Socios	No.	H	M	Socios	No.	H	M	Socios	No.	H	M	Socios	No.	H	M	Socios	No.	H	M	Socios	No.	H	M	Socios	No.	H	M	Socios	No.	H	M	Socios
ENERO	1	14	3	17				0				0				0	2	19	8	27				0	1	7	3	10				0				0	4	40	14	54
FEBRERO				0	1	14	23	37	1	16	11	27				0	1	7	8	15				0				0				0	1	20	4	24	4	57	46	103
MARZO				0	2	34	14	48				0				0	2	11	17	28				0				0				0				0	4	45	31	76
I TRIMESTRE	1	14	3	17	3	48	37	85	1	16	11	27	0	0	0	0	5	37	33	70	0	0	0	0	1	7	3	10	0	0	0	0	1	20	4	24	12	142	91	233
ABRIL	1	14	2	16	2	26	30	56				0				0				0				0	1	14	0	14				0	1	8	2	10	5	62	34	96
MAYO	3	38	17	55	3	48	40	88				0				0				0				0				0	3	46	10	56	9	132	67	199				
JUNIO	2	9	13	22	1	21	15	36	1	0	14	14	1	15	7	22				0				0	2	6	4	10	2	81	57	138				0	9	132	110	242
II TRIMESTRE	6	61	32	93	6	95	85	180	1	0	14	14	1	15	7	22	0	0	0	0	0	0	0	3	20	4	24	2	81	57	138	4	54	12	66	23	326	211	537	
JULIO	4	68	49	117									1	10	7	17								2	11	9	20					1	42	10	52	8	131	75	206	
AGOSTO	4	63	30	93	3	24	18	42				0				0	2	0	18	18				0	2	33	14	47				0				0	11	120	80	200
SEPTIEMBRE	4	34	43	77	1	4	2	6				0				0	1	36	14	50				0	1	13	11	24	1	23	9	32	2	21	22	43	10	131	101	232
III TRIMESTRE	12	165	122	287	4	28	20	48	0	0	0	0	1	10	7	17	3	36	32	68	0	0	0	0	5	57	34	91	1	23	9	32	3	63	32	95	29	382	256	638
OCTUBRE	7	88	56	144	3	19	23	42				0				0	2	5	12	17				0	3	27	13	40	1	68	22	90				0	16	207	126	333
NOVIEMBRE	5	76	32	108	2	25	17	42				0	1	0	13	13	2	0	15	15	1	66	68	134	2	24	30	54				0				0	13	191	175	366
DICIEMBRE				0	1	10	9	19				0				0								0				0	5	26	43	69	6	36	52	88	6	36	52	88
IV TRIMESTRE	12	164	88	252	6	54	49	103	0	0	0	0	1	0	13	13	4	5	27	32	1	66	68	134	5	51	43	94	1	68	22	90	5	26	43	69	35	434	353	787
TOTAL	31	404	245	649	19	225	191	416	2	16	25	41	3	25	27	52	12	78	92	170	1	66	68	134	14	135	84	219	4	172	88	260	13	163	91	254	99	1,284	911	2,195

**LISTADO DE PERSONERÍAS JURÍDICAS NUEVAS
EMITIDAS AL SECTOR REFORMADO
ENERO - DICIEMBRE, 2023**

PERIODO: I TRIMESTRE (ENERO A MARZO), 2023

N°		# EXP.	NOMBRE DE LA EMPRESA	LUGAR	MUNICIPIO	DEPTO.	REGIONAL	H	M	T	ENTRADA	TRAMITE	AFILIACIÓN
TOT	MES												
MES DE ENERO 2023													
1	1	103485	EAC LOS INVENCIBLES	LA LIMA	DANLI	EL PARAISO	ORIENTE	15	6	21		Constitución	Independiente
2	2	110656	EAC CONQUISTA #3	SANTA ROSA DEL NORT	TELA	ATLANTIDA	NORTE	7	3	10		Constitución	HONDUPALMA
3	3	62140	EAC EL OCOTE		VILLANUEVA	CORTES	NORTE	14	3	17		Constitución	Independiente
4	4	108459	EAC MONTE DE GEREZIN DE ORIENTE	LAVANDEROS	GUINOPE	EL PARAISO	ORIENTE	4	2	6		Constitución	Independiente
Total								40	14	54			
MES DE FEBRERO 2023													
5	1	109600	EAC KAIROS	SAN MARCOS	DANLI	EL PARAISO	ORIENTE	7	8	15		Constitución	Independiente
6	2	110970	EAC NACIDOS EN EL CAMPO	LA ENTRADA	NUEVA ARCADIA	COPAN	OCCIDENTE	16	11	27		Constitución	Independiente
7	3	110637	EAC TIERRA SANTA	LA CUCHILLA	NAMASIGUE	CHOLUTECA	SUR	14	23	37		Constitución	ANACH
8	4	110446	EAC MI BENDICION UNC		CEDROS	FCO MORAZAN	FCO MORAZAN	20	4	24		Constitución	UNC
Total								57	46	103			
MES DE MARZO 2023													
9	1	110724	EAC BENDICION DE DIOS		NAMASIGUE	CHOLUTECA	SUR	21	6	27		Constitución	ANACH
10	2	16477	EAC NUEVA UNION EL PAPANON	EL PAPANON	CONC. DE MARIA	CHOLUTECA	SUR	13	8	21		Constitución	ANACH
11	3	110461	EAC ALIANZA CAMPESINA	MATA DE PLATANO	MOROCELI	EL PARAISO	ORIENTE	11	9	20		Constitución	ANACH
12	4	111227	EAC REBAÑO LLUVIA DE BENDICIONES	LA REFORMA	DANLI	EL PARAISO	ORIENTE	0	8	8		Constitución	Independiente
Total								45	31	76			
12	TOTAL I TRIM							142	91	233			

PERIODO: II TRIMESTRE (ABRIL A JUNIO), 2023

N°		# EXP.	NOMBRE DE LA EMPRESA	LUGAR	MUNICIPIO	DEPTO.	REGIONAL	H	M	T	ENTRADA	TRAMITE	AFILIACIÓN
TOT	MES												
MES DE ABRIL 2023													
13	1	111273	GC RIO CLARO	EL RETIRO	ARIZONA	ATLANTIDA	LITORAL ATLANTICO	14	0	14		Constitución	Independiente
14	2	110643	GC 1ERO FEBRERO PAPANON	PAPANON	CONC.DE MARIA	CHOLUTECA	SUR	12	4	16		Constitución	Independiente
15	3	110641	GC UNIDOS DEL SUR	LOS PRADOS #1	NAMASIGUE	CHOLUTECA	SUR	14	26	40		Constitución	Independiente
16	4	110629	EAC EL CARRIZAL	LOS PLANCITOS	D.C	FCO MORAZAN	CENTRAL	8	2	10		Constitución	CNTC
17	5	110827	EAC EL EDEN	SAN ISIDRO	VILLANUEVA	CORTES	NORTE	14	2	16		Constitución	Independiente
Total								62	34	96			
MES DE MAYO 2023													
18	1	110801	EAC Brisas de Omoa		Omoa	Cortés	Norte	6	2	8		Constitución	Independiente
19	2	110465	EAC Bendición de Dios		El Negrito		Norte	7	4	11		Constitución	Independiente
20	3	111256	EAC 17 de Junio		Sta.Cruz de Joyoa	Cortés	Norte	25	11	36		Constitución	CNTC
21	4	110642	EAC Brisas del Golfo	Costa Azul	Namasigue	Choluteca	Sur	17	17	34		Constitución	ANACH
22	5	110635	EAC Agrosur No.1	Los PradosNo1	Namasigue	Choluteca	Sur	12	14	26		Constitución	ANACH
23	6	110326	EAC Nuevo Horizonte	Nacaome	Valle	Choluteca	Sur	19	9	28		Constitución	FECORAH
24	7	110527	EAC Fuerzas Unidas	Los Plancitos	Distrito Central	F.M	F.M.	28	4	32		Constitución	Independiente
25	8	110648	EAC Los Lucahdores	Soroguara	Distrito Central	F.M	F.M.	6	5	11		Constitución	Independiente
26	9	110658	EAC Dios Proveerá	La Cienega	Distrito Central	F.M	F.M.	12	1	13		Constitución	Independiente
Total								132	67	199			
MES DE JUNIO 2023													
27	1	104731	EAC Fuente de Vida	Santa Fe	San Fco Ojuela	Santa Barbara	Norte	2	9	11		Constitución	Independiente
28	2	109802	EAC Horizontes El Achotal	El Carrizo	Choluteca	Choluteca	Sur	21	15	36		Constitución	ANACH
29	3	110671	EAC San Juan No 3	San Juan Pueblo	Tela	Atlantida	Atlantida	3	2	5		Constitución	FECADH
30	4	110798	EAC Desarrollo del Campo		El Progreso	Yoro	Norte	7	4	11		Constitución	Independiente
31	5	111477	EAC Agasani No 1		San Luis	Comayagua	Comayagua	15	7	22		Constitución	FECADH
32	6	110422	EAC San Juan No 1	San Juan Pueblo	Tela	Atlantida	Atlantida	3	2	5		Constitución	FECADH
33	7	111330	EAC Berta Caceres	Silin	Trujillo	Colon	Bajo Aguan	18	20	38		Constitución	Independiente
34	8	110214	EAC La Nueva Confianza		Tocoa	Colon	Bajo Aguan	63	37	100		Constitución	Independiente
35	9	111289	EAC Mujeres que Edifican	Catatao	Gracias	Lempira	Occidente	0	14	14		Constitución	Independiente
Total								132	110	242			
23	TOTAL II TRIM							326	211	537			
35	TOTAL Enero a Junio							468	302	770			

**LISTADO DE PERSONERÍAS JURÍDICAS NUEVAS
EMITIDAS AL SECTOR REFORMADO
ENERO - DICIEMBRE, 2023**

PERIODO: III TRIMESTRE (JULIO A SEPTIEMBRE), 2023

N°		# EXP.	NOMBRE DE LA EMPRESA	LUGAR	MUNICIPIO	DEPTO.	REGIONAL	H	M	T	ENTRADA	TRAMITE	AFILIACIÓN			
TOT	MES															
MES DE JULIO, 2023																
36	1	111412	EAC CAMPESINOS EN ACCION		SAN MANUEL	CORTÉS	NORTE	27	15	42		CONSTITUCIÓN	CNTC			
37	2	110400	EAC FLOR DEL CAMPO VALLE DE OLOMAN		EL NEGRITO	YOR	NORTE	5	7	12		CONSTITUCIÓN	INDEPENDIENTE			
38	3	111288	EAC LA SIERRITA	LA SIERRITA	MORAZÁN	YORO	NORTE	12	21	33		CONSTITUCIÓN	INDEPENDIENTE			
39	4	111537	EAC UN NUEVO AMANECER		LA LIMA	CORTÉS	NORTE	24	6	30		CONSTITUCIÓN	CNTC			
40	5	103423	EAC LAS TORRES	LEPAGUARE	SAN PEDRO DE TUTULE	LA PAZ	COMAYAGUA	10	7	17		CONSTITUCIÓN	CNTC			
41	6	111276	EAC LA LIBERTAD UNC	LOS CERRITOS	TELA	ATLÁNTIDA	LITORAL ATLANTICO	6	4	10		CONSTITUCIÓN	UNC			
42	7	111325	EAC SANTIAGO ABAJO		SAN FRANCISCO	ATLÁNTIDA	LITORAL ATLANTICO	5	5	10		CONSTITUCIÓN	INDEPENDIENTE			
43	8	111413	EAC 18 DE OCTUBRE		CEDROS	FRANCISCO MORAZÁN	FRANCISCO MORAZÁN	42	10	52		CONSTITUCIÓN	INDEPENDIENTE			
Total								131	75	206						
MES DE AGOSTO, 2023																
44	1	111208	EACP RIO INDIO No 2		PUERTO CORTES	CORTÉS	NORTE	20	14	34		CONSTITUCIÓN	CNTC			
45	2	111224	EACP BUENA VISTA	EL HIGUERAL	VILLANUEVA	CORTÉS	NORTE	9	4	13		CONSTITUCIÓN	CNTC			
46	3	110962	EACP PROSPERIDAD	JUTIAPA	DANLI	EL PARAÍSO	ORIENTE	0	9	9		CONSTITUCIÓN	ONADEMUR			
47	4	111226	EACP HANNA	CLAVELES No1, AZABACHE		EL PARAÍSO	ORIENTE	0	9	9		CONSTITUCIÓN	ONADEMUR			
48	5	96320	EACP TRES PIEDRAS		SAN PEDRO SULA	CORTÉS	NORTE	10	4	14		CONSTITUCIÓN	INDEPENDIENTE			
49	6	111327	EACP AGUAS DEL CARIBE		JUTICALPA	OLANCHO	OLANCHO	25	11	36		CONSTITUCIÓN	INDEPENDIENTE			
50	7	111329	EACP UNIDOS TODO ES POSIBLE		LA LIMA	CORTÉS	NORTE	24	8	32		CONSTITUCIÓN	UCDAH			
51	8	111404	EACP LIBERACION EN MARCHA No2	SAN JOSE	ESPARTA	ATLÁNTIDA	LITORAL ATLANTICO	8	3	11		CONSTITUCIÓN	INDEPENDIENTE			
52	9	109587	EACP 06 DE ENERO UNC	MATIARAL	SAN LORENZO	VALLE	SUR	8	4	12		CONSTITUCIÓN	UNC			
53	10	110645	EACP NUEVA JUVENTUD	SANTA ROSA	CONCEPCION DE MARIA	CHOLUTECA	SUR	6	8	14		CONSTITUCIÓN	FENACH			
54	11	110644	EACP NUEVA ESPERANZA LAS LOMITAS	SANTA ROSA	CONCEPCION DE MARIA	CHOLUTECA	SUR	10	6	16		CONSTITUCIÓN	FENACH			
Total								120	80	200						
MES DE SEPTIEMBRE, 2023																
55	1	111470	EAC 12 DE MAYO NO.3	GUACAMAYA	EL PROGRESO	YORO	NORTE	10	10	20		CONSTITUCIÓN	FENACH			
56	2	111649	EAC FEMENINA SAN ANTONIO	LA 36	EL NEGRITO	YORO	NORTE	0	9	9		CONSTITUCIÓN	HONDURPALMA			
57	3	111469	EAC 123 DE MAYO NO.4	GUACAMAYA	EL PROGRESO	YORO	NORTE	12	9	21		CONSTITUCIÓN	FENACH			
58	4	111471	EAC 12 DE MAYO NO. 2	GUACAMAYA	EL PROGRESO	YORO	NORTE	12	15	27		CONSTITUCIÓN	FENACH			
59	5	111333	EAC 27 DE FEBRERO	SILJIN	TRUJILLO	COLÓN	BAJO AGUÁN	23	9	32		CONSTITUCIÓN	ANACH			
60	6	111704	EAC FUERZAS UNIDAS UNC		SAN LORENZO	VALLE	SUR	4	2	6		CONSTITUCIÓN	UNC			
61	7	110569	EAC AMIGOS DEL REY	TAMAL Y QUESO	D.C.	FRANCISCO MORAZÁN	FRANCISCO MORAZÁN	15	11	26		CONSTITUCIÓN	INDEPENDINTE			
62	8	111365	EAC EL ARENAL	LAVANDEROS	GÜINOPE	EL PARAÍSO	ORIENTE	36	14	50		CONSTITUCIÓN	INDEPENDINTE			
63	9	110440	EAC UNIÓN Y ESFUERZO	LA NUEVA VENTA	D.C.	FRANCISCO MORAZÁN	FRANCISCO MORAZÁN	6	11	17		CONSTITUCIÓN	INDEPENDINTE			
64	10	110463	EAC NUEVA SANTA ANA	SANTA ANA	SAN FRANCISCO	ATLÁNTIDA	LITORAL ATLANTICO	13	11	24		CONSTITUCIÓN	CNTC			
Total								131	101	232						
29		TOTAL III TRIM										382	256	638		
64		TOTAL Enero a Septiembre										850	558	1,408		

**LISTADO DE PERSONERÍAS JURÍDICAS NUEVAS
EMITIDAS AL SECTOR REFORMADO
ENERO - DICIEMBRE, 2023**

PERIODO: IV TRIMESTRE (OCTUBRE A DICIEMBRE), 2023

N°		# EXP.	NOMBRE DE LA EMPRESA	LUGAR	MUNICIPIO	DEPTO.	REGIONAL	H	M	T	ENTRADA	TRAMITE	AFILIACIÓN		
TOT	MES														
MES DE OCTUBRE, 2023															
65	1	111049	GC MAYA	SAN MANUEL	SAN MANUEL	CORTÉS	NORTE	9	4	13			CONSTITUCIÓN		
66	2	111468	EAC 12 DE MAYO NO.1	GUACAMAYA,	EL PROGRESO	YORO	NORTE	18	9	27			CONSTITUCIÓN		
67	3	111408	EAC VILLA HERMOSA	RÍO LINDO,	SAN FRANCISCO YOJOA	CORTÉS	NORTE	13	8	21			CONSTITUCIÓN		
68	4	111459	EAC PALERMEÑA	PALERMO, PROGRESO	PROGRESO	YORO	NORTE	14	5	19			CONSTITUCIÓN		
69	5	110871	GGC RECUPERANDO LO NUESTRO	AGUA AMARILLA,	STA. CRUZ YOJOA	CORTÉS	NORTE	19	13	32			CONSTITUCIÓN		
70	6	111491	GC BENEDICTO CÁRCAMO	NANCE DULCE,	TRIUNFO	CHOLUTECA	SUR	6	3	9			CONSTITUCIÓN		
71	7	110460	GC EL MILAGRO	AGUA CALIENTE,	LA MASICA	ATLÁNTIDA	LIT ATLÁNTICO	13	9	22			CONSTITUCIÓN		
72	8	111510	GC AGROINDUSTRIAS VAILLANUEVA	EL NEGRITO		YORO	NORTE	5	5	10			CONSTITUCIÓN		
73	9	110646	EAC NUEVA GENERACIÓN	SAN BERNARDO,	NAMASIGUE	CHOLUTECA	SUR	7	12	19			CONSTITUCIÓN		
74	10	110634	GC ACCIÓN Y AMBIENTE	SAN BERNARDO,	NAMASIGUE	CHOLUTECA	SUR	6	8	14			CONSTITUCIÓN		
75	11	111228	GC LAZOS DE AMISTAD	EL CAMPO,	MOROCELÍ	EL PARAÍSO	ORIENTE	0	11	11			CONSTITUCIÓN		
76	12	109615	EAC 12 DE ENERO FENACH	ESTERO DE INDIAS,	NEGRITO	YORO	NORTE	10	15	25			CONSTITUCIÓN		
77	13	111326	GC LA SAGRADA FAMILIA	CANGELICA ABAJO,	TELA	ATLÁNTIDA	LIT ATLÁNTICO	6	3	9			CONSTITUCIÓN		
78	14	111460	EAC TRIUNFO DE LA FORTUNA	AGUA CHIQUITA,	TELA	ATLÁNTIDA	LIT ATLÁNTICO	8	1	9			CONSTITUCIÓN		
79	15	111259	EAC MÁRTIRES DE TUMBADOR	GUADALUPE CARNEY,	TRUJILLO	COLÓN	BAJO AGUÁN	68	22	90			CONSTITUCIÓN		
80	16	111340	EAC TILAPIAS DEL ÁGUILA	CEBADILLO	MATAZANO	EL PARAÍSO	ORIENTE	5	1	6			CONSTITUCIÓN		
Total								207	129	336					
MES DE NOVIEMBRE, 2023															
81	1	111249	EAC JOSUÉ 1:9	EL NANSAL,	GUAJQUIRO	COMAYAGUA	COMAYAGUA	0	13	13			CONSTITUCIÓN		
82	2	111657	EAC LAS ACACIAS	NEGRITO		NORTE	NORTE	9	11	20			CONSTITUCIÓN		
83	3	111311	EAC POZO DE AGUA ZARCA	VILLANUEVA		NORTE	NORTE	25	2	27			CONSTITUCIÓN		
84	4	111631	GC LABRANZA JANÓ	LABRANZA,	JANO	OLANCHO	OLANCHO	66	68	134			CONSTITUCIÓN		
85	5	111693	EAC LEONELSO PALMA MEZA	SANTA CRUZ DE YOJOA		NORTE	NORTE	17	6	23			CONSTITUCIÓN		
86	6	111425	GC HERMANOS UNIDO	EL PROGRESO		NORTE	NORTE	10	11	21			CONSTITUCIÓN		
87	7	110964	GC MUJERES DE LUZ NO.1	SAN MARCOS ABAJO		ORIENTE	ORIENTE	0	6	6			CONSTITUCIÓN		
88	8	111723	EAC JARDIONES DEL EDÉN	LA CORTEZA,	TRIUNFO	SUR	SUR	16	8	24			CONSTITUCIÓN		
89	9	110443	GC SAN JUAN NO.2	SAN JUAN PUEBLO,	LA MASICA	LITORAL ATLÁNTICO	LITORAL ATLÁNTICO	6	2	8			CONSTITUCIÓN		
90	10	111662	GC SOL NACIENTE PARA TODOS	LA CORTEZA,	TRIUNFO	SUR	SUR	9	9	18			CONSTITUCIÓN		
91	11	111829	GC LA 39	ZISAMA,	ARIZONA	LITORAL ATLÁNTICO	LITORAL ATLÁNTICO	18	28	46			CONSTITUCIÓN		
92	12	111230	GC FÉ Y ESPERANZA	SAN MARCOS ABAJO		ORIENTE	ORIENTE	0	9	9			CONSTITUCIÓN		
93	13	111286	GC SAN ANTONIO	PATA DE GALLINA	SANTA RITA	NORTE	NORTE	15	2	17			CONSTITUCIÓN		
Total								191	175	366					
MES DE DICIEMBRE, 2023															
94	1	110477	EACP UNION Y ESPERANZA	COLONIA ARRIBA,	M.D.C.	FCO MORAZAN	CENTRAL	6	13	19			CONSTITUCION		
95	2	110457	EACP 20 DE OCTUBRE	GUAIMACA	M.D.C.	FCO MORAZAN	CENTRAL	10	10	20			CONSTITUCION		
96	3	111205	EACP CAMPESINOS UNIDOS	TOPASI LINACA	M.D.C.	CHOLUTECA	SUR	10	9	19			CONSTITUCION		
97	4	111504	EMUCAMAP	CEDROS	M.D.C.	FCO MORAZAN	CENTRAL	0	10	10			CONSTITUCION		
98	5	110617	EACP LA CAÑADA	LA CAÑADA M.D.C	M.D.C.	FCO MORAZAN	CENTRAL	5	7	12			CONSTITUCION		
99	6	111761	EACP MONTE CARMELO	CANTARRANAS M.D.C.	M.D.C.	FCO MORAZAN	CENTRAL	5	3	8			CONSTITUCION		
Total								36	52	88					
35		TOTAL IV TRIM										434	356	790	
99		TOTAL Enero a Diciembre, 2023										1,284	914	2,198	



ANEXO 8C
INSTITUTO NACIONAL AGRARIO (INA)



PERSONALIDADES JURÍDICAS MODIFICADAS AL SECTOR REFORMADO

Período: ENERO a DICIEMBRE, 2023

PERÍODO	OFICINAS REGIONALES																																											
	NORTE				SUR				OCCIDENTE				CENTRAL				ORIENTE				OLANCHO				LIT. ATLÁNTICO				EL AGUÁN				Fco. Morazan				TOTAL							
	No.	H	M	Socios	No.	H	M	Socios	No.	H	M	Socios	No.	H	M	Socios	No.	H	M	Socios	No.	H	M	Socios	No.	H	M	Socios	No.	H	M	Socios	No.	H	M	Socios	No.	H	M	Socios				
ENERO				0	4	54	17	71				0				0	1	15	2	17				0				0				0				0				0	5	69	19	88
FEBRERO				0				0				0				0	1	4	1	5				0				0				0				0				0	1	4	1	5
MARZO	1	13	8	21	1	51	18	69	2	35	6	41				0				0				0				0				0				0				0	4	99	32	131
I TRIMESTRE	1	13	8	21	5	105	35	140	2	35	6	41	0	0	0	0	2	19	3	22	0	0	0	0	0	0	0	0	0	0	0	0	0	0	0	0	0	0	0	0	10	172	52	224
ABRIL				0				0				0	1	110	64	174	1	4	1	5				0				0	2	36	24	60				0				0	4	150	89	239
MAYO	1	7	6	13				0				0				0				0				0				0				0				0				0	1	7	6	13
JUNIO	1	24	7	31	2	26	25	51	1	15	9	24				0	1	16	8	24				0				0	3	44	16	60				0				0	8	125	65	190
II TRIMESTRE	2	31	13	44	2	26	25	51	1	15	9	24	1	110	64	174	2	20	9	29	0	0	0	0	0	0	0	0	5	80	40	120	0	0	0	0	0	0	0	0	13	282	160	442
JULIO	5	120	29	149				0				0	1	17	5	22	1	8	0	8	1	11	7	18	1	20		20	2	30	28	58				0				0	11	206	69	275
AGOSTO	1	23	6	29				0				0	1	8	5	13	1	14	2	16				0				0				0				0				0	3	45	13	58
SEPTIEMBRE	3	46	24	70	1	17	6	23	1	14	4	18				0	1	15	9	24	1	16	10	26				0	1	14	10	24	1	15	3	18				0	9	137	66	203
III TRIMESTRE	9	189	59	248	1	17	6	23	1	14	4	18	2	25	10	35	3	37	11	48	2	27	17	44	1	20	0	20	3	44	38	82	1	15	3	18	23	388	148	536				
OCTUBRE				0				0	1	18	1	19	1	21	5	26	2	18	16	34				0				0				0	1	6	3	9				0	5	63	25	88
NOVIEMBRE	1	28	6	34				0				0				0				0				0	1	16	5	21				0				0				0	2	44	11	55
DICIEMBRE				0				0				0				0				0				0				0				0				0				0	0	0	0	0
IV TRIMESTRE	1	28	6	34	0	0	0	0	1	18	1	19	1	21	5	26	2	18	16	34	0	0	0	0	1	16	5	21	0	0	0	0	1	6	3	9				0	7	107	36	143
TOTAL	13	261	86	347	8	148	66	214	5	82	20	102	4	156	79	235	9	94	39	133	2	27	17	44	2	36	5	41	8	124	78	202	2	21	6	27	53	949	396	1,345				

**LISTADO DE PERSONERÍAS JURÍDICAS MODIFICADAS
EMITIDAS AL SECTOR REFORMADO
ENERO - DICIEMBRE, 2023**

PERIODO: ENERO A MARZO, 2023

N°		# EXP.	NOMBRE DE LA EMPRESA	LUGAR	MUNICIPIO	DEPTO.	REGIONAL	H	M	T	ENTRADA	TRAMITE	AFILIACION
TOT	MES												
MES DE ENERO, 2023													
1	1	16433	EAC 03 DE OCTUBRE	SAN JUAN	EL CORPUS	CHOLUTECA	SUR	14	1	15		Modificaciones	INDEPENDIENTE
2	2	14915	EAC BRISAS DEL JICARITO	EL JICARITO	CONCEPCION DE MARIA	CHOLUTECA	SUR	4	8	12		Modificaciones	HONDUPALMA
3	3	108478	EAC SAN LUIS UNC	PLAN DE JOCOTE		CHOLUTECA	SUR	32	7	39		Modificaciones	UNC
4	4	109218	EAC RENOVADOS UN NUEVO SOL	TRINIDAD		CHOLUTECA	SUR	4	1	5		Modificaciones	INDEPENDIENTE
5	5	109808	EAC LOS PINOS	VILLANUEVA	MOROCELI	EL PARAISO	ORIENTE	15	2	17		Modificaciones	
Sub-Total								69	19	88			
MES DE FEBRERO, 2023													
6	1	110446	EAC LA REDONDA	REDONDA	DANLI	EL PARAISO	ORIENTE	4	1	5		Modificaciones	Independiente
Sub-Total								4	1	5			
MES DE MARZO, 2023													
7	1	110321	EAC LAGUNETA EL OCOTAL #2	EL OCOTAL #2	QUIMISTAN	SANTA BARBARA	NORTE	13	8	21		Modificaciones	OCH
8	2	110723	EAC NUEVA VIDA	PLAN DE LAS VEGAS	SAN JOSE	COPAN	OCCIDENTE	23	3	26		Modificaciones	Hondupalma
9	3	110633	EAC LAS PILETAS	LAS PILETAS	MARCOVIA	CHOLUTECA	SUR	51	18	69		Modificaciones	Independiente
10	4	110722	EAC FUENTE DE VIDA	SAN RAFAEL	FLORIDA	OCCIDENTE	OCCIDENTE	12	3	15		Modificaciones	Independiente
Sub-Total								99	32	131			
10	TOTAL I TRIM							172	52	224			

PERIODO: ABRIL A JUNIO, 2023

N°		# EXP.	NOMBRE DE LA EMPRESA	LUGAR	MUNICIPIO	DEPTO.	REGIONAL	H	M	T	ENTRADA	TRAMITE	AFILIACION
TOT	MES												
MES DE ABRIL 2023,													
11	1	110467	EAC LA ESPERANZA	BARRANCO CHELE	SABA	COLON	BAJO AGUAN	2	9	11		Modificaciones	
12	2	110442	EAC LA REDONDA	LA REDONDA	DANLI	EL PARAISO	ORIENTE	4	1	5		Modificaciones	
13	3	110716	EAC CAMARONES	LA CONFIANZA	TOCOA	COLON	BAJO AGUAN	34	15	49		Modificaciones	
14	4	101454	EAC 9 DE NOVIEMBRE		COMAYAGUA	COMAYAGUA	COMAYAGUA	110	64	174		Modificaciones	
Total								150	89	239			
MES DE MAYO, 2023													
15	1	109979	EAC Unión Alto Aguán	Las Jaguas	Olanchito	Yoro	Norte	7	6	13		Modificaciones	Independiente
Total								7	6	13			
MES DE JUNIO, 2023													
16	1	16181	EAC Esfuerzo Campesino	Las Arenas	Marcovia	Choluteca	Sur	8	9	17		Modificaciones	Independiente
17	2	110455	EAC El Palenque Santa Lucia	Santa Lucia Palenque	Marcovia	Choluteca	Sur	18	16	34		Modificaciones	ONACH
18	3	111422	EAC La Liberacion		El Progreso	Yoro	Norte	24	7	31		Modificaciones	HONDUP
19	4	110667	EAC La Esperanza	El Tesorito	Trujillo	Colon	Bajo aguan	30	10	40		Modificaciones	Independiente
20	5	110023	EAC 29 de Junio	Guadalupe Carney	Trujillo	Colon	Bajo Aguan	6	5	11		Modificaciones	Independiente
21	6	108311	EAC Nuevo Amanecer de Oriente	Los Limones	Moroceli	El Paraiso	Oriente	16	8	24		Modificaciones	FECADH
22	7	111294	EAC Platanares	Platanares	San Marcos	Ocotepeque	Ocidente	15	9	24		Modificaciones	UNC
23	8	108038	EAC Brisas del Aguan	La Bolsa	Tocoa	Colon	Bajo Aguan	8	1	9		Modificaciones	Independiente
Total								125	65	190			
13	TOTAL II TRIM							282	160	442			
23	TOTAL Enero a Junio							454	212	666			

**LISTADO DE PERSONERÍAS JURÍDICAS MODIFICADAS
EMITIDAS AL SECTOR REFORMADO
ENERO - DICIEMBRE, 2023**

PERIODO: JULIO A SEPTIEMBRE, 2023

N°		# EXP.	NOMBRE DE LA EMPRESA	LUGAR	MUNICIPIO	DEPTO.	REGIONAL	H	M	T	ENTRADA	TRAMITE	AFILIACION
TOT	MES												
MES DE JULIO, 2023													
24	1	111424	EAC NUEVA LIBERACION		EL PROGRESO	YORO	NORTE	17	17	34		MODIFICACIÓN	Hondupalma
25	2	111418	EAC SANTA ELENA		EL NEGRITO	YORO	NORTE	13	5	18		MODIFICACIÓN	Hondupalma
26	3	110651	EAC ESFUERZO DE JESUS	ALDEA BATAN	EL NEGRITO	YORO	NORTE	18	5	23		MODIFICACIÓN	Independiente
27	4	110739	EAC MONTERREY BRECK	MONTERREY BRECK	EL PROGRESO	YORO	NORTE	57	2	59		MODIFICACIÓN	Hondupalma
28	5	111392	EAC BRISAS DEL NORTE LOS CHAGUITES	CASAS VIEJAS	SANTA CRUZ DE YOJOA	CORTES	NORTE	15	0	15		MODIFICACIÓN	Independiente
29	6	108221	EAC GUAYAMAN	GUAYAMAN	JESUS DE OTORO	INTIBUCA	CENTRO (Comayagua)	17	5	22		MODIFICACIÓN	Independiente
30	7	110469	EAC EL GRANADILLO	GRANADILLO	DANLI	EL PARAISO	ORIENTE	8	0	8		MODIFICACIÓN	Independiente
31	8	111630	EAC LAS PARRAS	LAS PARRAS	JUTICALPA	OLANCHO	OLANCHO	11	7	18		MODIFICACIÓN	Independiente
32	9	110737	EAC 21 DE ABRIL	SANTA ROSA DEL NORTE	TELA	ATLÁNTIDA	LITORAL ATLÁNTIDA	20	0	20		MODIFICACIÓN	Independiente
33	10	111298	EAC FE Y ESPERANZA	GUADALUPE CARNEY	TRUJILLO	COLON	BAJO AGUÁN	6	8	14		MODIFICACIÓN	Independiente
34	11	110706	EAC LA RIGOREÑA	ALDEA LA RIGOREÑA	TRUJILLO	COLON	BAJO AGUÁN	24	20	44		MODIFICACIÓN	Independiente
Total								206	69	275			
MES DE AGOSTO, 2023													
35	1	110959	EACP 01 DE AGOSTO	CASERIO OCHOA PORVENIR		EL PARAISO	ORIENTE	14	2	16		MODIFICACIÓN	Independiente
36	2	109400	EACP DOS CAMINOS	VILLANUEVA	VILLANUEVA	CORTES	NORTE	23	6	29		MODIFICACIÓN	Independiente
37	3	111315	EACP CAMPO DE MAYO	PEPINEROS	VILLA DE SAN ANTONIO	COMAYAGUA	CENTRO (Comayagua)	8	5	13		MODIFICACIÓN	UNC
Total								45	13	58			
MES DE SEPTIEMBRE, 2023													
38	1	110638	EAC LA BANDERA	EL MAGUELAR	DANLI	EL PARAISO	ORIENTE	15	9	24		MODIFICACIÓN	INDEPENDINTE
39	2	111209	EAC VALLECITO	LA CUARENTA Y CINCO	TOCOA	COLÓN	BAJO AGUÁN	14	10	24		MODIFICACIÓN	INDEPENDINTE
40	3	110417	EAC LUCHA POR LA VIDA	COPAL ABAJO	CHOLUTECA	CHOLUTECA	SUR	17	6	23		MODIFICACIÓN	INDEPENDINTE
41	4	111235	EAC FLOR DE MAYO	JALACA	TALANGA	FRANCISCO MORA	FRANCISCO MORA	15	3	18		MODIFICACIÓN	FEHMUC
42	5	110809	EAC SAN FRANCISCO	SAN LUIS	OLANCHITO	YORO	NORTE	24	22	46		MODIFICACIÓN	INDEPENDINTE
43	6	111257	EAC SANTA ISABEL	PUERTO CORTÉS	PUERTO CORTES	CORTÉS	NORTE	11	2	13		MODIFICACIÓN	INDEPENDINTE
44	7	107375	EAC POTRERILLOS UNC	JUTICALPA	JUTICALPA	OLANCHO	OLANCHO	16	10	26		MODIFICACIÓN	INDEPENDINTE
45	8	110246	EAC ESFUERZOS DE CONCEPCIÓN	CONCEPCIÓN DEL NORTE	CONCEPCIÓN DEL NORTE	SANTA BÁRBARA	NORTE	11	0	11		MODIFICACIÓN	INDEPENDINTE
46	9	111293	EAC PLAN DEL NARANJO NO. 2	PLAN DEL NARANJO	DOLORES	COPÁN	OCCIDENTE	14	4	18		MODIFICACIÓN	INDEPENDINTE
Total								137	66	203			
23	TOTAL III TRIM							388	148	536			
46	TOTAL Enero a Septiembre							842	360	1,202			

**LISTADO DE PERSONERÍAS JURÍDICAS MODIFICADAS
EMITIDAS AL SECTOR REFORMADO
ENERO - DICIEMBRE, 2023**

PERIODO: OCTUBRE A DICIEMBRE, 2023

N°		# EXP.	NOMBRE DE LA EMPRESA	LUGAR	MUNICIPIO	DEPTO.	REGIONAL	H	M	T	ENTRADA	TRAMITE	AFILIACION
TOT	MES												
MES DE OCTUBRE, 2023													
47	1	110638	EAC LA BANDERA	EL MAGUELAR, DANLI		EL PARAÍSO	ORIENTE	17	7	24		MODIFICACIÓN	INDEPENDIENTE
48	2	111337	EAC RECUPERACIÓN PLAYITAS	PLAYITAS, LEPAERA, L.EMPIRA		LEMPIRA	OCCIDENTE	18	1	19		MODIFICACIÓN	INDEPENDIENTE
49	3	102303	EAC LA FORTALEZA	EL CHUPADERO, GUAIMACA		F.M.	F.M.	6	3	9		MODIFICACIÓN	INDEPENDIENTE
50	4	111270	EAC PRMERO DE NOVIEMBRE	VALLE DE ANGELES		COMAYAGUA	CENTRAL	21	5	26		MODIFICACIÓN	COCOH
51	5	111229	EAC LAS DÉBORAS	SAM MARCOS, DANLÍ		EL PARAÍSO	ORIENTE	1	9	10		MODIFICACIÓN	INDEPENDIENTE
Total								63	25	88			
MES DE NOVIEMBRE, 2023													
52	1	111773	EAC LOS CANARIOS	LAS PALMAS, NEGRITO		YORO	NORTE	28	6	34		MODIFICACIÓN	INDEPENDIENTE
53	2	111697	EAC SANTA ROS DEL NORTE	SANTA ROSA DEL NORTE, TELA		ATLÁNTIDA	LITORAL ATLÁNTICO	16	5	21		MODIFICACIÓN	HONDUPALMA
Total								44	11	55			
MES DE DICIEMBRE, 2023													
										0			
Total								0	0	0			
7	TOTAL IV TRIMESTRE							107	36	143			
53	TOTAL Enero a Diciembre, 2023							949	396	1,345			



ANEXO 9A
INSTITUTO NACIONAL AGRARIO (INA)

DEMARCAACION DE LIMITES PREDIALES Y ADMINISTRATIVOS EN LA SOLUCIÓN DE CONFLICTOS AL SECTOR CAMPESINO, PUEBLOS INDIGENAS Y AFROHONDUREÑOS.



MES	TOTAL Has.	DEMARCAACION A NIVEL NACIONAL DE LIMITES PREDIALES Y ADMINISTRATIVOS EN LA SOLUCIÓN CONFLICTOS, 2023 (Has.)								
		NORTE	SUR	OCCIDENTE	COMAYAGUA	ORIENTAL	OLANCHO	LITORAL ATLANTICO	AGUAN	Fco. MORAZAN
PRIMER TRIMESTRE										
Enero	0.00									0.00
Febrero	0.00									0.00
Marzo	0.00									0.00
Sub Total	0.00	0.00	0.00	0.00	0.00	0.00	0.00	0.00	0.00	0.00
SEGUNDO TRIMESTRE										
Abril	0.00								0.00	0.00
Mayo	0.00								0.00	0.00
Junio	644.40								644.40	0.00
Sub Total	644.40	0.00	0.00	0.00	0.00	0.00	0.00	0.00	644.40	0.00
TERCER TRIMESTRE										
Julio	0.00								0.00	
Agosto	0.00								0.00	
Septiembre	1,112.12								1,112.12	
Sub Total	1,112.12	0.00	0.00	0.00	0.00	0.00	0.00	0.00	1,112.12	0.00
CUARTO TRIMESTRE										
Octubre	0.00									
Noviembre	0.00									
Diciembre	4,443.70			4,040.80	2.90				400.00	
Sub Total	4,443.70	0.00	0.00	4,040.80	2.90	0.00	0.00	0.00	400.00	0.00
TOTAL Has	6,200.22	0.00	0.00	4,040.80	2.90	0.00	0.00	0.00	2,156.52	0.00

RESUMEN DE LIMITES PEDIALES EJECUTADOS A NIVEL NACIONAL

PERIODO: ENERO a DICIEMBRE, 2023 (Por mes y Trimestre)

MES	TOTAL		RESUMEN ANUAL DE LIMITES PEDIALES REGIONALES + CENTRAL (ENERO - DICIEMBRE 2023)																	
	PREDIOS	Hectareas	NORTE		SUR		OCCIDENTE		COMAYAGUA		ORIENTE		OLANCHO		LITORAL ATLANTICO		AGUAN		OFICINA CENTRAL	
			Pred	Área (Has)	Pred	Área (Has)	Pred	Área (Has)	Pred	Área (Has)	Pred	Área (Has)	Pred	Área (Has)	Pred	Área (Has)	Pred	Área (Has)	Pred	Área (Has)
PRIMER TRIMESTRE																				
Enero	0	0.00																		
Febrero	113	1,003.54	21	210.92						21	53.68	10	546.26						61	192.68
Marzo	240	1,029.45	3	84.71	41	244.60	102	63.70		12	34.61	54	349.37	26	221.79				2	30.67
Sub Total	353	2,032.99	24	295.63	41	244.60	102	63.70	0	0.00	33	88.29	64	895.63	26	221.79	0	0.00	63	223.35
SEGUNDO TRIMESTRE																				
Abril	97	553.07	19	285.12			41	10.69		2	1.16	9	88.14	20	110.56				6	57.40
Mayo	70	1,593.99	0	0.00	5	190.01	0	0.00	1	673.04	26	34.49	16	520.74	11	70.52	1	87.00	10	18.19
Junio	227	3,175.77	31	1,212.91	36	353.60	0	0.00	3	728.62	28	51.79	14	209.39	23	94.72	30	406.26	62	118.48
Sub Total	394	5,322.83	50	1,498.03	41	543.61	41	10.69	4	1,401.66	56	87.44	39	818.27	54	275.80	31	493.26	78	194.07
TERCER TRIMESTRE																				
Julio	215	1,965.47	38	961.74			94	142.02	3	55.61	4	60.63	25	467.17			49	237.15	2	41.15
Agosto	192	1,120.34			21	220.01					30	247.40	17	371.90	22	44.39	41	183.01	61	53.63
Septiembre	190	980.99	16	332.65	51	101.56	37	16.35	0	0.00	4	17.21	7	50.61	0	0.00	72	441.22	3	21.39
Sub Total	597	4,066.80	54	1,294.39	72	321.57	131	158.37	3	55.61	38	325.24	49	889.68	22	44.39	162	861.38	66	116.17
CUARTO TRIMESTRE																				
Octubre	162	310.56					35	4.09			37	78.31	5	55.87	22	61.06	8	96.67	55	14.56
Noviembre	361	1,685.54	126	974.45	0	0.00	30	41.75	0	0.00	50	204.74	35	75.31	0	0.00	104	325.47	16	63.82
Diciembre	88	934.37	14	362.86					1	21.74	40	110.99	20	286.79	3	47.51	10	104.48		
Sub Total	611	2,930.47	140	1,337.31	0	0.00	65	45.84	1	21.74	127	394.04	60	417.97	25	108.57	122	526.62	71	78.38
TOTALES	1,955	14,353.09	268	4,425.36	154	1,109.78	339	278.60	8	1,479.01	254	895.01	212	3,021.55	127	650.55	315	1,881.26	278	611.97



República de Honduras

Instituto Nacional Agrario
EJECUCION DEL PRESUPUESTO DE EGRESOS POR INSTITUCION, GERENCIA Y UNIDAD EJECUTORA
TODAS LAS FUENTES



15/01/2024 09:57:53
 Gestión: 2023
 R_EGA_02_GAUE
 Página 1 de 1

FECHA DESDE : 01/10/2023
ETAPA : DEVENGADO

HASTA: 31/12/2023
ESTADO: APROBADO

INSTITUCION : 0500 Instituto Nacional Agrario

GERENCIA ADMINISTRATIVA: 001 GERENCIA CENTRAL

UE	DESCRIPCION	PRESUPUESTO			EJECUCION		SIN IMPUTACION		TOTAL EGRESOS	
		APROBADO	VIGENTE	DISPONIBLE	EJECUCION	%EJEC	SIN IMPUTACION	%EJEC	TOTAL	%EJEC
1	OFICINA CENTRAL	192,643,190.00	206,745,357.00	49,561.75	66,118,378.98	31.98	0.00	0.00	66,118,378.98	31.98
2	COORDINACION, SEGUIMIENTO Y ASESORIA TECNICA	211,809,939.00	103,970,646.00	15,000.00	51,608,369.47	49.64	0.00	0.00	51,608,369.47	49.64
3	COORDINACION Y ASESORIA TECNICA	39,649,176.00	31,082,879.00	0.01	15,720,867.27	50.58	0.00	0.00	15,720,867.27	50.58
4	FRANCISCO MORAZAN	2,269,359.00	2,269,359.00	1,391.00	1,747,874.79	77.02	0.00	0.00	1,747,874.79	77.02
5	SAN PEDRO SULA	17,094,871.00	19,764,421.00	4,302.00	3,167,202.90	16.02	0.00	0.00	3,167,202.90	16.02
6	CHOLUTECA	13,388,521.00	14,247,060.00	1,640.00	2,376,154.49	16.68	0.00	0.00	2,376,154.49	16.68
7	SANTA ROSA	14,983,315.00	15,841,854.00	97,881.79	2,135,418.56	13.48	0.00	0.00	2,135,418.56	13.48
8	COMAYAGUA	13,789,503.00	14,764,442.00	340.28	2,388,673.47	16.18	0.00	0.00	2,388,673.47	16.18
9	DANLI	11,944,888.00	12,710,030.00	35,248.55	2,566,487.26	20.19	0.00	0.00	2,566,487.26	20.19
10	CEIBA	10,254,406.00	10,802,188.00	15,040.52	2,291,952.89	21.22	0.00	0.00	2,291,952.89	21.22
11	OLANCHO	12,046,794.00	12,815,769.00	1,663.22	2,192,627.06	17.11	0.00	0.00	2,192,627.06	17.11
12	BAJO AGUAN	15,534,246.00	16,793,203.00	0.00	2,277,710.64	13.56	0.00	0.00	2,277,710.64	13.56
TOTAL GERENCIA ADMINISTRATIVA:		555,408,208.00	461,807,208.00	222,069.12	154,591,717.78	33.48	0.00	.00	154,591,717.78	33.48
GERENCIA ADMINISTRATIVA: 003 INVERSIONES (BCH)										
UE	DESCRIPCION	PRESUPUESTO			EJECUCION		SIN IMPUTACION		TOTAL EGRESOS	
		APROBADO	VIGENTE	DISPONIBLE	EJECUCION	%EJEC	SIN IMPUTACION	%EJEC	TOTAL	%EJEC
15	FONDOS DE APOYO PARA INVERSION (BCH)	0.00	100,000,000.00	0.00	22,000,000.00	22.00	0.00	0.00	22,000,000.00	22.00
TOTAL GERENCIA ADMINISTRATIVA:		0.00	100,000,000.00	0.00	22,000,000.00	22.00	0.00	.00	22,000,000.00	22.00
TOTAL INSTITUCION:		555,408,208.00	561,807,208.00	222,069.12	176,591,717.78	31.43	0.00	.00	176,591,717.78	31.43
TOTAL GENERAL:		555,408,208.00	561,807,208.00	222,069.12	176,591,717.78	31.43	0.00	.00	176,591,717.78	31.43



República de Honduras

Instituto Nacional Agrario
EJECUCION DEL PRESUPUESTO DE EGRESOS POR INSTITUCION, GERENCIA Y UNIDAD EJECUTORA
TODAS LAS FUENTES



15/01/2024 09:57:14
 Gestión: 2023
 R_EGA_02_GAUE
 Página 1 de 1

FECHA DESDE : 01/01/2023
ETAPA : DEVENGADO

HASTA: 31/12/2023
ESTADO: APROBADO

INSTITUCION : 0500 Instituto Nacional Agrario

GERENCIA ADMINISTRATIVA: 001 GERENCIA CENTRAL

UE	DESCRIPCION	PRESUPUESTO			EJECUCION		SIN IMPUTACION		TOTAL EGRESOS	
		APROBADO	VIGENTE	DISPONIBLE	EJECUCION	%EJEC	SIN IMPUTACION	%EJEC	TOTAL	%EJEC
1	OFICINA CENTRAL	192,643,190.00	206,745,357.00	49,561.75	206,695,795.25	99.98	0.00	0.00	206,695,795.25	99.98
2	COORDINACION, SEGUIMIENTO Y ASESORIA TECNICA	211,809,939.00	103,970,646.00	15,000.00	103,955,646.00	99.99	0.00	0.00	103,955,646.00	99.99
3	COORDINACION Y ASESORIA TECNICA	39,649,176.00	31,082,879.00	0.01	31,082,878.99	100.00	0.00	0.00	31,082,878.99	100.00
4	FRANCISCO MORAZAN	2,269,359.00	2,269,359.00	1,391.00	2,267,968.00	99.94	0.00	0.00	2,267,968.00	99.94
5	SAN PEDRO SULA	17,094,871.00	19,764,421.00	4,302.00	19,760,119.00	99.98	0.00	0.00	19,760,119.00	99.98
6	CHOLUTECA	13,388,521.00	14,247,060.00	1,640.00	14,245,420.00	99.99	0.00	0.00	14,245,420.00	99.99
7	SANTA ROSA	14,983,315.00	15,841,854.00	97,881.79	15,743,972.21	99.38	0.00	0.00	15,743,972.21	99.38
8	COMAYAGUA	13,789,503.00	14,764,442.00	340.28	14,764,101.72	100.00	0.00	0.00	14,764,101.72	100.00
9	DANLI	11,944,888.00	12,710,030.00	35,248.55	12,674,781.45	99.72	0.00	0.00	12,674,781.45	99.72
10	CEIBA	10,254,406.00	10,802,188.00	15,040.52	10,787,147.48	99.86	0.00	0.00	10,787,147.48	99.86
11	OLANCHO	12,046,794.00	12,815,769.00	1,663.22	12,814,105.78	99.99	0.00	0.00	12,814,105.78	99.99
12	BAJO AGUAN	15,534,246.00	16,793,203.00	0.00	16,793,203.00	100.00	0.00	0.00	16,793,203.00	100.00
TOTAL GERENCIA ADMINISTRATIVA:		555,408,208.00	461,807,208.00	222,069.12	461,585,138.88	99.95	0.00	.00	461,585,138.88	99.95
GERENCIA ADMINISTRATIVA: 003 INVERSIONES (BCH)										
UE	DESCRIPCION	PRESUPUESTO			EJECUCION		SIN IMPUTACION		TOTAL EGRESOS	
		APROBADO	VIGENTE	DISPONIBLE	EJECUCION	%EJEC	SIN IMPUTACION	%EJEC	TOTAL	%EJEC
15	FONDOS DE APOYO PARA INVERSION (BCH)	0.00	100,000,000.00	0.00	100,000,000.00	100.00	0.00	0.00	100,000,000.00	100.00
TOTAL GERENCIA ADMINISTRATIVA:		0.00	100,000,000.00	0.00	100,000,000.00	100.00	0.00	.00	100,000,000.00	100.00
TOTAL INSTITUCION:		555,408,208.00	561,807,208.00	222,069.12	561,585,138.88	99.96	0.00	.00	561,585,138.88	99.96
TOTAL GENERAL:		555,408,208.00	561,807,208.00	222,069.12	561,585,138.88	99.96	0.00	.00	561,585,138.88	99.96



República de Honduras

Instituto Nacional Agrario
EJECUCION DEL PRESUPUESTO DE EGRESOS POR GRUPO Y SUBGRUPO DEL GASTO
TODAS LAS FUENTES



15/01/2024 09:43:24

Gestión: 2023

R_EGA_01_GRPSGRP

Página 1 de 2

FECHA DESDE : 01/10/2023
ETAPA : DEVENGADO

HASTA: 31/12/2023
ESTADO: APROBADO

OBJETO DEL GASTO	NOMBRE	PRESUPUESTO VIGENTE	EJECUCION	CREDITO DISPONIBLE
100	SERVICIOS PERSONALES			
110	PERSONAL PERMANENTE	295,832,518.00	80,751,651.82	892.32
120	PERSONAL NO PERMANENTE	600,000.00	180,000.00	0.00
140	RETRIBUCIONES EXTRAORDINARIAS	820,000.00	309,888.59	0.00
150	ASISTENCIA SOCIAL AL PERSONAL	2,300,000.00	562,797.51	0.00
160	Beneficios y Compensaciones	10,075,109.00	1,318,034.45	15,474.50
SUBTOTAL:		309,627,627.00	83,122,372.37	16,366.82
200	SERVICIOS NO PERSONALES			
210	SERVICIOS BASICOS	3,955,094.00	2,997,441.36	0.00
220	ALQUILERES Y DERECHOS SOBRE BIENES INTANGIBLES	1,614,373.00	747,387.36	0.00
230	MANTENIMIENTO, REPARACIONES Y LIMPIEZA	4,477,170.00	1,975,687.60	8.02
250	SERVICIOS COMERCIALES Y FINANCIEROS	1,386,475.00	569,829.90	450.00
260	PASAJES Y VIATICOS	10,101,337.00	3,383,849.83	237.40
270	IMPUESTOS, DERECHOS, TASAS Y GASTOS JUDICIALES	694,783.00	560,493.55	0.00
290	OTROS SERVICIOS NO PERSONALES	1,667,700.00	743,366.29	0.00
SUBTOTAL:		23,896,932.00	10,978,055.89	695.42
300	MATERIALES Y SUMINISTROS			
310	ALIMENTOS, PRODUCTOS AGROPECUARIOS Y FORESTALES	1,026,273.00	588,443.76	119.30
320	TEXTILES Y VESTUARIO	100,800.00	11,330.00	0.00
330	PRODUCTOS DE PAPEL, CARTÓN E IMPRESOS	1,314,418.00	788,558.04	0.00
340	CUEROS, PIELS Y SUS PRODUCTOS	172,082.00	151,002.00	0.00
350	PRODUCTOS QUIMICOS, FARMACEUTICOS, COMBUSTIBLES Y LUBRICANTES	3,866,360.00	1,538,128.14	0.00
360	PRODUCTOS METALICOS	60,496.00	27,609.19	0.00
390	OTROS MATERIALES Y SUMINISTROS	1,260,780.00	972,032.02	19.82
SUBTOTAL:		7,801,209.00	4,077,103.15	139.12
400	BIENES CAPITALIZABLES			
410	BIENES PREEXISTENTES	200,290,090.00	72,301,501.32	0.00

Nota:

Presupuesto Vigente = Presupuesto Inicial + Aumentos - Disminuciones

Credito Disponible = Presupuesto Inicial + Aumentos - Disminuciones - Congelamientos - disminuciones solicitadas - congelamientos solicitados - ejecución en estado elaborado



República de Honduras

Instituto Nacional Agrario
EJECUCION DEL PRESUPUESTO DE EGRESOS POR GRUPO Y SUBGRUPO DEL GASTO
TODAS LAS FUENTES



15/01/2024 09:43:24
Gestión: 2023

R_EGA_01_GRPSGRP

Página 2 de 2

FECHA DESDE : 01/10/2023
ETAPA : DEVENGADO

HASTA: 31/12/2023
ESTADO: APROBADO

OBJETO DEL GASTO	NOMBRE	PRESUPUESTO VIGENTE	EJECUCION	CREDITO DISPONIBLE
420	MAQUINARIA Y EQUIPO	9,876,241.00	3,243,826.05	0.00
SUBTOTAL:		210,166,331.00	75,545,327.37	0.00
500	TRANSFERENCIAS Y DONACIONES			
510	TRANSFERENCIAS Y DONACIONES CORRIENTES AL SECTOR PRIVADO	10,295,109.00	2,868,859.00	0.00
520	TRANSFERENCIAS Y DONACIONES CORRIENTES A INSTITUCIONES DEL SECTOR PUBLICO	20,000.00	0.00	0.00
SUBTOTAL:		10,315,109.00	2,868,859.00	0.00
TOTAL GENERAL :		561,807,208.00	176,591,717.78	17,201.36

Nota:

Presupuesto Vigente = Presupuesto Inicial + Aumentos - Disminuciones

Credito Disponible = Presupuesto Inicial + Aumentos - Disminuciones - Congelamientos - disminuciones solicitadas - congelamientos solicitados - ejecución en estado elaborado



República de Honduras

Instituto Nacional Agrario
EJECUCION DEL PRESUPUESTO DE EGRESOS POR GRUPO Y SUBGRUPO DEL GASTO
TODAS LAS FUENTES



15/01/2024 08:31:17
 Gestión: 2023

R_EGA_01_GRPSGRP

Página 1 de 2

FECHA DESDE : 01/01/2023
ETAPA : DEVENGADO

HASTA: 31/12/2023
ESTADO: APROBADO

OBJETO DEL GASTO	NOMBRE	PRESUPUESTO VIGENTE	EJECUCION	CREDITO DISPONIBLE
100	SERVICIOS PERSONALES			
110	PERSONAL PERMANENTE	295,832,518.00	295,831,625.68	892.32
120	PERSONAL NO PERMANENTE	600,000.00	600,000.00	0.00
140	RETRIBUCIONES EXTRAORDINARIAS	820,000.00	820,000.00	0.00
150	ASISTENCIA SOCIAL AL PERSONAL	2,300,000.00	2,300,000.00	0.00
160	Beneficios y Compensaciones	10,075,109.00	10,059,634.50	15,474.50
SUBTOTAL:		309,627,627.00	309,611,260.18	16,366.82
200	SERVICIOS NO PERSONALES			
210	SERVICIOS BASICOS	3,955,094.00	3,955,094.00	0.00
220	ALQUILERES Y DERECHOS SOBRE BIENES INTANGIBLES	1,614,373.00	1,548,373.00	0.00
230	MANTENIMIENTO, REPARACIONES Y LIMPIEZA	4,477,170.00	4,446,231.97	8.02
250	SERVICIOS COMERCIALES Y FINANCIEROS	1,386,475.00	1,353,825.00	450.00
260	PASAJES Y VIATICOS	10,101,337.00	10,080,737.10	237.40
270	IMPUESTOS, DERECHOS, TASAS Y GASTOS JUDICIALES	694,783.00	694,783.00	0.00
290	OTROS SERVICIOS NO PERSONALES	1,667,700.00	1,667,700.00	0.00
SUBTOTAL:		23,896,932.00	23,746,744.07	695.42
300	MATERIALES Y SUMINISTROS			
310	ALIMENTOS, PRODUCTOS AGROPECUARIOS Y FORESTALES	1,026,273.00	1,025,013.70	119.30
320	TEXTILES Y VESTUARIO	100,800.00	100,800.00	0.00
330	PRODUCTOS DE PAPEL, CARTÓN E IMPRESOS	1,314,418.00	1,314,409.00	0.00
340	CUEROS, PIELS Y SUS PRODUCTOS	172,082.00	172,082.00	0.00
350	PRODUCTOS QUIMICOS, FARMACEUTICOS, COMBUSTIBLES Y LUBRICANTES	3,866,360.00	3,813,531.00	0.00
360	PRODUCTOS METALICOS	60,496.00	60,496.00	0.00
390	OTROS MATERIALES Y SUMINISTROS	1,260,780.00	1,259,362.93	19.82
SUBTOTAL:		7,801,209.00	7,745,694.63	139.12
400	BIENES CAPITALIZABLES			
410	BIENES PREEXISTENTES	200,290,090.00	200,290,090.00	0.00

Nota:

Presupuesto Vigente = Presupuesto Inicial + Aumentos - Disminuciones

Credito Disponible = Presupuesto Inicial + Aumentos - Disminuciones - Congelamientos - disminuciones solicitadas - congelamientos solicitados - ejecución en estado elaborado



República de Honduras

Instituto Nacional Agrario
EJECUCION DEL PRESUPUESTO DE EGRESOS POR GRUPO Y SUBGRUPO DEL GASTO
TODAS LAS FUENTES



15/01/2024 08:31:17
Gestión: 2023

R_EGA_01_GRPSGRP

Página 2 de 2

FECHA DESDE : 01/01/2023
ETAPA : DEVENGADO

HASTA: 31/12/2023
ESTADO: APROBADO

OBJETO DEL GASTO	NOMBRE	PRESUPUESTO VIGENTE	EJECUCION	CREDITO DISPONIBLE
420	MAQUINARIA Y EQUIPO	9,876,241.00	9,876,241.00	0.00
SUBTOTAL:		210,166,331.00	210,166,331.00	0.00
500	TRANSFERENCIAS Y DONACIONES			
510	TRANSFERENCIAS Y DONACIONES CORRIENTES AL SECTOR PRIVADO	10,295,109.00	10,295,109.00	0.00
520	TRANSFERENCIAS Y DONACIONES CORRIENTES A INSTITUCIONES DEL SECTOR PUBLICO	20,000.00	20,000.00	0.00
SUBTOTAL:		10,315,109.00	10,315,109.00	0.00
TOTAL GENERAL :		561,807,208.00	561,585,138.88	17,201.36

Nota:

Presupuesto Vigente = Presupuesto Inicial + Aumentos - Disminuciones

Credito Disponible = Presupuesto Inicial + Aumentos - Disminuciones - Congelamientos - disminuciones solicitadas - congelamientos solicitados - ejecución en estado elaborado



República de Honduras

Instituto Nacional Agrario
EJECUCION DEL PRESUPUESTO DE EGRESOS POR INSTITUCION Y CATEGORIA PROGRAMATICA
TODAS LAS FUENTES



15/01/2024 09:45:04
 Gestión: 2023
 R_EGA_01_CATPRO
 Página 1 de 2

FECHA DESDE : 01/10/2023

HASTA: 31/12/2023

ETAPA : DEVENGADO

ESTADO: APROBADO

INSTITUCION : Instituto Nacional Agrario

CATEGORIA PROGRAMATICA				NOMBRE	PRESUPUESTO VIGENTE	EJECUCION	CREDITO DISPONIBLE
PG	SPG	PY	ACT/OBRA				
01				ACTIVIDADES CENTRALES			
	00			-			
		000		-			
			001	DIRECCIÓN SUPERIOR	206,725,357.00	66,118,378.98	15,894.50
TOTAL PROYECTO:					206,725,357.00	66,118,378.98	15,894.50
TOTAL SUBPROGRAMA :					206,725,357.00	66,118,378.98	15,894.50
TOTAL PROGRAMA :					206,725,357.00	66,118,378.98	15,894.50
11				TITULACIÓN DE TIERRAS			
	00			-			
		000		-			
			001	DIRECCIÓN Y COORDINACIÓN DE TITULACION	203,970,646.00	73,608,369.47	0.00
			002	TITULACIÓN REGIONALES	46,887,113.00	6,214,483.17	1,046.76
TOTAL PROYECTO:					250,857,759.00	79,822,852.64	1,046.76
TOTAL SUBPROGRAMA :					250,857,759.00	79,822,852.64	1,046.76
TOTAL PROGRAMA :					250,857,759.00	79,822,852.64	1,046.76
12				RECONVERSIÓN EMPRESARIAL			
	00			-			
		000		-			
			001	DIRECCIÓN Y COORDINACIÓN DE RECONVERSIÓN	31,082,879.00	15,720,867.27	0.00
			002	RECONVERSIÓN REGIONALES	73,121,213.00	14,929,618.89	260.10
TOTAL PROYECTO:					104,204,092.00	30,650,486.16	260.10
TOTAL SUBPROGRAMA :					104,204,092.00	30,650,486.16	260.10
TOTAL PROGRAMA :					104,204,092.00	30,650,486.16	260.10
99				TRANSFERENCIAS			
	00			-			
		000		-			

Nota:

Presupuesto Vigente = Presupuesto Inicial + Aumentos - Disminuciones

Credito Disponible = Presupuesto Inicial + Aumentos - Disminuciones - Congelamientos - disminuciones solicitadas - congelamientos solicitados - ejecución en estado elaborado



República de Honduras

Instituto Nacional Agrario
EJECUCION DEL PRESUPUESTO DE EGRESOS POR INSTITUCION Y CATEGORIA PROGRAMATICA
TODAS LAS FUENTES



15/01/2024 09:45:04
Gestión: 2023
R_EGA_01_CATPRO
Página 2 de 2

FECHA DESDE : 01/10/2023

HASTA: 31/12/2023

ETAPA : DEVENGADO

ESTADO: APROBADO

CATEGORIA PROGRAMATICA				NOMBRE	PRESUPUESTO VIGENTE	EJECUCION	CREDITO DISPONIBLE
PG	SPG	PY	ACT/OBRA				
			001	TRANSFERENCIAS AL SECTOR PUBLICO	20,000.00	0.00	0.00
TOTAL PROYECTO:					20,000.00	0.00	0.00
TOTAL SUBPROGRAMA :					20,000.00	0.00	0.00
TOTAL PROGRAMA :					20,000.00	0.00	0.00
TOTAL INSTITUCION :					561,807,208.00	176,591,717.78	17,201.36
TOTAL GENERAL :					561,807,208.00	176,591,717.78	17,201.36

Nota:

Presupuesto Vigente = Presupuesto Inicial + Aumentos - Disminuciones

Credito Disponible = Presupuesto Inicial + Aumentos - Disminuciones - Congelamientos - disminuciones solicitadas - congelamientos solicitados - ejecución en estado elaborado



República de Honduras

Instituto Nacional Agrario
EJECUCION DEL PRESUPUESTO DE EGRESOS POR INSTITUCION Y CATEGORIA PROGRAMATICA
TODAS LAS FUENTES



15/01/2024 08:34:29
 Gestión: 2023
 R_EGA_01_CATPRO
 Página 1 de 2

FECHA DESDE : 01/01/2023

HASTA: 31/12/2023

ETAPA : DEVENGADO

ESTADO: APROBADO

INSTITUCION : Instituto Nacional Agrario

CATEGORIA PROGRAMATICA				NOMBRE	PRESUPUESTO VIGENTE	EJECUCION	CREDITO DISPONIBLE
PG	SPG	PY	ACT/OBRA				
01				ACTIVIDADES CENTRALES			
	00			-			
		000		-			
			001	DIRECCIÓN SUPERIOR	206,725,357.00	206,675,795.25	15,894.50
TOTAL PROYECTO:					206,725,357.00	206,675,795.25	15,894.50
TOTAL SUBPROGRAMA :					206,725,357.00	206,675,795.25	15,894.50
TOTAL PROGRAMA :					206,725,357.00	206,675,795.25	15,894.50
11				TITULACIÓN DE TIERRAS			
	00			-			
		000		-			
			001	DIRECCIÓN Y COORDINACIÓN DE TITULACION	203,970,646.00	203,955,646.00	0.00
			002	TITULACIÓN REGIONALES	46,887,113.00	46,842,115.74	1,046.76
TOTAL PROYECTO:					250,857,759.00	250,797,761.74	1,046.76
TOTAL SUBPROGRAMA :					250,857,759.00	250,797,761.74	1,046.76
TOTAL PROGRAMA :					250,857,759.00	250,797,761.74	1,046.76
12				RECONVERSIÓN EMPRESARIAL			
	00			-			
		000		-			
			001	DIRECCIÓN Y COORDINACIÓN DE RECONVERSIÓN	31,082,879.00	31,082,878.99	0.00
			002	RECONVERSIÓN REGIONALES	73,121,213.00	73,008,702.90	260.10
TOTAL PROYECTO:					104,204,092.00	104,091,581.89	260.10
TOTAL SUBPROGRAMA :					104,204,092.00	104,091,581.89	260.10
TOTAL PROGRAMA :					104,204,092.00	104,091,581.89	260.10
99				TRANSFERENCIAS			
	00			-			
		000		-			

Nota:

Presupuesto Vigente = Presupuesto Inicial + Aumentos - Disminuciones

Credito Disponible = Presupuesto Inicial + Aumentos - Disminuciones - Congelamientos - disminuciones solicitadas - congelamientos solicitados - ejecución en estado elaborado



República de Honduras

Instituto Nacional Agrario
EJECUCION DEL PRESUPUESTO DE EGRESOS POR INSTITUCION Y CATEGORIA PROGRAMATICA
TODAS LAS FUENTES



15/01/2024 08:34:29
Gestión: 2023
R_EGA_01_CATPRO
Página 2 de 2

FECHA DESDE : 01/01/2023

HASTA: 31/12/2023

ETAPA : DEVENGADO

ESTADO: APROBADO

CATEGORIA PROGRAMATICA				NOMBRE	PRESUPUESTO VIGENTE	EJECUCION	CREDITO DISPONIBLE
PG	SPG	PY	ACT/OBRA				
			001	TRANSFERENCIAS AL SECTOR PUBLICO	20,000.00	20,000.00	0.00
TOTAL PROYECTO:					20,000.00	20,000.00	0.00
TOTAL SUBPROGRAMA :					20,000.00	20,000.00	0.00
TOTAL PROGRAMA :					20,000.00	20,000.00	0.00
TOTAL INSTITUCION :					561,807,208.00	561,585,138.88	17,201.36
TOTAL GENERAL :					561,807,208.00	561,585,138.88	17,201.36

Nota:

Presupuesto Vigente = Presupuesto Inicial + Aumentos - Disminuciones

Credito Disponible = Presupuesto Inicial + Aumentos - Disminuciones - Congelamientos - disminuciones solicitadas - congelamientos solicitados - ejecución en estado elaborado



República de Honduras

REPUBLICA DE HONDURAS
INSTITUTO NACIONAL AGRARIO
ESTADO DE SITUACION FINANCIERA
AL 31 DE DICIEMBRE DEL 2023 - 2022



18/01/2024 09:19:52
Gestión: 2023

r_con_situacion_per

Página 1 de 2

(Valores en Lempiras)

Cuenta Contable	Ejercicio Actual 31/12/2023	Ejercicio Anterior 31/12/2022	Notas
1 ACTIVO			
11 Activo Corriente			
111 Efectivo y Equivalentes	75,743,195.26	102,385,599.56	
1111 Caja	121.12	2,925,355.14	
1112 Bancos	75,743,074.14	99,460,244.42	
113 Cuentas a Cobrar Corrientes	146,624,486.73	157,907,814.17	
1131 Cuentas a Cobrar Corrientes	211,403.59	211,403.59	
1133 Documentos y Efectos por Cobrar	1,881,982.79	2,092,516.59	
1136 Otros Anticipos	144,531,100.35	155,603,893.99	
115 Inventarios	1,170,621,457.73	970,270,925.85	
1151 Bienes Inventariables	1,170,621,457.73	970,270,925.85	
Total Activo Corriente	<u>1,392,989,139.72</u>	<u>1,230,564,339.58</u>	
12 Activo no Corriente			
121 Inversiones Financieras no Corrientes	231,352,008.81	84,533,990.79	
1211 Títulos y Valores a Largo Plazo	5,171,200.00	5,171,200.00	
1216 Cuentas a Cobrar a Largo Plazo	843,924.72	843,924.72	
1217 Documentos a Cobrar a Largo Plazo	225,336,884.09	78,518,866.07	
123 Propiedad, Planta y Equipo No concesionada	32,142,830.38	32,263,969.31	
1231 Tierras y Terrenos	29,641,341.37	29,641,341.37	
1232 Edificios	2,501,489.01	2,622,627.94	
124 Maquinaria y Equipo	29,156,778.47	7,604,837.39	
1241 Equipos de Oficina	3,745,969.08	1,138,579.45	
1242 Equipos Médicos y Sanitarios	(75,161.48)	34,764.42	
1243 Equipos Educativos y Recreativos	55,680.62	67,783.98	
1244 Equipos de Transporte	12,384,983.11	3,852,616.64	
1245 Equipos de Producción	342,121.24	551,071.77	
1246 Equipos de Comunicaciones	6,645,605.84	1,427,549.42	
1247 Equipos de Informática	6,124,139.40	532,471.71	
1248 Equipo de Seguridad	(66,559.34)	0.00	
126 Otros Bienes	3,680,754.51	27,077,520.27	
1261 Equipo de Hogar /Alojamiento	12,489.74	176,926.13	
1262 Libros, Revistas y Otros Coleccionables	1,509.99	2,004.99	
1264 Bienes por Adquirir	3,686,810.35	26,896,825.90	
1265 Herramientas Mayores	(20,055.57)	1,763.25	
129 Activos Inmateriales	(71,169.28)	0.00	
1291 Activos Intangibles	(71,169.28)	0.00	
Total Activo no Corriente	<u>296,261,202.89</u>	<u>151,480,317.76</u>	
TOTAL ACTIVO	<u>1,689,250,342.61</u>	<u>1,382,044,657.34</u>	
2 PASIVO			
21 Pasivo Corriente			
211 Cuentas por Pagar	36,452,619.39	60,565,368.86	
2111 Cuentas por Pagar	28,319,591.09	40,668,461.33	
2112 Remuneraciones por Pagar	2,301,683.09	1,543,257.61	
2113 Aportes y Retenciones por Pagar	5,092,372.50	13,303,781.04	
2114 Cargas Fiscales	250,875.96	2,452,670.49	
2115 Donaciones, Transferencias y Subsidios por Pagar	0.00	2,109,101.64	
2119 Otras Cuentas por Pagar	488,096.75	488,096.75	
214 Cuentas por Pagar Ejercicios Anteriores	42,653,762.91	43,024,519.81	
2141 Cuentas por Pagar Ejercicios Anteriores	20,447,277.39	18,938,278.58	
2142 Sueldos por Pagar de Ejercicios Anteriores	3,828,455.19	4,070,079.28	
2143 Contribuciones y Deducciones por Pagar de Ejercicios Anteriores	6,589,424.25	8,421,373.32	
2144 Cargas Fiscales por Pagar de Ejercicios Anteriores	1,338,380.66	499,131.65	
2145 Transferencias y Subsidios por Pagar de Ejercicios Anteriores	10,450,225.42	11,095,656.98	
Total Pasivo Corriente	<u>79,106,382.30</u>	<u>103,589,888.67</u>	
22 Pasivo no Corriente			
222 Endeudamiento de Largo Plazo	6,785,415.26	6,785,415.26	
2222 Préstamos Internos del Sector Privado de Largo Plazo	6,785,415.26	6,785,415.26	
Total Pasivo no Corriente	<u>6,785,415.26</u>	<u>6,785,415.26</u>	
23 Provisiones			
231 Provisiones para Pasivos	932,232,030.86	991,367,585.80	
2312 Provisiones por Garantías en Cumplimiento de Contratos	69,088,411.32	69,088,411.32	
2313 Provisiones por Beneficios de Empleados	863,143,619.54	922,279,174.48	
Total Pasivo	<u>932,232,030.86</u>	<u>991,367,585.80</u>	
TOTAL PASIVO	<u>1,018,123,828.42</u>	<u>1,101,742,889.73</u>	



República de Honduras

REPUBLICA DE HONDURAS
INSTITUTO NACIONAL AGRARIO
ESTADO DE SITUACION FINANCIERA
AL 31 DE DICIEMBRE DEL 2023 - 2022

(Valores en Lempiras)



18/01/2024 09:19:52
Gestión: 2023

r_con_situacion_per

Página 2 de 2

Cuenta Contable	Ejercicio Actual 31/12/2023	Ejercicio Anterior 31/12/2022	Notas
3 PATRIMONIO			
31 Hacienda Pública			
313 Revalúos	345,820.00	345,820.00	345,820.00
3131 Revalúos	345,820.00	345,820.00	
314 Resultados	670,780,694.19	279,955,947.61	
3141 Resultados Acumulados de Ejercicios Anteriores	470,114,506.30	265,026,473.46	
3142 Resultados del Ejercicio	200,666,187.89	14,929,474.15	
	<u>671,126,514.19</u>	<u>280,301,767.61</u>	
TOTAL PATRIMONIO	671,126,514.19	280,301,767.61	
TOTAL PASIVO Y PATRIMONIO	1,689,250,342.61	1,382,044,657.34	

TEGUCIGALPA M.D.C, 31 DE DICIEMBRE DEL 2023

FIRMA: _____

NOMBRE :

CONTADOR GENERAL



República de Honduras

**REPUBLICA DE HONDURAS
INSTITUTO NACIONAL AGRARIO
ESTADO DE RENDIMIENTO FINANCIERO
DEL 01 DE ENERO AL 31 DE DICIEMBRE DEL 2023 - 2022**



18/01/2024 09:20:22

Gestión: 2023

r_con_rendimiento_per

Página 1 de 2

(Valores en Lempiras)

Cuenta Contable	Ejercicio Actual 31/12/2023	Ejercicio Anterior 31/12/2022	Notas
5 INGRESOS			
52 Ingresos no Tributarios			
522 Contribuciones a la Seguridad Social	0.00		0.00
5221 Contribuciones del Sector Privado al Sistema de Jubilaciones y Pensiones	0.00	0.00	
Total Ingresos no Tributarios	0.00		0.00
53 Ingresos de Operación			
531 Ingresos por Ventas	44,387,045.77		49,759,106.83
5311 Venta de Bienes	44,387,045.77	49,759,106.83	
Total Ingresos de Operación	44,387,045.77		49,759,106.83
55 Donaciones y Transferencias			
552 Donaciones de Capital	0.00		718,218.00
5523 Donaciones de Capital Recibidas del Sector Privado	0.00	718,218.00	
553 Transferencias Corrientes	310,691,877.00		370,691,877.00
5531 Transferencias Corrientes del Sector Público	310,691,877.00	370,691,877.00	
554 Transferencias de Capital	208,866,331.00		59,437,295.00
5541 Transferencias de Capital Recibidas del Sector Publico	208,866,331.00	59,437,295.00	
Total Donaciones y Transferencias	519,558,208.00		430,847,390.00
56 Otros Ingresos			
561 Otros Ingresos	0.00		0.00
5612 Ingresos Varios	0.00	0.00	
Total Otros Ingresos	0.00		0.00
TOTAL INGRESOS	563,945,253.77		480,606,496.83
6 GASTOS			
61 Gastos de Consumo			
611 Servicios Personales	309,611,260.18		371,023,858.22
6111 Remuneraciones	309,611,260.18	371,023,858.22	
612 Servicios no Personales	23,746,744.07		48,599,990.61
6121 Servicios Básicos	3,955,094.00	3,673,960.20	
6122 Alquileres y Derechos	1,548,373.00	1,150,165.18	
6123 Mantenimiento y Reparación de Bienes	2,480,976.00	4,449,249.81	
6124 Mantenimiento y Reparación de Maquinaria y Equipo	1,965,255.97	2,699,966.95	
6125 Servicios Técnicos y Profesionales	0.00	523,999.99	
6126 Servicios Comerciales y Financieros	1,353,825.00	1,612,929.53	
6127 Pasajes, Viáticos y otros Gastos de Viaje	10,080,737.10	7,074,882.45	
6128 Impuestos, Derechos, Tasas, Gastos Judiciales y Premios	694,783.00	25,827,715.23	
6129 Otros Servicios no Personales	1,667,700.00	1,587,121.27	
613 Materiales y Suministros	7,685,252.75		6,385,650.04
6131 Materiales y Suministros	6,474,886.06	5,766,510.19	
6132 Materiales y Suministros Diversos	1,210,366.69	619,139.85	
615 Gasto por Depreciación, Amortización y Agotamiento de Activos No Concesionados	11,920,699.88		3,522,211.91
6151 Gasto por Depreciación de la Propiedad	121,138.93	111,820.55	
6152 Gasto por Depreciación Maquinaria y Equipo	11,537,855.86	3,197,692.31	
6154 Gasto por Depreciación de Otros Bienes	186,750.21	137,744.17	
6156 Amortización Activos Inmateriales	74,954.88	74,954.88	
619 Baja de Activos	0.00		1,474,289.20
6191 Baja de Activos	0.00	1,474,289.20	
Total Gastos de Consumo	352,963,956.88		431,005,999.98
64 Donaciones, Transferencias y Subsidios			
642 Donaciones de Capital	0.00		4,407,648.69
6423 Donaciones de Capital al Sector Privado	0.00	4,407,648.69	
643 Transferencias Corrientes	10,315,109.00		10,263,375.00
6431 Transferencias Corrientes al Sector Público	20,000.00	40,000.00	
6433 Transferencias Corrientes al Sector Privado	10,295,109.00	10,223,375.00	
644 Transferencias de Capital	0.00		19,999,999.01
6443 Transferencias de Capital al Sector Privado	0.00	19,999,999.01	
Total Donaciones, Transferencias y Subsidios	10,315,109.00		34,671,022.70
TOTAL GASTOS	363,279,065.88		465,677,022.68
7 Cuentas de Cierre			
71 Cuentas de Cierre			
711 Cuentas de Cierre	200,666,187.89		14,929,474.15
711 Cuentas de Cierre	200,666,187.89	14,929,474.15	
Total Cuentas de Cierre	200,666,187.89		14,929,474.15



República de Honduras

REPUBLICA DE HONDURAS
INSTITUTO NACIONAL AGRARIO
ESTADO DE RENDIMIENTO FINANCIERO
DEL 01 DE ENERO AL 31 DE DICIEMBRE DEL 2023 - 2022

(Valores en Lempiras)



18/01/2024 09:20:22

Gestión: 2023

r_con_rendimiento_per

Página 2 de 2

Cuenta Contable	Ejercicio Actual 31/12/2023	Ejercicio Anterior 31/12/2022	Notas
7	TOTAL CUENTAS DE CIERRE	200,666,187.89	14,929,474.15
3142	Resultados del Ejercicio	200,666,187.89	14,929,474.15

TEGUCIGALPA M.D.C, 31 DE DICIEMBRE DEL 2023

FIRMA: _____

NOMBRE:
CONTADOR GENERAL