

# PLAN DE DESARROLLO MUNICIPAL CON ENFOQUE EN ORDENAMIENTO TERRITORIAL



## MUNICIPALIDAD DE SAN MIGUELITO INTIBUCÁ 2023-2030

**RESPONSABLES: MUNICIPALIDAD DE SAN MIGUELITO Y MANCOMUNIDAD CUENCA DEL RÍO SAN JUAN MANCURISJ**

### OBJETIVOS DE DESARROLLO SOSTENIBLE



**SAN MIGUELITO INTIBUCÁ**

**DICIEMBRE DEL 2023 - 2030**

**FUENTE:**

Cálix H, Jorge Armando

**Guía Metodológica para la Elaboración de Planes de Desarrollo Municipal.**

Informe Socioeconómico San Miguelito 2015 – 2023, 175p. / San Miguelito, Intibucá / Mancomunidad MANCURISJ – JICA – FOCAL II.

Actualización de línea base 2023.

**Mancomunidad Cuenca del Rio San Juan “MANCURSJ” – Proyecto Fortalecimiento de Capacidades locales “FOCAL 4” – Agencia de cooperación internacional del Japón “JICA” – Municipalidad de San Miguelito, Intibucá.**

San Miguelito, Intibucá / 2023, 105p.

ISBN:

1. Planificación
2. Programación
3. Desarrollo Comunitario

<b>Temática:</b>	Plan de Desarrollo Municipal de San Miguelito, Intibucá.
<b>Autor:</b>	Municipalidad de San Miguelito, Intibucá.
<b>Revisión:</b>	Mancomunidad Cuenca del Rio San Juan MANCURISJ. SGJD/JICA – FOCAL 4
<b>Edición:</b>	Mancomunidad Cuenca del Rio San Juan MANCURISJ.
<b>Diagramación:</b>	...
<b>Impresión:</b>	....
<b>Primera edición:</b>	Noviembre, 2016.
<b>Segunda edición:</b>	Diciembre , 2023.

## **Equipo Técnico Impulsor del Proceso**

### **Coordinación General:**

Alcalde Municipal: Ing. Justo Ernesto  
Reyes Manueles

Gerencia Municipal: MSc Jorge Luis  
Amador Reyes

### **Corporación Municipal:**

<b>Nombre y Apellidos</b>	<b>Cargo</b>	<b>Lugar de Residencia</b>
Justo Ernesto Reyes Manueles	Alcalde Municipal	Barrio El Centro San Miguelito.
Gloria Ernestina Bautista	Vice Alcalde	Barrio El Centro San Miguelito.
Rosmery Sarahi Pineda	Regidor 1°	Cofradía
Julio Cesar Reyes Hernández	Regidor 2°	Barrio El Centro San Miguelito.
Nicolas Reyes Reyes	Regidor 3°	Laguna Grande
José Wilfredo Reyes	Regidor 4°	Barrio El Centro San Miguelito.
Juan Vásquez Reyes	Regidor 5°	Hierba Buena
Braulio Vásquez Reyes	Regidor 6°	Hierba Buena

## **Coordinación Técnica Municipal**

MSc. Jorge Luis Amador Reyes

## **Coordinación Interinstitucional**

- Municipalidad de San Miguelito, Intibucá.
- Mancomunidad Cuenca del Río San Juan MANCURISJ.
- Secretaría de Justicia Gobernación y Descentralización.
- JICA-FOCAL 4.
- World Visión PA San Juan.

## **Equipo Técnico Asesor MANCURISJ.**

- Ing. José Feliciano Gámez (Gerente General)
- Lic. Alexis Ricardo Castillo (Gerente de Desarrollo Social y Ambiente)

## **Equipo Técnico Asesor FOCAL4.**

- Muneaki Furukawa (Coordinador FOCAL 4).
- Enoc García (Técnico Asesor Línea Base).

Este documento ha sido posible en su elaboración por el Proyecto Formulación de Planes de Desarrollo Municipal con Enfoque en Ordenamiento Territorial (PDM-OT) MANCURISJ—SGJD/ JICA-FOCAL 4 –COSUDE-WORLD VISION y la Municipalidad de San Miguelito Intibucá. Los conceptos y opiniones expresadas por el autor no necesariamente reflejan la política y filosofía institucional de los patrocinadores y editores. Se autoriza la reproducción total o parcial de este documento siempre y cuando se cite su fuente.



### Listado de Impulsores de Proceso

N°	Nombre	Cargo	Comunidad
1	Edgar Moisés Reyes Díaz.	Presidente de Patronato	Cofradía
2	Abelino Rodríguez Sánchez.	Presidente de Patronato	Santa Cruz Del Rosario
3	Santiago Reyes Díaz.	Presidente de Patronato	Cañadas.
4	Osman Danilo Cárcamo Martínez.	Presidente de Patronato	Carrizal.
5	Perfecto Reyes Pineda	Presidente de Patronato	Cerro Verde
6	Héctor Méndez Cantarero	Presidente de Patronato	Las Mercedes
7	Juan Rigoberto Flores Reyes	Presidente de Patronato	Toco
8	Francisco Bernabé Pérez	Presidente de Patronato	Los Surquitos
9	Rosendo Reyes Díaz	Presidente de Patronato	Agua Blanca
10	Juan Vásquez Reyes	Presidente de Patronato	Hierba Buena
11	Noe David Franco Hernández	Presidente de Patronato	Casco Urbano
12	Bayrón Waldemar Cantarero Díaz	Presidente de Patronato	Planes Pacaya
13	Cenon Cantarero Vásquez	Presidente de Patronato	Chupucay
14	Apoligen Hernán Vásquez.	Presidente de Patronato	San Antonio.
15	Lucio Lemus Pérez	Presidente de Patronato	Potrero Planes de Jesús
16	José Gabriel López Reyes	Presidente de Patronato	El Rodeo
17	Juan De La Cruz Diaz	Presidente de Patronato	El Derrumbo
18	Carlos Yuvely Reyes Vásquez	Presidente de Patronato	Laguna Grande
19	Felipe Bautista Martínez	Presidente de Patronato	Segua
20	Douglas Marroquín Perdomo Cantarero	Presidente de Patronato	Callejones
21	José Hugo Vásquez Hernández.	Presidente de Patronato	La Misión.
22	Pedro Reyes Cárcamo	Presidente de Patronato	Culilque
23	José Concepción Vásquez	Presidente de Patronato	Las Mataras
24	Joel Pineda Cantarero	Presidente de Patronato	Arrayanes
25	Wilfredo Cantarero Bautista	Presidente de Patronato	Los Lirios II
26	Dimas Antonio Cantarero Sánchez.	Presidente de Patronato	Hacienda El Rosario
27	Oscar Lemuz Hernández.	Presidente de Patronato	El Naranjo
28	Salvador Orellana	Presidente de Patronato	Monte Largo
29	Oscar Hernández	Presidente de la Junta de Agua	Hierba Buena
30	Elida Aminta Reyes	Presidente de la Junta de Agua	San Antonio
31	Luis Antonio Vásquez	Presidente de la Junta de Agua	Segua
32	Venancio Reyes	Presidente de la Junta de Agua	Gualamolaca/ Toco
33	Santos Eusebio Reyes	Presidente de la Junta de Agua	Laguna Grande
34	Santos Diaz	Presidente de la Junta de Agua	Chupucay

35	José Bernabé Vásquez	Presidente de la Junta de Agua	Callejones
36	Elio Rafael Alemán	Presidente de la Junta de Agua	El rodeo
37	Neydi Yamileth Bautista	Presidente de la Junta de Agua	Cofradía
38	Concepción Vásquez	Presidente de la Junta de Agua	Las Mataras
39	Mauro Cantarero	Presidente de la Junta de Agua	Carrizal
40	Camilo Reyes	Presidente de la Junta de Agua	San miguelito Centro
41	Miguel Hernández	Presidente de la Junta de Agua	Agua Blanca
42	Franco Martínez Mejía	Presidente de la Junta de Agua	Los Lirios
43	Luis Alonzo	Presidente de la Junta de Agua	Santa Cruz del Rosario
44	Nelson Orlando Cantarero	Presidente de la Junta de Agua	Cañadas
45	Emilio Pineda	Presidente de la Junta de Agua	Arrayanes
46	José Hugo Vásquez	Presidente de la Junta de Agua	La Misión

## **Principales siglas utilizadas en este documento**

MANCURISJ: Mancomunidad Cuenca del Rio San Juan

AECID: Agencia Española de Cooperación Internacional para el Desarrollo  
AMHON: Asociación de Municipios de Honduras

JICA: Agencia de Cooperación Internacional del Japón

CEP: Comité Ejecutor de Proyectos

ERP: Estrategia para la Reducción de la Pobreza

FHIS: Fondo Hondureño de Inversión Social

FOCAL: Proyecto de Fortalecimiento de Capacidades Locales

FODA: Fortalezas, Oportunidades, Debilidades y Amenazas

WORD VISION: Visión Mundial

JICA: Agencia de Cooperación Internacional del Japón

ODS: Objetivos de Desarrollo del Sostenible

PAC: Plan Anual Comunitario

PEC: Proyectos de Ejecución Comunitaria  
PEM: Proyectos de Ejecución Municipal

PEDM: Plan Estratégico de Desarrollo Municipal

PEE: Plan Estratégico Especial

PDC: Plan de Desarrollo Comunitario

PDM: Plan de Desarrollo Municipal

PIMP: Plan de Inversión Municipal Multisectorial y Plurianual

PIMA: Plan de Inversión Municipal Anual

POA: Plan Operativo Anual

PZT: Plan Zonal Territorial

PMOT: Plan Municipal de Ordenamiento Territorial

PNUD: Programa de las Naciones Unidas para el Desarrollo

SGJD: Secretaria de Justicia Gobernación y Descentralización.

UTM: Unidad Técnica Municipal

UMA: Unidad Municipal Ambiental

## Contenido del PDM

# Contenido

Equipo Técnico Impulsor del Proceso	Coordinación General:	2
Corporación Municipal:		2
Listado de Impulsores de Proceso		4
Contenido del PDM		7
Resumen Ejecutivo		10
INTRODUCCIÓN		13
I. MARCO DE REFERENCIA		15
1.1 ANTECEDENTES DEL MUNICIPIO DE SAN MIGUELITO, INTIBUCÀ		15
Ubicación Geográfica:		17
División política		17
Límites territoriales		17
Datos de la Población (Censo FOCAL II)		17
Barrios, Aldeas y Caseríos		17
Los Barrios y que existen en el área urbana son:		17
Las aldeas que existen son:		18
Clima	18	
Hidrografía del Municipio		18
Recurso Bosque		18
Topografía		19
Suelos	19	
2.1. JUSTIFICACIÓN		20
2.2. BENEFICIARIOS		21
2.3. METODOLOGÍA		22
LEVANTAMIENTO DE INDICADORES SOCIOECONÓMICOS DE LÍNEA DE BASE		22
PLANIFICACIÓN DEL DESARROLLO COMUNITARIO (PDC)		23
PLANIFICACIÓN DE DESARROLLO MUNICIPAL (PDM)		23
Aspecto Comunitario		23
Aspecto Municipal		23
Aspecto Mancomunidad		23
ETAPAS DEL PROYECTO		24
Fase I: Censo Demográfico y Socio-Económico Municipal "Levantamiento de Línea Base"		24
Fase II: Etapa preparatoria para PDC		25
Fase III: Elaboración de Planes de Desarrollo Comunitario		25
Plan de Desarrollo Municipal con Enfoque de Ordenamiento Territorial		26

Fase V: Construcción (revisión) de la visión compartida y proyectos estratégicos.....	26
Fase VI: Elaboración del Plan de Inversión Municipal Plurianual .....	26
Fase VII: Consolidación y redacción del plan .....	26
Fase VIII: Socialización, revisión final y edición.....	27
2.4. Período .....	27
III. DIAGNÓSTICO SOCIOECONÓMICO DEL MUNICIPIO.....	28
I. POBLACIÓN .....	28
II. SITUACIÓN SOCIOECONOMICA MUNICIPAL.....	28
10.1 Educación: .....	28
10.2 Salud:.....	30
10.3 Vivienda: .....	31
10.4 Tierra: .....	34
10.5 Seguridad Alimentaria: .....	34
10.6 Servicios Básicos: .....	35
10.7 Participación: .....	35
10.8 Economía: .....	36
Aspectos económico-productivos .....	36
3.1. Infraestructura básica existente .....	37
Electricidad:.....	37
Telefonía y Correos: .....	38
Social: 38	
Salud: 39	
Educativa: .....	39
Productiva:.....	41
3.2. Institucionalidad para el desarrollo .....	41
IV. PLAN DE DESARROLLO DEL MUNICIPIO.....	43
4.1. PLANES DE ZONAS TERRITORIALES.....	43
4.2 PLAN ESTRATEGICO DE DESARROLLO MUNICIPAL. ....	167
Visión compartida .....	169
Misión 169	
Principios y valores .....	169
4.2. Líneas y objetivos estratégicos y ejes temáticos de desarrollo territorial3.2 Líneas Estratégicas: .....	171
4.7 PLAN DE INVERSIÓN MULTISECTORIAL Y PLURIANUAL (PIMP) .....	136
PLAN DE INVERSIÓN MUNICIPAL ANUAL (PIMA) .....	336
V. ORGANIZACIÓN PARA LA GESTIÓN DEL PLAN.....	344
5.1. ORGANIZACIÓN SOCIAL COMUNITARIA .....	344
5.2. ORGANIZACIÓN MUNICIPAL/ESTRUCTURA MUNICIPAL .....	346

5.3.	PAPEL INSTITUCIONAL.....	348
5.4.	GESTIÓN DE RECURSOS.....	348
5.5.	PLAN DE COMUNICACIÓN.....	349
	Objetivos General: .....	349
	Objetivos Específicos: .....	349
5.6.	VIABILIDAD .....	350
5.7.	Limitantes y riesgos .....	350
VI.	COSTOS Y FINANCIAMIENTO.....	351
VII.	SEGUIMIENTO Y EVALUACIÓN.....	353
7.1.	Seguimiento .....	353
7.2.	Evaluación .....	353

## Resumen Ejecutivo

San Miguelito, Intibucá, inicia a trabajar bajo un esquema de planificación municipal en el año 2015, con apoyo técnico de JICA-FOCAL II,- SDHJGD, AECID Y MANCURISJ, como una primera experiencia de planificación municipal en forma ordenada y generalizada, desde el nivel gubernamental, teniendo como base la Ley de Municipalidades.

El documento Plan de Desarrollo Municipal con enfoque a Ordenamiento Territorial (PDM OT) del Municipio de San Miguelito, contempla aspectos relevantes tanto del Diagnóstico Multidimensional, así como del Plan de Ordenamiento Territorial.

Las generalidades del PDM OT se describen en los capítulos que incluyen, los objetivos, la metodología, el área de estudio así como el marco conceptual y legal en que se sustenta el mismo.

En el documento se desarrolla el diagnóstico integral multidimensional, considerando aspectos como análisis de las condiciones actuales y la problemática de los componentes: biofísicos, asentamientos humanos, socio-ambientales, económicos, de infraestructura social.

El Diagnóstico Situacional Multidimensional, sirva de base o punto de partida para la elaboración de la propuesta de ordenamiento con base al análisis de la situación actual y sus tendencias.

El PDM-OT contiene un apartado relacionado con la historia de la creación del municipio, los datos recopilados en las giras de verificación de campo y los mapas elaborados que ilustran las características del municipio.

En el documento hace un breve análisis de las potencialidades del territorio que da fundamento a la propuesta de ordenamiento territorial, Siendo la visión compartida de nuestro municipio San Miguelito la cual fue redactada en un proceso participativo y plantea la imagen objetivo del territorio municipal a un horizonte de siete años siendo la visión siguiente:

Ser un municipio que promueve el desarrollo integral de sus habitantes, fortaleciendo la identidad cultural, a través de la participación ciudadana, con equidad de género, la seguridad alimentaria y nutricional, con infraestructura social adecuada, creando fuentes de empleo de manera sostenible.

La cual esta estructura con cinco líneas estratégicas que son:

1. Fortaleciendo la identidad cultural a través de la participación ciudadana.
2. La equidad de género.
3. Seguridad alimentaria y nutricional.
4. Infraestructura social
5. Creando fuentes de empleo de manera sostenible

Dichas líneas nos ayudaron a elaborar el plan estratégico el cual cuenta con proyectos de suma importancia para el desarrollo cultural y socioeconómico del municipio.

Para el seguimiento y cumplimiento de la visión compartida la población actualizo lo que son los Planes de Desarrollo Comunitarios, formulo el Plan Estratégico, el Plan Zonal el cual fue Derivado De Los Planes de Desarrollo Comunitarios, un Plan de Inversión Multisectorial Plurianual con una duración de 7 años comenzando del año 2024 hasta el 2030.

Al final del documento se hace una descripción de los diferentes escenarios (tendencial, óptimo y concertado). También contiene la descripción de las Propuestas de Ordenamiento Territorial que incluye, las diferentes categorías como ser: propuestas de producción, infraestructura, servicios básicos, propuestas en salud, medioambiente y educación

El PDM-OT contempla una fase de programación descrita en una lista de propuestas de proyectos para las diferentes áreas de la propuesta. Estas contemplan el detalle de proyectos planteados a corto, mediano y largo plazo en las áreas de salud, educación, infraestructuras, recursos naturales y otros.

El documento desarrolla en su capítulo final las recomendaciones para asegurar el éxito del PDM-OT, con sugerencias sobre acciones de políticas, acciones de gestión financiera y acciones de enlace con las comunidades para asegurar la disseminación de las estrategias Indicadas.



Proyectos estratégicos Priorizados por línea estratégica en el PIMP

No	Línea Estratégica	# Ideas de
1	Fortaleciendo la identidad cultural a través de la participación ciudadana	19
2	Equidad de genero	18
3	Seguridad alimentaria y nutricional	13
4	Infraestructura Social.	30
5	Creando fuentes de empleo de manera sostenible	17
<b>Total</b>		<b>97</b>

Proyectos Zonales Priorizados por eje temático

No	Eje Temático	Número de proyectos por zona				TOTAL
		Zona 1	Zona 2	Zona 3	Zona 4	
1	Ordenamiento Territorial	27	22	34	38	121
2	Salud y Nutrición	35	21	23	22	101
3	Educación	35	22	26	18	101
4	Recursos Naturales y Ambiente	23	24	17	19	83
5	Grupos Vulnerables	34	21	31	15	101
6	Vivienda	16	21	23	12	72
7	Agua y Saneamiento	16	16	28	10	70
8	Economía	27	24	27	15	93
9	Seguridad Alimentaria	13	24	21	15	73
10	Tierra	10	10	14	7	41
11	Seguridad Ciudadana	13	14	8	8	43
12	Infraestructura Social	27	20	22	21	90
13	Turismo	11	6	6	10	33
14	Participación	17	13	12	6	48
<b>Total</b>		<b>304</b>	<b>258</b>	<b>292</b>	<b>216</b>	<b>1070</b>

## INTRODUCCIÓN

La participación de la ciudadanía en los procesos de planificación comunitaria constituye un tema de gran interés y de complejidad, se refiere al conjunto de teorías, métodos y prácticas que introducen de forma interactiva a la comunidad en los procesos de toma de decisión. La población desempeña un papel importante en relación con los procesos de desarrollo y transformación, ya que son ellos quienes diagnostican la problemática social, se involucran en la formulación, gestión, ejecución y mantenimiento de los programas y proyectos de inversión comunitario. Además, su participación activa y directa en los procesos de decisión puede interferir en la supuesta autonomía técnico-científica de los planificadores, poniendo en discusión el papel del experto en el proceso de planificación y gestión de un territorio; por lo tanto, su integración en la toma de decisión puede considerarse, dependiendo del contexto, como un elemento dinamizador o amenazador de las normales prácticas urbanísticas o de ordenamiento territorial.

El Documento que a continuación se presenta contiene el resultado de la Planificación para el Desarrollo Municipal del Municipio San Miguelito construida con base en la metodología de Planificación impulsada por el Proyecto FOCAL IV en cumplimiento a los lineamientos establecidos en la normativa de planificación vigente por Gobernación, las características principales de este tipo de proceso es la inclusión de los diversos actores sociales partiendo de la estructura de base comunitarias, la necesidad de Planificar el Desarrollo Municipal tiene su causa en la problemática latente en nuestro país donde las acciones en beneficio de la población han sido monopolizadas por los entes gubernamentales y se ve el desarrollo de forma descendente con soluciones a problemáticas vistas de arriba así abajo sin antes conocer la realidad social y mucho menos los entornos rurales donde la voz del pueblo ha sido ignorada es por ello que el interés que predomina en el proceso versó en conocer el contexto social como variable independiente de las condiciones interculturales que se desarrollan en el cada una de las comunidades de dicho ambiente social para iniciar con una planificación ascendente que conozca de la realidad de los pueblos, metodológicamente se desarrollaron diferentes etapas que contribuyeron a éxito del proceso iniciando con la formulación de Estudio Socio Económico de Línea base censal para construir una información actualizada del entorno del Municipio que posteriormente se convertiría en la herramienta de proyección social para la formulación de Planes de Desarrollo Comunitario (PDC) por cada una de las comunidades siendo un insumo potencial para la formulación de los Planes Zonales Territoriales (PZT) fortaleciendo las estructuras zonales y con ello sentar una base de acciones transformadoras a nivel de Municipio con la construcción de un Plan Estratégico de Desarrollo Municipal donde se establece una visión compartida que refleje el deseo de todos y todas interesados en el desarrollo del mismo y posteriormente condensar las ideas de proyecto de los diferentes niveles de planificación para presupuestar el desarrollo de las actividades dentro del Plan de Inversión Municipal Multisectorial y Plurianual en el nivel Zonal, estratégico fortaleciendo con la revisión de otros planes sectoriales y con ello reflejar el cumplimiento de nuestro objetivo principal a nivel de territorio que es el de coordinar el desarrollo municipal,

fortaleciendo las estructuras comunitarias a través de metodologías participativas incluyentes para verificar el liderazgo y la descentralización de acciones Comunitarias, estableciendo alianzas estratégicas institucionales en función del logro de los objetivos y metas del proceso, generando un impacto social con el empoderamiento de los diversos actores locales, la distribución de los capítulos es la siguiente:

- Capítulo I marco de referencia: el contenido de este capítulo hace referencia a la diversas situaciones a nivel de Municipio Como se Historia, Geografía, Contexto Biológico, Justificación, Beneficiarios del proceso, metodologías Implementadas y periodo de ejecución
- Capítulo II Diagnostico Socioeconómico del Municipio, en este capítulo se enuncia la realidad Municipal con información Socioeconómica resultado de la Línea base Municipal de igual forma la infraestructura y cobertura de la misma, Institucionalidad, Problemáticas y potencialidades.
- Capítulo III Plan de Desarrollo Municipal, el capítulo contiene la estructura y resultados del proceso de formulación de PDM-OT en los diferentes niveles de planificación como ser estratégica, Zonal y de Inversión.
- Capítulo IV Organización para la Gestión del Plan, se refleja las capacidades instadas durante el proceso en cada una de las etapas así como el papel institucional y gubernamental para la continuidad del Plan.
- Capítulo V Costos Financieros, de acuerdo a la estructura y enfoque de los proyectos se definen programas Municipales que dependerán de los financiamientos Locales y Externos.
- Capítulo VI Seguimiento y Evaluación, se definen los instrumentos y entes encargados del seguimiento y la evaluación del Plan.

## **I. MARCO DE REFERENCIA**

### **1.1 ANTECEDENTES DEL MUNICIPIO DE SAN MIGUELITO, INTIBUCÀ**

Fundado en el año de 1589. El recuento de población en 1791 figuraba un pueblo con el nombre de Guanca Pla, del curato de Intibucá, se cree que fue fundado en 1589; le dieron categoría de municipio en 1870; al crearse el departamento de Intibucá en 1883, era uno de los municipios de que conformaban el Distrito de la Esperanza, con el nombre de San Miguel Guanca Pla, últimamente durante mucho tiempo se ha dejado como San Miguelito.

San Miguelito, Intibucá tiene los siguientes límites: al norte con el municipio de San Juan y Yamaranguila; al sur con el municipio de Dolores, al este con el municipio de Yamaranguila; y al oeste con el municipio de Eran dique.

Su extensión territorial es de 160.88 km<sup>2</sup>.

El Municipio está conformado por 5 Aldeas

### **1.2 HISTORIA DEL MUNICIPIO DE SAN MIGUELITO**

San Miguel Guanca Pla 1589 antes de su fundación el Municipio no contaba con la Cantidad de habitantes que exigía el gobernador que así se le nombraba en ese entonces a la persona del poder ejecutivo a nivel del departamento, y fue en tones que Según Personas de avanzada edad manifiestan que se había hecho la solicitud a las autoridades superiores para complemento de 350 personas que era la cantidad que se exigía la ley para darle la delación en la categoría de municipio; ya que solo con los nativos de San Miguelito no se ajustaba el número de habitantes que se exigía para declararlo como municipio, porque solo existían 165 personas, oriundos de estas tierras, en respuesta a la solicitud enviada el Gobernador envió personas que en aquel entonces habían obtenido la libertad ya que eran prisioneros para poder complementar el numero estipulado para darle la legalización como municipio. el gobernador envió 185 personas. Fue así consiguió la categoría de municipio, con el convenio que estas 185 se establecieran en un lugar se parados, de donde residían los nativos del pueblo de san miguel que se denominaba así en ese entonces.

Por lo cual en la aldea de Chupucay existe un lugar llamado Pueblo Viejo o resina, se cree que fue ahí donde se establecieron por primera vez este grupo de personas enviadas por el gobernador estos pobladores tuvieron problemas Con los nativos de San Miguel Guanca Pla. Siendo, en se entonces un patrón llamado Miguel el dueño de estos terrenos donde se situó este grupo, Miguel era según la historia nativo de este municipio y ordeno que del pueblo Viejo se trasladara 4 leguas, hacia el occidente del municipio donde poblaron Casas, iglesias, conocido este lugar actualmente con el nombre del Aguaje, en este segundo lugar entraron Competencia, por territorio y disputándose un. poso de agua, llamado EL Ocote llegando tener pleito ente los nativos y los allegados Porque este último grupo de personas Se metían de enamorados Con las mujeres que llegaban a lavar y recoger agua al poso ya que las mujeres eran nativas del pueblo, de San Miguel el cual ya Tenía Categoría de Municipio. En vista de los frecuentes enfrentamientos Miguel pidió Al gobierno de la republica Sacar del Municipio

de San Miguel a este grupo de personas que Ocasionaban muchos pleitos, pero ya había un mestizaje de los pobladores. El gobierno atendió el llamado de Miguel y les ordeno que se trasladaran otras 4 leguas al lado del occidente, del municipio. Cuando ellos vieron la orden formal enviada del poder superior para que ellos desalojaran las tierras y evitar así más enfrentamiento entonces desmontaron las Iglesia se llevaron teja, ladrillo de la iglesia y de sus casas que aún existen, vista que Estos hicieran una Iglesia en pocos meses. Luego miguel en prendió una lucha para que se terminara la construcción de la iglesia de san, miguel y se construyera también una casa coral y la construcción de un campanario de adobe y teja. El monseñor solo de apellido Rivera hizo la gestión de las 3 campanas que existen actualmente en la iglesia N-1 la más grande N-2 la mediana y la N-3 La pequeña, según datos antiguas estas campanas fueran traídas de España por lo que es un metal muy fino y muy sonoro. Una vez que las campanas estaban en uso miguel el papa de miguelito empezó a enfermar ,muy grave pero el antes de su muerte reunió a todos los pobladores y les manifestó que el ,dejaría en su cargo a su hijo miguelito el cual los orientaría, en el camino del bien, en esa parte de la historia que se conoce que miguel le dejo el poder a miguelito su hijo ,y como el, era una buena persona los nativos de este pueblo lo llamaron san miguelito de ahí se deriva según las personas antiguas el nombre histórico del municipio ;la fecha de este suceso no se sabe con exactitud; a pesar que en 1998 siendo personalmente alcalde municipal el señor Norberto Hernández Cantarero, se hizo presente al archivo nacional solicitando, información sobre la historia de los primeros pobladores del municipio ,pero la información fue totalmente poca , por tal razón se han hecho investigaciones con personas de avanzada edad dentro del municipio ,lo cual coinciden en algunas versiones investigadas ya que no se cuenta con ningún manuscrito que relate con exactitud, El asentamiento humano de sus primeros habitantes, en el municipio. Se, sabe por los relatos contados de la gente mayor de edad que en san miguelito existió un señor el cual él se dedicaba a la elaboración de zapatos el, fue el primero en hacer el primer par de zapatos en san miguelito, ya que eran elaborados con pieles de ganado ,luego las plantillas eran de pedazos de llantas, las cuales, las compraban cuando iban a la esperanza o a Erandique, el nombre de este señor fue don JOSÉ CRUZ REYES el cual vivió, ase tiempos en la comunidad que hoy se conoce como laguna grande. Estas personas viajaban a pie hasta la esperanza para comprar lo que necesitaban. El que tenía sus medios económicos podía comprar un par de sandalias para no andar descalzo y los que no pues así caminaban descalzos en un largo camino hasta la esperanza ya que aquí en el municipio no existían pulperías para esa época.

Las personas que tenían vestías eran muy pocas, pero en ese entonces cuentan que un caballo o sea una vaca no costaba más de 20 lempiras ya que la moneada hondureña en sé tiempo tenia gran valor. Las mujeres que montaban a caballo usaban una especie de montura llamada GALAPAGO, lo cual era un objeto de montar en la que las mujeres iban más cómodas en sus vestías en los largos caminos que trajinaban para ir hacer sus compras.

**RELATADA POR: EL SENOR NOLBERTO HERNANDEZ CANTARERO EX ALCALDE DE SAN MIGUELITO**

### **Ubicación Geográfica:**

El municipio de San Miguelito se encuentra ubicado en el departamento de Intibucá, entre los municipios de Yamaranguila y San Juan perteneciente a la Región número 14 cuencas del río Lempa. Geográficamente se sitúa entre Latitud Norte 14° 03' y Longitud W 88° 25'00.

### **División política**

El Municipio de San Miguelito, abarca una superficie territorial aproximada según el censo de la población y vivienda del año 2001 es de 160.9 Km<sup>2</sup>. Política y administrativamente se divide en 5 aldeas y 70 caseríos distribuidos en todo el territorio, su cabecera Municipal es San Miguelito.

### **Límites territoriales**

Al norte: limita con los Municipios de San Juan y San Francisco de Opalaca. Al Sur: con el Municipio de Dolores.

Al este: con el Municipio de Yamaranguila.

Al Oeste: con el Municipio de Erandique del Departamento de Lempira.

### **Datos de la Población (Censo FOCAL II)**

- Número de habitantes: 7,188 habitantes.
- Hombres: 3593
- Mujeres 3595

### **Barrios, Aldeas y Caseríos**

- San Miguelito es un municipio que cuenta con 4 casco urbano, 5 aldeas y 70 caseríos.

### **Los Barrios y que existen en el área urbana son:**

- Barrio Agua Viva
- Barrio Viejo
- Barrio Agua Blanca
- Barrio El Centro

### **Las aldeas que existen son:**

- San Miguelito
- Cofradía
- San Antonio
- Segua
- Chupucay

## **II. CONTESTO BIOFISICO**

### **Clima**

El clima es un factor importante que determina el tipo de suelo y vegetación existente en una determinada zona, a la vez está relacionado con el tipo de producción agrícola, ganadera, turismo y de servicio.

A continuación se describe las diferentes unidades climáticas del municipio con sus temperaturas y precipitaciones:

El municipio de San Miguelito se ubica a una altura de 1,156 metros sobre el nivel del mar. Por lo tanto el tipo de clima es de sabana tropical, ya que es un lugar que se encuentra debajo de los 1,400 metros de altura sobre el nivel del mar. Según información del Servicio Meteorológico Nacional esta zona se caracteriza por una temporada seca de Diciembre hasta Abril, con un promedio mínimo de 4.0mm de lluvia.

La temporada lluviosa se presenta de mayo a Noviembre con máximo en Septiembre de 303.0mm de lluvia; anualmente llueve 1,395.0mm en 144 días.

Abril se presenta como el mes más cálido con un promedio de 22.3° C y, Enero es más fresco con 17.9° C.

### **Hidrografía del Municipio**

Forman parte de la Hidrografía del municipio los ríos Cangual, Chiquito, Gualamolaca, el Platanar, San Juan y Toco, el agua de los ríos que cruzan el municipio pertenecen a la vertiente del Pacífico, aportando el 13% del escurrimientos superficial del territorio nacional.

### **Recurso Bosque**

Según los datos el municipio tiene 0.691 km<sup>2</sup> de bosques de confieras denso; 93.1 km<sup>2</sup> de confieras ralo; 6 km<sup>2</sup> de bosque Latí foliado; y 3.85 km<sup>2</sup> de bosque mixto. El 64 % del territorio de San Miguelito está cubierto de bosque.

Parte de los bosques de San Miguelito pertenecen a la reserva Biológica de Opalaca. La declaración de esta reserva se realizó mediante el decreto No. 87-87 el

5 de Agosto de 1987. Consta de una zona intocable arriba de los 2000 m de 50 Km. la mayoría deforestada. Su altura máxima es de 2,347 m. El área recomendada incluyendo la zona de amortiguamiento es de 145 Km. En San Miguelito existe un bosque petrificado, que no se encuentra registrado como monumento natural.

### **Topografía**

El municipio de San Miguelito, presenta una topografía irregular , el 51% son tierras aptas para el cultivo agrícola con uso de maquina agrícola con pendiente entre 0 a 17 %; el 22% son suelos con pendientes de 17% a 25% en los cuales se puede realizar cultivos de ladera; de 25 a 45 % son el 22%; el 5% son pendientes mayores de 45%, en las serranías y Montaña de Irayocla; los cerros: El cacho, Las crucitas, Monte largo, Piedra Parada y Taucerique.

### **Suelos**

El municipio de San Miguelito posee suelos de la serie Milile. Los suelos Milile son suelos profundos bien avenados, formados sobre ceniza volcánica. Ocupan un relieve fuertemente ondulado o calinoso. Los suelos Milile están asociados y limitan corrientes con suelos Ojojona y Salalica, se distingue fácilmente de estos por el mayor espesor del suelo, la falta de consolidación del material de partida y de ausencia de piedras.



## 2.1. JUSTIFICACIÓN



La planeación es una tarea fundamental de todo buen gobierno local, complejos y profundos cambios que vive una sociedad en un espacio y plazo determinados.

En este contexto es de primordial importancia el que las autoridades municipales de San Miguelito, Intibucá cuenten con una herramienta de trabajo que les permita planear el desarrollo local, analizando

proyectos a futuros que la población demanda. Ningún diagnóstico social permanece estable en el tiempo. Por eso proyectar las tendencias causas profundas que los provocan.

El esfuerzo conjunto que han realizado la mancomunidad MANCURISJ, con el apoyo técnico de la Cooperación de Japón (JICA), FOCAL IV, La Municipalidad de San Miguelito, Intibucá, las ONGS y las estructuras comunitarias, resulta verdaderamente pertinente porque toma como eje central del proceso de planeación a la dinámica poblacional y a la participación de la sociedad en su conjunto, se propone. Pero son las autoridades municipales, las primeras responsables de hacer que cualquier proyecto llegue a su destino, y que los procesos de desarrollo social se realicen mediante una planificación estratégica.

Involucrarse en el proceso metodológico para la realización de los Planes de Desarrollo Municipal, que se basa en el enfoque Seikatsu Kaizen “Mejoramiento de Vida” con un procesos ordenado y continuo de desarrollo y mejoramiento a nivel comunitario más allá de las problemáticas individuales, partiendo de la identificación de problemas, organización para la búsqueda de soluciones, implementación de soluciones y reflexión del proceso. Metodológicamente se aplican tres etapas Levantamiento y digitación de Indicadores de Línea Base, Realización de los Planes de Desarrollo Comunitario (PDC) y Consolidación de los Planes de Desarrollo Municipal

La elaboración del Plan de Desarrollo Municipal es muy importante ya que será el pilar fundamental para el fortalecimiento desarrollo del municipio, facilitando y agilizando la gestión local e internacional tomando decisiones que permitan mejorar la calidad de vida de cada uno de los habitantes del municipio a través de la participación e incidencia de los mismos.

Los líderes comunitarios juegan un papel muy importante en el proceso de toma dedecisiones ya que ellos asumieron el compromiso y con mucha responsabilidad del levantamiento de la línea base socioeconómica del municipio y la elaboración de los Planes de Desarrollo Comunitarios los cuales se realizaron por zona y son la base fundamental del PLAN DE DESARROLLO MUNICIPAL, y también dar cumplimiento a la normativa para la formulación de planes de Desarrollo Municipal con Enfoque de Ordenamiento Territorial publicado en la Gaceta 28 de Agosto del 2013, también a la ley de plan de Nación y Visión

de país publicado en la Gaceta No.32,129 del día Martes 2 de Febrero del 2010, específicamente en la publicación del Decreto No.286-2009 de fecha 13 de Enero de 2010, orientado a la Ley Para El Establecimiento De Una Visión De País Y La Adopción De Un Plan De Nación Para Honduras.

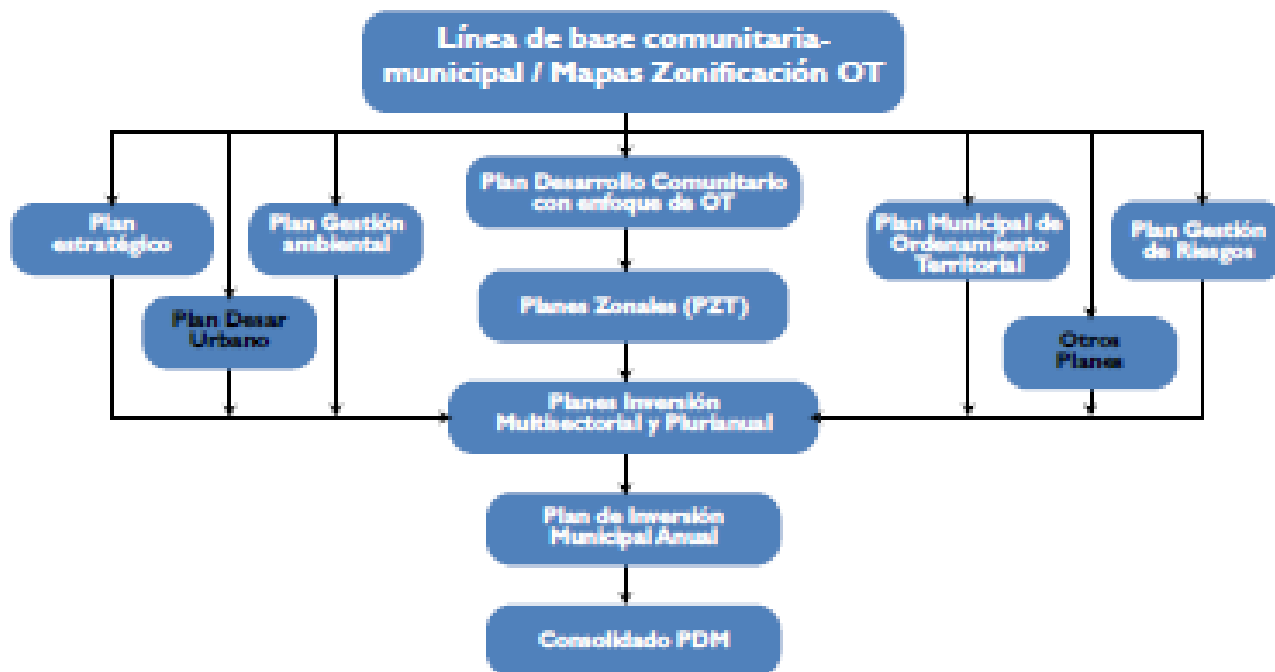
## 2.2. BENEFICIARIOS

Con este plan se beneficiará toda la población del municipio, partiendo de la actualización de la línea de base con el conocimiento de los datos poblacionales disminuyendo el margen de error con respecto a censos anteriores la población del municipio haciende a 7814 personas distribuidas por rango de edades en la siguiente tabla de acuerdo a género y edad.

Edad en Rangos		No. Personas		Clasificación por género			
Orden	Descripción	Cantidad	%	Hombres	%	Mujeres	%
1	Menores de 1 año	62	0.79	33	0.86	29	0.73
2	De 1 a 4 años	808	10.34	425	11.02	383	9.67
3	De 5 a 6 años	405	5.18	213	5.53	192	4.85
4	De 7 a 12 años	1232	15.77	645	16.73	587	14.83
5	De 13 a 15 años	545	6.97	269	6.98	276	6.97
6	De 16 a 18 años	537	6.87	270	7.00	267	6.74
7	De 19 a 23 años	915	11.71	410	10.64	505	12.76
8	De 24 a 30 años	955	12.22	469	12.17	486	12.28
9	De 31 a 40 años	981	12.55	463	12.01	518	13.08
10	De 41 a 50 años	552	7.06	261	6.77	291	7.35
11	De 51 a 64 años	528	6.76	240	6.23	288	7.27
12	De 65 años y mas	294	3.76	157	4.07	137	3.46
Total		7814		3855		3959	

## 2.3. METODOLOGÍA

### Lógica Metodológica PDM



#### LEVANTAMIENTO DE INDICADORES SOCIOECONÓMICOS DE LÍNEA DE BASE.

Es toda la información socio demográfica y económica, de un municipio, que se obtiene, mediante una boleta que contiene un conjunto de indicadores (Demográficos, Salud, Educación, Fuerza de Trabajo, vivienda, Participación, Seguridad y Servicios Públicos) que se levanta en las comunidades, y que representa el punto de partida para en lo sucesivo medir el desarrollo, de un territorio o población.

Líderes comunitarios en compañía de técnico Municipal son los encargados del levantamiento de información.

## **PLANIFICACIÓN DEL DESARROLLO COMUNITARIO (PDC).**

Con los indicadores ya establecidos, se puede empezar a planificar a nivel de comunidad, priorizando proyectos según el análisis de indicadores y problemáticas comunitarias para la formulación de los (PDC).

Se desarrolla asambleas comunitarias para la formulación de ideas de proyecto con base en el enfoque de Mejoramiento de vida (seikatsu Kaizen), donde las Comunidades realizan su Plan de Desarrollo Comunitarios (PDC) en base a las frecuencias simples e indicadores obtenidos en levantamiento de Línea de Base.

## **PLANIFICACIÓN DE DESARROLLO MUNICIPAL (PDM)**

Con base en los **Planes de Desarrollo Comunitario (PDC)**, se conforman los **Planes Zonales Territoriales (PZT)** ) para luego revisar, formular o reformular el **Plan Estratégico de Desarrollo Municipal**, así como revisar otros planes sectoriales y consolidar el **Plan de Inversión Municipal Multisectorial y Plurianual (PIMP)** de los posteriores años como base fundamental para la construcción de los **Planes de Inversión Anual (PIMA)**, presupuestando los costos que tendrán la realización de los proyectos de inversión Municipal con un enfoque en el Ordenamiento del Territorio.

Líderes Comunitarios y Equipos técnicos Municipal-Mancomunidad consolidan los diferentes niveles de planificación realizados durante el proceso. Teniendo como resultado los **Planes de Desarrollo Municipal (PDM)**

### **Aspecto Comunitario**

La comunidad con apoyo de la Municipalidad, son las que participan en los procesos de planificación del desarrollo, impulsados desde el proyecto PDM-OT; en el levantamiento de la Línea Base, en la elaboración de Planes de Desarrollo Comunitario (PDC), Plan de Desarrollo Municipal (PDM) e implementación de proyectos.

### **Aspecto Municipal**

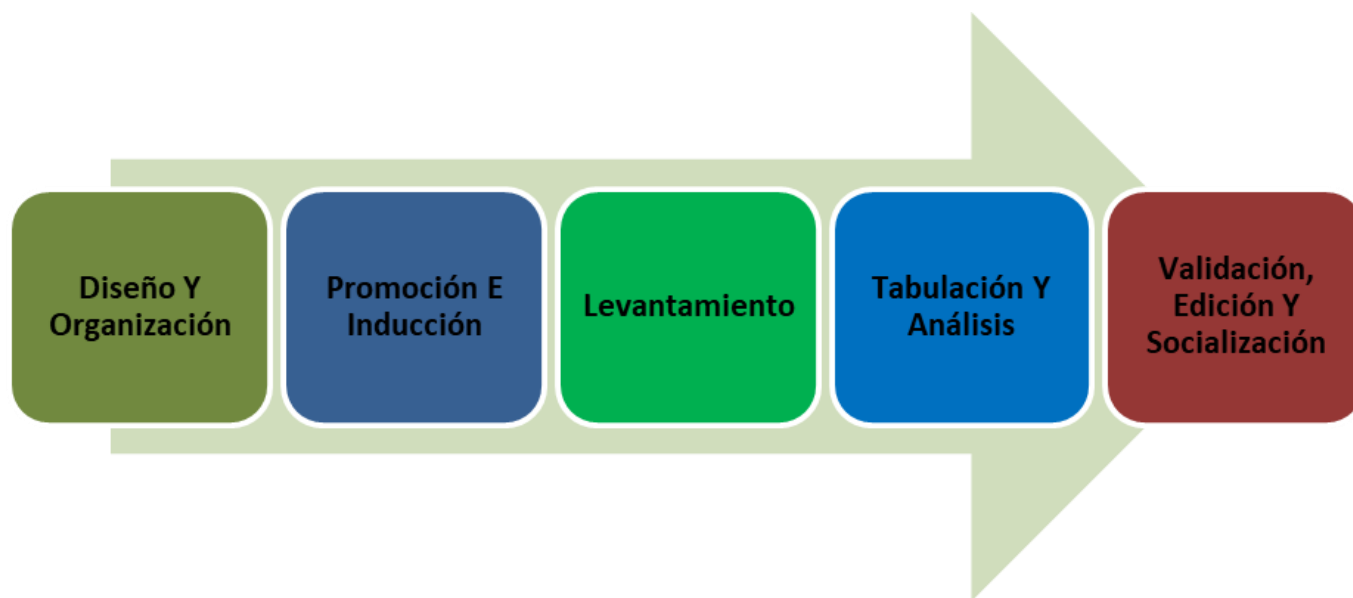
La Municipalidad en acompañamiento de la Mancomunidad MANCURISJ, es el ente ejecutor del proyecto encargado del seguimiento de las metodologías para el buen desarrollo del proceso, así como la asignación de recursos; humano, técnico y financiero.

### **Aspecto Mancomunidad**

La Mancomunidad MANCURISJ juega un papel clave ya que es la encargada de liderar el proceso a través de la asistencia técnica en los Municipios y la coordinación institucional, con la asesoría de la SGJD/JICA – FOCAL 4, brindando talleres de capacitación, seguimiento y acompañamiento técnico en los Municipios Territorio MANCURISJ.

## ETAPAS DEL PROYECTO

En general, la metodología se resume en las siguientes fases y actividades del proceso de una manera participativa con los diferentes actores municipales.



### Fase I: Censo Demográfico y Socio-Económico Municipal "Levantamiento de Línea Base"

#### Diseño y Organización

- Presentación, análisis y revisión con los Alcaldes
- Identificación, selección y contratación de equipo técnico
- Diseño, Preparación y Capacitación

#### Promoción e Inducción

- Firma de Cartas de Compromisos y Plan de trabajo
- Comunicación, Selección y Capacitación de Líderes Comunitarios
- Preparación de Croquis y Listado de Jefes de Hogar

#### Levantamiento

- Realización de Jornadas de Levantamiento de Boletas (Lideres)
- Revisión de Boletas (Líder Coordinador)
- Supervisión y Seguimiento (Técnico Municipal)
- Re levantamiento en los casos necesarios (Lideres)

#### Tabulación y Análisis

- Revisión de boletas e información levantada por comunidad (Facilitador)

- Tabulación de los datos (Facilitador)
- Preparación de cuadros de salida y elaboración cuadro de línea base (Facilitador)
- Análisis de resultados y elaboración informe borrador (Facilitador)

### **Socialización y Validación**

- Validación de resultados (Líderes y Autoridades / Facilitador)
- Corrección, revisión y estilo (Coordinador)
- Edición y Transferencia
- Edición de documento.
- Socialización, entrega documento en cabildo abierto

### **Fase II: Etapa preparatoria para PDC :**

- Socializar la propuesta con las Corporaciones Municipales y negociación carta de Compromisos (certificación punto de acta).
- Constitución del equipo técnico municipal líder del proceso.
- Elaboración propuesta plan de trabajo a desarrollar en el municipio.
- Elaboración plan mínimo de comunicación.
- Identificación de líderes sociales que formarán el equipo comunitario facilitador.
- Realización de talleres de capacitación a los equipos comunitarios sobre la metodología para preparar los PDC.

### **Fase III: Elaboración de Planes de Desarrollo Comunitario**

- Identificación y concertación de los ejes temáticos de análisis y las variables determinantes.
- Disponer de los indicadores de línea de base por cada comunidad, en el marco de los ODS he indicadores.
- Preparación del plan de trabajo del equipo líder comunitario.
- Levantar los listados de los participantes en cada jornada.
- Levantar cuadro sobre instituciones y organizaciones existentes en la comunidad.
- Realización de jornadas comunitarias para preparar análisis sobre situación. Socioeconómica, análisis problemático local, análisis de actividades y potencialidades Productivas, alternativas planteadas como ideas de proyectos y su priorización, Consolidación del Plan de Desarrollo Comunitario, y listados de los participantes por evento realizado.
- Socialización y validación de la propuesta de plan y papel del comité comunitario en su gestión.
- (Certificación de los puntos de actas de aprobación de los planes en asamblea comunitaria).

## **Plan de Desarrollo Municipal con Enfoque de Ordenamiento Territorial**

### **Fase IV: Elaboración planes zonales**

- Validar mapa de zonificación del municipio
- Selección de los representantes zonales
- Preparación programación de los planes zonales sobre la base de los proyectos priorizados
- Socialización y aprobación de los planes zonales por la Corporación Municipal (Certificación de punto de acta).

### **Fase V: Construcción (revisión) de la visión compartida y proyectos estratégicos**

- Diagnóstico general del municipio por eje temático (FODA).
- Elaboración de la visión compartida del municipio.
- Definición de las líneas estratégicas.
- Definición de los objetivos de línea.
- Identificación, priorización y programación de proyectos estratégicos.
- Socialización y aprobación de la visión compartida y proyectos estratégicos por la Corporación Municipal (Certificación de punto de acta).

### **Fase VI: Elaboración del Plan de Inversión Municipal Plurianual**

- Preparación de la programación del plan con los siguientes resultados anteriores:
- Proyectos estratégicos priorizados por línea estratégica
- Proyectos de desarrollo social y productivo priorizados por cada plan zonal
- Proyectos de infraestructura priorizados por cada plan zonal
- Preparación del Plan de Inversión Anual para el primer año de ejecución
- Plan de Inversión Municipal Multisectorial Plurianual.
- 

### **Fase VII: Consolidación y redacción del plan**

- Elaboración de presupuesto consolidado
- Redacción del plan con sus anexos: (ver guía metodológica)
- Planes de Desarrollo Comunitario
- Planes Zonales de Desarrollo Territorial
- Plan de Inversión Municipal Plurianual
- Plan de Inversión Anual.

### **Fase VIII: Socialización, revisión final y edición**

- Jornada para la socialización y validación de los planes con las Corporaciones Municipales y los representantes comunitarios en cabildo abierto (papel de la Corporación y los Patronatos en la gestión)
- Revisión final del documento.
- Edición y entrega de los documentos.

### **2.4. Período**

El periodo de ejecución del plan de tiene una duración de 7 años iniciando el año 2024 y finalizando en el año 2030 en el que se considera ejecutar los diferentes proyectos por programas, líneas y ejes estratégicos según lo detalla el cuadro siguiente

<b>Descripción del Programa</b>	<b>N° de proyectos</b>	<b>2023</b>	<b>2024</b>	<b>2025</b>	<b>2026</b>	<b>2027</b>	<b>2028</b>	<b>2029</b>	<b>2030</b>
Programa de Desarrollo Social	<b>975</b>	54	213	235	148	108	84	69	64
Programa de Desarrollo Productivo	<b>733</b>	24	172	192	126	75	68	43	33
Programa de Desarrollo Ambiental y OT	<b>733</b>	65	180	159	117	75	54	42	41
Programa de Infraestructura	<b>527</b>	17	102	123	90	63	48	45	39
Plan Estratégico	<b>189</b>	0	32	43	31	26	22	21	14



### III. DIAGNÓSTICO SOCIOECONÓMICO DEL MUNICIPIO

#### DIAGNOSTICO SITUACIONAL.

##### I. POBLACIÓN

El Municipio de San Miguelito, Intibucá cuenta con una población de 7,814 habitantes de los cuales 3,855 un 49.33% representa la población masculina en el Municipio y 3,895 un 50.67% representa la población femenina en el Municipio, con respecto a la población de acuerdo a la etapa de vida se obtuvo como resultado de la línea de base que a nivel de Municipio 3,052 personas el 39.05% se catalogan en el rango de edad de 0 a 15 años es decir niños y niñas, en el rango de 16 a 30 años se identifican 2,407 jóvenes representando el 30.80% del total de la población, con respecto al rango de edad de 31 a 64 años se contabilizan 2,061 personas que de acuerdo a la etapa de vida son catalogados como adultos y representan el 26.37% del total de la población, en cuanto al grupo de tercera edad en el rango de 65 años en adelante encontramos un total de 294 personas y representa el 3.46% este último se define como grupo vulnerable debido a la falta de oportunidades y accesos en el que se encuentran.

##### II. SITUACIÓN SOCIOECONOMICA MUNICIPAL

###### 10.1 Educación:

Distribución de niños (a) y jóvenes en edad escolar según el grado que actualmente estudian o han cursado (de 5 a 23 años).

Grado Académico	# Personas en edad escolar		# personas que actualmente estudian o estudiaron		Estudia Ahora	
	Cant	%	Cant.	%	Si	No
Niños en preescolar	213	52.59	158	55.83	132	26
Niñas en preescolar	192	47.41	125	44.17	110	15
<b>Total</b>	<b>405</b>		<b>283</b>		<b>242</b>	<b>41</b>
Niños en primer grado	97	48.26	143	50.35	120	23
Niñas en primer grado	104	51.74	141	49.65	124	17
<b>Total</b>	<b>201</b>		<b>284</b>		<b>244</b>	<b>40</b>
Niños en segundo grado	123	53.71	145	52.16	122	23
Niñas en segundo grado	106	46.29	133	47.84	114	19
<b>Total</b>	<b>229</b>		<b>278</b>		<b>236</b>	<b>42</b>
Niños en tercer grado	113	55.67	171	55.52	135	36
Niñas en tercer grado	90	44.33	137	44.48	111	26
<b>Total</b>	<b>203</b>		<b>308</b>		<b>246</b>	<b>62</b>

Niños en cuarto grado	87	46.52	124	51.45	93	31
Niñas en cuarto grado	100	53.48	117	48.55	85	32
<b>Total</b>	<b>187</b>		<b>241</b>		<b>178</b>	<b>63</b>
Niños en quinto grado	115	56.65	149	50.51	100	49
Niñas en quinto grado	88	43.35	146	49.49	92	54
<b>Total</b>	<b>203</b>		<b>295</b>		<b>192</b>	<b>103</b>
Niños en sexto grado	110	52.88	656	51.49	156	500
Niñas en sexto grado	98	47.12	618	48.51	143	475
<b>Total</b>	<b>208</b>		<b>1274</b>		<b>299</b>	<b>975</b>
Niños en plan basico	269	49.36	170	38.99	117	53
Niñas en plan basico	276	50.64	266	61.01	158	108
<b>Total</b>	<b>545</b>		<b>436</b>		<b>275</b>	<b>161</b>
Niños en diversificado	270	50.28	79	41.58	41	38
Niñas en diversificado	267	49.72	111	58.42	55	56
<b>Total</b>	<b>537</b>		<b>190</b>		<b>96</b>	<b>94</b>
Varones en Universidad	409	44.8	13	29.55	8	5
Hembras en Universidad	504	55.2	31	70.45	55	56
<b>Total</b>	<b>913</b>		<b>44</b>		<b>24</b>	<b>20</b>
<b>Total niños -Jovenes</b>	<b>1806</b>		<b>1808</b>		<b>1024</b>	<b>784</b>
<b>Total niñas - Hembras</b>	<b>1825</b>		<b>1825</b>		<b>1008</b>	<b>817</b>
<b>Total</b>	<b>3631</b>		<b>3633</b>		<b>2032</b>	<b>1601</b>

Fuente: Elaboración propia con base a censo línea base levantado en el municipio

Rango de edades de niños en edad escolar	(A) Niños (as) en edad escolar	(B) Niños (as) que actualmente estudian	% cobertura Actual (B/A)
De 5 a 6 años	405	377	93.09
De 7 a 12 años	1231	1135	92.2
De 13 a 15 años	545	288	52.84
De 16 a 18 años	537	145	27
De 19 a 23 años	913	87	9.53
<b>Total</b>	<b>3631</b>	<b>2032</b>	<b>55.96</b>

En el Municipio encontramos 3,631 Niños y Niñas en edad escolar de 5 a 23 años que representa un 57.64% del total de la población del Municipio de los cuales solo estudian actualmente 2033 un 55.96% de la población en edad de estudiar y 1601 un 44.04% de niños y jóvenes que no están estudiando en la actualidad.

Personas en edad de estudiar por Grado y Sexos se distribuyen en 1825 niñas que representan el 50.26% y 1806 varones el 49.73% de niños y niñas jóvenes de 5 a 23 años, la cobertura actual en educación es del 55.96% de niños y niñas en edad de estudiar que estudian actualmente.

Existe una brecha bastante grande en el tema de cobertura sobre todo en edades de cursar el plan básico, diversificado y universidad de 13 a 23 años ya que en cada una de esas etapas de estudio se ve la disminución porcentual de la cobertura.

En cuanto a acceso a educación de los que tiene edad de estudiar en primaria solo el 86.20% lo hace de acuerdo a la edad que le corresponde, es importante destacar que un 23.79% de los que estudian en primaria lo hacen con una edad inadecuada, y esto se agrava cada vez más a medida que se incrementa el ciclo educativo.

En el caso de secundaria se refleja una disminución de jóvenes que estudian teniendo un total del 50.45%, no obstante, de estos el 44.72% estudia con una edad inadecuada para su ciclo educativo.

## 10.2 Salud:

En el tema de salud con respecto a los datos de línea base se obtuvo a nivel del municipio que durante el año pasado se manifestaron 2,297 enfermedades de las cuales en cuanto a la asistencia médica 1814 fueron atendidas en instituciones públicas y 83 en centros de atención privada alcanzando una cobertura del 89.88% quedando una cifra del 10.69% en el que se recurrió a instancias propias detallado de manera más específica en el siguiente cuadro.

Edad en Rangos		No. Personas		Clasificación por género			
Orden	Descripción	Cantidad	%	Hombres	%	Mujeres	%
1	Menores de 1 año	62	0.79	33	0.86	29	0.73
2	De 1 a 4 años	808	10.34	425	11.02	383	9.67
3	De 5 a 6 años	405	5.18	213	5.53	192	4.85
4	De 7 a 12 años	1232	15.77	645	16.73	587	14.83
5	De 13 a 15 años	545	6.97	269	6.98	276	6.97
6	De 16 a 18 años	537	6.87	270	7.00	267	6.74
7	De 19 a 23 años	915	11.71	410	10.64	505	12.76
8	De 24 a 30 años	955	12.22	469	12.17	486	12.28
9	De 31 a 40 años	981	12.55	463	12.01	518	13.08
10	De 41 a 50 años	552	7.06	261	6.77	291	7.35
11	De 51 a 64 años	528	6.76	240	6.23	288	7.27
12	De 65 años y mas	294	3.76	157	4.07	137	3.46
Total		7814		3855		3959	

### 10.3 Vivienda:

La cantidad de viviendas encuestadas en el municipio es de 1814 las cuales presentan los siguientes criterios:

Cuadro # 5

Edificaciones, viviendas ocupadas y población

No	Caserío	Vivienda		Hombres	%	Mujeres	%	Población	% del Total de Población
		Ocupa	%						
1	038 - MATARAS	40	2%	94	1%	102	1%	196	3%
2	037 - EL DERRUMBO	34	2%	81	1%	72	1%	153	2%
3	035 - EL RODEO	80	4%	164	2%	164	2%	328	4%
4	034 - LA MISIÓN	87	5%	166	2%	183	2%	349	4%
5	033 - AGUA BLANCA	137	7%	260	3%	293	4%	553	7%
6	032 - CASCO URBANO	151	8%	276	4%	325	4%	601	8%
7	029 - CALLEJONES	40	2%	95	1%	79	1%	174	2%
8	028 - LOS LIRIOS	64	3%	110	1%	133	2%	243	3%
9	026 - TOCO	31	2%	55	1%	67	1%	122	2%
10	025 - PLANES DE JESUS	35	2%	66	1%	87	1%	153	2%
11	023 - CERRO VERDE	37	2%	83	1%	84	1%	167	2%
12	022 - Planes Pacayas	61	3%	143	2%	155	2%	298	4%
13	016 - LAS CAÑADAS	65	4%	133	2%	133	2%	266	3%
14	013 - ARRAYANES	38	2%	91	1%	89	1%	180	2%
15	012 - LAS TRANCAS	81	4%	156	2%	182	2%	338	4%
16	010 - LOS SURQUITOS	30	2%	64	1%	55	1%	119	2%
17	010 - LAS MERCEDES	80	4%	170	2%	151	2%	321	4%
18	009 - EL CARRIZAL	44	2%	91	1%	92	1%	183	2%
19	009 - COFRADIA	83	5%	192	2%	178	2%	370	5%
20	007 - LAGUNA GRANDE	62	3%	120	2%	135	2%	255	3%
21	007 - HIERBABUENA	130	7%	309	4%	304	4%	613	8%
22	006 - CULILQUE	27	1%	60	1%	61	1%	121	2%
23	002 - CERRO MONTE LARGO	14	1%	36	0%	37	0%	73	1%
24	001 - SEGUA	137	7%	277	4%	286	4%	563	7%
25	001 - SAN ANTONIO	120	7%	272	3%	218	3%	490	6%
26	001 - CHUPUCAY O RESINA	122	7%	291	4%	294	4%	585	7%
	<b>TOTAL</b>	<b>1830</b>	<b>100%</b>	<b>3855</b>	<b>49%</b>	<b>3959</b>	<b>51%</b>	<b>7814</b>	<b>100%</b>

Fuente: *Elaboración propia con base a encuesta de hogares*

Cuadro # 6

Distribución de viviendas por el número de piezas con que cuentan

<b>Cantidad Viviendas según # de piezas</b>		
<b>No. Piezas por vivienda</b>	<b>Total</b>	<b>%</b>
1 una pieza	41	2.24
2 dos piezas	164	8.96
3 tres piezas	503	27.49
4 cuatro piezas	680	37.16
5 cinco piezas	305	16.67
6 seis piezas	88	4.81
Mas de 6 piezas	47	2.57
<b>Total</b>	<b>1828</b>	

<b>Cantidad vivienda por # piezas como dormitorio</b>		
<b>No. Piezas por vivienda</b>	<b>Total</b>	<b>%</b>
1 una pieza	549	30
2 dos piezas	877	47.92
3 tres piezas	317	17.32
4 cuatro piezas	61	3.33
5 cinco piezas	11	0.6
Mas de seis piezas	4	0.22
<b>Total</b>	<b>1819</b>	

Fuente: Elaboración propia con base a censo línea base levantado en el municipio

De acuerdo a la distribución de piezas por vivienda se identifica que un 11.2% de las viviendas del municipio solo cuentan con una o dos piezas, pero la cifra se agrava considerando que un 30% de las viviendas del municipio solo disponen de una pieza como dormitorio lo que puede dar indicios de hacinamiento.

Cuadro # 8

Distribución de viviendas por el número de baños con que cuentan

<b>No. de baños por vivienda</b>	<b>Total</b>	<b>%</b>
0 Viviendas sin baños	408	22.3
1 Viviendas con un baño	1313	71.75
2 Viviendas con dos baños	95	5.19
3 Viviendas con tres baños	10	0.55
4 Viviendas con cuatro y mas baños	4	0.22
<b>Total</b>	<b>1830</b>	

Fuente: Elaboración propia con base a encuesta de hogares

Del total de las viviendas encuestadas se identificó que un 22.3% todavía no cuentan con baño lo que preocupa en materia ambiental ya que representa un posible foco de contaminación.

Cuadro # 9

Tipo de combustible que utilizan para cocinar

<b>Tipo de Combustible</b>	<b>Total</b>	<b>%</b>
Utilizan electricidad	55	3.01
Utilizan gas volátil	7	0.38
Utilizan Kerosén	8	0.44
Utilizan Eco Fogón	140	7.65
Utilizan leña	1706	93.22
<b>Total</b>	<b>1916</b>	

*Fuente: Elaboración propia con base a encuesta de hogares*

El 93.22% de las viviendas del Municipio utilizan leña para cocinar lo que significa un alto consumo de ese recurso ambiental y solo 140 Familias hacen uso de eco fogones mejorados un 7.65% lo que indica un alto consumo de leña, aunque en relación a los indicadores de 2015 se muestra un incremento de al menos 7 puntos porcentuales en cobertura de eco fogones.

#### 10.4 Tierra:

P.32 Tipo de tenencia de la tierra		
Tipo	Cantidad	%
Propia pagada	1555	84.97
Propia pagando	178	9.73
Alquilada	30	1.64
Prestada	13	0.71
En litigio	1	0.05
No tiene	53	2.9
Total	1830	

P.31.2 Personas que trabajan la tierra		
Numero	Cantidad	%
1	1319	86.61
2	140	9.19
3	43	2.82
4	14	0.92
5	4	0.26
7	1	0.07
11	2	0.13
Total	1833	

Dentro del municipio en 1,523 hogares al menos una persona se dedica a trabajar la tierra por cuenta propia lo que representa el 83.22% de los hogares del municipio, lo que significa que 1833 personas que realizan esta actividad representando un 31.06% de la Población en edad de Trabajar PET, encontramos que el 84.97% tiene sus terrenos propios un 9.73% en proceso de compra y el 2.35% trabaja con tierras alquiladas o prestadas el 2.9% no cuenta con tierras para trabajar, en cuanto al tipo de dominio legal de la tierra el 67.4% de los hogares cuenta con dominio útil y el 32.6% cuenta con escritura de dominio pleno.

#### 10.5 Seguridad Alimentaria:

El Municipio de San Miguelito como muchos en la región es eminente productor de granos básicos y encontramos que dos (2) de sus principales rubros que contribuyen a la alimentación es el Maíz y el frijol los cuales ocupan la mayor parte del terreno para producción, de las 1523 familias que trabajan la tierra, 1087 que representa el 70.78% producen alimentos para autoconsumo, pero el 29.21% de la producción no es para auto consumo podía tener relación con productos como el café con un objetivo más comercial, con respecto a la venta de sus productos el 71.98% de los hogares que producen alimentos no genera excedentes para la comercialización y solo un pequeño porcentaje que representa el 28.02% genera ingresos de los excedentes de sus cosechas o bien no genera ingresos adicionales de una actividad que le consume gran parte del año.

## **10.6 Servicios Básicos:**

Encontramos en el Municipio un número de 1224 viviendas que cuentan con servicio de agua por acueducto lo que representa el 66.89%, en cuanto a la disposición de excretas 1,623 familias cuentan con este servicio significa el 88.69% por lo que encontramos que aun 11.31% realizan esta acción al aire libre, 618 familias el 33.77% realiza recolección de basura, solo el 45.41% del Municipio cuenta con el servicio de energía eléctrica en cuanto al acceso a comunicación celular encontramos un 47.38% de familias con acceso a este servicio.

San Miguelito presenta una gran problemática ya que no tiene la suficiente cobertura en prestar los servicios básicos, siendo uno de ellos el servicio de energía eléctrica, Solo el 48.2 % del Municipio cuenta con este servicio beneficiando las siguientes comunidades, San Miguelito Centro y sus barrios, Laguna Grande, San Antonio, La Misión, El Rodeo, El Derrumbo, Segua, Culinque, Toco, Callejones, Chupucay, Hierba Buena, Cofradía y parte del carrizal.

## **10.7 Participación:**

En cuanto al tema de participación el municipio presenta cifras bajas ya que del total de la población mayor de 18 años que son 4225 solo participa en organizaciones un 29.39%, de ellos 14.55% son hombres y un 14.84% son mujeres.

Las instancias mecanismos de participación que la gestión pública municipal promueve son:

Cabildos abiertos: participativos, informativos, de toma de decisión, rendición de cuentas, entre otros.

- Reuniones de corporación.
- Comisión ciudadana transparencia
- Comisionado municipal
- Patronatos
- Alcaldes
- Auxiliares
- Red de mujeres
- Otros.

Donde participan la población en general, las fuerzas vivas de e instituciones y Organizaciones presentes en el municipio, esto para promover la participación, la equidad de género y la incidencia de la población.

El gobierno local promueve diferentes mecanismos o espacios de participación ciudadana amplios y abiertos a toda la población sin distinción de raza, religión y color político. Mostrando a la vez una gran voluntad de trabajo/política por parte de la corporación municipal y el alcalde para fomentar la participación ciudadana.



## 10.8 Economía:

San Miguelito Cuenta con un número de 5900 personas en edad de trabajar (PET) representando un 75.50% del total de la población del Municipio, de las cuales solo el 43.65% de esta población genera ingresos para sus hogares y el 56.35% se mantiene como Población económicamente Inactiva (PEI), el 42.62% de la población del municipio se encuentra en el rango de ingresos entre 1,000 a 2,000 lempiras Mensuales y 142 familias reciben remesas en el municipio.

### Aspectos económico-productivos

Las principales actividades económicas-productivas son la agricultura que además de representar las principales fuentes de ingresos económicos, son la base alimentaría familiar. La producción está destinada principalmente al autoconsumo y en menor proporción a la comercialización.

La principal actividad económica del municipio es la producción agropecuaria, principalmente de los siguientes rubros:

No	RUBROS	LOCALIZACION	RUBRO EN EL TERRITORIO
1	Maíz	Todo el Municipio	Es un grano básico en el consumodiario de las familias en la cual las cosechas son de subsistencia.
2	Frijoles	Chupucay, Segua, Cofradía, Cañadas	Es un grano básico en el consumodiario de las familias en la cual las cosechas son de subsistencia.
3	Papa	Planes, Hierba Buena, Callejones	Producto apto para las zonas altas (montañas) sus cosechas son en pequeñas escalas de comercio.
4	Yuca	Cofradía y Cañadas	Se produce en pequeñas escalas y se utiliza para hacer sombra al cultivo del café
5	Hortalizas	Planes y Hierba Buena	Producto producido en zonas altas con acceso a sistemas de riego y pequeñas escalas de comercialización.
6	Banano y Plátano	El Rodeo, San Antonio, La Misión y Laguna Grande	Se produce en pequeñas escalas y se utiliza para hacer sombra al cultivo del café
7	Maicillo	El Derrumbo	Producto en muy pocas escalas de producción por lo cual es muy difícil encontrarlo para la subsistencia.

8	Café	Todo el municipio	Los suelo y el clima es apto para este rubro; Producto de escalamuy alta en el consumo y comercialización dentro y fuera del municipio, la cual los productores son poseedores aproximadamente de una manzana en adelante generándole empleo a la población.
9	Caña de azúcar	Agua Blanca y Las Cañadas	Se produce en muy pequeñas escalas de producción en lo que lapoblación no se motiva al cultivo de este producto en grandes cantidades.
10	Cítricos	Laguna Grande, la Misión y el rodeo	Producto producido en escalas medias de producción la cual soloson para el consumo humano no hay ningún empresa de comercialización o distribución

### 3.1. Infraestructura básica existente

#### Vial:

Nuestro municipio cuenta con la carretera internacional pavimentada que Comunica a los municipios vecinos como ser San Juan y Gracias Lempira y a la cabecera departamental la ciudad de la Esperanza Intibucá, al igual que cuenta con carreteras que permiten la comunicación con las aldeas y caseríos existiendo también caminos o atajos que comunican con los mismos. La longitud aproximada de la red vial es de 5-6 metros.

#### Electricidad:

San Miguelito presenta una gran problemática ya que no tiene la suficiente cobertura en prestar los servicios básicos, siendo uno de ellos el servicio de energía eléctrica, Solo el 59.51% del Municipio cuenta con este servicio beneficiando por lo que un 40.49% aun no cuentan con este servicio

## Telefonía y Correos:

La comunicación telefónica existente en el municipio es:

Telefonía móvil de Claro y Tigo.

El acceso a comunicación celular encontramos un 69.26% de familias con acceso a este servicio. Siendo la más utilizada la telefonía móvil esto debido a la globalización y modernización en la tecnología y comunicaciones

## Social:

### CASAS COMUNALES Y CANCHAS DEPORTIVAS DEL MUNICIPIO

I.	N	COMUNIDAD	CASA COMUNAL	CANCHAS DEP.
01		PLANES DE JESUS	01	00
02		HIERBA BUENA	01	01
03		CHUPUCAY	01	01
04		TRANCA	01	01
05		TOCO	02	00
06		LA MISION	01	01
07		SAN ANTONIO	01	01
08		COFRADIA	01	01
09		ARAYANES	00	01
10		RODEO	00	01
11		DERRUMBO	00	01
12		CAÑADAS	00	01

### TURISTICOS DEL MUNICIPIO

N	COMUNIDAD	SITIO TURISTICO
01	CHUPUCAY	CASCADA DE GUALMANCE
02	TOCO	BOSQUE PETRIFICADO
03	LA MISION	LA GUNA NATURAL
04	AGUA BLANCA	AGUAS TERMALEZ

### CEMENTERIOS DEL MUNICIPIO

N	COMUNIDAD	CEMENTERIO
01	CHUPUCAY	01
02	B.CENTRO CEMT. GENERAL	02

**Salud:**

El municipio cuenta, el C.I.S, (CENTRO INTEGRAL DE SALUD) ubicado en el barrio el centro de san miguelito, en el mismo establecimiento se encuentra, La Clínica odontológica y también, La Clínica de Atención al Adolescente. Son 12 comunidades que se intervienen en esta unidad de salud.

**U.P.A.S** (UNIDAD DE ATENCION PRIMARIA EN SALUD) .Esta ubicado en la comunidad de Chupucay son intervenidas 7 comunidades y sus caseríos, dando un seguimiento a los indicadores de salud en las áreas de gestión.

**Z.P.P** (ZONA DE PREVENCION Y PROMOCION), está ubicado de la comunidad de Segua interviene en 7 comunidades y caseríos, que están dentro de la cobertura del ZPP

**S.M.I** (SERVICIO MATERNO INFANTIL) Esta Clínica está ubicada en Agua blanca san miguelito la cual brinda atención al recién nacido que son intervenidos por el servicio médico que se les brinda de acuerdo a los protocolos establecidos por salud.

**Educativa:**

El municipio cuenta con 1 Instituto de Educación media diversificada con dos carreras profesionales ubicada en el barrio de agua blanca, 3 Centros de educación Básica ubicado en las comunidades de Segua, Chupucay y Laguna Grande, escuelas de educación primaria oficiales y PROHECO, Kínder y CEPREF.

En el siguiente formato se presentan las diferentes escuelas Oficiales y PROHECOS, Kínderes y CEPREF.

N°	Nombre del Centro	Lugar
1	La Independencia	El Centro Urbano
2	JN. Oscar Mejía Arellano	El Centro Urbano
3	Rafael Pineda Ponce	Toco
4	CCEPREB estrellitas del mañana	Toco
5	Armando Arriaga Iraheta (IHER)	Segua
6	JN. Rafael Manzanares	Segua
7	Eugenio Matute Canizales	El Rodeo
8	JN. Forjando mi Futuro	El Rodeo
9	Amanecer	Callejones
10	CCEPREB Nuevo Amanecer	Callejones
11	Gracias a Dios	Hierba Buena

12	CCEPREB La Nueva Honduras	Hierba Buena
13	CCEPREB Brisas Del Norte	El Rincón de Hierba Buena
14	Jesús Mejía Paz	Las Mercedes
15	Fraternidad	Cofradía
16	Ramón Rosa	San Antonio
17	CCEPREB Augusto C Coello	San Antonio
18	José Alberto Ferrara	Planes Pacaya
19	CCEPREB Progreso En Marcha	Planes Pacaya
20	Nuevos Horizontes	Cerro Verde
21	Gustavo Rivera Girón	Cañadas
22	CCEPREB Superacion A Honduras	Cañadas
23	Lucio Reyes Reyes	La Cumbre
24	Ricardo Maduro	Platanar
25	CCEPREB Julio Cesar Reyes	Platanar
26	Nolberto Hernández	Cangual
27	Conrado Vanegas Mejía	Arrayanes
28	JN Conrado Vanegas Mejía	Arrayanes
29	Regalo de Dios	Culilque
30	JN Regalo de Dios	Culilque
31	Ligia Arabela López	Surquitos
32	JN Froilán Turcios	Surquitos
33	Luces del Futuro	Tranca
34	JN Luces del Futuro	Tranca
35	Hugo E. Vásquez	Derrumbo
36	JN Hugo E. Vásquez	Derrumbo
37	Villa Hermosa	La Misión
38	JN Brisas de la Misión	La Misión
39	José Mauricio del Cid	Monte Largo
40	JN José Mauricio del Cid	Monte Largo
41	Rómulo Reyes	Agua Blanca
42	JNJ Adelfa Larios de Paz	Agua Blanca
43	Martin Mejía Reyes	Carrizal
44	JN Martin Mejía Reyes	Carrizal
45	Mario Roberto Cantarero	Los Lirios
46	JN Mario Roberto Cantarero	Los Lirios
47	Pinares	El Naranjo
48	JN Pinares	El Naranjo
49	Planes de Jesús	El Potrero
50	CCEPREB Planes De Jesus	El Potrero
51	Mi Independencia	La Laguna

52	JN Rosa María Girón	La Laguna
53	Daniel Hernández	Chupucay
54	JN Elba del Cid Mejía	Chupucay
55	CCEPREB Niños Del Mañana	Gualmance
56	CCEPREB Palmitas De Valle Alto	Buena Vista
57	CCEPREB Dulce Despertar	Santa Cruz del Rosario
58	CCEPREB Un Nuevo Futuro	Agua Viva

### **Productiva:**

La producción agrícola en el municipio está esencialmente destinada, al autoconsumo bajo sistemas de producción tradicionales, donde se emplea casi exclusivamente la fuerza humana, y para fortalecer el desarrollo económico local el gobierno local y programas de desarrollo han apoyado a la construcción de cosechadoras de agua a nivel municipal, y sistemas de micro riego a diferentes productores del municipio.

### **3.2. Institucionalidad para el desarrollo**

Conforme al desempeño de San Miguelito en los últimos años ha mejorado su eficiencia ya que se trata de dar respuestas a todos los sectores a pesar de las condiciones económicas y difíciles situación que viven las municipalidades pequeñas de nuestro país. Siendo apoyada por organizaciones y países cooperantes en inversión para el desarrollo a través de la cooperación externa, ya que ha sido apoyada por diferentes cooperantes (Cooperación Española, Embajada de Japón, World Visión y otras cooperaciones) quienes mediante ONG han desarrollado obras de beneficio social en el municipio, de igual forma a través de los fondos de transferencia que el gobierno central según ley hace.

La municipalidad esta brindando respuestas a cada una de las necesidades demandadas surgidas en las diferentes comunidades quizá no en su totalidad pero si a las prioridades de cada comunidad debido a los fondos y capacidad que dispone la municipalidad para dar respuesta a los cooperantes han contribuido a mejorar condiciones de vida de la población

<b>ORGANIZACIONES GUBERNAMENTALES Y NO GUBERNAMENTALES PRESENTES EN EL MUNICIPIO</b>			
<b>Institución</b>	<b>Población Objetivo</b>	<b>Servicios que Brinda</b>	<b>Programa Proyecto</b>
Municipalidad	Toda la población en general	Impulsar el desarrollo del municipio a través de proyectos enmarcados en diferentes ejes temáticos.	Grupos vulnerables, Salud, Educación, Infraestructura, Desarrollo social
FHIS	Toda la población en general	Mejorar la infraestructura del municipio.	Construcciones Escolares
Cooperación Española	Toda la población en general	Apoyo técnico financiero en las comunidades.	Proyecto FECAS
JICA-FOCAL 4	Toda la población en general	Apoyo técnico.	FOCAL 4-Otros
CRS	Toda la población en general	Financiamiento para merienda escolar.	Merienda escolar
World Visión	Tres comunidades	Patrocinio de niñez y apoyo a los jóvenes.	Infraestructura educativa, dotación de materiales educativos.
Cooperación de Japón	Población en edad escolar	Mejoramiento de la infraestructura educativa.	Fondos descentralizados
COCEPRADII	Toda la población en general	Apoyo con alimentación en los centros educativos.	Merienda escolar.
MANCURISJ	Toda la población en general	Apoyo con asistencia técnica, formulación y gestión de programas y proyectos.	Asistencia, Formulación y gestión.

## IV. PLAN DE DESARROLLO DEL MUNICIPIO

### 4.1. PLANES DE ZONAS TERRITORIALES

Para la elaboración de los planes zonales se realizó la consolidación del mapa de zonificación del municipio seguidamente se seleccionó los representantes de cada zona, quienes priorizaron los proyectos zonales, levantando así mismo los listados de participantes.

Seguidamente se pasó a la preparación de planes zonales sobre la base de proyectos priorizados, los primeros tres proyectos de cada comunidad por cada eje temático, según la prioridad definida en la asamblea zonal. Y finalmente la socialización y aprobación de los planes zonales.

#### ZONIFICACION DEL MUNICIPIO DE SAN MIGUELITO INTIBICA

No	Zona 1; San Miguelito	Zona 2; San Antonio	Zona 3; Segua	Zona 4; Chupucay
1	San Miguelito Centro	San Antonio	Segua	Chupucay
2	Agua Blanca	Laguna Grande	Mataras	Tranca
3	La Misión	Los Surquitos	Culilque/Cangual	Cerro Verde
4	El Carrizal	Cofradía	Lirios	Hierba Buena
5	Rodeo	Arrayanes	Callejones	Planes de Jesús
6	El Derrumbo	Monte Largo		Planes Pacaya
7	Cañadas	Las Mercedes		Toco
8		Santa Cruz		



**ZONA 1 SAN MIGUELITO**  
**PROGRAMACION DE PLAN ZONAL**

### Programación del Plan Zonal de Desarrollo Territorial

Departamento :	Intibucá	Municipio:	San Miguelito	Zona #	1	Fecha:	12/12/2023							
Temática:	ORDENAMIENTO TERRITORIAL	Lugar de Asamblea:	Salón Municipal											
PRIORIDAD	NOMBRE DEL PROYECTO / SECTOR DE DESARROLLO	Comunidades Beneficiadas	# DE PROY .	AÑO EJECUCIÓN						COSTO APROXIMADO		APORTE COMUNITARIO		
				23	24	25	26	27	28	29	30			
1	Delimitar 6 metros de ancho de las calles	zonal	6		X	X							L 250,000	L 75,000
2	Señalizar las zonas prohibidas para botar basura.	zonal	5			X	X						L 7,000	L 2,100
3	Delimitar el terreno de las aguas termales.	1	1		X								L 10,000	L 3,000
4	Delimitar 4 manzanas de tierra en la fuente de agua	1	1		X								L 10,000	L 3,000
5	Señalizar las zonas que sean para depósitos de basura.	zonal	4		X	X	X						L 6,000	L 1,800
6	Reubicación del proyecto de luz eléctrica ,de acuerdo al ultimo diseño levantado	1	1		X		X				X		L 40,000	L 12,000
7	Señalizar zona de peligro ,en el cruce de quebrada la Tortuga debido al fuerte caudal en invierno	1	1			X							L 7,500	L 2,250

8	Señalar un área para la reforestación	4	3			X	X					L 8,000	L	2,400
9	Delimitar la microcuenta el borbollón	3	1		X	X						L 15,000	L	4,500
10	Delimitar los barrios del casco urbano	2	1				X					L 30,000	L	9,000
11	Delimitar un predio de tierra para proyecciones futuras	2	1				X	X				L 25,000	L	7,500
12	Señalar como zonas protegidas los lugares vulnerables a incendios	2	3						X			L 25,000	L	7,500
13	Delimitar una área de bosque como zona Protegida	zonal	4					X				L 5,000	L	1,500
14	Señalar las vías de acceso en mal estado.	zonal	2				X					L 1,500	L	450
15	Reubicación de casas que están en zonas vulnerables.	1	5					X				L 12,000	L	3,600
16	Señalar zonas de protección ,del habitad de los pericos	1	1			X	X					L 2,500	L	750
17	Delimitar zonas para actividad agrícola	zonal	1			X		X				L 10,000	L	3,000
18	Delimitar las colindancias del barrio agua blanca.	1	1					X				L 1,500	L	450
19	Delimitar un predio de tierra para proyecciones futuras	1	1		X				X			L 1,500	L	450
20	Delimitar y señalar los nacientes de agua.	1	1			X		X				L 2,500	L	750
21	Señalar los limites del territorio en la comunidad.	1	1								X	L 2,500	L	750
22	Señalar paso escolar en quebradas con caudal fuerte en invierno.	1	1					X				L 5,000	L	1,500

23	Señalizar la ruta ,que conduce al rio ,para las personas que lo visitan en el verano	1	1				X					L 1,500	L	450
24	Delimitar el cauce de quebradas en temporada de invierno.	2	2					X				L 5,000	L	1,500
25	Señalizar carreteras para su debido mantenimiento	1	2		X	X						L 5,000	L	1,500
26	Delimitar zonas de bosque protegido.	intercomunitario	3				X					L 7,000	L	2,100
27	Delimitar líneas municipales ,y comunitarias con El municipio de Erandique, especialmente en el caserío Los Arenales	1	1			X	X					L 5,000	L	1,500

### Programación del Plan Zonal de Desarrollo Territorial

<b>Departamento</b> :	<b>Intibucá</b>	<b>Municipio:</b>	<b>San Miguelito</b>	<b>Zona</b> #	<b>1</b>	<b>Fecha</b> :	<b>12/12/2023</b>
<b>Temática:</b>	<b>SALUD Y NUTRICIÓN</b>	<b>Lugar de Asamblea:</b>	<b>Salón Municipal</b>				

PRIO RIDAD	NOMBRE DEL PROYECTO / SECTOR DE DESARROLLO	Comunidades Beneficiadas	# DE PRO Y.	AÑO EJECUCIÓN										COSTO APROXIMA DO	APORTE COMUNITAR IO
				2 3	2 4	2 5	2 6	2 7	2 8	2 9	3 0				
1	Contratar un especialista en la Clínica Materno Infantil.	zonal	1		X								L 350,000	L 105,000	
2	Proyecto de alimentación a familias de escasos recursos.	zonal	1		X	X	X						L 250,000	L 75,000	
3	Proyecto de alimentación a personas de escasos recursos económicos.	zonal	1		X	X	X						L 250,000	L 75,000	
4	Remodelación de la cerca del CIS.	zonal	1		X	X							L 380,000	L 114,000	
5	Remodelación del techo del centro de salud.	zonal	1					X	X				L 500,000	L 150,000	
6	Gestionar botiquín de primeros auxilios para voluntarios de salud.	zonal	2			X	X						L 5,000	L 1,500	
7	Organización de voluntarios de salud.	zonal	1				X	X					L 2,000	L 600	
8	Proyecto de alimentación a	zonal	3			X	X	X					L	L	

	familias de escasos recursos económicos.											20,000	6,000
9	Proyecto de Huertos Familiares.	zonal	2						X	X	X	L 25,000	L 7,500
10	Establecer una ordenanza municipal para que las madres lleven a sus hijos a los AINC.	zonal	1		X	X						L -	L -
11	Crear botiquín familiar	zonal	2				X					L 5,000	L 1,500
12	Implementación de Plan para niños con desnutrición.	zonal	1			X						L 1,500	L 450
13	Contratación de un ginecólogo permanente en CMI.	zonal	1				X	X				L 5,000	L 1,500
14	Taller de preparación de alimentos	zonal	2				X					L 25,000	L 7,500
15	Implementar de huertos familiares	1	2			X						L 50,000	L 15,000
16	Mejorar las instalaciones de la Clínica Materno Infantil.	intercomunitario	1		X	X			X			L 350,000	L 105,000
17	Contratar un especialista en la Clínica Materno Infantil.	intercomunitario	1			X	X					L 320,000	L 96,000
18	Capacitación del cuidado de higiene del hogar.	intercomunitario	4			X	X	X	X	X	X	L 10,000	L 3,000
19	Desarrollar jornadas de formación Con la metodología casa saludable.	3	1			X	X	X	X	X	X	L 5,000	L 1,500
20	Vigilar los hogares que presentan problemas de higiene en el hogar.	2	3			X	X	X	X	X	X	L 35,000	L 10,500
21	Dotación de materiales para la construcción de corrales para	2	2			X		X			X	L 15,000	L 4,500

	aves.												
22	Capacitación sobre higiene en los alimentos para evitar enfermedades.	2	1		X	X	X	X	X	X	L 7,000	L 2,100	
23	Equipamiento de mobiliario al centro de salud.	1	1		X	X	X	X	X	X	L 120,000	L 36,000	
24	Remodelación de las puertas del CIS.	1	1		X	X					L 25,000	L 7,500	
25	Desarrollar jornadas de formación con la metodología de Casa saludable.	zonal	2		X	X	X	X	X	X	L 25,000	L 7,500	
26	Establecer una ordenanza municipal para que las embarazadas den a luz en las unidades de salud.	zonal	1		X	X					L -	L -	
27	Capacitación sobre la preparación de alimentos a madres con niños de 0-5 años.	zonal	2		X						L 5,000	L 1,500	
28	Capacitar a los padres sobre el cuidado de los alimentos	1	1		X	X	X	X	X	X	L 5,000	L 1,500	
29	Capacitaciones a la Comunidad sobre Higiene en el Hogar.	zonal	2		X		X	X	X	X	L 5,000	L 1,500	
30	Capacitación sobre la importancia de los controles prenatales.	3	2		X		X				L 5,000	L 1,500	
31	Dotación de Filtros de Agua.	2	2		X						L 800	L 240	
32	Campaña de Capacitaciones sobre cuidado de los niños.	2	2		X	X	X	X	X	X	L 5,000	L 1,500	
33	Establecer una ordenanza municipal para que las	1	1		X	X	X	X	X	X	L 5,000	L 1,500	

	embarazadas den a luz en las unidades de salud.												
34	Implementación de servicios para convalecientes.	1	1		X		X			X		L 10,000	L 3,000
35	Campaña de limpieza comunitaria por parte de salud y organizaciones.	1	2		X	X			X			L 15,000	L 4,500



### Programación del Plan Zonal de Desarrollo Territorial

Departamento:	Intibucá	Municipio:	San Miguelito	Zona #	1	Fecha:	12/12/2023	
Temática:	EDUCACIÓN	Lugar de Asamblea:						

PRIO RIDAD	NOMBRE DEL PROYECTO / SECTOR DE DESARROLLO	Comunidades Beneficiadas	# DE PRO Y.	AÑO EJECUCIÓN										COSTO APROXIMA DO	APORTE COMUNITAR IO
				2 3	2 4	2 5	2 6	2 7	2 8	2 9	3 0				
1	Remodelación del techo de la escuela	zonal	1			X	X						L 350,000	L 105,000	
2	Construcción de una escuela Bilingüe en la comunidad.	zonal	1		X	X							L 700,000	L 210,000	
3	Apoyo con becas a niños de escasos Recursos Económicos	zonal	1		X	X		X		X			L 500,000	L 150,000	
4	Implementar becas educativas.	zonal	2		X	X	X	X	X	X	X		L 125,000	L 37,500	
5	Dotación de becas a los jóvenes de escasos recursos económicos	zonal	1			X		X		X			L 300,000	L 90,000	
6	Apertura de Plaza docente	1	1		X	X							L 250,000	L 75,000	
7	Mejoramiento de Comedor Infantil	1	1		X	X							L 250,000	L 75,000	
8	Dotación de útiles escolares a	zonal	1		X	X	X						L	L	

	niños y niñas de escasos recursos económicos.											250,000	75,000
9	Construcción de juegos para el jardín de niños y escuela.	intercomunitario	2		X	X		X				L 150,000	L 45,000
10	Construcción de kínder para beneficio a niños de la comunidad.	0	1		X	X						L 780,000	L 234,000
11	Construcción de cerca perimetral en los diferentes centros educativos de la comunidad	1	1		X	X		X				L 600,000	L 180,000
12	Construcción de escuela especial para discapacitados.	zonal	1		X	X	X					L 600,000	L 180,000
13	Construcción de un Modulo Preescolar en Caserío las Minas	1	1		X	X	X					L 720,000	L 216,000
14	Remodelación de Techo de la escuela	1	1		X	X	X					L 320,000	L 96,000
15	Construcción de Módulos Sanitarios en la escuela	1	1			X	X					L 280,000	L 84,000
16	Ampliación del Programa de alfabetización.	zonal	1		X	X	X			X	X	L 25,000	L 7,500
17	Dotación de Kit escolares	zonal	1		X		X		X	X		L 320,000	L 96,000
18	Crear un Área de recreación en la escuela.	1	1		X	X	X					L 150,000	L 45,000
19	Desarrollar talleres de Escuela para padres.	1	1		X	X						L 250,000	L 75,000
20	Construcción de muro perimetral en el Instituto Rafael Pineda Ponce.	intercomunitario	1			X						L 500,000	L 150,000

21	Campañas educativas en la comunidad .	3	1				X	X				L 25,000	L 7,500
22	Construcción de Cerca Perimetral del centro Educativo	2	1			X						L 320,000	L 96,000
23	Construcción de un aula escolar en el centro educativo	zonal	1			X	X					L 800,000	L 240,000
24	Dotación de material didáctico a los centros educativos.	1	1			X	X					L 30,000	L 9,000
25	Construcción de un comedor infantil	1	1			X	X	X				L 250,000	L 75,000
26	Construcción de cerca perimetral en el centro educativo.	1	1			X						L 350,000	L 105,000
27	Reconstrucción de cerca perimetral.	1	1				X					L 120,000	L 36,000
28	Dotación de mobiliario.	1	1			X		X			X	L 50,000	L 15,000
29	Construcción de cancha multi usos para el Instituto Rafael Pineda Ponce.	intercomunitario	1			X			X			L 300,000	L 90,000
30	Construcción de aulas en el Instituto Rafael Pineda Ponce y cocina . en la escuela comedor infantil.	intercomunitario	1			X		X				L 600,000	L 180,000
31	Reconstrucción del piso de las aulas	1	1				X		X		X	L 250,000	L 75,000
32	Equipamiento de mobiliario al centro educativo	1	1			X		X			X	L 120,000	L 36,000
33	Reparación de aula actual	1	1		X	X						L 120,000	L 36,000

34	Campañas educativas en la comunidad .	1	1		X	X						L 120,000	L 36,000
35	Construcción de Cancha Multiusos	1	1		X	X						L 350,000	L 105,000

### Programación del Plan Zonal de Desarrollo Territorial

Departamento:	Intibucá	Municipio:	San Miguelito	Zona #	1	Fecha:	12/12/2023								
Temática:	RECURSOS NATURALES Y AMBIENTE	Lugar de Asamblea:													
PRIORIDAD	NOMBRE DEL PROYECTO / SECTOR DE DESARROLLO	Comunidades Beneficiadas	# DE PROY	AÑO EJECUCIÓN										COSTO APROXIMADO	APORTE COMUNITARIO
				2023	2024	2025	2026	2027	2028	2029	2030				
1	Establecimiento de leyes en protección del ambiente	zonal	1			X								L 800	L 240
2	Dotación de eco fogones	zonal	1		X		X							L 120,000	L 36,000
3	Ejecutar el proyecto de alcantarillado sanitario y planta de tratamiento.	1	1		X	X	X							L 32,000,000	L 9,600,000
4	Ejecutar proyecto de reforestación en las fuentes de agua.	zonal	1		X	X								L 15,000	L 4,500
5	Crear una política de protección al medio ambiente.	zonal	1		X	X								L 500	L 150
6	Capacitaciones sobre construcción de Fosas de Agua Mieles a productores de café.	zonal	1		X	X	X							L 5,000	L 1,500
7	Formar grupos de vigilancia para el cuidado de la flora y la fauna y para informar a autoridades superiores.	zonal	1			X	X	X						L 1,000	L 300
8	Ejecutar proyecto de fogones mejorados.	intercomunitario	1		X									L 500,000	L 150,000
9	Implementación de basureros en las calles	zonal	2		X	X								L 50,000	L 15,000
10	Apoyo con carro para recoger basura un día a la semana.	intercomunitario	1			X	X							L 30,000	L 9,000
11	Ejecutar proyecto de reforestación en las zonas vulnerables.	zonal	1				X	X						L 15,000	L 4,500
12	Dotación de fogones mejorados en la comunidad	zonal	1					X	X					L 50,000	L 15,000
13	Charlas de concientización a	1	1		X		X	X						L	L

	través de escuela de campo.											2,000	600
14	Capacitación sobre el uso y manejo de los recursos naturales.	zonal	1		X							L 5,500	L 1,650
15	Implementar ley de protección a los animales.	1	1		X	X						L 500	L 150
16	Reforestación de áreas protegidas	1	1		X	X						L 5,000	L 1,500
17	Construir un foso para el depósito de aguas mieles.	intercomunitario	2		X	X						L 25,000	L 7,500
18	Charla para manejo y tratamiento de la basura.	1	1		X	X						L 2,000	L 600
19	Organización de grupos para la protección de su reserva natural.	zonal	1		X	X	X					L 1,500	L 450
20	Capacitaciones sobre el tratamiento adecuado de los residuos sólidos en los hogares.	1	1			X	X	X				L 3,000	L 900
21	Capacitación sobre protección ambiental.	1	1		X	X	X					L 5,000	L 1,500
22	Crear un comité de vigilancia y conservación de la flora y fauna.	1	1		X	X						L 500	L 150
23	Crear un comité de vigilancia de protección a los animales.	1	1		X	X						L 1,500	L 450

## Programación del Plan Zonal de Desarrollo Territorial

Departamento:	Intibucá	Municipio:	San Miguelito	Zona #	1	Fecha:	12/12/2023
Temática:	GRUPOS VULNERABLES	Lugar de Asamblea:					

PRIO RIDAD	NOMBRE DEL PROYECTO / SECTOR DE DESARROLLO	Comunidades Beneficiadas	# DE PROY	AÑO EJECUCIÓN										COSTO APROXIMAD O	APORTE COMUNITARI O
				2 3	2 4	2 5	2 6	2 7	2 8	2 9	3 0				
1	Construcción y equipamiento de un aula psicopedagógica	zonal	1		X	X							L 300,000	L 90,000	
2	Capacitación a padres e hijos sobre las consecuencias en el consumo de drogas.	zonal	2		X	X	X	X	X				L 15,000	L 4,500	
3	Dotación de bonos a niños discapacitados	zonal	1			X	X						L 250,000	L 75,000	
4	Construcción de una cancha Multiuso	1	1			X	X						L 150,000	L 45,000	
5	Implementación de un aula de oficios y manualidades	zonal	1				X	X					L 350,000	L 105,000	
6	Desarrollar un convivio semestral con las personas mayores de edad a nivel municipal	zonal	2		X	X	X	X	X	X	X		L 78,000	L 23,400	
7	Desarrollar talleres sobre derechos de las mujeres y sus roles en la sociedad.	zonal	1		X	X			X		X		L 15,000	L 4,500	
8	Apoyar con capital semilla a las mujeres para que puedan emprender sus propios negocios.	zonal	1		X	X		X	X		X		L 150,000	L 45,000	
9	Desarrollar talleres vocacionales	zonal	1			X		X			X		L 75,000	L 22,500	
10	Dotación de Alimentos y Vitaminas a los niños	zonal	1		X		X		X	X	X		L 250,000	L 75,000	

11	Creación de microempresas para mujeres	zonal	1		X		X		X		X	L 160,000	L 48,000
12	Apertura un Botiquín Dentro de la comunidad	zonal	1			X		X				L 10,000	L 3,000
13	Creación de microempresa para personas que no cuentan con empleos.	zonal	1		X	X						L 55,000	L 16,500
14	Capacitación a jóvenes sobre los valores, respeto, y efectos de las drogas.	zonal	1		X	X		X		X		L 25,000	L 7,500
15	Gestionar víveres y medicamentos para niños con discapacidad en la comunidad.	zonal	1		X		X			X		L 30,000	L 9,000
16	Visita domiciliaria por parte de salud a personas de la tercera edad.	zonal	1		X		X		X			L 2,000	L 600
17	Capacitación a los adolescentes para prevenir embarazos a temprana edad.	zonal	1		X	X	X					L 10,000	L 3,000
18	Desarrollar actividades recreativas con niños discapacitados	intercomunitario	2		X	X						L 12,000	L 3,600
19	Proceso de formación sobre derechos de las mujeres en la sociedad.	3	2		X	X	X	X	X	X	X	L 12,000	L 3,600
20	Apoyo con capital semilla para que los jóvenes puedan emprender su propio negocio.	zonal	2		X	X	X	X	X	X	X	L 150,000	L 45,000
21	Construir espacios de recreación en la comunidad.	1	1		X	X	X	X	X	X	X	L 350,000	L 105,000
22	Desarrollar campamentos que permita un cambio de mentalidad para los jóvenes.	zonal	2		X		X		X			L 110,000	L 33,000
23	Implementación de talleres de oficio dentro de la comunidad	1	1			X		X				L 75,000	L 22,500
24	Apoyo con becas económicas a niños con desnutrición	zonal	1		X	X						L 150,000	L 45,000
25	Crear de granjas agrícolas	zonal	2		X	X						L 210,000	L 63,000
26	Construcción de la cancha de futbol para recreación de niños y jóvenes.	1	1		X	X	X					L 300,000	L 90,000



27	Crear comité de vigilancia para la tercera edad.	zonal	1		X	X						L 7,000	L 2,100
28	Programa de motivación a padres y jóvenes en la edad escolar.	zonal	1		X	X						L 10,000	L 3,000
29	Apoyar con sillas de ruedas, andadores, bastones a niños discapacitados	intercomunitario	1		X	X	X					L 30,000	L 9,000
30	Desarrollar Campamentos orientados a cambios de sociales.	intercomunitario	2		X	X	X	X				L 120,000	L 36,000
31	Desarrollo de talleres vocacionales orientados al emprendimientos femenino.	intercomunitario	1		X	X	X	X	X			L 75,000	L 22,500
32	Desarrollar proceso de formación en educación sexual y reproductiva.	intercomunitario	1		X	X						L 11,000	L 3,300
33	Apoyo con psicólogo para la gente con problemas emocionales.	intercomunitario	1			X	X					L 50,000	L 15,000
34	Implementación de huertos familiares para contrarrestar la desnutrición en niños(as)	intercomunitario	1			X	X					L 10,000	L 3,000

## Programación del Plan Zonal de Desarrollo Territorial

Departamento:	Intibucá	Municipio:	San Miguelito	Zona #	1	Fecha:	12/12/2023
Temática:	VIVIENDA	Lugar de Asamblea:					

PRIO RIDAD	NOMBRE DEL PROYECTO / SECTOR DE DESARROLLO	Comunidades Beneficiadas	# DE PRO Y.	AÑO EJECUCIÓN									COSTO APROXIMAD O	APORTE COMUNITARI O
				2 3	2 4	2 5	2 6	2 7	2 8	2 9	3 0			
1	Ejecutar proyecto de mejoramiento de vivienda	zonal	2		X	X	X	X	X	X	X	L 600,000	L 180,000	
2	Ejecutar proyecto de construcción de viviendas a beneficio de familias de escasos recursos económicos.	zonal	2		X	X	X	X	X	X	X	L 800,000	L 240,000	
3	Implementar proyecto de ampliación de viviendas	zonal	2		X	X	X	X	X	X	X	L 600,000	L 180,000	
4	Gestionar recepción y ampliación de Proyecto de electrificación.	zonal	1		X	X						L 900,000	L 270,000	
5	Mejoramiento de eco fogones	zonal	1			X	X					L 120,000	L 36,000	
6	Capacitaciones sobre métodos anticonceptivos	zonal	1			X	X		X		X	L 25,000	L 7,500	
7	Implementación de proyecto de construcción de módulos sanitarios (baño, pila y servicio)	zonal	2		X		X		X			L 650,000	L 195,000	
8	Ejecutar proyecto de construcción de pisos saludables	zonal	1		X		X	X			X	L 450,000	L 135,000	
9	Implementación de proyecto de repello mejorados	zonal	1		X	X						L 450,000	L 135,000	
10	Dotación de materiales para la ampliación de vivienda	zonal	1		X	X						L 300,000	L 90,000	
11	Capacitación sobre planificación familiar a la comunidad	zonal	1		X	X	X					L 250,000	L 75,000	
12	Creación de Microempresas.	zonal	1		X	X	X					L 600,000	L 180,000	

13	Campañas de prevención de embarazos en adolescentes	zonal	1		X	X	X					L 56,000	L 16,800
14	Capacitación sobre legalización de la tierra.	zonal	1		X		X		X			L 15,000	L 4,500
15	Mejoramiento de vivienda pisos, cielo falso, techos y repello	intercomunitario	2			X						L 450,000	L 135,000
16	Organizar grupos para la construcción de adobe	2	1		X		X		X			L 5,000	L 1,500

## Programación del Plan Zonal de Desarrollo Territorial

Departamento :	Intibucá	Municipio:	San Miguelito	Zona #	1	Fecha:	12/12/2023	
Temática:	AGUA Y SANEAMIENTO	Lugar de Asamblea:						

PRIORIDAD	NOMBRE DEL PROYECTO / SECTOR DE DESARROLLO	Comunidades Beneficiadas	# DE PRO Y.	AÑO EJECUCIÓN										COSTO APROXIMADO	APORTE COMUNITARIO
				2023	2024	2025	2026	2027	2028	2029	2030				
1	Dotar a las familias con filtros de agua.	zonal	1		X	X	X						L 25,000	L 7,500	
2	Ejecutar un proyecto de construcción de módulos sanitarios (baño, pila y servicio)	zonal	1		X		X		X				L 450,000	L 135,000	
4	Construcción del sistema de alcantarillado sanitario	2	1		X	X							L 32,000,000	L 9,600,000	
5	Reestructurar la línea de distribución del sistema de agua potable.	2	1		X	X							L 350,000	L 105,000	
6	Ampliación de la ruta del tren de aseo	2	1		X								L 60,000	L 18,000	
7	Desarrollar capacitaciones sobre higiene en el hogar.	zonal	1			X	X		X		X		L 30,000	L 9,000	
8	Organización de un comité de saneamiento básico	zonal	1		X	X	X						L 5,000	L 1,500	
9	Construcción de basureros y ubicarlos en lugares estratégicos.	zonal	1		X		X		X		X		L 150,000	L 45,000	
10	Capacitar a productores de café sobre el Tratamiento de aguas mieles.	zonal	2				X	X	X	X			L 25,000	L 7,500	
11	Fumigación en las viviendas y construcción de cunetas, para evitar la presencia de vectores de enfermedad (sancudo)	zonal	1		X		X		X	X	X		L 50,000	L 15,000	
13	Ampliar las calles para realizar un cunetaje adecuado en las mismas	intercomunitario	2		X	X			X				L 450,000	L 135,000	

14	Ampliación del proyecto de Agua Potable para el caserío de las Minas.	1	1		X		X			X	L 120,000	L 36,000
15	Reestructuración del comité de saneamiento básico	zonal	1		X		X		X	X	L 5,000	L 1,500
16	Organización de los grupos para el mantenimiento del agua	zonal	1			X		X			L 5,000	L 1,500

## Programación del Plan Zonal de Desarrollo Territorial

Departamento:	Intibucá	Municipio:	San Miguelito	Zona #	1	Fecha:	12/12/2023
Temática:	ECONOMIA	Lugar de Asamblea:					

PRIO RIDAD	NOMBRE DEL PROYECTO / SECTOR DE DESARROLLO	Comunidades Beneficiadas	# DE PROY	AÑO EJECUCIÓN										COSTO APROXIMAD O	APORTE COMUNITARI O
				2 3	2 4	2 5	2 6	2 7	2 8	2 9	3 0				
1	Organización de Caja Rural de Ahorro y Crédito	zonal	3		X	X			X				L 20,000	L 6,000	
2	Crear una cooperativa de café en la comunidad.	zonal	1		X								L 600,000	L 180,000	
3	Tramites de Legalización a las microempresas	zonal	1		X	X							L 36,000	L 10,800	
4	Crear un producto financiero especial para el pequeño productor o emprendedor.	zonal	1		X	X	X						L 25,000	L 7,500	
5	Crear una Cooperativa de ahorro y crédito en la comunidad.	zonal	1		X	X							L 25,000	L 7,500	
6	Apertura una procesadora de café.	3	1		X								L 850,000	L 255,000	
7	Construcción de un Mercado municipal	2	1		X	X							L 4,000,000	L 1,200,000	
8	Escuelas para padres sobre la Importancia de Educación Superior.	zonal	2		X	X	X						L 85,000	L 25,500	
9	Dotación de semilla a productores	zonal	1		X	X	X	X					L 500,000	L 150,000	
10	Implementación de proyectos productivos	zonal	1		X	X		X	X	X	X		L 250,000	L 75,000	
11	Brindar apoyo económico a emprendedores para que inicien sus negocios.	zonal	1			X		X	X	X	X		L 635,000	L 190,500	
12	Desarrollar talleres sobre educacion financiera e inversión a nivel	zonal	1		X		X		X		X		L 36,900	L 11,070	

	empresarial.												
13	Capacitación de Producción Agrícola sobre nuevas técnicas del uso de los sistemas productivos.	zonal	1			X		X				L 333,365	L 100,010
14	Crear una microempresa de productores de la comunidad.	zonal	1		X		X		X	X		L 352,480	L 105,744
15	Desarrollar talleres sobre la elaboración de abono orgánico para mejorar la calidad de producción	zonal	1		X	X		X				L 52,000	L 15,600
16	Proyectos de tecnificación en producción agrícola	zonal	1		X	X						L 600,000	L 180,000
17	Construcción sistema de riego	1	1		X	X	X					L 520,000	L 156,000
18	Dotación de semilla mejorada y fertilizante	zonal	1		X		X		X			L 250,000	L 75,000
19	Estudios y análisis sobre la tierra por un agrónomo.	zonal	1			X						L 257,100	L 77,130
20	Construir un complejo turístico en las aguas termales	intercomunitario	1		X	X	X					L 4,000,000	L 1,200,000
21	Implementar una campaña de emprendimiento.	intercomunitario	1		X	X						L 150,000	L 45,000
22	Crear modelos de negocios para los emprendedores.	intercomunitario	2		X	X		X		X		L 500,000	L 150,000
23	Construcción de proyecto de riego.	2	1		X	X						L 600,000	L 180,000
24	Creación de micro empresas	zonal	1		X	X						L 58,000	L 17,400
25	Implementar un proyecto de huertos comunitarias y familiares.	zonal	1		X		X					L 260,000	L 78,000
26	Desarrollar talleres de oficios y manualidades	zonal	1		X							L 26,500	L 7,950
27	Implementar becas para niños que son de familias de escasos recursos económicos.	intercomunitario	1		X							L 600,000	L 180,000

## Programación del Plan Zonal de Desarrollo Territorial

Departamento:	Intibucá	Municipio:	San Miguelito	Zona #	1	Fecha:	12/12/2023								
Temática:	SEGURIDAD ALIMENTARIA	Lugar de Asamblea:													
PRIO RIDAD	NOMBRE DEL PROYECTO / SECTOR DE DESARROLLO	Comunidades Beneficiadas	# DE PROY	AÑO EJECUCIÓN										COSTO APROXIMAD O	APORTE COMUNITARI O
				2 3	2 4	2 5	2 6	2 7	2 8	2 9	3 0				
1	Implementación de huertos familiares	zonal	1		X	X	X	X	X	X		L 60,000	L 18,000		
2	Implementar Proyecto de Granjas Avícolas	zonal	1		X	X		X		X	X	L 365,000	L 109,500		
3	Apoyo con semillas mejoradas y fertilizantes.	zonal	2			X		X				L 348,400	L 104,520		
4	Capacitaciones en preparación de los alimentos	zonal	1		X	X			X			L 30,000	L 9,000		
5	Capacitaciones en técnicas del uso del suelo	zonal	1			X			X			L 55,000	L 16,500		
6	Crear una microempresa de productores de la comunidad.	zonal	1		X	X						L 5,000	L 1,500		
7	Apoyar a las familias con asistencia técnica para tecnificar los cultivos en la zona.	zonal	1		X		X					L 125,000	L 37,500		
8	Dotar con capital semilla a los pequeños productores de la comunidad.	intercomunitario	2			X		X				L 550,000	L 165,000		
9	Construcción de un mercado municipal.	intercomunitario	1		X							L 4,000,000	L 1,200,000		
10	Construir un sistema de riego en la comunidad	3	1		X							L 520,000	L 156,000		
11	Implementar un proyecto de huertos comunitarias y familiares.	intercomunitario	1			X						L 130,000	L 39,000		
12	Proyecto de crianza de cerdos.	4	1		X					X		L 120,000	L 36,000		
13	Implementar proyectos productivos de cultivo de peces	4	1		X							L 130,000	L 39,000		



## Programación del Plan Zonal de Desarrollo Territorial

Departamento:	Intibucá	Municipio:	San Miguelito	Zona #	1	Fecha:	12/12/2023
Temática:	TIERRA	Lugar de Asamblea:					

PRIO RIDAD	NOMBRE DEL PROYECTO / SECTOR DE DESARROLLO	Comunidades Beneficiadas	# DE PROY	AÑO EJECUCIÓN										COSTO APROXIMAD O	APOORTE COMUNITARI O
				2 3	2 4	2 5	2 6	2 7	2 8	2 9	3 0				
1	Escrituralizacion de las tierras	zonal	1		X	X		X					L 32,000	L 9,600	
2	Donación de tierras ejidales a familias	zonal	1			X	X						L 250,000	L 75,000	
3	Sensibilizar a la población sobre la importancia de legalizar sus terrenos.	zonal	1			X			X	X	X		L 50,000	L 15,000	
4	Capacitación y fortalecimiento a los grupos productivos comunitarios	intercomunitario	1				X	X					L 25,000	L 7,500	
5	Implementación de siembras tecnificadas a pequeños productores.	3	1			X	X						L 35,000	L 10,500	
6	Dotación de Fertilizantes y Capital Semilla a productores.	2	2		X								L 8,500	L 2,550	
7	Dotación de semillas agrícolas.	zonal	2			X							L 250,000	L 75,000	
8	Capacitación y análisis de suelo y su fortalecimiento	intercomunitario	1				X						L 32,000	L 9,600	
9	Lotificación de terrenos aptos para la producción	2	1			X							L 32,000	L 9,600	
10	Lotificaciones de terrenos aptos para la producción a	2	1		X	X							L 30,000	L 9,000	

agrícola													
----------	--	--	--	--	--	--	--	--	--	--	--	--	--

### Programación del Plan Zonal de Desarrollo Territorial

Departamento:	Intibucá	Municipio:	San Miguelito	Zona #	1	Fecha:	12/12/2023		
Temática:	PARTICIPACIÓN	Lugar de Asamblea:	SALÓN MUNICIPAL						

PRIORIDAD	NOMBRE DEL PROYECTO / SECTOR DE DESARROLLO	Comunidades Beneficiadas	# DE PROY	AÑO EJECUCIÓN										COSTO APROXIMADO	APORTE COMUNITARIO
				2023	2024	2025	2026	2027	2028	2029	2030				
1	Capacitaciones en temas de liderazgo y organización comunitaria	zonal	2		X		X		X				L 25,000	L 7,500	
2	Desarrollar un promotorado en autogestión comunitaria	zonal	2				X		X				L 150,000	L 45,000	
3	Capacitaciones en temas de equidad de género y autoestima	zonal	2			X		X		X	X		L 30,000	L 9,000	
4	Desarrollar talleres de autoestima, liderazgo y organización comunitaria	zonal	1			X		X	X	X			L 25,000	L 7,500	
5	Desarrollar talleres vocacionales.	zonal	1		X		X		X				L 35,000	L 10,500	
6	Desarrollar talleres de género y sus roles dentro de la sociedad.	zonal	1		X		X		X		X		L 23,000	L 6,900	
7	Establecer convenios de cooperación con instituciones	zonal	1		X	X		X					L 45,000	L 13,500	

	que apoyen a los jóvenes en el municipio												
8	Capacitación sobre equidad e Igualdad de genero.	zonal	1		X							L 24,000	L 7,200
9	Crear grupo de mujeres emprendedoras	zonal	2			X	X					L 63,000	L 18,900
10	Concientizar a las personas para que asistan al programa de analfabetismo	zonal	2		X							L 15,000	L 4,500
11	Organización de RED de jóvenes en la comunidad y empoderarlos en temas de organización y dependencia emocional.	zonal	1			X						L 9,000	L 2,700
12	Organizar grupos de jóvenes a nivel comunitario	intercomunitario	2		X		X			X		L 7,000	L 2,100
13	Organizar grupo de jóvenes a nivel comunitario.	3	1		X		X			X		L 5,000	L 1,500
14	Talleres sobre liderazgo y autogestión para el desarrollo comunitario.	zonal	1		X	X	X	X	X	X	X	L 52,000	L 15,600
15	Desarrollar campamentos juveniles que promueva la participación ciudadana	intercomunitario	1		X	X			X		X	L 130,000	L 39,000
16	Organizar un grupo de Jóvenes a nivel comunitario.	intercomunitario	1		X							L 35,000	L 10,500
17	Desarrollar Campamentos Juveniles que promuevan la Participación ciudadana	2	2			X	X	X			X	L 45,000	L 13,500

### Programación del Plan Zonal de Desarrollo Territorial

Departamento:	Intibucá	Municipio:	San Miguelito	Zona #	1	Fecha:	12/12/2023	
Temática:	SEGURIDAD CIUDADANA	Lugar de Asamblea:	SALÓN MUNICIPAL					

PRIORIDAD	NOMBRE DEL PROYECTO / SECTOR DE DESARROLLO	Comunidades Beneficiadas	# DE PROY.	AÑO EJECUCIÓN										COSTO APROXIMADO	APORTE COMUNITARIO
				2023	2024	2025	2026	2027	2028	2029	2030				
1	Construcción de la posta policial	zonal	2		X	X	X						L 150,000	L 45,000	
2	Reemplazar todas las lámparas que se encuentran dañadas	zonal	1		X	X			X		X		L 300,000	L 90,000	
3	Instalación de cámaras de vigilancia en el casco urbano.	zonal	1		X			X		X			L 125,000	L 37,500	
4	Equipar con mas agentes policiales la posta del municipio.	zonal	1		X	X							L 25,000	L 7,500	
5	Gestionar patrullajes a todas horas de la noche.	zonal	1		X		X	X					L 125,000	L 37,500	
6	Capacitación sobre valores y convivencia personal y familiar	zonal	2		X		X			X			L 25,000	L 7,500	
7	Organizar comité de vigilancia.	zonal	1		X		X						L 20,000	L 6,000	
8	Crear comité de vigilancia en la comunidad.	zonal	1			X			X				L 5,000	L 1,500	

9	Implementar zona seca en la comunidad.	zonal	1			X					X	L 10,000	L 3,000
10	Gestionar otra patrulla para el municipio.	intercomunitario	1				X	X	X			L 500,000	L 150,000
11	Crear acuerdos de restricción para personas extranjeras a la comunidad.	3	1		X	X				X		L 5,000	L 1,500
12	Aplicar la Ley de Tránsito para todas aquellas personas que las incumplen.	intercomunitario	1		X	X						L 5,000	L 1,500
13	Instalación de bollas y reductores de velocidad.	2	2			X	X		X		X	L 8,000	L 2,400

### Programación del Plan Zonal de Desarrollo Territorial

Departamento:	Intibucá	Municipio:	San Miguelito	Zona #	1	Fecha:	12/12/2023		
Temática:	INFRAESTRUCTURA SOCIAL	Lugar de Asamblea:	SALÓN MUNICIPAL						

PRIORIDAD	NOMBRE DEL PROYECTO / SECTOR DE DESARROLLO	Comunidades Beneficiadas	# DE PROY.	AÑO EJECUCIÓN										COSTO APROXIMADO	APORTE COMUNITARIO
				2023	2024	2025	2026	2027	2028	2029	2030				
1	Construcción de un Parque Turístico Municipal	zonal	1		X	X	X						L 11,000,000	L 3,300,000	
2	Construcción de un mercado Municipal	zonal	1		X	X							L 2,500,000	L 750,000	
3	Construcción de un campo de futbol en el casco urbano	2	1		X	X	X						L 3,500,000	L 1,050,000	
4	Construcción de alcantarillado sanitario y planta de tratamiento.	2	1		X	X							L 32,000,000	L 9,600,000	
5	Conformación y balastado de calles	zonal	1		X	X	X	X	X	X	X		L 960,000	L 288,000	
6	Ampliación del sistema de energía eléctrica.	zonal	1			X	X						L 4,000,000	L 1,200,000	
7	Construcción de un Centro de atención para personas de escasos recursos económicos y discapacitados	zonal	1		X	X	X						L 350,000	L 105,000	
8	Construcción de Proyecto de Agua para el Caserío de las Minas	1	1		X		X		X				L 190,000	L 57,000	

9	Reparación y construcción de nuevo modulo escolar.	zonal	1		X		X		X	X		L 880,000	L 264,000
10	Reconstrucción de puente amaca los AKUAKINES.	1	1			X		X				L 485,000	L 145,500
11	Construcción y ampliación de puentes	intercomunitario	5		X		X				X	L 600,000	L 180,000
12	Pavimentación de la calle primaria del casco urbano	2	2		X	X	X	X	X	X	X	L 4,000,000	L 1,200,000
13	Mejoramiento de la casa comunal.	2	1			X		X				L 400,000	L 120,000
14	Mejoramiento de la cerca del campo de futbol.	2	1			X		X		X		L 400,000	L 120,000
15	Construcción de gradería y techo en el campo de futbol.	2	1		X	X						L 550,000	L 165,000
16	Construcción de alcantarillado de aguas grises al contorno del centro turístico "LA LAGUNA"	2	1		X	X	X					L 360,000	L 108,000
17	Suministro y colocación de Alcantarillas	zonal	1		X	X	X	X	X	X	X	L 200,000	L 60,000
18	Proyecto de un kínder en la comunidad y remodelación de la escuela	1	1			X		X				L 780,000	L 234,000
19	Construir un complejo turístico en las aguas termales.	intercomunitario	1		X		X					L 4,000,000	L 1,200,000
20	Construcción de una aula escolar	intercomunitario	2			X		X	X			L 780,000	L 234,000
21	Construcción de casa comunal.	intercomunitario	3			X						L 150,000	L 45,000
22	Balastado ,alcantarillado y reconstrucción de puentes	intercomunitario	1		X	X	X	X	X	X	X	L 950,000	L 285,000
23	Construcción de Caseta peatonal en el "Desvió de la Niña"	1	2		X		X		X			L 800,000	L 240,000

24	Construcción de portal de bienvenida a la Misión	1	1			X		X		X		L 360,000	L 108,000
25	Construcción de casa comunal	1	1			X						L 125,000	L 37,500
26	Construcción de una caja puente	1	1			X						L 480,000	L 144,000
27	Diseñar y ejecutar ampliación del Proyecto de agua potable.	intercomunitario	1		X							L 240,000	L 72,000



### Programación del Plan Zonal de Desarrollo Territorial

Departamento:	Intibucá	Municipio:	San Miguelito	Zona #	1	Fecha:	12/12/2023	
Temática:	TURISMO	Lugar de Asamblea:	SALÓN MUNICIPAL					

PRIORIDAD	NOMBRE DEL PROYECTO / SECTOR DE DESARROLLO	Comunidades Beneficiadas	# DE PROY.	AÑO EJECUCIÓN										COSTO APROXIMADO	APORTE COMUNITARIO
				2023	2024	2025	2026	2027	2028	2029	2030				
1	Mejoramiento de las áreas recreativas	zonal	1		X	X							L 250,000	L 75,000	
2	Creación de un libro de historia de la iglesia católica	zonal	1			X	X						L 300,000	L 90,000	
3	Fabricación de imágenes consagradas al templo católico	zonal	1			X	X	X					L 150,000	L 45,000	
4	Crear un parque turístico en el municipio.	zonal	1				X	X					L 250,000	L 75,000	
5	Establecer normas y reglamentos para el cuidado adecuado de el Sitio Turístico	zonal	1		X								L 5,000	L 1,500	
6	Elaboración de Rótulos para Publicidad del sitio Turístico	zonal	1		X								L 25,000	L 7,500	
7	Desarrollar un diplomado en guías turísticos.	intercomunitario	1		X								L 200,000	L 60,000	
8	Diseñar un complejo turístico en las aguas termales.	intercomunitario	1			X	X		X				L 3,000,000	L 900,000	

9	Elaboración de Casetas alrededor del sitio turístico " LA LAGUNA "	intercomunitario	1			X			X			L 700,000	L 210,000
11	Alcantarillado con cierre Hidráulico al contorno del sitio Turístico " LA LAGUNA "	2	2		X	X						L 600,000	L 180,000

**ZONA 2 SAN ANTONIO**  
**PROGRAMACION DE PLAN ZONAL**

### Programación del Plan Zonal de Desarrollo Territorial

Departamento:	Intibucá	Municipio:	San Miguelito	Zona #	2 San Antonio	Fecha:	12/12/2023		
Temática:	ORDENAMIENTO TERRITORIAL	Lugar de Asamblea:	Salón MUNICIPAL						

PRIORIDAD	NOMBRE DEL PROYECTO / SECTOR DE DESARROLLO	Comunidades Beneficiadas	# DE PROY.	AÑO EJECUCIÓN								COSTO APROXIMADO	APORTE COMUNITARIO
				2023	2024	2025	2026	2027	2028	2029	2030		
1	Señalar zona transitada por alumnos.	1	1	x	x	x						L -	L -
2	Señalización de zonas vulnerables.	1	1			x	x	x				L -	L -
3	Señalar los límites de la comunidad.	1	1	x	x	x	x	x	x	x	x	L -	L -
4	Delimitar zonas vulnerables para la extracción de materiales como ser piedra y balastro.	1	1	x		x						L 2,000	L 600
5	Señalar zonas aptas para producción	1	1				x					L -	L -
6	Rotulación a las orillas de el río.	1	1		x							L -	L -
7	Señalar y delimitar fuentes de agua	1	1					x				L -	L -

8	Señalizar y rotular quebradas con mayor caudal	1	1	x								L -	L -
9	Señalización de carreteras en mal estad	1	1			x						L -	L -
10	Señalizar zonas no aptas para la asentamiento humano.	1	1						x			L -	L -
11	Delimitar y crear zonas de reserva	1	1	x								L -	L -
12	Delimitar zonas donde es prohibido la extracción de piedra.	1	1		x							L -	L -
13	Señalizar la fuente de agua para hacerle conciencia a la gente a no tirar basura en ese predio.	1	1				x					L 5,000	L 1,500
14	Señalizar zonas turísticas	1	1				x					L -	L -
15	Señalizar vías de acceso en mal estado	1	1		x							L 2,000	L 600
16	Señalizar quebradas con Mayor caudal.	1	1					x				L -	L -
17	Delimitar zonas de reserva de bosque	1	1			x						L -	L -
18	Diseñar nuevas aperturas de carreteras	1	1	x								L -	L -
19	Delimitar rumbos de la comunidad ,en la zona que colinda con santa Cruz del rosario	1	1					x				L 10,000	L 3,000
20	Señalizar zonas vulnerables en las vías de comunicación debido a la cantidad de lodo durante el invierno	1	1		x							L -	L -

21	Señalizar parcelas de terrenos no legalizadas	1	1	x								L 10,000	L 3,000
22	Delimitar área de bosque la que no se puede realizar actividades agrícolas para evitar la contaminación de flora y fauna de la comunidad	1	1			x						L 10,000	L 3,000

## Programación del Plan Zonal de Desarrollo Territorial

Departamento:	Intibucá	Municipio:	San Miguelito	Zona #	2 San Antonio	Fecha:	12/12/2023	
Temática:	SALUD Y NUTRICIÓN	Lugar de Asamblea:	SALON MUNICIPAL					

PRIORIDAD	NOMBRE DEL PROYECTO / SECTOR DE DESARROLLO	Comunidades Beneficiadas	# DE PROY	AÑO EJECUCIÓN								COSTO APROXIMADO	APOORTE COMUNITARIO
				23	24	25	26	27	28	29	30		
1	Construcción del centro de Salud.	zonal	1		X	X						L 1,200,000	L 360,000
2	Charlas de nutricionistas sobre la preparación adecuada de alimentos.	zonal	1			X		X			X	L 3,000	L 900
3	Capacitar en manipulación de alimentos.	zonal	1		X				X	X		L 15,000	L 4,500
4	Campañas educativas en la comunidad.	zonal	1				X					L 15,000	L 4,500
5	Becas estudiantiles a estudiantes de bajos recursos económicos.	zonal	1		X		X		X			L 150,000	L 45,000
6	Construcción de un centro de salud	2	1				X	X				L 1,000,000	L 300,000
7	Gestionar becas de estudio para jóvenes de	1	1			X	X	X	X	X	X	L 180,000	L 54,000

	bajos recursos económicos.												
8	Construcción de módulos escolares	1	1			X						L 1,000,000	L 300,000
9	Dotar con Kit de control de AIN-C.	zonal	1		X				X			L 100,000	L 30,000
10	Desarrollar charlas a madres de familias.	zonal	1				X			X		L 10,000	L 3,000
11	Elaboración de un plan de capacitación para que las madres asistan al proceso de A.I.N.C	1	1			X		X		X	X	L 2,000	L 600
12	Procesos de capacitación en el que las madres se han participes de la importancia del control prenatal	1	1		X	X		X				L 5,000	L 1,500
13	Dotación de vitaminas a niños con problemas de desnutrición	zonal	1		X							L 100,000	L 30,000
14	Dotación de alimentos y medicamentos a familias de escasos recursos económicos	zonal	1		X	X						L 90,000	L 27,000
15	Implementar proyecto de alimentación infantil para los niños con problemas de desnutrición.	zonal	1		X							L 250,000	L 75,000



16	Crear caja chica a nivel comunitario para casos de emergencia.	zonal	1			X						L 25,000	L 7,500
17	Gestionar módulos sanitarios para personas de escasos recursos económicos.	zonal	1		X							L 3,000,000	L 900,000
18	Entrega de Kits escolares a niños para motivación escolar.	intercomunitario	1			X						L 5,000	L 1,500
19	Crear fondos propios para uso en emergencias y primeros auxilios en la comunidad.	zonal	1				X					L 150,000	L 45,000
20	Crear campañas de motivación para que las personas asistan a los establecimientos de salud.	intercomunitario	1			X						L 15,000	L 4,500
21	Construir sala para niños de casos especiales.	intercomunitario	1			X						L 360,000	L 108,000

### Programación del Plan Zonal de Desarrollo Territorial

Departamento:	Intibucá	Municipio:	San Miguelito	Zona #	2 San Antonio	Fecha:	12/12/2023						
Temática:	EDUCACIÓN	Lugar de Asamblea:	SALON MUNICIPAL										
PRIORIDAD	NOMBRE DEL PROYECTO / SECTOR DE DESARROLLO	Comunidades Beneficiadas	# DE PROY	AÑO EJECUCIÓN								COSTO APROXIMADO	APOORTE COMUNITARIO
				23	24	25	26	27	28	29	30		
1	Dotación de mobiliario escolar	zonal	1		X	X	X	X	X	X	X	L 60,000	L 18,000
2	Implementar talleres vocacionales.	zonal	1			X		X				L 30,000	L 9,000
3	Dotación con material didáctico al centro educativo.	zonal	1		X	X						L 230,000	L 69,000
4	Promocionar la matricula en los centros educativos en edad oportuna.	zonal	1				X					L 30,000	L 9,000
5	Becas de estudio y Incentivos escolares.	zonal	1		X	X	X	X	X	X	X	L 200,000	L 60,000
6	Promover el emprendedurismo.	zonal	1			X						L 5,000	L 1,500
7	Apertura de espacios educativos.	zonal	1			X						L 1,000	L 300
8	Apertura de espacios para oficios de los diferentes índoles.	zonal	1				X					L 5,000	L 1,500

9	Otro maestro ,para que atienda tres grados	zonal	1			X						L 50,000	L 15,000
10	Proyecto de suelos seguros para mejoramiento de pisos.	1	1									L 50,000	L 15,000
11	Crear otra estructura para el centro educativo.	1	1			X						L 600,000	L 180,000
12	Dotación de mobiliario al centro Educativo.	1	1				X					L 100,000	L 30,000
13	Construcción del centro para educación prebásica.	1	1			X						L 55,000	L 16,500
14	Construcción cerca perimetral del centro educativo	1	1				X					L 600,000	L 180,000
15	Construcción de una aula para kínder	1	1			X						L 700,000	L 210,000
16	Construcción de modulo sanitario escolar	zonal	1				X					L 780,000	L 234,000
17	Dar seguimiento al programa nacional de alfabetización.	zonal	1						X			L 30,000	L 9,000
18	Dotación de botiquín comunal.	zonal	1					X				L 50,000	L 15,000
19	Oficios que generen ingresos.	intercomunitario	1							X		L 5,000	L 1,500
20	Implementar programas de alfabetización.	intercomunitario	1						X			L 30,000	L 9,000
21	Construcción de cerca perimetral.	2	1					X				L 500,000	L 150,000
22	Implementar kits y becas escolares.	intercomunitario	1								X	L 200,000	L 60,000

### Programación del Plan Zonal de Desarrollo Territorial

Departamento :	Intibucá	Municipio:	San Miguelito	Zona #	2 San Antonio	Fecha :	12/12/2023						
Temática:	RECURSOS NATURALES Y AMBIENTE	Lugar de Asamblea:	SALON MUNICIPAL										
PRIORIDAD	NOMBRE DEL PROYECTO / SECTOR DE DESARROLLO	Comunidades Beneficiadas	# DE PRO Y.	AÑO EJECUCIÓN								COSTO APROXIMADO	APORTE COMUNITARIO
				23	24	25	26	27	28	29	30		
1	Implementar técnicas para la producción del café debajo de arboles.	zonal	1		X							L 30,000	L 9,000
2	Construcción de eco fogones.	zonal	1		X		X		X			L 90,000	L 27,000
3	Organizar comités de vigilancia en la comunidad para la protección la flora y la fauna.	zonal	1				X					L 3,000	L 900
4	Técnicas de conservación del suelo para evitar que se lave la capa orgánica en materia de producción	1	1		X							L 7,000	L 2,100
5	Tratar adecuadamente de la basura.	zonal	1		X		X					L 20,000	L 6,000
6	Crear un acuerdo municipal sobre la prohibición de tirar basura en las fuentes de agua.	zonal	1			X						L -	L -

7	Campañas de reforestación	zonal	1		X						L 25,000	L 7,500
8	Organizar comité ambiental.	zonal	1		X		X			X	L 500	L 150
9	Implementar talleres sobre el uso del suelo.	zonal	1							X X	L 5,000	L 1,500
10	Gestión comunitaria y municipal con arboles para reforestar.	zonal	1							X	L 5,000	L 1,500
11	Brindar charlas educativas de formación para respetar la vida silvestre cumplimiento de la ley.	zonal	1		X		X X			X	L 10,000	L 3,000
12	Construir sitios de Oxidación en las zonas productoras.	zonal	1				X				L 150,000	L 45,000
13	Ejecutar un proyecto de reforestación en las zonas vulnerables.	zonal	1		X						L 25,000	L 7,500
14	Creación de fosas para uso de residuos químicos.	1	1				X				L 5,000	L 1,500
15	Crear zonas de reserva en la comunidad	1	1			X					L 5,000	L 1,500
16	Organización de grupos para la protección de su reserva natural.	1	1			X					L 5,000	L 1,500
17	Implementar proyecto de basureros en las áreas públicas.	zonal	1		X						L 70,000	L 21,000
18	Plantar árboles en zonas des pobladas.	zonal	1			X					L 280,000	L 84,000
19	Implementación de estufas mejoradas y capacitación sobre el uso debido de los recursos naturales.	intercomunitario	1					X			L 60,000	L 18,000

20	Organizar comité de vigilancia.	intercomunitario	1			X			X			L 1,000	L 300
21	Capacitación sobre el cuidado de los recursos naturales.	intercomunitario	1					X				L 5,000	L 1,500
22	Limpieza y ampliación de cunetas en la comunidad	intercomunitario	1				X					L 5,000	L 1,500
23	Ejecutar un proyecto de fogones mejorados.	intercomunitario	1			X						L 25,000	L 7,500
24	Declaración como prohibida la caza de animales en la zona.	1	1		X		X					L -	L -

### Programación del Plan Zonal de Desarrollo Territorial

Departamento :	Intibucá	Municipio:	San Miguelito	Zona #	2 San Antonio	Fecha:	12/12/2023						
Temática:	GRUPOS VULNERABLES	Lugar de Asamblea:	SALON MUNICIPAL										
PRIORIDAD	NOMBRE DEL PROYECTO / SECTOR DE DESARROLLO	Comunidades Beneficiadas	# DE PROY.	AÑO EJECUCIÓN								COSTO APROXIMADO	APORTE COMUNITARIO
				23	24	25	26	27	28	29	30		
1	Construcción de un local en que se impartan manualidades a los jóvenes	1	1			x						L 450,000	L 135,000
2	Construcción de zona recreativa.	zonal	1		x							L 120,000	L 36,000
3	Campañas de prevención de alcoholismo y drogadicción	zonal	1				x					L 2,000	L 600
4	Concientizar a las madres asistir al control prenatal.	zonal	1				x					L 5,000	L 1,500
5	Kits de primeros auxilios comunitarios.	zonal	1		x							L 25,000	L 7,500
6	Apoyo con capital semilla para que los jóvenes puedan emprender su propio negocio.	zonal	1		x							L 130,000	L 39,000
7	Construcción y equipamiento de una aula psicopedagógica.	zonal	1			x						L 300,000	L 90,000

8	Control y seguimiento por parte de las unidades de salud al adulto mayor.	zonal	1				x					L 5,000	L 1,500
9	Organizar mas grupos de mujeres.	zonal	1			x						L 1,000	L 300
10	Bono para madres solteras.	zonal	1			x						L 30,000	L 9,000
11	Desarrollar talleres sobre derechos de las mujeres y sus roles en la sociedad.	zonal	1			x						L 10,000	L 3,000
12	Charlas sobre métodos de planificación familiar	3	1			x						L 3,000	L 900
13	Implementación de becas escolares.	2	1			x						L 100,000	L 30,000
14	Dotación de Útiles escolares	1	1			x						L 120,000	L 36,000
15	Implementación Talleres de Oficios y manualidades a beneficio de las mujeres	1	1						x			L 50,000	L 15,000
16	Construcción de una cancha multideportiva para recreación de los jóvenes.	1	1			x						L 300,000	L 90,000
17	Capacitación sobre valores	3	1			x						L 120,000	L 36,000
18	Mejoramiento en cancha de futbol.	intercomunitario	1						x			L 250,000	L 75,000
19	Apoyar con sillas de ruedas, andadores, bastones a personas mayores de edad.	intercomunitario	1				x					L 60,000	L 18,000
20	Apoyar con bono económico al adulto mayor.	intercomunitario	1			x						L 150,000	L 45,000



21	Creación de microempresas para mujeres	intercomunitario	1		x							L 3,000	L 900
----	--	------------------	---	--	---	--	--	--	--	--	--	------------	----------

### Programación del Plan Zonal de Desarrollo Territorial

Departamento:	Intibucá	Municipio:	San Miguelito	Zona #	2 San Antonio	Fecha:	12/12/2023	
Temática:	VIVIENDA	Lugar de Asamblea:	SALON MUNICIPAL					

PRIORIDAD	NOMBRE DEL PROYECTO / SECTOR DE DESARROLLO	Comunidades Beneficiadas	# DE PROY.	AÑO EJECUCIÓN								COSTO APROXIMADO	APORTE COMUNITARIO
				2023	2024	2025	2026	2027	2028	2029	2030		
1	Campañas de prevención de embarazos en adolescentes	zonal	0				x					L 5,000	L 1,500
2	Crear campañas de reforestación.	zonal	1		x	x	x	x				L 5,000	L 1,500
3	Construcción de 3 viviendas de familias de bajos recursos.	zonal	1			x						L 150,000	L 45,000
4	Talleres sobre beneficios de tener legalizadas las viviendas.	zonal	1			x						L 2,350	L 705
5	Talleres sobre planificación familiar y emprendedurismo.	1	1		x	x	x	x	x	x	x	L 5,000	L 1,500
6	Proyecto mejoramiento de vivienda.	1	1		x	x	x	x	x	x	x	L 350,000	L 105,000

7	Crear propuesta de mejoramiento de vivienda para personas de escasos recursos económicos.	1	1			x						L 2,000	L 600
8	Talleres de carpintería y uso de adecuado de recursos existentes	1	1				x					L 3,000	L 900
9	Bono familiar habitacional a familias de bajos recursos.	zonal	1		x	x	x	x	x	x	x	L 600,000	L 180,000
10	Creación de micro y pequeñas empresas.	zonal	1			x	x	x	x	x	x	L 20,000	L 6,000
11	Implementación de proyecto de eco fogones.	zonal	1		x			x				L 350,000	L 105,000
12	Construcción de módulos sanitarios.	zonal	1		x							L 250,000	L 75,000
13	Ampliación de viviendas brindando apoyo con materiales.	zonal	1		x							L 120,000	L 36,000
14	Capacitación sobre bienes inmuebles	zonal	1					x				L 4,000	L 1,200
15	Construcción de baños y letrinas a personas de bajos recursos.	zonal	1		x							L 300,000	L 90,000
16	Construcción de pilas grandes a familias de escasos recursos económicos.	zonal	1					x				L 140,000	L 42,000
17	Implementación de requisitos accesibles para tramitar dominios plenos.	1	1		x							L 2,000	L 600
18	Capacitación de técnicas para aprovechamiento de la materia prima que se encuentran a su alcance.	1	1		x							L 4,000	L 1,200
19	Gestionar a instituciones apoyo con a personas de bajos recursos.	intercomunitario	1						x			L 210,000	L 63,000

20	Construcción de pisos, techo y repellos a familias de escasos recursos económicos.	intercomunitario	1				x						L 230,000	L 69,000
21	Dotación de un Rotoplas a cada vivienda a beneficio de familias que no cuentan con mayor abastecimiento de agua Potable.	intercomunitario	1			x							L 25,000	L 7,500

### Programación del Plan Zonal de Desarrollo Territorial

Departamento:	Intibucá	Municipio:	San Miguelito	Zona #	2 San Antonio	Fecha:	12/12/2023							
Temática:	AGUA Y SANEAMIENTO	Lugar de Asamblea:	SALON MUNICIPAL											
PRIO RIDAD	NOMBRE DEL PROYECTO / SECTOR DE DESARROLLO	Comunidades Beneficiadas	# DE PRO Y.	AÑO EJECUCIÓN								COSTO APROXIMAD O	APORTE COMUNITARI O	
				2 3	2 4	2 5	2 6	27	28	2 9	3 0			
1	Establecer Reglamento para el cumplimiento de recolección de Basura	zonal	1		x								L 6,000	L 1,800
2	Construcción de sistema de aguas lluvias para la irrigación de huertos familiares	zonal	1		x								L 320,000	L 96,000
3	Construcción de nuevo sistema de agua.	1	1		x								L 6,000,000	L 1,800,000
4	Dotación de filtros domiciliarios.	zonal	1				x						L 75,000	L 22,500
5	Construcción de módulos sanitarios.	zonal	1			x							L 200,000	L 60,000
6	Cuadrillas de limpieza para darles un buen mantenimiento a las calles.	zonal	1		x	x	x	x	x	x	x		L 50,000	L 15,000
7	Organizar comités de saneamiento para realizar visitas domiciliarias para	zonal	1		x	x	x	x	x	x	x		L 5,000	L 1,500

	verificar que le esté dando un buen tratamiento a los residuos sólidos.													
8	Dotar a las familias con filtros de agua.	4	1		x	x	x	x	x	x	x	L 150,000	L 45,000	
9	Organizar comité de saneamiento básico.	zonal	1			x						L -	L -	
10	Desarrollar campañas de limpieza a nivel comunitario a través de la J.A.A.	zonal	1		x							L 5,000	L 1,500	
11	Organizar comité de saneamiento básico en que sean intervenidas todas las familias de la comunidad	zonal	1			x						L 2,000	L 600	
12	Rotulación en las orillas del pavimento para evitar la contaminación del medio ambiente por desechos sólidos.	4	1					x				L 280,000	L 84,000	
13	Capacitación sobre la importancia del agua.	intercomunitario	1			x						L 2,000	L 600	
14	Compra e instalación de basureros en la comunidad.	intercomunitario	1			x						L 75,000	L 22,500	
15	Compra de fuente de agua para la comunidad la cual abastecerá las necesidades hídricas de los habitantes	2	1					x				L 200,000	L 60,000	
16	Ampliación de ruta tren de aseo comunitario.	3	1			x						L 50,000	L 15,000	

### Programación del Plan Zonal de Desarrollo Territorial

Departamento:	Intibucá	Municipio:	San Miguelito	Zona #	2 San Antonio	Fecha:	12/12/2023
Temática:	ECONOMIA	Lugar de Asamblea:	SALON MUNICIPAL				

PRIORIDAD	NOMBRE DEL PROYECTO / SECTOR DE DESARROLLO	Comunidades Beneficiadas	# DE PROY.	AÑO EJECUCIÓN								COSTO APROXIMADO	APORTE COMUNITARIO
				2023	2024	2025	2026	2027	2028	2029	2030		
1	Capacitación sobre oficios de mecánica, carpintería, panadería, sastrería, cafetería, repostería, y Barbería para los jóvenes.	zonal	1		x		x		x			L 20,000	L 6,000
2	Crear una cooperativa de ahorro y crédito en el municipio.	zonal	1			x		x				L 150,000	L 45,000
3	Crear un producto financiero con tasas preferenciales para los sistemas agrícolas y emprendedores del municipio	zonal	1		x	x						L 50,000	L 15,000
4	Apoyo con Huertos Familiares.	zonal	1		x	x	x	x	x	x	x	L 62,000	L 18,600
5	Construcción de casa mayas.	zonal	1		x		x		x			L 200,000	L 60,000
6	Desarrollar talleres vocacionales.	zonal	1		x	x						L 100,000	L 30,000
7	Dotación de Capital semilla e Insumos agrícolas a productores.	zonal	1		x	x						L 200,000	L 60,000

8	Implementar fuentes de trabajo para obtener recurso y no emigrar.	zonal	1		x	x						L 150,000	L 45,000
9	Crear empleos permanentes con aprovechamiento comunitario.	zonal	1		x	x						L 150,000	L 45,000
10	Proyectos de tecnificación agrícola	zonal	1		x							L 250,000	L 75,000
11	Creación de una caja rural de ahorro y crédito	zonal	1			x						L 10,000	L 3,000
12	Creación de MYPIMES para beneficio de comunidad.	zonal	1				x					L 50,000	L 15,000
13	Creación de Microempresas Agrícolas	zonal	1			x		x				L 300,000	L 90,000
14	Capacitación en temas de comercio en el mercado local para mejorar los conocimientos en venta	zonal	1		x	x						L 100,000	L 30,000
15	Desarrollar capacitaciones enfocadas a la administración Financiera para obtener mayores ahorros económicos.	zonal	1				x					L 12,000	L 3,600
16	Implementar escuelas de campo para pequeños productores.	intercomunitario	1		x	x	x	x	x			L 105,000	L 31,500
17	Capacitar a las familias en temas de emprendimiento.	intercomunitario	1		x	x						L 5,000	L 1,500
18	Estudios de análisis de la tierra por un agrónomo para beneficiar a pequeños productores.	1	1		x	x	x					L 110,000	L 33,000
19	Creación de un mercado municipal para beneficiar ala comunidad.	1	1				x					L 4,000,000	L 1,200,000

20	Implementar carreras educativas.	intercomunitario	1			x	x	x	x			L 100,000	L 30,000
21	Formación agrícola.	intercomunitario	1				x					L 200,000	L 60,000
22	Capacitaciones Veterinarias	intercomunitario	1				x	x				L 30,000	L 9,000
23	Apoyo con talleres oficios como carpintería albañilería.	1	1			x						L 120,000	L 36,000
24	Dotación de químicos a los productores para evitar enfermedades en los cultivos.	1	1			x	x					L 270,000	L 81,000



### Programación del Plan Zonal de Desarrollo Territorial

Departamento:	Intibucá	Municipio:	San Miguelito	Zona #	2 San Antonio	Fecha:	12/12/2023						
Temática:	SEGURIDAD ALIMENTARIA	Lugar de Asamblea:	SALON MUNICIPAL										
PRIORIDAD	NOMBRE DEL PROYECTO / SECTOR DE DESARROLLO	Comunidades Beneficiadas	# DE PROY	AÑO EJECUCIÓN								COSTO APROXIMADO	APOORTE COMUNITARIO
				2023	2024	2025	2026	2027	2028	2029	2030		
1	Dotación de semillas e insumos agrícolas a Productores.	1	1			x						L 125,000	L 37,500
2	Construcción de sistemas de riego.	zonal	1	x	x	x	x					L 300,000	L 90,000
3	Apoyar con capital semilla a los pequeños productores.	zonal	1		x							L 100,000	L 30,000
4	Dotación de insumos agrícolas	zonal	1			x						L 130,000	L 39,000
5	Charlas sobre la forma adecuada de prepara alimentos nutricionales a madres de niños menores	zonal	1		x							L 3,000	L 900
6	Proyecto de crianza de cerdos.	zonal	1			x	x					L 500,000	L 150,000
7	Gestionar semillas mejoradas y dotación de fertilizantes.	zonal	1			x	x	x	x			L 200,000	L 60,000

8	Proyecto de granjas a madres solteras.	zonal	1		x	x	x					L 100,000	L 30,000
9	Implementar proyectos productivos de cultivo de peces	zonal	1							x	x	L 120,000	L 36,000
10	Reconstrucción de proyecto de sistema de riego.	1	1			x			x			L 300,000	L 90,000
11	Implementar Proyectos de Tecnificación.	1	1			x						L 250,000	L 75,000
12	Cultivar una manzana de café por centro educativo.	1	1		x		x		x			L 500,000	L 150,000
13	Implementar un proyecto de granjas avícolas.	zonal	1				x		x			L 140,000	L 42,000
14	Creación de microempresas de producción agrícola.	zonal	1			x	x					L 5,000	L 1,500
15	Dotación de un kit agrícola para los productores de escasos recursos económicos	zonal	1			x			x			L 60,000	L 18,000
16	Implementar proyecto de huertos familiares y comunitario.	intercomunitario	1			x	x					L 130,000	L 39,000
17	Siembras tecnificadas para los productores.	intercomunitario	1			x						L 60,000	L 18,000
18	Construcción de barreras vivas y barreras muertas para la conservación de suelo	3	1			x						L 150,000	L 45,000
19	Construcción de cosechadoras de agua.	1	1						x			L 240,000	L 72,000

20	Crear un vivero de arboles frutales a nivel comunitario.	1	1		x							L 30,000	L 9,000
21	Talleres sobre elaboración de abonos orgánicos.	intercomunitario	1			x	x					L 5,000	L 1,500
22	Dotación de insecticidas a productores.	intercomunitario	1		x							L 80,000	L 24,000
23	Construcción de casa maya para control y manejo de plagas en los cultivos	intercomunitario	1		x		x	x				L 300,000	L 90,000
24	Construcción de secadoras de café para mejorar la calidad del producto y obtener mas excedentes para la venta	intercomunitario	1						x			L 600,000	L 180,000

### Programación del Plan Zonal de Desarrollo Territorial

Departamento:	Intibucá	Municipio:	San Miguelito	Zona #	2 San Antonio	Fecha:	12/12/2023		
Temática:	TIERRA	Lugar de Asamblea:	SALON MUNICIPAL						

PRIORIDAD	NOMBRE DEL PROYECTO / SECTOR DE DESARROLLO	Comunidades Beneficiadas	# DE PROY	AÑO EJECUCIÓN								COSTO APROXIMADO	APORTE COMUNITARIO
				2023	2024	2025	2026	2027	2028	2029	2030		
1	Dotación de insumos agrícolas a productores	zonal	1		x	x	x					L 300,000	L 90,000
2	Capacitar a las personas sobre la importancia de legalizar documentos.	zonal	1			x						L 27,000	L 8,100
3	Capacitaciones y análisis de suelo y su fortalecimiento	zonal	1			x						L 10,000	L 3,000
4	Apoyar a familias con asistencia técnica para tecnificar cultivos en la zona.	zonal	1								x	L 150,000	L 45,000
5	Capacitación sobre la importancia de legalización de terrenos.	1	1		x		x					L 7,000	L 2,100
6	Capacitación sobre producción agrícola.	1	1			x						L 3,000	L 900
7	Extensión de dominios plenos.	1	1		x	x	x	x	x	x		L -	L -
8	Capacitación sobre métodos de producción.	1	1		x							L 6,000	L 1,800

9	Implementar requisitos accesibles para adquirir dominio pleno.	1	1			x					x	L 20,000	L 6,000
10	Capacitaciones y análisis de suelo y su fortalecimiento.	intercomunitario	1				x					L 60,000	L 18,000

### Programación del Plan Zonal de Desarrollo Territorial

Departamento:	Intibucá	Municipio:	San Miguelito	Zona #	2 San Antonio	Fecha:	12/12/2023
Temática:	PARTICIPACION	Lugar de Asamblea:	SALON MUNICIPAL				

PRIORIDAD	NOMBRE DEL PROYECTO / SECTOR DE DESARROLLO	Comunidades Beneficiadas	# DE PRO Y.	AÑO EJECUCIÓN								COSTO APROXIMADO	APORTE COMUNITARIO
				23	24	25	26	27	28	29	30		
1	Capacitación sobre participación ciudadana.	zonal	1		x							L 5,000	L 1,500
2	Miniferias de cultura y juegos tradicionales	zonal	1			x		x				L 40,000	L 12,000
3	Talleres de inclusión social a jóvenes.	4	1		x							L 20,000	L 6,000
4	Desarrollar campamentos juveniles que promueva la participación ciudadana	zonal	1		x							L 5,000	L 1,500
5	Promotora do en liderazgo y gestión comunitaria	zonal	1		x							L 120,000	L 36,000
6	Desarrollar talleres de autogestión comunitaria.	zonal	1			x	x	x				L 5,000	L 1,500
7	Capacitación a parejas sobre equidad de genero.	zonal	1		x							L 27,000	L 8,100
8	Organización de grupos de jóvenes para la autogestión	intercomunitario	1		x							L 10,000	L 3,000

9	Brindar capacitaciones sobre autoestima y formación personal.	intercomunitario	1			x						L 5,000	L 1,500
10	Capacitación sobre Liderazgo a grupos de mujeres.	intercomunitario	1							x		L 5,000	L 1,500
11	Talleres sobre el uso adecuado de los teléfonos.	intercomunitario	1							x		L 10,000	L 3,000
12	Desarrollar talleres de genero dentro de la comunidad.	intercomunitario	1			x	x					L 5,000	L 1,500
13	Desarrollar talleres de autoestima, liderazgo y organización comunitaria	intercomunitario	0									L 10,000	L 3,000

### Programación del Plan Zonal de Desarrollo Territorial

Departamento :	Intibucá	Municipio:	San Miguelito	Zona #	2 San Antonio	Fecha:	12/12/2023	
Temática:	SEGURIDAD CIUDADANA	Lugar de Asamblea:	SALON MUNICIPAL					

PRIORIDAD	NOMBRE DEL PROYECTO / SECTOR DE DESARROLLO	Comunidades Beneficiadas	# DE PRO Y.	AÑO EJECUCIÓN								COSTO APROXIMADO	APORTE COMUNITARIO
				2023	2024	2025	2026	2027	2028	2029	2030		
1	Establecer normas y leyes de convivencia ciudadana	zonal	1									L 3,000	L 900
2	Construcción de túmulos en la calle donde cruzan los niños.	zonal	1		x	x	x	x	x	x	x	L 60,000	L 18,000
3	Reemplazar todas las lámparas que se encuentran dañadas	zonal	1		x							L 400,000	L 120,000
4	Señalización en escolar.	2	1									L 10,000	L 3,000
5	Construcción muro perimetral en centro educativo	2	1									L 260,000	L 78,000
6	Patrullajes Permanentes.	zonal	1				x					L 30,000	L 9,000
7	Capacitación de valores	zonal	1				x					L 100,000	L 30,000
8	Aplicar la Ley de Tránsito para todas aquellas personas que las incumplen. .	zonal	1									L 3,000	L 900



9	Equipar con mas agentes policiales la posta del municipio.	intercomunitario	1			x						L 25,000	L 7,500
10	Crear comité de vigilancia comunal y mas patrullaje de autoridades policiales.	intercomunitario	1		x	x	x	x	x	x		L 20,000	L 6,000
11	Mesa de seguridad ciudadana	intercomunitario	1			x						L 2,000	L 600
12	Establecer horarios para transitar en horas de la noche en las calles	intercomunitario	1			x						L 2,000	L 600
13	Organizar comité de vigilancia	intercomunitario	1			x	x					L 5,000	L 1,500
14	Capacitación sobre Formación de Valores en las Familias	intercomunitario	1				x					L 10,000	L 3,000

### Programación del Plan Zonal de Desarrollo Territorial

Departamento:	Intibucá	Municipio:	San Miguelito	Zona #	2 San Antonio	Fecha:	12/12/2023		
Temática:	INFRAESTRUCTURA SOCIAL	Lugar de Asamblea:	SALON MUNICIPAL						

PRIORIDAD	NOMBRE DEL PROYECTO / SECTOR DE DESARROLLO	Comunidades Beneficiadas	# DE PROY.	AÑO EJECUCIÓN								COSTO APROXIMADO	APORTE COMUNITARIO
				2023	2024	2025	2026	2027	2028	2029	2030		
1	Construcción de módulos escolares	zonal	1			x						L 1,000,000	L 300,000
2	Construcción proyecto de electrificación.	zonal	1		x	x	x					L 800,000	L 240,000
3	Mejoramiento a la cancha de futbol.	1	1		x							L 331,000	L 99,300
4	Conformación y balastado de calles.	zonal	1		x	x	x	x	x	x	x	L 4,500,000	L 1,350,000
5	Construcción de dos alcantarillas	zonal	1				x					L 100,000	L 30,000
6	Construcción proyecto de agua Potable	zonal	1			x						L 2,500,000	L 750,000
7	Construcción de casa comunal.	3	3			x		x				L 150,000	L 45,000
8	Reconstrucción de muro al entrar al desvió de la comunidad.	1	1			x						L 500,000	L 150,000
9	Construcción de modulo escolar kínder	1	1					x				L 720,000	L 216,000

10	Reconstrucción de techo de la iglesia católica de la comunidad.	zonal	1			x				x		L 600,000	L 180,000
11	Construcción de iglesia	4	1		x			x			x	L 800,000	L 240,000
12	Construcción de huellas	4	1			x						L 900,000	L 270,000
13	Ampliar el sistema de energía eléctrica de la comunidad.	intercomunitario	1			x						L 1,100,000	L 330,000
14	Construcción de pavimento en la calle principal de la comunidad.	3	1				x	x	x			L 6,200,000	L 1,860,000
15	Alumbrado eléctrico al campo de futbol.	2	1		x		x		x		x	L 300,000	L 90,000
16	Construcción de cancha multiusos.	1	1			x						L 500,000	L 150,000
17	Construcción de Puente en Quebrada Chucho Muerto	intercomunitario	1		x		x		x		x	L 500,000	L 150,000
18	Construcción de huellas en la entrada de la comunidad.	intercomunitario	1			x						L 450,000	L 135,000
19	Suministro e instalación de alcantarillas en calles principales de la comunidad.	intercomunitario	1				x					L 200,000	L 60,000
20	Construcción de la cerca perimetral en el centro educativo.	intercomunitario	1					x				L 500,000	L 150,000

### Programación del Plan Zonal de Desarrollo Territorial

Departamento:	Intibucá	Municipio:	San Miguelito	Zona #	2 San Antonio	Fecha:	12/12/2023		
Temática:	TURISMO	Lugar de Asamblea:	SALON MUNICIPAL						

PRIORIDAD	NOMBRE DEL PROYECTO / SECTOR DE DESARROLLO	Comunidades Beneficiadas	# DE PROY	AÑO EJECUCIÓN								COSTO APROXIMADO	APORTE COMUNITARIO
				2023	2024	2025	2026	2027	2028	2029	2030		
1	Realizar un diseño arquitectónico para el sitio turístico de la cueva el duende Cueva Blanca Cueva Fuente	3	1		x	x						L 560,000	L 168,000
2	Crear un parquecito turístico en la Comunidad.	zonal	1				x					L 750,000	L 225,000
3	Acondicionar el sitio turístico de las cueva según el diseño	3	1			x				x		L 360,000	L 108,000
4	Declarar patrimonio cultural el bosque petrificado.	1	1		x	x						L -	L -
5	Construcción de rótulos y campañas publicitarias.	1	1		x		x		x			L 20,000	L 6,000
6	Organización del proyecto en busca de lugares turísticos.	zonal	1			x						L 700,000	L 210,000

**ZONA 3 SEGUA**  
**PROGRAMACION DE PLAN ZONAL**

### Programación del Plan Zonal de Desarrollo Territorial

Departamento:	Intibucá	Municipio:	San Miguelito	Zona #	3 Segua	Fecha:	12/12/2023								
Temática:	ORDENAMIENTO TERRITORIAL	Lugar de Asamblea:	SALÓN MUNICIPAL												
PRIORIDAD	NOMBRE DEL PROYECTO / SECTOR DE DESARROLLO	Comunidades Beneficiadas	# DE PROY.	AÑO EJECUCIÓN										COSTO APROXIMADO	APOORTE COMUNITARIO
				2023	2024	2025	2026	2027	2028	2029	2030				
1	Diseñar las líneas de conducción para reconstrucción de Proyecto de agua Potable.	1	1	x	x									L 1,500,000	L 450,000
2	Señalizar carreteras en mal estado.	zonal	1	x	x	x	x	x	x	x	x			L 250,000	L 75,000
3	Rotulación sobre cuidado ambiental.	1	1	x	x									L 18,000	L 5,400
4	Capacitación sobre uso y manejo adecuado de los residuos químicos.	1	1	x										L 60,000	L 18,000
5	Señalizar y Delimitar Zonas Protegidas.	1	1	x										L 140,000	L 42,000
6	Señalizar y delimitar Zonas Protegidas.	1	1		x	x								L -	L -
7	Determinar el uso sostenible de bienes y servicios ambientales.	1	1	x	x	x								L 20,000	L 6,000

8	Señalizar zonas productoras de agua y delimitar sus áreas.	1	1	x		x							L -	L -
9	Señalizar los caminos de herraduras y mantenimiento.	1	1	x	x	x							L -	L -
10	Rotulación sobre cuidado ambiental.	1	1	x	x								L 120,000	L 36,000
11	Rotular zonas vulnerables de incendios.	1	1	x									L -	L -
12	Ordenanzas municipales para la no deforestación cerca de fuentes de agua.	1	1	x									L -	L -
13	Señalización de Zonas Protegidas	1	1	x	x	x	x	x	x	x	x		L 40,000	L 12,000
14	Señalizar zonas en deslizamientos para prevenir derrumbes en zonas vulnerables.	1	1		x								L 10,000	L 3,000
15	Reubicación de Viviendas a Familias Vulnerables.	1	1	x	x	x							L 150,000	L 45,000
16	Señalizar las Zonas Protegidas.	1	1	x	x	x	x	x	x	x	x		L 15,000	L 4,500
17	Señalizar la Conservación de la Biodiversidad.	1	1	x	x	x							L 10,000	L 3,000
18	Rotular áreas de Protección de laderas aportantes de aire fresco	1	1	x	x		x		x	x			L 20,000	L 6,000
19	Señalizar carreteras para su debida ampliación	1	1	x	x								L 150,000	L 45,000
20	Delimitar zonas de bosque como protegidas	1	1	x	x								L 50,000	L 15,000
21	Delimitación de la zona que es perteneciente a la comunidad de Callejones.	1	1	x	x								L 20,000	L 6,000

22	Delimitar y proteger las fuentes de agua.	1	1	x	x	x	x	x	x	x	x	L 100,000	L 30,000
23	Señalizar quebradas de mayor caudal	1	1	x	x	x	x	x	x	x	x	L 12,000	L 3,600
24	Diseñar proyecto de energía eléctrica y alumbrado publico.	1	1		x	x						L 300,000	L 90,000
33	Señalizar calles en mal estado	0	0	x	x							L 100,000	L 30,000
34	Delimitar zonas aptas para la agricultura	0	0	x	x							L 12,000	L 3,600



### Programación del Plan Zonal de Desarrollo Territorial

Departamento:	Intibucá	Municipio:	San Miguelito	Zona #	3 Segua	Fecha:	12/12/2023								
Temática:	SALUD Y NUTRICIÓN	Lugar de Asamblea:	SALÓN MUNICIPAL												
PRIO RIDAD	NOMBRE DEL PROYECTO / SECTOR DE DESARROLLO	Comunida des Beneficiad as	# DE PRO Y.	AÑO EJECUCIÓN										COSTO APROXIMA DO	APORTE COMUNITA RIO
				2 3	2 4	2 5	2 6	2 7	2 8	2 9	3 0				
1	Construcción Centro de Salud	zonal	1			x	x						L 60,000	L 18,000	
2	Dotación de filtros para purificación de agua.	1	1	x									L 100,000	L 30,000	
3	Dotación de medicamentos a centros de salud.	zonal	1	x	x	x	x	x	x	x	x	x	L 300,000	L 90,000	
4	Gestionar una ambulancia directamente para el Municipio de san Miguelito.	zonal	1		x								L 1,000,000	L 300,000	
5	Dotar un Botiquín de Salud de primeros auxilios.	1	1	x	x	x	x	x	x	x	x	x	L 3,000,000	L 900,000	
6	Dotar Filtros de agua para prevención de enfermedades.	1	1		x								L 60,000	L 18,000	
7	Dotación de filtros para purificación de agua	1	1		x								L 80,000	L 24,000	
8	Implementar Botiquín de primeros auxilios en la comunidad.	1	1	x	x	x	x	x	x	x	x	x	L -	L -	
9	Implementación de un plan de seguimiento para niños con desnutrición por parte del centro de salud	zonal	1	x		x							L 80,000	L 24,000	
10	Capacitación sobre higiene personal y cuidados de los niños	1	1	x	x	x	x	x	x	x	x	x	L 27,000	L 8,100	

11	Capacitación sobre la importancia de tener un buen control prenatal.	1	1	x	x	x	x	x	x	x	x	L 12,000	L 3,600
12	Capacitación sobre seguridad alimentaria.	1	1	x	x							L 70,000	L 21,000
13	Apertura de una nueva estructura de salud para que puedan brindar atención nutricional a la población.	1	1	x	x	x						L 100,000	L 30,000
14	Establecer actividades para fomentar la alimentación sana en la educación Infantil.	1	1									L 50,000	L 15,000
15	Capacitación sobre seguridad alimentaria.	1	1	x	x	x						L 40,000	L 12,000
16	Firma de convenio para proyectos de seguimiento a los servicios maternos	1	1	x	x							L 30,000	L 9,000
17	Capacitación sobre la manipulación de alimentos	1	1	x	x	x	x	x	x	x	x	L 5,000	L 1,500
18	Dotación de filtros de agua previniendo las enfermedades por la mala purificación	1	1	x								L 160,000	L 48,000
19	Dar tratamiento al agua para evitar enfermedades bacteriológicas.	1	1	x	x	x	x	x	x	x	x	L 120,000	L 36,000
20	Proyecto alimentación y nutrición en la comunidad	1	1	x	x	x	x	x	x	x	x	L 150,000	L 45,000
21	Implementar talleres sobre la correcta preparación de alimentos.	1	1	x	x	x	x	x	x	x	x	L 60,000	L 18,000
22	Evitar aguas grises cerca de las casas de habitación	1	1	x	x	x	x	x	x	x	x	L 60,000	L 18,000
23	Charlas sobre prevención de embarazos	1	1	x	x	x	x	x	x	x	x	L -	L -

## Programación del Plan Zonal de Desarrollo Territorial

Departamento :	Intibucá	Municipio:	San Miguelito	Zona #	3 Segua	Fecha:	12/12/2023							
Temática:	EDUCACIÓN	Lugar de Asamblea:	SALÓN MUNICIPAL											
PRIO RIDAD	NOMBRE DEL PROYECTO / SECTOR DE DESARROLLO	Comunidades Beneficiadas	# DE PRO Y.	AÑO EJECUCIÓN								COSTO APROXIMAD O	APORTE COMUNITARI O	
				2 3	2 4	2 5	2 6	2 7	2 8	2 9	3 0			
1	Implementar transporte escolar	zonal	1	x									L 60,000	L 18,000
2	Dar seguimiento a proyecto de alfabetización y monitoreo en la comunidad	zonal	1	x	x								L 120,000	L 36,000
3	Apoyo con Becas estudiantiles de escasos recursos económicos.	zonal	1	x	x	x	x	x	x	x	x		L 90,000	L 27,000
4	Dotación de Kits escolares a niños.	zonal	1	x	x	x	x	x	x	x	x		L 100,000	L 30,000
5	Implementar talleres y oficios, como ser: manualidades y reciclaje.	1	1	x		x							L 240,000	L 72,000
6	Dotación de becas a estudiantes de escasos recursos y con excelencia	zonal	1	x	x	x	x	x	x	x	x		L 300,000	L 90,000
7	Construcción de cocina en el centro educativo de la comunidad de Culilque.	1	1		x								L 200,000	L 60,000
8	Programa de alfabetización	zonal	1		x	x							L 510,000	L 153,000
9	Construcción de Módulos Escolares	1	1	x	x								L 600,000	L 180,000
10	Dotación de útiles escolares a estudiantes de la comunidad	1	1		x								L 60,000	L 18,000
11	Dotación de mobiliario escolar	1	1		x	x							L 50,000	L 15,000
12	Reconstrucción de cerca perimetral en Centro Educativo.	1	1		x								L 70,000	L 21,000

13	Apertura de una nueva plaza docente en Centro Educativo	1	1			x						L 20,000	L 6,000
14	Campañas educativas en la comunidad.	1	1	x	x	x						L -	L -
15	Implementar escuela para padres y madres de familia.	1	1		x							L 125,000	L 37,500
16	Construcción de un modulo escolar en la comunidad de Culilque..	1	1		x							L 2,000,000	L 600,000
17	Dar Seguimiento a Programa de Alfabetización.	1	1	x		x						L 80,000	L 24,000
18	Dotación de mobiliario escolar a los dos centro educativos.	1	1	x								L 150,000	L 45,000
19	Construcción de cerca perimetral en los centros educativos de Cangual Y Culilque.	1	1		x							L 300,000	L 90,000
20	Implementar plan básico en las comunidades mas cercanas.	1	1		x							L 800,000	L 240,000
21	Implementar nuevas plazas en centro educativo de cangual.	1	1	x								L 600,000	L 180,000
22	Apoyo con becas estudiantiles	1	1		x	x						L 80,000	L 24,000
23	Construcción de Cerca Perimetral en Escuela	1	1			x						L 90,000	L 27,000
24	Compra de Terreno para Pre Básica	1	1			x						L 900,000	L 270,000
25	Proyectos educativos y talleres de formación profesional	1	1	x	x							L 140,000	L 42,000
26	Apertura de nueva Plaza en centro educativo.	1	1		x							L 150,000	L 45,000

## Programación del Plan Zonal de Desarrollo Territorial

Departamento:	Intibucá	Municipio:	San Miguelito	Zona #	3 Segua	Fecha:	12/12/2023						
Temática:	RECURSOS NATURALES Y AMBIENTE	Lugar de Asamblea:	SALÓN MUNICIPAL										
PRIO RIDAD	NOMBRE DEL PROYECTO / SECTOR DE DESARROLLO	Comunidades Beneficiadas	# DE PROY.	AÑO EJECUCIÓN								COSTO APROXIMADO	APORTE COMUNITARIO
				23	24	25	26	27	28	29	30		
1	Construcción de fogones mejorados para personas escasas de recursos económicos	1	1	x								L 180,000	L 54,000
2	Construcción de Eco-Fogones en la comunidad	1	1		x							L 120,000	L 36,000
3	Capacitación sobre protección del ambiente y contaminación del agua	1	1	x	x	x	x	x	x	x	x	L 18,000	L 5,400
4	Capacitación de Recursos Naturales, de practicas de como evitar la contaminación	zonal	1	x	x	x	x	x	x	x	x	L 60,000	L 18,000
5	Proyecto de Eco fogones Mejorados	1	1		x	x						L 100,000	L 30,000
6	Charlas y capacitaciones sobre la importancia de controlar sus residuos	zonal	1	x	x	x	x	x	x	x	x	L 10,000	L 3,000
7	Ubicación de rótulos para la prohibición para la caza de animales	zonal	1	x	x	x	x	x	x	x	x	L 5,000	L 1,500
8	Capacitación sobre la preparación abono orgánico	zonal	1		x							L 20,000	L 6,000
9	Elaboración de rótulos preventivos	1	1	x	x	x	x	x	x	x	x	L 11,000	L 3,300
10	Fogones mejorados	1	1	x	x							L 300,000	L 90,000
11	Campañas de reforestación con arboles maderables adaptables a las microcuencas.	1	1		x							L 120,000	L 36,000

12	Técnicas para los productores de como poder cultivar en zonas forestadas. a través de escuelas de campo.	1	1	x								L -	L -
13	Capacitación a los productores para que puedan cultivar sin talar los bosques	1	1	x	x	x	x	x	x	x	x	L 60,000	L 18,000
14	Concientizar a las personas para que le den un fin a los recipientes de químicos venenosos.	1	1	x	x	x	x	x	x	x	x	L -	L -
15	Organizar comité de vigilancia para evitar que personas entren a la cacería.	1	1	x								L -	L -
16	Construcción de Fogones mejorados a las familias que asen uso excesivo de la leña.	1	1	x	x							L 40,000	L 12,000
17	Campaña de reforestación	1	1	x	x	x	x	x	x	x	x	L 5,000	L 1,500

## Programación del Plan Zonal de Desarrollo Territorial

Departamento:	Intibucá	Municipio:	San Miguelito	Zona #	3 Segua	Fecha:	12/12/2023		
Temática:	GRUPOS VULNERABLES	Lugar de Asamblea:	SALÓN MUNICIPAL						

PRIO RIDA D	NOMBRE DEL PROYECTO / SECTOR DE DESARROLLO	Comunidad es Beneficiada s	# DE PRO Y.	AÑO EJECUCIÓN										COSTO APROXIMAD O	APORTE COMUNITARI O
				2 3	2 4	2 5	2 6	2 7	2 8	2 9	3 0				
1	Construcción del centro de salud	zonal	1		x	x							L 1,500,000	L 450,000	
2	Construcción de cancha de futbol y espacios recreativos para jóvenes y niños.	zonal	1	x	x	x							L 100,000	L 30,000	
3	Construcción de canchas de futbol	1	1		x	x							L 600,000	L 180,000	
4	Construcción de espacios recreativos.	1	1		x								L 400,000	L 120,000	
5	Organizar campeonatos de futbol y realizar excursiones para evitar que los jóvenes se refugien en las drogas y el alcoholismo.	1	1		x								L 180,000	L 54,000	
6	Apoyo con Kit Escolar a niños de bajos recursos económicos.	1	1		x	x							L 60,000	L 18,000	
7	Construcción de espacios recreativos en el centro educativo.	1	1		x								L 200,000	L 60,000	
8	Organizar grupo de mujeres	1	1	x	x	x	x	x	x	x	x		L 50,000	L 15,000	
9	Gestionar fondos para compra de medicamentos	1	1	x	x	x	x	x	x	x	x		L 100,000	L 30,000	
10	Organizar grupos de mujeres y empoderarlas en proyectos de emprendedurismo.	1	1	x	x	x	x	x	x	x	x		L 150,000	L 45,000	
11	Gestionar becas para mujeres que desean continuar sus estudios	1	1	x	x	x	x	x	x	x	x		L 120,000	L 36,000	
12	Gestionar bono solidario para compra de medicamentos y alimentación.	1	1	x									L 150,000	L 45,000	

13	Apoyo con capital semilla para que los jóvenes puedan emprender su propio negocio.	1	1	x								L 150,000	L 45,000
14	Desarrollar proceso de formación en educación sexual y reproductiva.	1	1	x	x	x	x	x	x	x	x	L 40,000	L 12,000
15	Celebración día del adulto mayor.	1	1	x	x	x	x	x	x	x	x	L 60,000	L 18,000
16	Desarrollar talleres sobre derechos de las mujeres y sus roles en la sociedad.	1	1	x	x	x						L 40,000	L 12,000
17	Dotación de material didáctico, mobiliario, sillas, pupitres, y pizarras a centro educativo.	1	1	x	x							L 100,000	L 30,000
18	Construcción de cancha deportiva dentro de la comunidad	1	1		x	x						L 660,000	L 198,000
19	Capacitación a jóvenes sobre valores y efectos de las drogas	1	1		x		x		x			L 60,000	L 18,000
20	Capacitación sobre Planificación Familiar	1	1	x		x						L 5,000	L 1,500
21	Bono a la tercera edad	1	1	x	x	x	x	x	x	x	x	L 300,000	L 90,000
22	Proyecto de huertos familiares	1	1		x	x						L 80,000	L 24,000
23	Construcción de una cancha multiusos	1	1		x	x						L 600,000	L 180,000
24	Dotación de instrumentos musicales en iglesias	1	1		x		x					L 50,000	L 15,000
25	Proyecto de grupos organizados de jóvenes	1	1	x		x		x				L -	L -
26	Creación de grupos organizados de mujeres para emprendedurismo	1	1	x	x	x	x	x	x	x	x	L 5,000	L 1,500
27	Remodelación de viviendas a beneficio del adulto mayor	1	1	x		x						L 100,000	L 30,000
28	Implementación de huertos familiares para combatir la desnutrición en los niños y niñas.	1	1		x							L 60,000	L 18,000
29	Organizar Grupo de mujeres.	1	1	x	x	x	x	x	x	x	x	L 60,000	L 18,000
30	Microempresa	1	1		x							L 60,000	L 18,000
31	Reconstrucción de vivienda para beneficiar a personas de tercera de edad.	1	1	x								L 120,000	L 36,000



## Programación del Plan Zonal de Desarrollo Territorial

Departamento:	Intibucá	Municipio:	San Miguelito	Zona #	3 Segua	Fecha:	12/12/2023						
Temática:	VIVIENDA	Lugar de Asamblea:	SALÓN MUNICIPAL										
PRIO RIDAD	NOMBRE DEL PROYECTO / SECTOR DE DESARROLLO	Comunidade s Beneficiadas	# DE PROY .	AÑO EJECUCIÓN								COSTO APROXIMAD O	APORTE COMUNITARI O
				2 3	2 4	2 5	2 6	2 7	2 8	2 9	3 0		
1	Construcción de fogones mejorados.	1	1		x							L 160,000	L 48,000
2	Creación de microempresas con enfoque en jóvenes	1	1	x	x	x						L 210,000	L 63,000
3	Construcción de módulos Sanitarios	1	1	x								L 480,000	L 144,000
4	Mejoramiento de vivienda a personas de escasos recursos económicos.	1	1	x	x	x	x	x	x	x	x	L 120,000	L 36,000
5	Construcción de módulos sanitario a familias de escasos recursos económicos.	1	1	x	x							L 120,000	L 36,000
6	Construcción de viviendas en la comunidad	1	1		x							L 720,000	L 216,000
7	Mejoramiento de viviendas a personas de escasos recursos	1	1	x	x	x	x	x	x	x	x	L 360,000	L 108,000
8	Dotación de fogones en las viviendas	1	1		x							L 300,000	L 90,000
9	Capacitación de la importancia de la legalidad de las viviendas.	zonal	1	x	x	x	x	x	x	x	x	L 900,000	L 270,000
10	Ampliación de viviendas a familias en extrema pobreza.	1	1		x							L 300,000	L 90,000
11	mejoramiento de viviendas a personas de escasos recursos.	1	1	x	x	x	x	x	x	x	x	L 150,000	L 45,000
12	Proyecto de módulos sanitarios.	1	1		x							L 300,000	L 90,000
13	Ampliación de proyecto eco fogones.	1	1		x	x						L 150,000	L 45,000

14	Proyecto Mejoramiento de vivienda	1	1	x	x	x	x	x	x	x	x	L 300,000	L 90,000
15	Construcción de viviendas a familias que no cuentan con viviendas.	1	1	x		x						L 500,000	L 150,000
16	Construcción de módulos sanitarios	1	1	x	x	x						L 400,000	L 120,000
17	Gestionar proyecto para mejoramiento de pisos y repellos	1	1	x	x							L -	L -
18	Gestionar capacitación para la actualización y legalización de dominios plenos.	zonal	x	x	x	x	x	x	x	x	x	L 30,000	L 9,000
19	Capacitación de huertos familiares a familias de escasos recursos	1	1	x	x	x	x	x	x	x	x	L 180,000	L 54,000
20	construcción de viviendas	1	1		x	x						L 700,000	L 210,000
21	Construcción de Fogones mejorados a las familias que hacen uso excesivo de la leña.	1	1		x							L 60,000	L 18,000
22	Gestionar capacitaciones para todas aquellas familias que no tienen legalizados sus predios.	1	1	x	x	x	x	x	x	x	x	L 30,000	L 9,000
23	Capacitación de técnicas para aprovechamiento de la materia prima que se encuentran a su alcance.	1	1	x	x	x	x	x	x	x	x	L 5,000	L 1,500

## Programación del Plan Zonal de Desarrollo Territorial

Departamento:	Intibucá	Municipio:	San Miguelito	Zona #	3 Segua	Fecha:	12/12/2023								
Temática:	AGUA Y SANEAMIENTO	Lugar de Asamblea:	SALÓN MUNICIPAL												
PRIORIDAD	NOMBRE DEL PROYECTO / SECTOR DE DESARROLLO	Comunidades Beneficiadas	# DE PROY.	AÑO EJECUCIÓN										COSTO APROXIMADO	APOORTE COMUNITARIO
				2023	2024	2025	2026	2027	2028	2029	2030				
1	Implementar construcción de crematorio	zonal	1		x									L 900,000	L 270,000
2	Ampliación del proyecto de agua	1	1		x									L 1,200,000	L 360,000
3	Construcción de proyecto de agua de Cangual.	1	1		x									L 1,500,000	L 450,000
4	Construcción de módulos sanitarios a familias de bajos recursos económicos dentro de la comunidad.	zonal	1		x									L 120,000	L 36,000
5	Capacitación sobre Higiene	zonal	1		x	x	x	x	x	x	x			L 40,000	L 12,000
6	Construcción de basureros	zonal	1	x	x	x								L 100,000	L 30,000
7	Apoyar con filtros de agua a las familias	1	1			x								L 100,000	L 30,000
8	Construcción de pozos para depósitos de aguas mieles	1	1			x								L -	L -
9	Capacitación sobre Saneamiento Básico en la comunidad	1	1		x	x								L 300,000	L 90,000
10	Campañas de limpieza en la comunidad	1	1		x	x	x	x	x	x	x			L -	L -
11	Implementación de proyecto de letrinas	1	1		x									L 700,000	L 210,000
12	Dotación de filtros domiciliarios.	1	1			x								L 80,000	L 24,000

13	Jornadas de limpieza en la comunidad de Culilque para mantener las vías publicas limpias.	1	1		x	x	x	x	x	x	x	L -	L -
14	Gestionar trasporte para traslado de basura.	zonal	1		x	x	x					L 60,000	L 18,000
15	Construcción de Módulos Sanitarios a familias de escasos recursos en la comunidad	1	1		x	x	x					L 150,000	L 45,000
16	Formar grupos de Campaña de Limpieza en la comunidad	1	1			x	x	x	x	x		L 30,000	L 9,000
17	Reconstrucción y ampliación del sistema de agua existente en la comunidad	1	1		x							L 800,000	L 240,000
18	Desarrollar jornadas de limpieza	1	1		x	x	x	x	x	x	x	L -	L -
19	Implementar tren de aseo para trasladar basura en jornadas de limpieza	zonal	1		x	x	x	x	x	x	x	L 5,000	L 1,500
20	Proyecto de módulos sanitarios	1	1		x							L 500,000	L 150,000
21	Realizar cuneteo de las calles.	1	1		x	x	x	x	x	x	x	L -	L -
22	Organizar cuadrillas para coordinar las jornadas de limpieza.	1	1		x	x	x	x	x	x	x	L -	L -
23	Gestionar apoyo para elaboración de basureros	0	0	x	x	x	x	x	x	x	x	L -	L -
24	Reconstrucción del proyecto de agua para beneficiar ala población.	0	0		x							L 400,000	L 120,000
28	Dotación de filtros para familias de bajos recursos económicos.	0	0		x	x	x					L 80,000	L 24,000

## Programación del Plan Zonal de Desarrollo Territorial

Departamento :	Intibucá	Municipio:	San Miguelito	Zona #	3 Segua	Fecha:	12/12/2023						
Temática:	ECONOMIA	Lugar de Asamblea:	SALÓN MUNICIPAL										
PRIO RIDAD	NOMBRE DEL PROYECTO / SECTOR DE DESARROLLO	Comunidades Beneficiadas	# DE PRO Y.	AÑO EJECUCIÓN								COSTO APROXIMA DO	APORTE COMUNITAR IO
				2 3	2 4	2 5	2 6	2 7	2 8	2 9	3 0		
1	Crear un producto financiero a baja tasa de intereses para los productores	zonal	1			x						L -	L -
2	Organizar una Caja Rural de Ahorro y Crédito.	1	1		x	x						L 140,000	L 42,000
3	Implementar becas universitarias para jóvenes que han desertado con alto índice académico.	zonal	1		x	x	x	x	x	x		L 120,000	L 36,000
4	Dotación de semillas a productores de la comunidad	1	1	x	x	x	x	x	x	x	x	L 40,000	L 12,000
5	Crear una tasa preferencial para el pequeño productor.	zonal	1		x							L 10,000	L 3,000
6	Apoyar con capital semilla para que las personas puedan emprender su propio negocio.	zonal	1	x	x	x	x	x	x	x	x	L 80,000	L 24,000
7	Capacitación sobre técnicas agrícolas orgánicas.	zonal	1		x							L 150,000	L 45,000
8	Apoyar a las personas en construir modelos de negocios para validar sus proyectos empresariales.	zonal	1		x							L 5,000	L 1,500
9	Capacitación sobre técnicas agrícolas orgánicas.	1	1		x	x	x	x	x	x	x	L 18,000	L 5,400
10	Apoyo con capital semilla y fertilizantes a productores.	1	1	x	x	x						L 300,000	L 90,000
11	Generación de microempresas. Para grupos organizados de bajos recursos.	1	1		x							L 180,000	L 54,000
12	Crear producto financiero con niveles bajos de interés.	1	1		x							L 120,000	L 36,000

13	Capacitación sobre Emprendedurismo	1	1		x	x							L 300,000	L 90,000
14	Construcción de sistema de riego.	1	1		x								L 1,000,000	L 300,000
15	Gestionar proyectos de microempresas con igualdad de genero.	1	1		x								L 160,000	L 48,000
16	Crear Microempresas	1	1		x								L 170,000	L 51,000
17	Implementación de sistema de riego	1	1		x								L 100,000	L 30,000
18	Apoyo con fertilizantes a pequeños productores.	1	1	x	x	x	x	x	x	x	x		L 200,000	L 60,000
19	Desarrollar talleres vocacionales que generen ideas empresariales.	1	1		x	x							L 240,000	L 72,000
20	Implementar huertos familiares productivos especialmente con personas que no trabajan en tierra propia.	1	1			x	x						L 120,000	L 36,000
21	Implementación Sistema de Riego para mejorar la producción	1	1			x							L 200,000	L 60,000
22	Capacitación de Técnicas y Uso del Suelo	1	1	x		x							L 360,000	L 108,000
23	Construcción de Centro de Enseñanza de Oficios en la comunidad	1	1		x								L 60,000	L 18,000
24	Creación de Microempresas	1	1			x							L 480,000	L 144,000
25	Desarrollar Ferias del agricultor.	1	1		x	x							L 10,000	L 3,000
26	Crear cajas rurales de ahorro y crédito	1	1			x							L 50,000	L 15,000
27	Desarrollar talleres vocacionales.	1	1			x							L 120,000	L 36,000

## Programación del Plan Zonal de Desarrollo Territorial

Departamento:	Intibucá	Municipio:	San Miguelito	Zona #	3 Segua	Fecha:	12/12/2023		
Temática:	SEGURIDAD ALIMENTARIA	Lugar de Asamblea:	SALÓN MUNICIPAL						

PRIORIDAD	NOMBRE DEL PROYECTO / SECTOR DE DESARROLLO	Comunidades Beneficiadas	# DE PROY.	AÑO EJECUCIÓN										COSTO APROXIMADO	APORTE COMUNITARIO
				2023	2024	2025	2026	2027	2028	2029	2030				
1	Apoyo con insumos agrícolas a productores escasos de recursos económicos.	zonal	1	x	x	x	x	x	x	x	x	x	L 240,000	L 72,000	
2	Proyecto de apoyo con fertilizantes y semillas mejoradas.	1	1	x	x	x	x	x	x	x	x	L 575,000	L 172,500		
3	Asegurar la producción de alimentos Implementando proyectos de seguridad alimentaria.	1	1		x	x	x					L 120,000	L 36,000		
4	Implementar proyecto de innovación y movilización para la seguridad alimentaria.	1	1			x						L 480,000	L 144,000		
5	Apoyo con fertilizantes a familias de escasos recursos económicos.	1	1	x	x	x	x	x	x	x	x	L 300,000	L 90,000		
6	Apoyar a los productores con insumos agrícolas.	1	1	x	x	x	x	x	x	x	x	L 150,000	L 45,000		
7	Dotación de semillas mejoradas a pequeños productores.	1	1	x	x	x	x	x	x	x	x	L 120,000	L 36,000		

8	Construcción de sistema de riego.	1	0			x						L 1,000,000	L 300,000
9	Gestionar Apoyo con bono tecnológico a productores	1	1		x	x						L 360,000	L 108,000
10	Ejecutar la práctica de huertos familiares	1	1			x	x	x				L 270,000	L 81,000
11	Construcción de sistema de riego en la comunidad	1	1									L 200,000	L 60,000
12	Capacitaciones sobre Seguridad Alimentaria	1	1		x	x	x					L 60,000	L 18,000
13	Implementación de huertos familiares.	1	1			x						L 200,000	L 60,000
14	Construcción de un sistema de riego	1	1		x							L 600,000	L 180,000
15	Dotar con Semillas mejoradas a los pequeños agricultores de la comunidad.	1	1	x	x	x	x	x	x	x	x	L 100,000	L 30,000
16	Apoyar a los productores con Insumos agrícolas.	1	1	x	x	x	x	x	x	x	x	L 150,000	L 45,000
17	Asesorías técnicas para la debida preparación de la tierra al momento de la cultivarla.	1	1		x	x						L 18,000	L 5,400
18	Proyecto semillas mejoradas en poyo a pequeños productores	1	1	x	x	x	x	x	x	x	x	L 60,000	L 18,000
19	Implementar proyecto de microempresa	1	1			x						L 140,000	L 42,000
20	Gestionar huertos para pequeños productores.	1	1		x	x						L 130,000	L 39,000
21	Capacitación sobre técnicas y uso adecuado de los suelos.	1	1		x			x				L 5,000	L 1,500



## Programación del Plan Zonal de Desarrollo Territorial

Departamento:	Intibucá	Municipio:	San Miguelito	Zona #	3 Segua	Fecha:	12/12/2023
Temática:	TIERRA	Lugar de Asamblea:	SALÓN MUNICIPAL				

PRIO RIDAD	NOMBRE DEL PROYECTO / SECTOR DE DESARROLLO	Comunidades Beneficiadas	# DE PRO Y.	AÑO EJECUCIÓN										COSTO APROXIMAD O	APORTE COMUNITARI O
				2 3	2 4	2 5	2 6	2 7	2 8	2 9	3 0				
1	Apoyo a productores con insumos agrícolas.	1	1	x	x	x	x	x	x	x	x	x	L 150,000	L 45,000	
2	Organización de Grupos de Productores, para apoyarlos con proyectos	1	1			x	x	x					L 360,000	L 108,000	
3	Apoyo con Abono a Productores, para que puedan producir en abundancia	1	1	x	x	x	x	x	x	x	x		L 200,000	L 60,000	
4	Donación de Terrenos Municipales	1	1		x		x		x				L 60,000	L 18,000	
5	Capacitación sobre uso adecuado de los suelos, con ingeniero agrónomos.	zonal	1		x		x						L 5,000	L 1,500	
6	Solicitar medición de parcelas	1	1			x							L -	L -	
7	Gestionar la aprobación de dominios plenos.	zonal	11		x								L -	L -	
8	Realizar análisis de suelos.	1	1		x	x	x	x					L 40,000	L 12,000	
9	Creación de Microempresas que sean desarrollo de la comunidad.	1	1		x								L 120,000	L 36,000	
10	Titulación de Terrenos para tener de forma legal cada parcela	1	1		x								L 360,000	L 108,000	
11	Crear fuentes de Financiamiento para legalización de tierras.	1	1			x							L 150,000	L 45,000	
12	Lotificación de terrenos a precios mas accesibles.	1	1		x			x		x			L 200,000	L 60,000	

13	Gestionar capacitaciones y divulgar los requisitos para legalización.	1	1		x	x	x	x	x	x	x	L 15,000	L 4,500
14	Desarrollar capacitaciones para los productores sobre las nuevas técnicas del uso del suelo.	1	2		x	x	x	x	x	x	x	L 200,000	L 60,000

### Programación del Plan Zonal de Desarrollo Territorial

Departamento:	Intibucá	Municipio:	San Miguelito	Zona #	3	Segua	Fecha:	12/12/2023							
Temática:	SEGURIDAD CIUDADANA	Lugar de Asamblea:	SALÓN MUNICIPAL												
PRIORIDAD	NOMBRE DEL PROYECTO / SECTOR DE DESARROLLO	Comunidades Beneficiarias	# DE PROY.	AÑO EJECUCIÓN										COSTO APROXIMADO	APORTE COMUNITARIO
				2023	2024	2025	2026	2027	2028	2029	2030				
1	Creación de comité de vigilancia	zonal	1											L -	L -
2	Creación de comité de vigilancia	zonal	1		x	x	x	x	x	x	x			L -	L -
3	Organizar Comité de vigilancia para evitar que personas entren con negocios que perjudican el orden comunitario.	zonal	1	x	x	x	x	x	x	x	x			L 120,000	L 36,000
4	Organización de comité de vigilancia	zonal	1											L 60,000	L 18,000
5	Organizar comité de vigilancia	1	1		x	x	x	x	x	x	x			L -	L -
6	Gestionar postal policial para brindar mejor seguridad a la población.	1	1		x	x								L 100,000	L 30,000
7	Capacitación sobre valores	1	1	x	x	x	x	x	x	x	x			L 300,000	L 90,000
8	Capacitaciones sobre la importancia de la familia	1	1											L 360,000	L 108,000

### Programación del Plan Zonal de Desarrollo Territorial

Departamento:	Intibucá	Municipio:	San Miguelito	Zona #	3 Segua	Fecha:	12/12/2023						
Temática:	PARTICIPACIÓN	Lugar de Asamblea:	SALÓN MUNICIPAL										
PRIORIDAD	NOMBRE DEL PROYECTO / SECTOR DE DESARROLLO	Comunidades Beneficiadas	# DE PROY.	AÑO EJECUCIÓN								COSTO APROXIMADO	APOORTE COMUNITARIO
				2023	2024	2025	2026	2027	2028	2029	2030		
1	Desarrollar un promotorado en autogestión comunitaria	zonal	1		x							L 5,000	L 1,500
2	Capacitaciones sobre igualdad de genero y participación-liderazgo.	1	1	x	x	x	x	x	x	x	x	L 18,000	L 5,400
3	Impartir talleres de formación personal para lograr un mayor involucramiento masculino.	1	1		x	x						L 60,000	L 18,000
4	Fomentar la importancia de la participación de las mujeres para formar lideresas dentro de la comunidad	1	1	x	x	x	x	x	x	x	x	L 40,000	L 12,000
5	Organizar grupos de jóvenes a nivel comunitario	1	1		x	x	x					L 60,000	L 18,000
6	Desarrollar campamentos juveniles que promueva la participacion ciudadana	1	1		x	x						L 45,000	L 13,500
7	Organización de grupos productivos de mujeres en la comunidad	1	1	x		x		x		x		L 80,000	L 24,000
8	Capacitación de Equidad de Genero dentro de la comunidad	1	1	x	x	x	x	x	x	x	x	L 66,000	L 19,800
9	Capacitaciones sobre participación y liderazgo.	1	1	x	x	x	x	x	x	x	x	L 5,000	L 1,500
10	Organización de grupo de mujeres	1	1	x	x	x	x	x	x	x	x	L 30,000	L 9,000
11	Promotorados, y Capacitaciones sobre liderazgo	1	1	x	x	x	x	x	x	x	x	L 270,000	L 81,000
12	Planificación de Talleres de diferentes oficios.	1	1	x		x		x		x	x	L 48,000	L 14,400

## Programación del Plan Zonal de Desarrollo Territorial

Departamento:	Intibucá	Municipio:	San Miguelito	Zona #	3 Segua	Fecha:	12/12/2023								
Temática:	INFRAESTRUCTURA SOCIAL	Lugar de Asamblea:	SALÓN MUNICIPAL												
PRIORIDAD	NOMBRE DEL PROYECTO / SECTOR DE DESARROLLO	Comunidades Beneficiadas	# DE PROY.	AÑO EJECUCIÓN										COSTO APROXIMADO	APOORTE COMUNITARIO
				2023	2024	2025	2026	2027	2028	2029	2030				
1	Conformación y balastado de calles	zonal	1			x							L 1,000,000	L 300,000	
2	Reconstrucción y ampliación del proyecto de agua	1	1				x						L 500,000	L 150,000	
3	Suministro e instalación de alcantarillas	zonal	1	x	x	x	x	x	x	x	x		L 180,000	L 54,000	
4	Remodelación del centro educativo y construcción del C.E.B	1	1			x							L 550,000	L 165,000	
5	Construcción casa Comunal	1	1		x								L 400,000	L 120,000	
6	Construcción de Modulo escolar	1	1			x							L 600,000	L 180,000	
7	Construcción caja puente y alcantarillado	1	1		x	x							L 650,000	L 195,000	
8	Construcción cerca perimetral en el centro educativo	1	1										L 600,000	L 180,000	
9	Construcción de cajas puentes	1	1			x							L 150,000	L 45,000	
10	Reparación de iglesia	1	1			x							L 80,000	L 24,000	
11	Construcción de casa comunal	1	1			x							L 150,000	L 45,000	
12	Reparación y mejoramiento del campo de futbol	1	1			x							L 150,000	L 45,000	
13	Apertura de calles reparación y balastado.	1	1	x	x	x	x	x	x	x	x		L 180,000	L 54,000	

14	Construcción de módulos comunitarios, casa comunal y modulo escolar	1	1		x							L 1,650,000	L 495,000
15	Balastado y compactación de carreteras	1	1		x	x	x	x	x	x	x	L 240,000	L 72,000
16	Construcción de casa comunal en la comunidad de Culilque.	1	1			x						L 150,000	L 45,000
17	Remodelación de casa comunal	1	1		x							L 80,000	L 24,000
18	Ampliación de proyecto de energía eléctrica en alumbrado publico	1	1			x						L 70,000	L 21,000
19	Proyecto de alumbrado publico .	1	1			x						L 150,000	L 45,000
20	Construcción de casa religiosa para Jóvenes.	1	1		x	x						L 150,000	L 45,000
21	Ampliación de sistema de energía eléctrica para las familias que aun no cuentan con el servicio.	1	1			x						L 120,000	L 36,000
22	Mejoramiento de casa Comunal de la comunidad Cangual.	1	1		x							L 40,000	L 12,000

Programación del Plan Zonal de Desarrollo Territorial													
Departamento :	Intibucá	Municipio:	San Miguelito	Zona #	3 Segua	Fecha:	12/12/2023						
Temática:	TURISMO	Lugar de Asamblea:	SALÓN MUNICIPAL										
PRIO RIDAD	NOMBRE DEL PROYECTO / SECTOR DE DESARROLLO	Comunidades Beneficiadas	# DE PRO Y.	AÑO EJECUCIÓN								COSTO APROXIMAD O	APORTE COMUNITARI O
				23	24	25	26	27	28	29	30		
1	Organización de Grupos para potencializar el turismo.	1	1			x						L 60,000	L 18,000
2	Delimitación y creación de acuerdo municipal para la velación del patrimonio turístico	1	1					x				L -	L -
3	Habilitación de acceso alas zonas turísticas	1	1			x						L 60,000	L 18,000
5	Implementar proyectos de emprendedurismo en grupos de mujeres y jóvenes	0	0		x	x	x	x	x	x	x	L 300,000	L 90,000
6	Gestionar capacitaciones con ONG sobre la importancia de fomentar el turismo	0	0		x	x	x	x	x	x	x	L -	L -

**ZONA 4 CHUPUCAY**  
**PROGRAMACION DE PLAN ZONAL**



### Programación del Plan Zonal de Desarrollo Territorial

Departamento :	Intibucá	Municipio:	San Miguelito	Zona #	4	Fecha:	12/11/2023						
Temática:	ORDENAMIENTO TERRITORIAL	Lugar de Asamblea:	SALON MUNICIPAL										
PRIORIDAD	NOMBRE DEL PROYECTO / SECTOR DE DESARROLLO	Comunidades Beneficiadas	# DE PROY.	AÑO EJECUCIÓN								COSTO APROXIMADO	APORTE COMUNITARIO
				2023	2024	2025	2026	2027	2028	2029	2030		
1	Señalizar zonas turísticas	1	1	x	x	x						L -	L -
2	Señalizar carreteras en mal estado	1	1	x	x	x	x	x	x	x	x	L -	L -
3	Reforestación en zonas de fuentes de agua	1	1	x		x						L 25,000	L 7,500
4	Delimitar Zonas Aptas para la Agricultura	1	1				x					L -	L -
5	Delimitar bosque como zona protegida.	1	1			x						L -	L -
6	Delimitar un área como astillero Publico	1	1	x								L -	L -
7	Señalizar zonas con riesgo a deslizamientos	1	1	x								L -	L -
8	Delimitar zona productora de agua	1	1		x							L -	L -
9	Señalizar el ares de construcción del centro educativo	1	1			x						L -	L -
10	Delimitar zonas para la producción Agrícola	1	1		x	x						L -	L -
11	Delimitar bosque como zona protegida.	1	1				x					L -	L -

12	Delimitar un área como astillero Publico	1	1	x								L	-	L	-
13	Señalizar zonas con riesgo a deslizamientos	1	1		x							L	-	L	-
14	Diseñar Proyecto de energía eléctrica	1	1					x				L	-	L	-
15	Diseñar proyecto de agua Potable	1	1	x								L	-	L	-
16	Señalizar Zonas de reserva de Bosque	1	1			x						L	-	L	-
17	Señalizar terrenos para su debida legalización	1	1						x			L	-	L	-
18	Señalizar calles en mal estado	1	1	x								L	-	L	-
19	Reubicación de viviendas que están en zonas vulnerables	1	1		x							L	-	L	-
20	Delimitar área de la con el fin de proteger el bosque y fuentes de agua	1	1					x				L	500,000	L	150,000
21	Señalizar las líneas de Conducción del Proyecto de Agua	1	1					x				L	-	L	-
22	Reubicar sistema de electrificación	1	1		x							L	500,000	L	150,000
23	Señalizar las vías de acceso en mal estado y de difícil acceso	1	1						x			L	-	L	-
24	Señalizar lugares seguros y aptos para la construcción de vi viviendas.	1	1							x		L	-	L	-
25	Delimitar un área donde la antena pueda proporcionar un excelente servicio de señal	1	1	x								L	-	L	-
26	Ordenar los productos a sembrar de acuerdo a la variedad	1	1							x		L	-	L	-

27	Señalizar Zonas Protegidas	1	1		x							L	-	L	-
28	Señalizar las zonas no aptas para el asentamiento humano.	1	1		x							L	20,000	L	6,000
29	Señalización de quebradas como zonas protegidas y prohibición para lavado de productos agrícolas	1	1	x								L	30,000	L	9,000
30	Reubicación de Centro Educativo.	1	1		x							L	100,000	L	30,000
31	Delimitar las zonas en donde no se puede cultivar para conservación del bosque existente.	1	1			x						L	40,000	L	12,000
32	-Delimitar las calles principalmente en su ancho	1	1				x					L	50,000	L	15,000
33	Reubicación de viviendas que están en zonas vulnerables	1	1		x							L	600,000	L	180,000
34	Señalización de zonas protegidas.	1	0	x								L	40,000	L	12,000
35	Señalizar vías de acceso en mal estado	1	1					x				L	10,000	L	3,000
36	Reubicación de viviendas ubicadas en zonas vulnerables a deslizamientos.	1	1		x							L	-	L	-
37	Delimitar zonas aptas para producción agrícola.	1	1	x								L	10,000	L	3,000
38	Señalizar y delimitar zonas turísticas.	1	1			x						L	10,000	L	3,000

### Programación del Plan Zonal de Desarrollo Territorial

Departamento:	Intibucá	Municipio:	San Miguelito	Zona #	4	Fecha:	12/11/2023
Temática:	SALUD Y NUTRICIÓN	Lugar de Asamblea:	SALON MUNICIPAL				

PRIO RIDAD	NOMBRE DEL PROYECTO / SECTOR DE DESARROLLO	Comunidades Beneficiadas	# DE PROY	AÑO EJECUCIÓN										COSTO APROXIMAD O	APOORTE COMUNITARI O
				2 3	2 4	2 5	2 6	2 7	2 8	2 9	3 0				
1	Dotación de medicamentos a centro de salud	zonal	1					x	x				L 180,000	L 54,000	
2	Construcción de una Unidad de Salud	zonal	1				x	x					L 3,000,000	L 900,000	
3	Implementar un proyecto de botiquines comunitarios	Zonal				x							L 3,000,000	L 900,000	
4	Dotación de medicamentos a centro de salud	zonal	1	x	x	x		x	x	x			L 180,000	L 54,000	
5	Dotación de filtros de agua	1	1	x	x	x	x	x	x	x	x		L 100,000	L 30,000	
6	Equipar clínica Materno Infantil.	zonal	1		x								L 100,000	L 30,000	
7	Firma de convenio para proyectos de seguimiento a los servicios maternos.	zonal	1			x							L -	L -	
8	Implementación de Plan para niños con desnutrición.	1	1			x							L -	L -	
9	Contratar un especialista en la Clínica Materno Infantil.	1	1		x								L 180,000	L 54,000	

10	Proyecto de alimentación a familias de escasos recursos económicos.	1	1			x						L 5,000	L 1,500
11	Establecer una ordenanza municipal para que las embarazadas den a luz en las unidades de salud.	1	1					x				L -	L -
12	Gestión de médicos para clínica Materno Infantil.	zonal	1			x						L 250,000	L 75,000
13	Firma de convenio para proyectos de seguimiento a los servicios maternos	zonal	1					x				L -	L -
14	Desarrollar capacitaciones	zonal	1			x						L 200,000	L 60,000
15	Implementación de Plan para niños con desnutrición	zonal	1			x						L -	L -
16	Dotación de filtros de agua para purificación de agua a las familias.	1	1	x	x							L 100,000	L 30,000
17	Botiquín de Primeros auxilios en la comunidad	1	1			x						L 90,000	L 27,000
18	Gestión de Proyecto de Filtros de Agua.	1	1					x				L 100,000	L 30,000
19	Charlas de educación sexual	1	1			x						L 5,000	L 1,500
20	Establecer club de Hipertensos	1	1					x				L -	L -
21	Establecer Club embarazadas	1	1									L -	L -
22	Proyecto de suelos seguros	1	1									L 150,000	L 45,000

### Programación del Plan Zonal de Desarrollo Territorial

Departamento:	Intibucá	Municipio:	San Miguelito	Zona #	4	Fecha:	12/11/2023						
Temática:	EDUCACIÓN	Lugar de Asamblea:	SALON MUNICIPAL										
PRIO RIDAD	NOMBRE DEL PROYECTO / SECTOR DE DESARROLLO	Comunidades Beneficiadas	# DE PROY	AÑO EJECUCIÓN								COSTO APROXIMAD O	APORTE COMUNITARI O
				2 3	2 4	2 5	2 6	2 7	2 8	2 9	3 0		
1	Construcción de una cancha multideportiva	zonal	1			x						L 300,000	L 90,000
2	Construcción de comedor en Centro Educativo.	zonal	1				x					L 150,000	L 45,000
3	Ampliación y mejoramiento de aulas en el centro educativo	2	1			x						L 1,500,000	L 450,000
4	Gestión de apertura de nueva plaza docente.	2	1					x				L 800,000	L 240,000
5	Implementar botiquín de primeros auxilios en centro educativo	1	1		x	x	x	x				L 30,000	L 9,000
6	Campañas educativas	1	1		x	x	x	x	x	x	x	L -	L -
7	Proyecto de alfabetización y monitoreo	1	1		x							L 120,000	L 36,000
8	Construcción de una aula del centro educativo	1	1			x	x	x	x			L 1,000,000	L 300,000

9	Ejecutar construcción de un comedor Escolar	1	1		x							L 55,000	L 16,500
10	Reparación de cerca del centro educativo de la comunidad	1	1			x						L 60,000	L 18,000
11	Construcción de cerca perimetral en Centro Educativo.	1	1		x							L 70,000	L 21,000
12	Implementar Escuela para Padres.	1	1						x			L 25,000	L 7,500
13	Proyecto de alfabetización y monitoreo	zonal	1		x							L 120,000	L 36,000
14	Construcción de aula tecnológica	2	1			x						L 500,000	L 150,000
15	Campañas educativas en comunidad.	1	1						x			L -	L -
16	Dotación de Mobiliario y equipo para mejorar la calidad de educación.	1	1		x							L 50,000	L 15,000
17	construcción de modulo escolar	1	1			x						L 70,000	L 21,000
18	Reconstrucción de cerca perimetral	1	1			x						L 90,000	L 27,000

### Programación del Plan Zonal de Desarrollo Territorial

Departamento :	Intibucá	Municipio:	San Miguelito	Zona #	4	Fecha:	12/11/2023						
Temática:	RECURSOS NATURALES Y AMBIENTE	Lugar de Asamblea:	SALON MUNICIPAL										
PRIORIDAD	NOMBRE DEL PROYECTO / SECTOR DE DESARROLLO	Comunidades Beneficiadas	# DE PROY.	AÑO EJECUCIÓN							COSTO APROXIMADO	APORTE COMUNITARIO	
				2023	2024	2025	2026	2027	2028	2029			2030
1	Campañas de reforestación	zonal	1		x							L 20,000	L 6,000
2	Organización de grupos para la protección de su reserva natural.	zonal	1				x					L 20,000	L 6,000
3	Proyecto Eco fogones mejorados	zonal	1			x						L 150,000	L 45,000
4	Capacitar a los productores sobre el manejo adecuado de los residuos tóxicos.	zonal	1		x							L 5,000	L 1,500
5	Acuerdo municipal para la protección de reserva biológica.	zonal	1		x							L -	L -
6	Crear zonas de reserva y delimitar.	1	1		x							L -	L -
7	Crear zonas de reserva	1	1			x						L -	L -
8	Capacitar a los productores sobre el manejo adecuado de los residuos tóxicos.	1	1					x				L 5,000	L 1,500
9	Acuerdo municipal para la protección de reserva biológica.	1	1		x							L -	L -
10	Capacitaciones sobre practicas de producción bajo arboles	1	1			x						L 200,000	L 60,000



11	Capacitar sobre el uso y efectos de los insumos agrícolas	1	1		x							L 5,000	L 1,500
12	Creación de Comité de Vigilancia para conservación de su biodiversidad.	1	1		x							L 5,000	L 1,500
13	Creación de Comité de Vigilancia de los recursos Naturales.	1	1		x							L -	L -
14	Campañas de reforestación, Organización de grupos para la protección de su reserva natural.	1	1				x					L 150,000	L 45,000
15	Acuerdo municipal para la protección de reserva biológica	1	1					x				L -	L -
16	Delimitar zonas de reserva	1	1		x							L -	L -
17	Capacitar a los productores sobre el manejo adecuado de los residuos tóxicos	1	1			x						L 27,000	L 8,100
18	Organización de grupos para la protección de su reserva natural.	1	1				x					L -	L -
19	Proyecto de basureros en zonas estratégicas	1	1			x						L 30,000	L 9,000

### Programación del Plan Zonal de Desarrollo Territorial

Departamento :	Intibucá	Municipio:	San Miguelito	Zona #	4	Fecha :	12/11/2023		
Temática:	GRUPOS VULNERABLES	Lugar de Asamblea:	SALON MUNICIPAL						

PRIO RIDAD	NOMBRE DEL PROYECTO / SECTOR DE DESARROLLO	Comunidades Beneficiadas	# DE PRO Y.	AÑO EJECUCIÓN										COSTO APROXIMA DO	APORTE COMUNITAR IO
				2 3	2 4	2 5	2 6	2 7	2 8	2 9	3 0				
1	Construir un Centro de atención al adulto mayor	zonal	1		x								L 300,000	L 90,000	
2	Bonos a la tercera edad	zonal	1			x							L 600,000	L 180,000	
3	Priorizar Niños con Discapacidad y gestionar ayudas.	zonal	1		x								L 120,000	L 36,000	
4	Campañas de prevención de alcoholismo y drogadicción	zonal	1				x						L 5,000	L 1,500	
5	Dotación de un kits educativo para niños de escasos recursos económicos	zonal	1			x							L 30,000	L 9,000	
6	Implementar talleres de oficio	zonal	1						x				L 200,000	L 60,000	
7	Dotación de alimentos y Vitaminas para los niños	4	1				x						L 150,000	L 45,000	

8	Desarrollar talleres vocacionales	3	1			x						L 150,000	L 45,000
9	Dotación canasta de alimentación para el adulto mayor	1	1		x							L 180,000	L 54,000
10	Apoyo con capital semilla para que los jóvenes puedan emprender su propio negocio.	intercomunitario	1				x					L 100,000	L 30,000
11	Gestionar la construcción de un campo de Fútbol	intercomunitario	1			x						L 100,000	L 30,000
12	Campañas de prevención de alcoholismo y drogadicción	intercomunitario	1		x							L 5,000	L 1,500
13	Taller de Oficios para jóvenes	intercomunitario	1					x				L 270,000	L 81,000
14	Construcción cancha de futbol	intercomunitario	1			x						L 900,000	L 270,000
15	Talleres Vocacionales sobre derechos de la Mujer	intercomunitario	1				x					L 150,000	L 45,000

### Programación del Plan Zonal de Desarrollo Territorial

Departamento:	Intibucá	Municipio:	San Miguelito	Zona #	4	Fecha:	12/11/2023						
Temática:	VIVIENDA	Lugar de Asamblea:	SALON MUNICIPAL										
PRIO RIDAD	NOMBRE DEL PROYECTO / SECTOR DE DESARROLLO	Comunidades Beneficiadas	# DE PROY	AÑO EJECUCIÓN								COSTO APROXIMAD O	APOORTE COMUNITARI O
				2 3	2 4	2 5	2 6	2 7	2 8	2 9	3 0		
1	Construcción de viviendas a familias de escasos recursos.	zonal	1				x					L 500,000	L 150,000
2	Creación de micro empresas con rubros potenciales de la comunidad.	zonal	1			x						L 5,000	L 1,500
3	Campañas de prevención de embarazos en adolescentes	1	1		x	x	x	x				L 5,000	L 1,500
4	Proyecto de mejoramiento de viviendas.	zonal	1		x	x	x	x	x	x	x	L 600,000	L 180,000
5	Proyecto de módulos sanitarios	zonal	1		x							L 250,000	L 75,000
6	Proyecto de eco fogones.	zonal	1		x							L 120,000	L 36,000
7	Proyecto de mejoramiento de techos.	zonal	1		x							L 210,000	L 63,000
8	Gestión de apoyo para micro empresas.	1	1			x	x	x	x	x	x	L 150,000	L 45,000

9	Apoyo con materiales de construcción.	1	1		x			x				L 350,000	L 105,000
10	Proyecto de mejoramiento de repellos de viviendas.	1	1					x				L 200,000	L 60,000
11	Dotación de materiales para la ampliación de vivienda	1	1		x							L 100,000	L 30,000
12	Mejoramiento de vivienda ;pisos cielo falso techo y repello.	1	1				x					L 200,000	L 60,000

### Programación del Plan Zonal de Desarrollo Territorial

Departamento:	Intibucá	Municipio:	San Miguelito	Zona #	4	Fecha:	12/11/2023							
Temática:	AGUA Y SANEAMIENTO	Lugar de Asamblea:	SALON MUNICIPAL											
PRIO RIDAD	NOMBRE DEL PROYECTO / SECTOR DE DESARROLLO	Comunidad es Beneficiada s	# DE PROY	AÑO EJECUCIÓN									COSTO APROXIMAD O	APOORTE COMUNITARI O
				2 3	2 4	2 5	2 6	2 7	2 8	2 9	3 0			
1	Construcción de Proyecto de Agua Potable en la Comunidad.	zonal	1		x								L 300,000	L 90,000
2	Diseñar y ejecutar proyecto de agua potable.	3	1			x							L 1,000,000	L 300,000
3	Construcción de Proyecto de Agua Potable	1	1		x								L 600,000	L 180,000
4	Proyecto de Módulos sanitarios	zonal	1				x						L 250,000	L 75,000
5	Organizar grupo de Mantenimiento del proyecto de agua en la comunidad	zonal	1				x						L 250,000	L 75,000
6	Campañas de Limpieza en la comunidad	zonal	1			x							L -	L -
7	Dotar a las familias con filtros de agua.	zonal	1			x							L 150,000	L 45,000
8	Proyecto de basureros en zonas estratégicas	zonal	1		x								L 50,000	L 15,000

9	Construcción de un crematorio comunal.	zonal	1			x						L 100,000	L 30,000
10	Organización de comité de saneamiento básico	1	1					x				L 500,000	L 150,000

### Programación del Plan Zonal de Desarrollo Territorial

Departamento:	Intibucá	Municipio:	San Miguelito	Zona #	4	Fecha:	12/11/2023						
Temática:	ECONOMIA	Lugar de Asamblea:	SALON MUNICIPAL										
PRIO RIDAD	NOMBRE DEL PROYECTO / SECTOR DE DESARROLLO	Comunidades Beneficiadas	# DE PROY	AÑO EJECUCIÓN							COSTO APROXIMAD O	APORTE COMUNITARI O	
				2 3	2 4	2 5	2 6	2 7	2 8	2 9			3 0
1	Dotación Semilla mejorada en la comunidad	1	1		x	x	x	x	x			L 105,000	L 31,500
2	Taller de Oficios para jóvenes	1	1			x						L 225,000	L 67,500
3	Proyectos alimenticios de producción en la comunidad	1	1			x		x				L 150,000	L 45,000
4	Creación de una caja rural de ahorro y crédito.	zonal	1		x	x						L 100,000	L 30,000
5	Charlas sobre Educación Financiera	zonal	1		x		x		x			L 5,000	L 1,500
6	Dotación de Insumos Agrícolas a productores.	zonal	1			x		x				L 200,000	L 60,000
7	Proyecto de Emprendedurismo	1	1			x	x	x	x			L 200,000	L 60,000
8	Apertura de un Taller de Oficios	1	1		x	x						L 200,000	L 60,000
9	Apoyo con semilla para huertos familiares	1	1		x	x						L 80,000	L 24,000



10	Capacitación en negocios y conocimiento en ventas	1	1		x	x						L 4,000	L 1,200
11	Capacitar sobre el aprovechamiento de la materia prima en la comunidad	1	1		x							L 50,000	L 15,000
12	Apertura un aula que ofrezcan talleres de oficio y manualidades.	1	1			x						L 100,000	L 30,000
13	Crear una Asociación de productores de papa.	1	1				x					L -	L -
14	Implementación de Técnicos adecuados en el Manejo de suelo	1	1		x	x						L 50,000	L 15,000
15	Capacitaciones sobre el manejo y cuidado de las plagas en el rubro de la papa	1	1			x		x				L 80,000	L 24,000

### Programación del Plan Zonal de Desarrollo Territorial

Departamento:	Intibucá	Municipio:	San Miguelito	Zona #	4	Fecha:	12/11/2023						
Temática:	SEGURIDAD ALIMENTARIA	Lugar de Asamblea:	SALON MUNICIPAL										
PRIO RIDAD	NOMBRE DEL PROYECTO / SECTOR DE DESARROLLO	Comunidades Beneficiadas	# DE PRO Y.	AÑO EJECUCIÓN							COSTO APROXIMADO	APORTE COMUNITARIO	
				2023	2024	2025	2026	2027	2028	2029			2030
1	Dotación de Insumos agrícolas a productores.	zonal	1			x	x					L 500,000	L 150,000
2	Dotación Semilla mejorada, a personas de la comunidad.	zonal	1			x			x			L 300,000	L 90,000
3	-Implementación de huertos familiares.	zonal	1		x							L 100,000	L 30,000
4	Capacitación sobre técnicas de producción.	zonal	1		x							L 5,000	L 1,500
5	Implementación de Sistemas de riego	zonal	1	x	x	x	x					L 200,000	L 60,000
6	Análisis de calicatas para evaluar si se cuenta con el recurso agua a	zonal	1			x						L 250,000	L 75,000
7	Implementar proyectos productivos de cultivo de peces	zonal	1			x	x					L 200,000	L 60,000
8	Implementar técnicos en los manejos de suelos, barreras vivas.	zonal	1		x		x					L 100,000	L 30,000

9	Capacitacion sobre técnicas de producción	zonal	1						x			L 30,000	L 9,000
10	Dotación de Semillas mejoradas a productores	intercomunitario	1			x						L 5,000	L 1,500
11	Capacitación sobre elaboración de abonos orgánicos en la comunidad.	intercomunitario	1			x						L 60,000	L 18,000
12	Brindar Capacitación en el manejo de Semillas Importadas	intercomunitario	1			x						L 500,000	L 150,000
13	Implementar un proyecto de granjas avícolas	intercomunitario	1		x	x	x					L 300,000	L 90,000
14	Implementación de Sistemas de Riego	intercomunitario	1			x						L 500,000	L 150,000
15	Preparación de abonos orgánicos a base de materiales locales para mejorar la calidad productiva del suelo	intercomunitario	1			x	x	x	x			L 36,200	L 10,860

### Programación del Plan Zonal de Desarrollo Territorial

Departamento:	Intibucá	Municipio:	San Miguelito	Zona #	4	Fecha:	12/11/2023						
Temática:	TIERRA	Lugar de Asamblea:	SALON MUNICIPAL										
PRIORIDAD	NOMBRE DEL PROYECTO / SECTOR DE DESARROLLO	Comunidades Beneficiadas	# DE PROY	AÑO EJECUCIÓN							COSTO APROXIMADO	APORTE COMUNITARIO	
				2023	2024	2025	2026	2027	2028	2029			2030
1	Dotación de Insumos Agrícolas para mejorar la Producción.	zonal	1		x	x	x					L 300,000	L 90,000
2	Apoyar a familias con asistencia técnica para tecnificar cultivos en la zona.	zonal	1				x					L 150,000	L 45,000
3	Velar por el mantenimiento de zonas protegidas.	zonal	1		x	x	x	x	x	x		L -	L -
4	Proyecto de tecnificación de la tierra	zonal	1		x							L 80,000	L 24,000
5	Apoyo para los productores con la legalización de sus parcelas de terreno	zonal	1				x					L 60,000	L 18,000
6	Ejecutar capacitaciones para mejorar la producción agrícola en la comunidad.	zonal	1			x						L 20,000	L 6,000
7	Velar por el mantenimiento de zonas protegidas.	intercomunitario	1		x		x					L -	L -

8	Proyecto de tecnificación de la tierra	intercomunitario	1			x						L 80,000	L 24,000
---	--	------------------	---	--	--	---	--	--	--	--	--	-------------	-------------

### Programación del Plan Zonal de Desarrollo Territorial

Departamento :	Intibucá	Municipio:	San Miguelito	Zona #	4	Fecha:	12/11/2023					
Temática:	PARTICIPACION	Lugar de Asamblea:	SALON MUNICIPAL									
PRIO RIDAD	NOMBRE DEL PROYECTO / SECTOR DE DESARROLLO	Comunidades Beneficiadas	# DE PRO Y.	AÑO EJECUCIÓN						COSTO APROXIMAD O	APOORTE COMUNITARI O	
				2 3	2 4	25 6	2 7	2 8	2 9			3 0
1	Capacitación de Liderazgo y empoderamiento.	zonal	1		x						L 5,000	L 1,500
2	Diplomado en Liderazgo y Gestión Comunitaria	zonal	1			x					L 5,000	L 1,500
3	Organizar grupos de emprendimiento de mujeres	zonal	1		x						L 5,000	L 1,500
4	Talleres de participación ciudadana	zonal	1			x	x				L 5,000	L 1,500
5	Diplomado en autogestión	zonal	1			x	x	x			L 5,000	L 1,500
6	Capacitación sobre igualdad de género.	1	1		x						L 27,000	L 8,100

### Programación del Plan Zonal de Desarrollo Territorial

Departamento:	Intibucá	Municipio:	San Miguelito	Zona #	4	Fecha:	12/11/2023						
Temática:	SEGURIDAD CIUDADANA	Lugar de Asamblea:	SALON MUNICIPAL										
PRIO RIDAD	NOMBRE DEL PROYECTO / SECTOR DE DESARROLLO	Comunidades Beneficiadas	# DE PRO Y.	AÑO EJECUCIÓN							COSTO APROXIMAD O	APORTE COMUNITARI O	
				2 3	2 4	2 5	2 6	2 7	2 8	2 9			3 0
1	Capacitar ala comunidad sobre convivencia social	zonal	1			x						L -	L -
2	Construcción de posta policial	zonal	1				x					L 300,000	L 90,000
3	Proyecto de Alumbrado Publico	zonal	1				x					L 100,000	L 30,000
4	Charlas de Convivencia Social	4	1			x		x		x		L 5,000	L 1,500
5	Capacitación en temas de valores y convivencia ciudadana en la comunidad	intercomunitario	1		x							L 40,000	L 12,000
6	Capacitar y organizar un comité de vigilancia	zonal	1				x					L -	L -
7	Creación de Comité de Vigilancia para prevenir la Violencia	intercomunitario	1		x	x	x	x	x	x		L -	L -
8	Capacitaciones sobre La Union familiar	intercomunitario	1		x							L 5,000	L 1,500

9	Capacitar y organizar un comité de vigilancia	intercomunitario	1			x						L	L
												-	-

### Programación del Plan Zonal de Desarrollo Territorial

Departamento:	Intibucá	Municipio:	San Miguelito	Zona #	4	Fecha:	12/11/2023
Temática:	INFRAESTRUCTURA SOCIAL	Lugar de Asamblea:	SALON MUNICIPAL				

PRIORIDAD	NOMBRE DEL PROYECTO / SECTOR DE DESARROLLO	Comunidades Beneficiadas	# DE PROY.	AÑO EJECUCIÓN										COSTO APROXIMADO	APORTE COMUNITARIO
				2023	2024	2025	2026	2027	2028	2029	2030				
1	Gestionar la compra de la fuente de agua a otra comunidad	1	1				x						L 800,000	L 240,000	
2	Construcción de cancha multiusos	zonal	1			x							L 500,000	L 150,000	
3	Construcción de casa comunal	zonal	1					x					L 300,000	L 90,000	
4	Reparación y alumbrado de canchas	zonal	1			x							L 100,000	L 30,000	
5	Construcción del Proyecto de Agua Potable	intercomunitario	1			x							L 1,000,000	L 300,000	
6	Construcción de cancha multiusos	1	1					x					L 500,000	L 150,000	
7	Techado de cancha en CEB Daniel Hernández	1	1				x						L 80,000	L 24,000	
8	Construcción de una iglesia	1	1				x						L 300,000	L 90,000	



9	Construcción de techo centro educativo, Rafael Pineda Ponce.	1	1			x						L 500,000	L 150,000
10	Compactación y balastado de carreteras, colocación de alcantarillas y construcción de cajas puente	zonal	1		x		x		x		x	L 2,200,000	L 660,000
11	Construcción del Proyecto de energía eléctrica	zonal	1			x						L 900,000	L 270,000
12	Suministro e instalación de alcantarillas	zonal	1		x		x			x		L 100,000	L 30,000
13	Construcción de caja puente	zonal	1			x			x			L 300,000	L 90,000
14	Construcción de una casa comunal	intercomunitario	1				x					L 100,000	L 30,000
15	Gestionar para la remodelación del edificio escolar, y reconstrucción de cerca perimetral.	2	1			x						L 150,000	L 45,000
16	Construcción de cerca perimetral en campo santo	1	1			x						L 350,000	L 105,000
17	Construcción de Proyecto de Electrificación en la comunidad	1	1			x						L 500,000	L 150,000
18	Gestión para reconstrucción de casa comunal ( Techo y Puertas)	1	1				x					L 200,000	L 60,000
19	Construcción de muros para evitar los derrumbes	1	1				x					L 150,000	L 45,000
20	Reparación y alumbrado de canchas	intercomunitario	1			x						L 100,000	L 30,000
21	Construcción de huellas en calles	intercomunitario	1		x							L 300,000	L 90,000

### Programación del Plan Zonal de Desarrollo Territorial

Departamento:	Intibucá	Municipio:	San Miguelito	Zona #	4	Fecha:	12/11/2023		
Temática:	TURISMO	Lugar de Asamblea:	SALON MUNICIPAL						

PRIORIDAD	NOMBRE DEL PROYECTO / SECTOR DE DESARROLLO	Comunidades Beneficiadas	# DE PROY.	AÑO EJECUCIÓN										COSTO APROXIMADO	APORTE COMUNITARIO
				2023	2024	2025	2026	2027	2028	2029	2030				
1	Proyecto comercial en Cascada	1	1			x							L 150,000	L 45,000	
2	Construcción de cabañas turísticas en el bosque petrificado	1	1				x	x					L 250,000	L 75,000	
3	Declarar patrimonio cultural el bosque petrificado.	1	1		x	x							L -	L -	
4	Construcción de rótulos y campañas publicitarias.	1	1		x		x		x				L 20,000	L 6,000	
5	Proyecto comercial en Cascada	1	1				x						L 150,000	L 45,000	
6	Delimitación de centro Turístico, Habilitar acceso a cascada Gualmance.	1	1				x						L 200,000	L 60,000	
7	Crear acuerdo para prohibir la extracción ilegal del bosque petrificado	1	1		x	x							L -	L -	

8	Alumbrado de la cueva el limón y publicidad	1	1				x					L 300,000	L 90,000
9	Delimitación de centro Turístico, Habilitar acceso a cascada Gualmance.	1	1			x		x				L 200,000	L 60,000
10	Mejoramiento de accesos a las zonas turísticas.	1	1			x						L 700,000	L 210,000

## 4.2 PLAN ESTRATEGICO DE DESARROLLO MUNICIPAL.

### PRINCIPALES POTENCIALIDADES Y DEBILIDADES A NIVEL MUNICIPAL.

FORTALEZA	DEBILIDADES
<ul style="list-style-type: none"> <li>➤ Descentralización de los servicios de salud en el municipio</li> <li>➤ Personal capacitado para apoyar a las diferentes etapas del proceso de planificación.</li> <li>➤ Existencia de diversidad de bosques en el municipio.</li> <li>➤ Grupos de jóvenes organizados.</li> <li>➤ Decisión de las mujeres para denunciar casos en la OMM</li> <li>➤ Programas de apoyo al adulto mayor</li> <li>➤ La mayoría de las familias del municipio cuentan con su propia vivienda totalmente pagada.</li> <li>➤ Existe disponibilidad para concertar proyectos de agua y saneamiento.</li> <li>➤ San Miguelito es un pueblo de vocación agrícola.</li> <li>➤ Existencia de sistemas de riego por gravedad y presurizado.</li> <li>➤ Marco legal, ley de participación ciudadana y acceso a la información pública.</li> <li>➤ Comité comunitario de seguridad ciudadana</li> <li>➤ Existencia de centros educativos.</li> <li>➤ Existencia de proyectos de agua potable en el municipio.</li> <li>➤ Zonas turísticas existentes en el municipio</li> </ul>	<ul style="list-style-type: none"> <li>➤ Desempeño inadecuado de las organizaciones comunitarias</li> <li>➤ Oposición de algunas comunidades a la implementación del proceso de Ordenamiento territorial.</li> <li>➤ Falta de brigadas de combate de incendios forestales.</li> <li>➤ El apoyo para los jóvenes se concentra a nivel paternalista.</li> <li>➤ Temor a continuar con el proceso de la denuncia en defensa de los derechos de la mujer.</li> <li>➤ Preferencias en colores políticos.</li> <li>➤ Hacinamiento de familias en una misma vivienda.</li> <li>➤ No existe acceso a mercado, créditos y asistencia Técnica</li> <li>➤ Falta de personal técnico dentro del municipio.</li> <li>➤ No todas las personas pueden legalizar las tierras.</li> <li>➤ Algunos miembros de juntas directivas de organizaciones no están funcionando según lo requiere el puesto que se le asigno.</li> <li>➤ Mala coordinación entre policía nacional y comité de seguridad ciudadana</li> <li>➤ Condiciones pedagógicas inadecuadas en los Centros Educativos.</li> </ul>

<b><i>Oportunidades</i></b>	<b><i>Amenazas</i></b>
<ul style="list-style-type: none"> <li>➤ Alianza institucional y gubernamental en apoyo a la salud del municipio</li> <li>➤ Asistencia técnica de diferente, Cooperaciones Internacionales, AMHON y MANCURISJ.</li> <li>➤ Viveros forestales (semillas o plantas )</li> <li>➤ Se cuenta con un Gobierno Municipal Infantil.</li> <li>➤ Grupos Organizados de mujeres trabajando con proyectos productivos a través del porcentaje dedicado a la mujer.</li> <li>➤ Financiamiento de ONG para apoyo al adulto mayor.</li> <li>➤ Familias de extrema pobreza son intervenidos por ONG y municipalidad en la construcción de viviendas dignas</li> <li>➤ Alianza con ONG y municipalidad para ejecución de proyectos en agua y saneamiento.</li> <li>➤ Existencia de Organizaciones Nacionales e Internacionales que brindan apoyo a personas de bajos ingresos.</li> <li>➤ Coordinación de la municipalidad con las instituciones para ejecución de programa municipal</li> <li>➤ Legalización de tierras a través del levantamiento catastral tecnificado</li> <li>➤ Reunión de cabildo abierto cada tres meses para socializar problemáticas del municipio</li> <li>➤ Orientación a jóvenes por parte de la policía nacional, también de facilitador judicial, y comité de seguridad ciudadana comunitario</li> <li>➤ Integración de las zonas turísticas al proyecto de la ruta lenca.</li> </ul>	<ul style="list-style-type: none"> <li>➤ Desabastecimiento de medicamento en las unidades de salud.</li> <li>➤ Finalización del contrato con las instituciones cooperantes y el proceso no desarrollado.</li> <li>➤ Extinción de especies (animales y plantas )</li> <li>➤ Integración a drogas, alcoholismo y otros vicios.</li> <li>➤ Desintegración de los grupos y pérdida de proyectos debido a individualismo en los grupos.</li> <li>➤ Que el apoyo sea cancelado debido a la mala administración de los fondos dirigidos a la bolsa solidaria.</li> <li>➤ Incumplimiento del tiempo definido por las instituciones financieras de fondos para construir viviendas.</li> <li>➤ Eventualidades que se produzcan recortes de transferencia presupuestales.</li> <li>➤ Productos de la globalización tanto nacional como internacional las grandes empresas no permiten un libre mercado</li> <li>➤ Falta de nuevos convenios con las instituciones.</li> <li>➤ La no ejecución del proyecto de medición de tierra.</li> <li>➤ Desintegración de grupos de mujeres y jóvenes.</li> <li>➤ Grupos anti sociales en la comunidad.</li> <li>➤ Construcción de centros educativos en zonas vulnerables.</li> <li>➤ Falta de presupuesto para ejecutar proyectos.</li> <li>➤ Pérdida total del recurso turístico del municipio.</li> </ul>

## **Visión compartida**

Ser un municipio que promueve el desarrollo integral de sus habitantes, fortaleciendo la identidad cultural, a través de la participación ciudadana, con equidad de género, la seguridad alimentaria y nutricional, con infraestructura social adecuada, creando fuentes de empleo de manera sostenible.

## **Misión**

Ser un municipio organizado y competitivo, capaz de promover coordinadamente con los actores el desarrollo integral, con alto grado de responsabilidad y compromiso, haciendo uso adecuado de los recursos, fortaleciendo la democracia y sus valores para el bienestar común.

## **Principios y valores**

La Municipalidad de San Miguelito asume los siguientes valores institucionales, entendidos como el marco de referencia que inspira su que hacer como a y orienta el cumplimiento de la Misión y el logro de la Visión Institucional:

### **Respeto:**

Se promueve el respeto como condición primera para la colaboración y coexistencia pacífica de la comunidad institucional. Implica una actitud personal y colectiva hacia la consideración por el otro (forma de ser, pensar y actuar) y el acatamiento de las regulaciones municipales.

### **Libertad:**

La Institución reconoce la libertad como el dominio consciente del propio acto para expresarse y actuar conforme a las creencias y valores personales; sin que ello afecte la libertad del otro.

### **Pluralismo:**

Se fomenta la expresión de todas las formas de pensamiento como parte del enriquecimiento cultural y académico. Incluye el reconocimiento de la diversidad étnica, religiosa, política e ideológica como condición fundamental que promueve la equidad social.

### **Responsabilidad**

La municipalidad ejerce sus derechos, se hace cargo de sus acciones y afronta las consecuencias derivadas de sus actos, decisiones y omisiones. Implica madurez en la toma de decisiones y el cumplimiento de los compromisos adquiridos.

**Dignidad:**

La Institución concibe la dignidad como la consciencia de la persona por respetarse a sí misma y a los demás, como un modo de manifestación propio de su condición como ser humano y como parte de la comunidad.

**Ética:**

La Institución orienta sus esfuerzos hacia u desarrollo social en forma ética y para la ética. Es decir, las grandes tareas de la municipalidad, en cuanto a formación, investigación y proyección social, deben ser realizadas con responsabilidad académica y política, con fundamento racional y con honestidad en los procesos que se ejecuten.

**Honestidad:**

Se concibe como el actuar conforme se piensa y el expresarse de acuerdo a como se siente. En su sentido más simple, es entendido como el respeto por la verdad y la justicia, y se constituye una condición fundamental para el logro de los objetivos de la municipalidad en la medida que refleja el comportamiento ético esperado.

**Justicia:**

La Institución reconoce la justicia como el actuar con ecuanimidad y objetividad en todas las dimensiones donde el ser humano interactúa; representa el orden y la armonía social, dando a cada individuo lo que le corresponde o pertenece, sin que genere el detrimento propio ni de la sociedad.

**Excelencia:**

La Institución promueve un servicio de alta calidad, y se compromete con la mejora continua para alcanzar la excelencia en las acciones emprendidas en todos sus campos de actuación. En el marco del ejercicio académico, propicia la innovación e investigación como condición de excelencia.

#### 4.2. Líneas y objetivos estratégicos y ejes temáticos de desarrollo territorial<sup>3.2</sup>

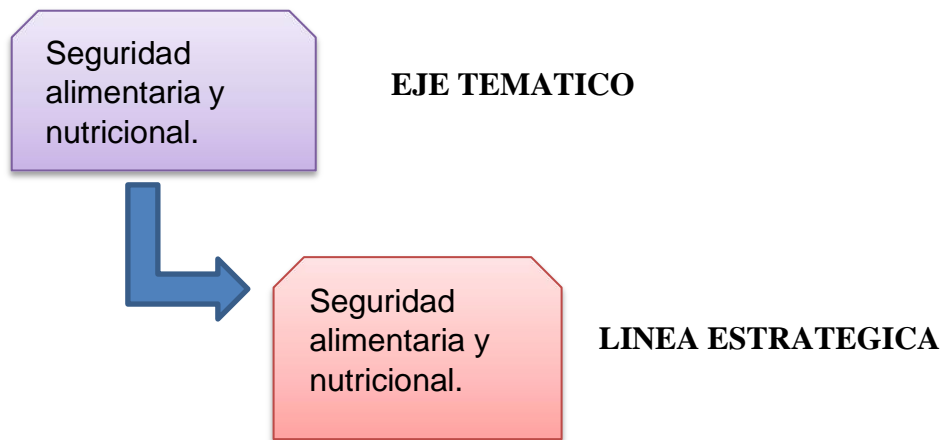
##### Líneas Estratégicas:

1. Fortaleciendo la identidad cultural a través de la participación ciudadana.
2. La equidad de género.
3. Seguridad alimentaria y nutricional.
4. Infraestructura social adecuada.
5. Creando fuentes de empleo de manera sostenible.

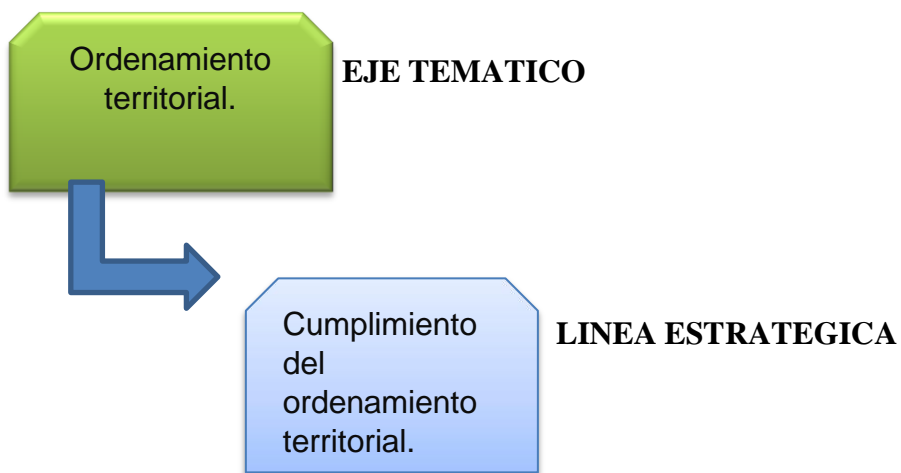




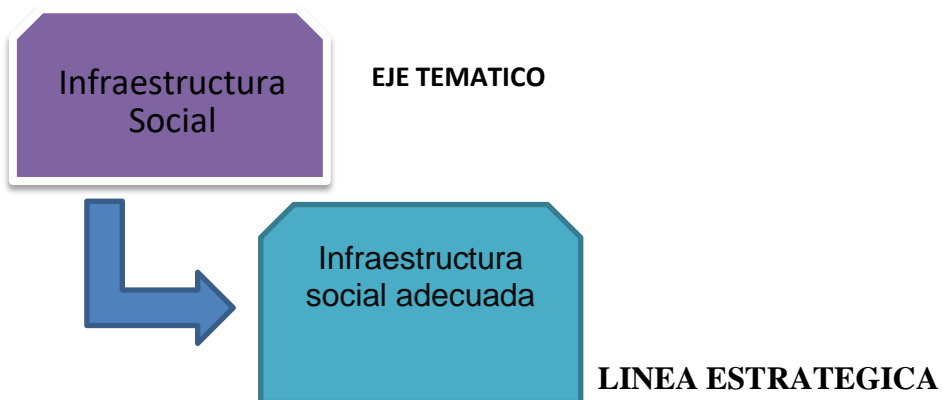
3.



4.



5.



### 4.3 EJES TEMATICOS APLICADOS EN EL PROCESO DE PDM-OT

Ejes temáticos de análisis de propuestas para el desarrollo comunitario y preparación de los planes zonales.

Ejes Temáticos	VARIABLES DE ANÁLISIS
1. Ordenamiento territorial	Límites territoriales, fuentes de agua, quebradas y ríos, zonas productoras de agua, uso forestal, ubicación vías de comunicación, zonas vulnerables, tenencia de la tierra, áreas relevantes de uso específico, servicios básicos, asentamientos humanos, biodiversidad existente
2. Salud y Nutrición	Incidencia de enfermedades, desnutrición, mortalidad materna, mortalidad infantil, atención de partos.
3. Educación	Niños en edad escolar, niños actualmente estudian por nivel, niños cursan o cursaron un grado, niños estudian ahora, niños no estudian.
4. Recursos Naturales y Ambiente	Uso de leña para cocinar, bosque, fauna, contaminación existente.
5. Grupos Vulnerables	Niñez, Juventud, Mujeres, Tercera Edad
6. Vivienda	Tenencia, condiciones, hacinamiento, baños, letrinas, familias por vivienda, problemas de la vivienda, materiales de construcción, energía para cocinar.
7. Agua y Saneamiento	Cobertura y calidad del servicio de agua, disposición de la basura, aseo de calles, disposición de excretas.
8. Economía	Producción, distribución, consumo, empleo, ingresos, acceso al financiamiento, migración, remesas, producen para la venta, profesiones, oficios, ocupaciones.
9. Seguridad Alimentaria	Ingresos ajustan para alimentarse, producción de alimentos, satisfacen autoconsumo.
10. Tierra	Acceso a la tierra, tenencia de la tierra de los que la trabajan
11. Participación	Mujeres, hombres.
12. Seguridad Ciudadana	Violencia, robos, homicidios.
13. Infraestructura Social	Vial, electricidad, escuelas, centros de salud, centros comunitarios.
14. Turismo	Atractivos, recreación, infraestructura.

#### 4.4 FORMULACIÓN DE IDEAS DE PROYECTO DE CADA OBJETIVO ESTRATÉGICO

Formulación de Ideas de Proyecto de cada Objetivo estratégico	
<b>Línea estratégica:</b> Fortaleciendo la identidad cultural a través de la participación ciudadana.	
Objetivo	Idea de Proyecto
1.1 Fomentar procesos de participación recreación, valores y rescate de la cultura de la población del municipio.	1.1.1 Desarrollar Módulos de capacitación sobre participación y organización comunitaria. 1.1.2 Desarrollar actividades culturales dentro del municipio. 1.1.3 Campañas de capacitación sobre práctica e importancia de valores. 1.1.4 Crear espacios para que los jóvenes conozcan sobre la cultura y costumbres de la población de San Miguelito. 1.1.5 Crear una campaña de rescate de la cultura de nuestro municipio. 1.1.6 Elaborar un libro que describa la historia del municipio de San Miguelito.
1.2 Fortalecer capacidades en temas empresariales en grupos organizados principalmente de mujeres y jóvenes a nivel municipal	1.2.1 Formación de grupos de jóvenes en cada una de las comunidades 1.2.2 Formación de grupos de mujeres. 1.2.3 Desarrollar un proceso de formación en temas de emprendimiento. 1.2.4 Elaborar modelos de negocios para aquellos grupos que tengan una idea empresarial. 1.2.5 Apoyar con capital semilla para que los grupos organizados puedan iniciar sus ideas negocios.
1.3 Incentivar a la población para que apliquen la equidad de género en procesos políticos.	1.3.1 Desarrollar procesos de formación sobre género y su rol dentro de la sociedad. 1.3.2 Desarrollar talleres sobre nuevas masculinidades. 1.3.3 Elaborar reglamentos en las estructuras comunitarias en la cual se contemple la participación de mujeres dentro de las juntas directivas.

<p>1.4 Fortalecer capacidades de los líderes comunitarios en temas de organización y planificación comunitaria.</p>	<p>1.4.1 Desarrollar promotoras en autogestión comunitaria.</p> <p>1.4.2 Desarrollar campamentos al aire libre en temas de liderazgo y su rol dentro de la sociedad.</p> <p>1.4.3 Desarrollar intercambios de experiencias con comunidades exitosas y desarrolladas.</p>
<p>1.5 Generar espacios de participación ciudadana en los procesos de planificación, gestión, ejecución y evaluación de los proyectos de inversión social.</p>	<p>1.5.1 Involucrar a las personas en la priorización de proyectos a nivel comunitario.</p> <p>1.5.2 Involucrar a la población en la ejecución de proyectos de inversión social.</p>

<b>Formulación de Ideas de Proyecto de cada Objetivo estratégico</b>	
<b>Línea estratégica:</b> Equidad de Género.	
<b>Objetivo</b>	<b>Idea de Proyecto</b>
2.1 Fortalecer espacios de liderazgo, participación, equidad e igualdad de género en procesos de desarrollo comunitario.	2.1.1 Promover en la comunidad el desarrollo de cabildos abiertos de mujeres. 2.1.2 Desarrollar capacitaciones sobre liderazgo 2.1.3 Capacitación a la mujer sobre derechos humanos y participación en procesos municipales. 2.1.4 Organización de grupos sociales en la comunidad. 2.1.5 Desarrollar intercambios de experiencias con grupos organizados de otros municipios.
2.2 Promover espacios de participación para las personas con discapacidades.	2.2.1 Construcción de una aula Psicopedagógica que brinde atención a personas con discapacidad. 2.2.2 Apoyo con becas económicas a personas con discapacidad. 2.2.3 Apoyar a personas con discapacidad con sillas de rueda, andadores, bastones u otro equipo necesario para su movilización. 2.2.4 Desarrollar actividades recreativas para que las personas con discapacidad puedan participar.
2.3 Sensibilizar a la población sobre la igualdad de género, deberes y derechos de hombres y mujeres dentro de la sociedad.	2.3.1 Campañas de capacitación sobre equidad e igualdad. 2.3.2 Desarrollar una campañas de capacitación sobre protección de la mujer.
2.4 Equilibrar la participación de hombres y mujeres dentro de las estructuras comunitarias	2.4.1 Elaborar reglamentos en las estructuras comunitarias sobre la participación de hombres y mujeres dentro de la estructura. 2.4.2 Involucramiento de las mujeres en las diferentes organizaciones del municipio.
2.5 Conseguir la transversalidad de género en todas las políticas y medidas.	2.5.1 Capacitación sobre la inclusión de mujeres en campañas políticas.

<p>2.6 Combatir los estereotipos de género y el sexismo.</p>	<p>2.6.1 Módulos de capacitación contra la discriminación de sexo. 2.6.2 Desarrollar proceso de formación en los centros educativos.</p>
<p>2.7 Garantizar el acceso igualitario de las mujeres a la justicia.</p>	<p>2.7.1 Capacitaciones sobre derechos de lamujer.</p>
<p>2.8 Sensibilizar al equipo docente frente a la temática de —género‡ y su importancia en el desarrollo de procesos educativos con equidad.</p>	<p>2.8.1 Capacitaciones a personal docente sobre la importancia de equidad de género.</p>

<b>Formulación de Ideas de Proyecto de cada Objetivo estratégico</b>	
<b>Línea estratégica: Seguridad Alimentaria Y Nutricional</b>	
<b>Objetivo</b>	<b>Idea de Proyecto</b>
3.1 Mejorar la situación actual del municipio en cuanto a seguridad alimentaria y nutricional.	3.1.1 Módulos de capacitación sobre seguridad alimentaria y nutricional. 3.1.2 Desarrollo brigadas médicas para toda la población del municipio.
3.2 Monitorear el crecimiento y desarrollo de niños menores de 5 años a nivel comunitario.	3.2.1 Capacitaciones sobre vigilancia nutricional del niño. 3.2.2 Construcción de locales para desarrollar las actividades de AIN-C
3.3 Mejorar la atención de mujeres embarazadas en las comunidades antes de las 12 semanas de gestación.	3.3.1 Desarrollar módulos capacitación para todas las mujeres embarazadas a temprana edad. 3.3.2 Dotación de ácido fólico a toda la población de edad fértil de 10-49 años.
3.4 Educar a la mujer embarazada en cuanto a la nutrición y la detección de señales de peligro durante el embarazo.	3.4.1 Campañas de capacitación en el club de embarazadas en la unidad de salud. 3.4.2 Construcción de un local para reunión de embarazadas, diabéticos y grupos en riesgo.
3.5 Fortalecer los huertos familiares a través del apoyo técnico en cada una de las familias del municipio.	3.5.1 Dotación de insumos para huertos familiares. 3.5.2 Dotación de árboles frutales. 3.5.3 Módulos de capacitación tanto teórica y práctica sobre el manejo de los huertos familiares.
3.6 Apoyar a las familias con proyectos auto sostenible productivo.	3.6.1 Dotación de semilla mejorada a los pequeños productores. 3.6.2 Construcción de sistemas de riego.
3.7 Mejorar las cualidades de los cultivos en todas las zonas productoras del municipio.	3.7.1 Módulos de capacitación sobre las buenas prácticas del uso del suelo.

Formulación de Ideas de Proyecto de cada Objetivo estratégico	
Línea estratégica: Infraestructura Social	
Objetivo	Idea de Proyecto
4.1 Involucrar a las estructuras comunitarias en la identificación de proyectos según sus necesidades.	4.1.1 Elaborar estudios socioeconómicos de cada comunidad. 4.1.2 Sensibilizar a las personas sobre la importancia de participar en la priorización de sus proyectos. 4.1.3 Capacitar a las personas sobre gestión comunitaria.
4.2 Crear un banco de proyectos diseñados según la priorización de las comunidades.	4.2.1 Contratar un ingeniero civil en la municipalidad, para que diseñe los proyectos de obra gris. 4.2.2 Elaborar un perfil de proyecto por cada uno de los proyecto que serán diseñados.
4.3 Contar base de cooperantes nacionales e internacionales que puedan invertir en el municipio.	4.3.1 Elaborar una base de cooperantes que tienen cobertura dentro del municipio. 4.3.2 Presentar propuestas de proyectos a cada uno de los cooperantes.
4.4 Mejorar el bienestar de toda la comunidad, Mediante la planeación y un buen desarrollo de los proyectos de infraestructura aportando al logro de metas del municipio y un bien estar social y comunitario	4.4.1 Equipar la oficina de la unidad técnica para que puedan levantar información al momento de diseñar y elaborar proyectos de inversión social. 4.4.2 Desarrollar un plan de formación para las unidades que diseñan proyectos a nivel municipal.
4.5 Fomentar y mejorar el crecimiento y el desarrollo económico del área.	4.5.1 Construcción de sistemas de riego en las zonas productoras. 4.5.2 Construcción de pilas de oxidación en las zonas cafetaleras. 4.5.3 Tecnificar los sistemas productivos en el municipio. 4.5.4. Apoyar a los productores con asistencia técnica personalizada.
4.6 Promover el crecimiento comercial e industrial	4.6.1 Desarrollar campamentos de un comportamiento emprendedor. 4.6.2 Elaborar modelos de negocios para validar las ideas de negocios de los emprendedores .



	<p>4.6.3 Apoyar a los emprendedores con capital semilla para que puedan poner en marcha sus ideas empresariales.</p> <p>4.6.4 Desarrollar talleres vocacionales.</p> <p>4.6.5 Construir un mercado municipal.</p>
4.7 Desarrollar instalaciones que fomenten el desarrollo vial.	<p>4.7.1 Establecer convenio con la cooperación para el mejoramiento de la red vial no pavimentada.</p> <p>4.7.2 Construcción de pavimento en las calles principales del casco urbano.</p> <p>4.7.3 Conformación y balastado de calles a nivel municipal.</p>
4.8 Ayudar al mejoramiento y fomento del turismo.	<p>4.8.1 Construcción del parque municipal.</p> <p>4.8.2 Construcción de un complejo turístico en las aguas termales.</p> <p>4.8.3 Desarrollar un lugar turístico en la laguna natural de la misión.</p> <p>4.8.4 Ejecutar un proyecto turístico la cascada de Gualmance.</p> <p>4.8.5 Convertir en un centro antropológico el bosque de madera petrificada.</p>
4.9 Mejorar terrenos públicos.	<p>4.9.1 Acondicionar cada uno de los activos de la municipalidad con infraestructura adecuada.</p>
4.10 Mejora de servicios públicos.	<p>4.10.1 Construcción y ampliaciones de los sistemas de energía eléctrica a nivel municipal.</p> <p>4.10.2 Construcción de sistema de alcantarillado y planta de tratamiento en el casco urbano.</p> <p>4.10.3 Construcción de un parque turístico municipal.</p>
4.11 Impulsar el saneamiento de las comunidades mejorando su acceso a servicios de acueducto y alcantarillado	<p>4.11.1 Construcción de sistemas de aguas potable en diferentes comunidades del municipio.</p>

<b>Formulación de Ideas de Proyecto de cada Objetivo estratégico</b>	
<b>Línea estratégica: Creando fuentes de empleo de manera sostenible</b>	
<b>Objetivo</b>	<b>Idea de Proyecto</b>
5.1 Generación de oportunidades económicas para disminuir los índices de desempleo del municipio de san miguelito.	5.1.1 Creación de microempresas en el municipio. 5.1.2 Crear una escuela de emprendimiento y desarrollo de productos en el municipio. 5.1.3 Implementación de talleres de carpintería. 5.1.4 Reparación de vías públicas permanentemente. 5.1.4 Organización de grupos productivos. 5.1.5 Proyecto de mantenimiento de caminos de herradura.
5.2 Crear políticas que generen empleo y oportunidades de obtener ingresos económicos.	5.2.1 Organización de grupos campesinos de producción.
5.3 Dinamizar la economía local a través de organización comunitarias con acceso a asistencia técnica y capacitación para la generación de ingresos y empleos en el municipio	5.3.1 Creación de cajas rurales ahorro y crédito. 5.3.2 Organización de microempresas con diferentes rubros. 5.3.3 Desarrollar una campaña de emprendimiento juvenil. 5.3.4 Apoyo con capital semilla a emprendedores del municipio.
5.4 Brindar asesoría financiera a los grupos u organizaciones de trabajo en el municipio (CRAC, Microempresas).	5.4.1 Campañas de capacitación a la población sobre el manejo y administración financiera.

<p>5.5 Fomento a la producción agropecuaria mediante servicios de financiamiento a pequeños agricultores incrementando la producción y productividad.</p>	<p>5.5.1 Proyecto de modernización de la ganadería. 5.5.2 Crear un producto financiero especial para el pequeño productor o emprendedor</p>
<p>5.6 Gestionar la construcción del mercado municipal.</p>	<p>5.6.1 Construcción de mercado municipal.</p>
<p>5.7 Disminución de los índices de analfabetismo y generación de empleos en el municipio</p>	<p>5.6.1 Apoyar con becas a familias de escasos recursos económicos. 5.6.2 Implementación de nuevas plazas para maestros.</p>

**COSTO Y  
FINANCIAMIENTO  
POR LINEAS  
ESTRATEGICAS**

**Plan de Inversión Municipal Multisectorial Plurianual**

Departamento: Intibucá      Municipio: San Miguelito      Fecha: 011/12/2023

**Línea Estratégica No 01 fortaleciendo la identidad cultural a través de la participación ciudadana**

PRIO RIDAD	NOMBRE DEL PROYECTO / SECTOR DE DESARROLLO	Costo Total	Financiamiento		
			Local	Comunitario	Externo
1	Desarrollar módulos de capacitación sobre participación y organización comunitaria.	L. 35,000.00	L. 10,000.00	L. -	L. 25,000.00
2	Desarrollar actividades culturales dentro del municipio.	L. 55,000.00	L. 15,000.00	L. -	L. 40,000.00
3	Campañas de capacitación sobre práctica e importancia de valores.	L. 20,000.00	L. 10,000.00	L. -	L. 10,000.00
4	Crear espacios para que los jueves conozcan sobre la cultura y costumbres de la población de San Miguelito.	L. 55,000.00	L. 15,000.00	L. -	L. 40,000.00
5	Crear una campaña de rescate de la cultura de nuestro municipio.	L. 45,000.00	L. 5,000.00	L. -	L. 40,000.00
6	Elaborar un libro que describa la historia del municipio de San Miguelito.	L. 300,000.00	L. 50,000.00	L. -	L. 250,000.00
7	Formación de grupos de jóvenes en cada una de las comunidades	L. 40,000.00	L. 10,000.00	L. 5,000.00	L. 25,000.00
8	Formación de grupos de mujeres	L. 30,000.00	L. 10,000.00	L. -	L. 20,000.00
9	Desarrollar un proceso de formación en temas de emprendimiento.	L. 150,000.00	L. 50,000.00	L. -	L. 100,000.00

10	Elaborar modelos de negocios para aquellos grupos que tengan una idea empresarial.	L. 350,000.00	L. 100,000.00	L. -	L. 250,000.00
11	Apoyar con capital semilla para que los grupos organizados puedan iniciar sus ideas negocios.	L. 350,000.00	L. 150,000.00	L. -	L. 200,000.00
12	Desarrollar procesos de formación sobre género y su rol dentro de la sociedad.	L. 75,000.00	L. 25,000.00	L. -	L. 50,000.00
13	Desarrollar talleres sobre nuevas masculinidades.	L. 75,000.00	L. 25,000.00	L. -	L. 50,000.00
14	Elaborar reglamentos en las estructuras comunitarias en la cual se contemple la participación de mujeres dentro de las juntas directivas.	L. 7,000.00	L. 2,000.00	L. -	L. 5,000.00
15	Desarrollar promotoras en autogestión comunitaria.	L. 250,000.00	L. 100,000.00	L. -	L. 150,000.00
16	Desarrollar campamentos al aire libre en temas de liderazgo y su rol dentro de la sociedad.	L. 170,000.00	L. 50,000.00	L. -	L. 120,000.00
17	Desarrollar intercambios de experiencias con comunidades exitosas y desarrolladas.	L. 140,000.00	L. 55,000.00	L. 10,000.00	L. 75,000.00
18	Involucrar a las personas en la priorización de proyectos a nivel comunitario.	L. -	L. -	L. -	L. -
19	Involucrar a la población en la ejecución de proyectos de inversión social.	L. -	L. -	L. -	L. -

<b>Plan de Inversión Municipal Multisectorial Plurianual</b>					
Departamento: Intibucá		Municipio: San Miguelito		Fecha: 011/12/2023	
<b>Línea Estratégica No 02 Equidad de Género</b>					
PRIO RIDAD	NOMBRE DEL PROYECTO / SECTOR DE DESARROLLO	Costo Total	Financiamiento		
			Local	Comunitario	Externo
1	Promover en la comunidad el desarrollo de cabildos abiertos de mujeres.	L. 17,000.00	L. 2,000.00	L. -	L. 15,000.00
2	Desarrollar capacitaciones sobre liderazgo	L. 35,000.00	L. 15,000.00	L. -	L. 20,000.00
3	Capacitación a la mujer sobre derechos humanos y participación en procesos municipales.	L. 62,000.00	L. 12,000.00	L. -	L. 50,000.00
4	Organización de grupos sociales en la comunidad.	L. 25,000.00	L. 10,000.00	L. -	L. 15,000.00
5	Desarrollar intercambios de experiencias con grupos organizados de otros municipios.	L. 780,000.00	L. 20,000.00	L. 10,000.00	L. 750,000.00
6	Construcción de una aula Psicopedagógica que brinde atención a personas con discapacidad.	L. 400,000.00	L. 150,000.00	L. 50,000.00	L. 200,000.00
7	Apoyo con becas económicas a personas con discapacidad.	L. 350,000.00	L. 150,000.00	L. -	L. 200,000.00
8	Apoyar a personas con discapacidad con sillas de rueda, andadores, bastones u otro equipo necesario para su movilización.	L. 75,000.00	L. 25,000.00	L. -	L. 50,000.00
9	Desarrollar actividades recreativas para que las personas con discapacidad puedan participar.	L. 105,000.00	L. 25,000.00	L. 5,000.00	L. 75,000.00
10	Campañas de capacitación sobre equidad e igualdad.	L. 40,000.00	L. 10,000.00	L. 5,000.00	L. 25,000.00

11	Desarrollar una campañas de capacitación sobre protección de la mujer.	L. 25,000.00	L. 10,000.00	L. -	L. 15,000.00
12	Elaborar reglamentos en las estructuras comunitarias sobre la participación de hombres y mujeres dentro de la estructura.	L. 2,000.00	L. -	L. -	L. 2,000.00
13	Involucramiento de las mujeres en las diferentes organizaciones del municipio.	L. 30,000.00	L. 15,000.00	L. -	L. 15,000.00
14	Capacitación sobre la inclusión de mujeres en campañas políticas.	L. 95,000.00	L. 45,000.00	L. -	L. 50,000.00
15	Módulos de capacitación contra la discriminación de sexo.	L. 40,000.00	L. 15,000.00	L. -	L. 25,000.00
16	Desarrollar proceso de formación en los centros educativos.	L. 30,000.00	L. 15,000.00	L. -	L. 15,000.00
17	Capacitaciones sobre derechos de la mujer.	L. 20,000.00	L. 10,000.00	L. -	L. 10,000.00
18	Capacitaciones a personal docente sobre la importancia de equidad de género.	L. 10,000.00	L. 5,000.00	L. -	L. 5,000.00



Plan de Inversión Municipal Multisectorial Plurianual					
Departamento: Intibucá		Municipio: San Miguelito		Fecha: 011/12/2023	
Línea Estratégica No 03 Seguridad Alimentaria y Nutricional					
PRIO RIDAD	NOMBRE DEL PROYECTO / SECTOR DE DESARROLLO	Costo Total	Financiamiento		
			Local	Comunitario	Externo
1	Módulos de capacitación sobre seguridad alimentaria y nutricional.	L. 55,000.00	L. 35,000.00	L. -	L. 20,000.00
2	Desarrollo brigadas médicas para toda la población del municipio.	L. 175,000.00	L. 75,000.00	L. -	L. 100,000.00
3	Capacitaciones sobre vigilancia nutricional del niño.	L. 15,000.00	L. 5,000.00	L. -	L. 10,000.00
4	Construcción de locales para desarrollar las actividades de AIN-C	L. 400,000.00	L. 150,000.00	L. 50,000.00	L. 200,000.00
5	Desarrollar módulos capacitación para todas las mujeres embarazadas a temprana	L. 10,000.00	L. 5,000.00	L. -	L. 5,000.00
6	Dotación de ácido fólico a toda la población de edad fértil de 10-49 años.	L. 25,000.00	L. 15,000.00	L. -	L. 10,000.00
7	Construcción de un local para reunión de embarazadas, diabéticos y grupos en riesgo.	L. 350,000.00	L. 150,000.00	L. 50,000.00	L. 150,000.00
8	Dotación de insumos para huertos familiares.	L. 32,000.00	L. 15,000.00	L. 2,000.00	L. 15,000.00
9	Dotación de árboles frutales.	L. 50,000.00	L. 25,000.00	L. -	L. 25,000.00

10	Módulos de capacitación tanto teórica y práctica sobre el manejo de los huertos familiares.	L. 6,000.00	L. 1,000.00	L. -	L. 5,000.00
11	Dotación de semilla mejorada a los pequeños productores.	L. 105,000.00	L. 55,000.00	L. -	L. 50,000.00
12	Construcción de sistemas de riego.	L. 500,000.00	L. 250,000.00	L. 100,000.00	L. 150,000.00
13	Módulos de capacitación sobre las buenas prácticas del uso del suelo.	L. 15,000.00	L. 10,000.00	L. -	L. 5,000.00

<b>Plan de Inversión Municipal Multisectorial Plurianual</b>					
Departamento: Intibucá		Municipio: San Miguelito		Fecha: 011/12/2023	
<b>Línea Estratégica No 04 Infraestructura Social.</b>					
<b>PRIORIDAD</b>	<b>NOMBRE DEL PROYECTO / SECTOR DE DESARROLLO</b>	<b>Costo Total</b>	<b>Financiamiento</b>		
			<b>Local</b>	<b>Comunitario</b>	<b>Externo</b>
1	Elaborar estudios socioeconómicos de cada comunidad.	L. 35,000.00	L. 15,000.00	L. -	L. 20,000.00
2	Sensibilizar a las personas sobre la importancia de participar en la priorización de sus proyectos.	L. 15,000.00	L. 10,000.00	L. -	L. 5,000.00
3	Capacitar a las personas sobre gestión comunitaria.	L. 20,000.00	L. 10,000.00	L. -	L. 10,000.00
4	Contratar un ingeniero civil en la municipalidad, para que diseñe los proyectos de obra gris.	L. 300,000.00	L. 200,000.00	L. -	L. 100,000.00
5	Elaborar un perfil de proyecto por cada uno de los proyecto que serán diseñados.	L. 55,000.00	L. 5,000.00	L. -	L. 50,000.00
6	Elaborar una base de cooperantes que tienen cobertura dentro del municipio.	L. 12,000.00	L. 2,000.00	L. -	L. 10,000.00
7	Presentar propuestas de proyectos a cada uno de los cooperantes.	L. 15,000.00	L. 5,000.00	L. -	L. 10,000.00
8	Equipar la oficina de la unidad técnica para que puedan levantar información al momento de diseñar y elaborar proyectos de inversión social.	L. 100,000.00	L. 50,000.00	L. -	L. 50,000.00
9	Desarrollar un plan de formación para las unidades que diseñan proyectos a nivel municipal.	L. 115,000.00	L. 75,000.00	L. -	L. 40,000.00

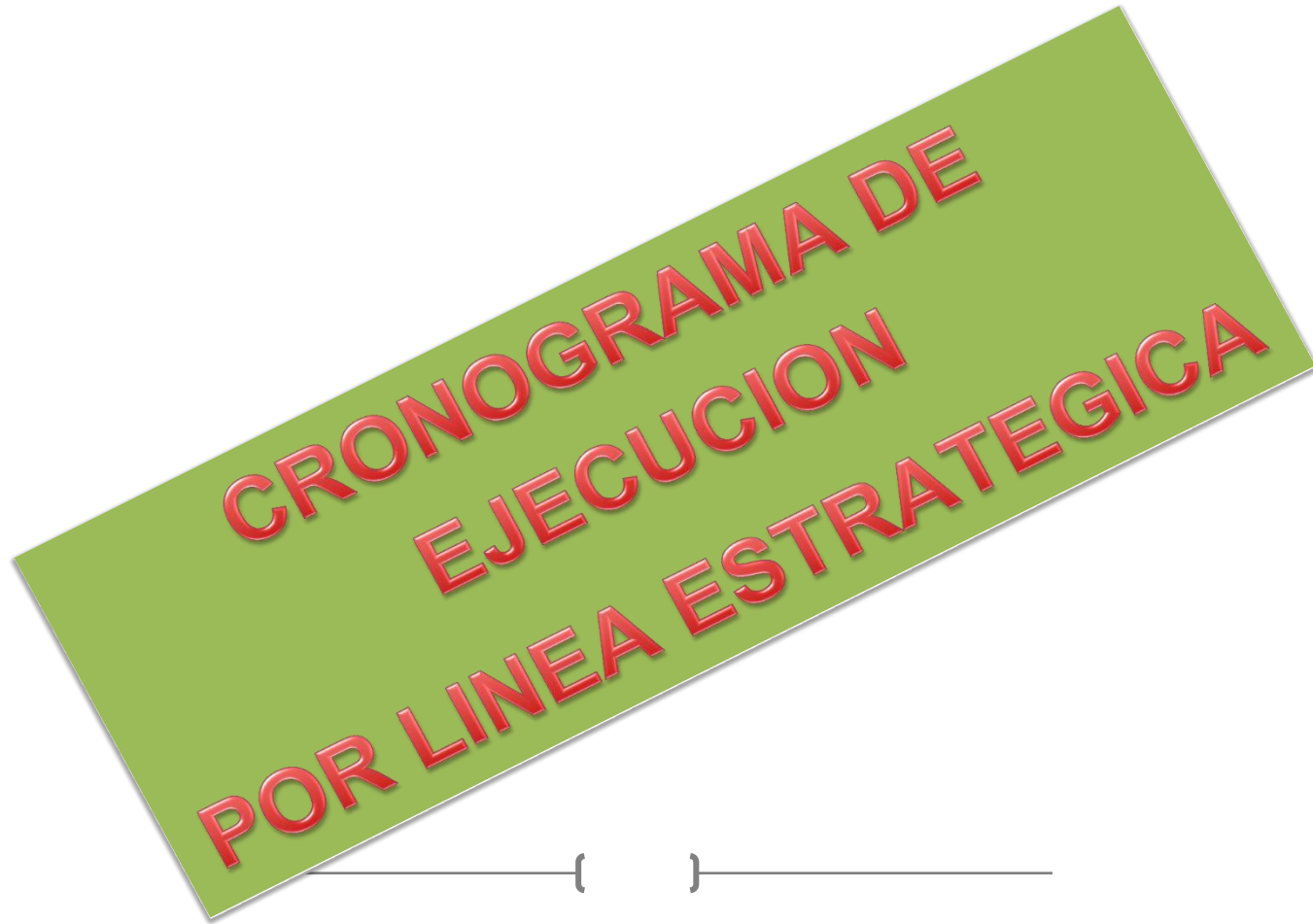
10	Construcción de sistemas de riego en las zonas productoras.	L. 500,000.00	L. 250,000.00	L. 50,000.00	L. 200,000.00
11	Construcción de pilas de oxidación en las zonas cafetaleras.	L. 350,000.00	L. 150,000.00	L. 50,000.00	L. 150,000.00
12	Tecnificar los sistemas productivos en el municipio.	L. 105,000.00	L. 50,000.00	L. 5,000.00	L. 50,000.00
13	Apoyar a los productores con asistencia técnica personalizada.	L. 285,000.00	L. 25,000.00	L. 10,000.00	L. 250,000.00
14	Desarrollar campamentos del tema comportamiento emprendedor.	L. 125,000.00	L. 50,000.00		L. 75,000.00
15	Elaborar modelos de negocios para validar las ideas de negocios de los emprendedores .	L. 180,000.00	L. 50,000.00	L. 10,000.00	L. 120,000.00
16	Apoyar a los emprendedores con capital semilla para que puedan poner en marcha sus ideas empresariales.	L. 425,000.00	L. 250,000.00	L. 25,000.00	L. 150,000.00
17	Desarrollar talleres vocacionales.	L. 330,000.00	L. 150,000.00	L. 30,000.00	L. 150,000.00
18	Construir un mercado municipal.	L. 1,100,000.00	L. 500,000.00	L. 100,000.00	L. 500,000.00
19	Establecer convenio con la cooperación para el mejoramiento de la red vial no pavimentada.	L. 12,000.00	L. 1,000.00	L. 1,000.00	L. 10,000.00
20	Construcción de pavimento en las calles principales del casco urbano.	L. 9,000,000.00	L. 4,000,000.00	L. 1,000,000.00	L. 4,000,000.00
21	Conformación y balastado de calles a nivel municipal.	L. 5,000,000.00	L. 3,000,000.00	L. 500,000.00	L. 1,500,000.00
22	Construcción del parque municipal.	L. 11,500,000.00	L. 8,000,000.00	L. 500,000.00	L. 3,000,000.00

23	Construcción de un complejo turístico en las aguas termales.	L. 2,750,000.00	L. 1,500,000.00	L. 250,000.00	L. 1,000,000.00
24	Desarrollar un lugar turístico en la laguna natural de la misión.	L. 4,000,000.00	L. 1,500,000.00	L. 500,000.00	L. 2,000,000.00
25	Ejecutar un proyecto turístico la cascada de Gualmance.	L. 4,000,000.00	L. 2,000,000.00	L. 500,000.00	L. 1,500,000.00
26	Convertir en un centro antropológico el bosque de madera petrificada.	L. 2,000,000.00	L. 1,200,000.00	L. 300,000.00	L. 500,000.00
27	Acondicionar cada uno de los activos de la municipalidad con infraestructura adecuada.	L. 4,300,000.00	L. 1,500,000.00	L. 300,000.00	L. 2,500,000.00
28	Construcción y ampliaciones de los sistemas de energía eléctrica a nivel municipal.	L. 9,500,000.00	L. 4,000,000.00	L. 1,500,000.00	L. 4,000,000.00
29	Construcción de sistema de alcantarillado y planta de tratamiento en el casco urbano.	L. 33,500,000.00	L. 2,500,000.00	L. 1,000,000.00	L. 30,000,000.00
30	Construcción de sistemas de aguas potable en diferentes comunidades del municipio.	L. 16,000,000.00	L. 5,000,000.00	L. 6,000,000.00	L. 5,000,000.00

<b>Plan de Inversión Municipal Multisectorial Plurianual</b>					
Departamento: Intibucá		Municipio: San Miguelito		Fecha: 011/12/2023	
<b>Línea Estratégica No 0 5 Creando fuentes de empleo de manera sostenible</b>					
<b>PRIO RIDAD</b>	<b>NOMBRE DEL PROYECTO / SECTOR DE DESARROLLO</b>	<b>Costo Total</b>	<b>Financiamiento</b>		
			<b>Local</b>	<b>Comunitario</b>	<b>Externo</b>
1	Creación de microempresas en el municipio.	L. 800,000.00	L. 300,000.00	L. 200,000.00	L. 300,000.00
2	Crear una escuela de emprendimiento y desarrollo de productos en el municipio.	L. 550,000.00	L. 200,000.00	L. 50,000.00	L. 300,000.00
3	Implementación de talleres de carpintería.	L. 150,000.00	L. 75,000.00	L. 25,000.00	L. 50,000.00
4	Reparación de vías públicas permanentemente.	L. 3,000,000.00	L. 1,500,000.00	L. 500,000.00	L. 1,000,000.00
5	Organización de grupos productivos.	L. 35,000.00	L. 25,000.00	L. -	L. 10,000.00
6	Proyecto de mantenimiento de caminos de herradura.	L. 900,000.00	L. 500,000.00	L. 100,000.00	L. 300,000.00
7	Organización de grupos campesinos de producción.	L. 20,000.00	L. 5,000.00	L. 5,000.00	L. 10,000.00
8	Creación de cajas rurales ahorro y crédito.	L. 45,000.00	L. 10,000.00	L. 10,000.00	L. 25,000.00
9	Organización de microempresas con diferentes rubros.	L. -	L. -	L. -	L. -
10	Desarrollar una campaña de emprendimiento juvenil.	L. 65,000.00	L. 25,000.00	L. -	L. 40,000.00
11	Apoyo con capital semilla a emprendedores del municipio.	L. 250,000.00	L. 100,000.00	L. -	L. 150,000.00

12	Campañas de capacitación a la población sobre el manejo y administración financiera.	L. 50,000.00	L. 25,000.00	L. -	L. 25,000.00
13	Proyecto de modernización de la ganadería.	L. 100,000.00	L. 50,000.00	L. -	L. 50,000.00
14	Crear un producto financiero especial para el pequeño productor o emprendedor	L. 55,000.00	L. 25,000.00	L. -	L. 30,000.00
15	Construcción de mercado municipal.	L. 2,700,000.00	L. 1,200,000.00	L. 500,000.00	L. 1,000,000.00
16	Apoyar con becas a familias de escasos recursos económicos.	L. 280,000.00	L. 250,000.00	L. -	L. 30,000.00
17	Implementación de nuevas plazas para maestros.	L. 300,000.00	L. 50,000.00	L. -	L. 250,000.00

**CRONOGRAMA DE  
EJECUCION  
POR LINEA ESTRATEGICA**





Plan de Inversión Municipal Multisectorial Plurianual								
Departamento: Intibucá			Municipio: San Miguelito					
Línea Estratégica No 01 Fortaleciendo la identidad cultural a través de la participación ciudadana								
PRIO RIDAD	NOMBRE DEL PROYECTO / SECTOR DE DESARROLLO	AÑO EJECUCIÓN						
		24	25	26	27	28	29	30
1	Desarrollar módulos de capacitación sobre participación y organización comunitaria.	X						
2	Desarrollar actividades culturales dentro del municipio.		X	X				
3	Campañas de capacitación sobre práctica e importancia de valores.	x						
4	Crear espacios para que los jueves conozcan sobre la cultura y costumbres de la población de San Miguelito.	X		X		X		
5	Crear una campaña de rescate de la cultura de nuestro municipio.	X		X		X		
6	Elaborar un libro que describa la historia del municipio de San Miguelito.		X	X				
7	Formación de grupos de jóvenes en cada una de las comunidades			X	X			X
8	Formación de grupos de mujeres							
9	Desarrollar un proceso de formación en temas de emprendimiento.	X	X	X	X	X	X	X

10	Elaborar modelos de negocios para aquellos grupos que tengan una idea empresarial.		X	X	X	X	X	X
11	Apoyar con capital semilla para que los grupos organizados puedan iniciar sus ideas negocios.		X		X		X	
12	Desarrollar procesos de formación sobre genero y su rol dentro de la sociedad.	X	X	X	X	X	X	X
13	Desarrollar talleres sobre nuevas masculinidades.	X	X	X	X	X	X	X
14	Elaborar reglamentos en las estructuras comunitarias en la cual se contemple la participación de mujeres dentro de las juntas directivas.		X	X		X		
15	Desarrollar promotora dos en autogestión comunitaria.		X		X		X	
16	Desarrollar campamentos al aire libre en temas de liderazgo y su rol dentro de la sociedad.	X		X			X	
17	Desarrollar intercambios de experiencias con comunidades exitosas y desarrolladas.							
18	Involucrar a las personas en la priorización de proyectos a nivel comunitario.							
19	Involucrar a la población en la ejecución de proyectos de inversión social.							

Plan de Inversión Municipal Multisectorial Plurianual								
Departamento: Intibucá			Municipio: San Miguelito					
Línea Estratégica No 02 Equidad de Genero								
PRIO RIDAD	NOMBRE DEL PROYECTO / SECTOR DE DESARROLLO	AÑO EJECUCIÓN						
		24	25	26	27	28	29	30
1	Promover en la comunidad el desarrollo de cabildos abiertos de mujeres.		X					
2	Desarrollar capacitaciones sobre liderazgo	X	X					
3	Capacitación a la mujer sobre derechos humanos y participación en procesos municipales.	X						
4	Organización de grupos sociales en la comunidad.	X						
5	Desarrollar intercambios de experiencias con grupos organizados de otros municipios.	X						
6	Construcción de una aula Psicopedagógica que brinde atención a personas con discapacidad.		X					
7	Apoyo con becas económicas a personas con discapacidad.		X			X	X	X
8	Apoyar a personas con discapacidad con sillas de rueda, andadores, bastones u otro equipo necesario para su movilización.			X				
9	Desarrollar actividades recreativas para que las personas con discapacidad puedan participar.		X		X		X	

10	Campañas de capacitación sobre equidad e igualdad.		X		X		X	
11	Desarrollar una campañas de capacitación sobre protección de la mujer.			X				
12	Elaborar reglamentos en las estructuras comunitarias sobre la participación de hombres y mujeres dentro de la estructura.					X		
13	Involucramiento de las mujeres en las diferentes organizaciones del municipio.			X				
14	Capacitación sobre la inclusión de mujeres en campañas políticas.				X			
15	Módulos de capacitación contra la discriminación de sexo.			X				
16	Desarrollar proceso de formación en los centros educativos.		X			X		X
17	Capacitaciones sobre derechos de la mujer.				X			
18	Capacitaciones a personal docente sobre la importancia de equidad de género.			X			X	

Plan de Inversión Municipal Multisectorial Plurianual							
Departamento: Intibucá			Municipio: San Miguelito				
Línea Estratégica No 03 Seguridad Alimentaria y Nutricional							
PRIO RIDAD	NOMBRE DEL PROYECTO / SECTOR DE DESARROLLO	AÑO EJECUCIÓN					
		24	25	26	27	28	29
1	Módulos de capacitación sobre seguridad alimentaria y nutricional.		X				
2	Desarrollo brigadas médicas para toda la población del municipio.		X			X	
3	Capacitaciones sobre vigilancia nutricional		X				
4	Construcción de locales para desarrollar las actividades de AIN-C					X	
5	Desarrollar módulos capacitación para todas las mujeres embarazadas a temprana			X			
6	Dotación de ácido fólico a toda la población de edad fértil de 10-49 años.		X				
7	Construcción de un local para reunión de embarazadas, diabéticos y grupos en riesgo.			X			
8	Dotación de insumos para huertos familiares.						X
9	Dotación de árboles frutales.				X		
10	Módulos de capacitación tanto teórica y práctica sobre el manejo de los huertos familiares.	X					
11	Dotación de semilla mejorada a los pequeños productores.					X	
12	Construcción de sistemas de riego.			X			
13	Módulos de capacitación sobre las buenas prácticas del uso del suelo.						x

Plan de Inversión Municipal Multisectorial Plurianual								
Departamento: Intibucá			Municipio: San Miguelito					
Línea Estratégica No 04 Infraestructura Social.								
PRIO RIDAD	NOMBRE DEL PROYECTO / SECTOR DE DESARROLLO	AÑO EJECUCIÓN						
		24	25	26	27	28	29	30
1	Elaborar estudios socioeconómicos de cada comunidad.	X						
2	Sensibilizar a las personas sobre la importancia de participar en la priorización de sus proyectos.		X					
3	Capacitar a las personas sobre gestión comunitaria.	X			X			
4	Contratar un ingeniero civil en la municipalidad, para que diseñe los proyectos de obra gris.	X						
5	Elaborar un perfil de proyecto por cada uno de los proyecto que serán diseñados.	X	X					
6	Elaborar una base de cooperantes que tienen cobertura dentro del municipio.	X						
7	Presentar propuestas de proyectos a cada uno de los cooperantes.	X	X		X		X	X
8	Equipar la oficina de la unidad técnica para que puedan levantar información al momento de diseñar y elaborar proyectos de inversión social.		X					
9	Desarrollar un plan de formación para las unidades que diseñan proyectos a nivel municipal.				X			

10	Construcción de sistemas de riego en las zonas productoras.		X					
11	Construcción de pilas de oxidación en las zonas cafetaleras.	X		X				
12	Tecnificar los sistemas productivos en el municipio.	X		X				
13	Apoyar a los productores con asistencia técnica personalizada.		X		X		X	
14	Desarrollar campamentos del tema comportamiento emprendedor.	X		X		X		
15	Elaborar modelos de negocios para validar las ideas de negocios de los emprendedores .	X		X		X		
16	Apoyar a los emprendedores con capital semilla para que puedan poner en marcha sus ideas empresariales.	X	X		X			
17	Desarrollar talleres vocacionales.	X		X		X		
18	Construir un mercado municipal.	X	X					
19	Establecer convenio con la cooperación para el mejoramiento de la red vial no pavimentada.	X		X		X		X
20	Construcción de pavimento en las calles principales del casco urbano.		X		X		X	
21	Conformación y balastado de calles a nivel municipal.		X		X		X	
22	Construcción del parque municipal.	X	X					
23	Construcción de un complejo turístico en las aguas termales.		X					
24	Desarrollar un lugar turístico en la laguna natural de la misión.		X		X			

25	Ejecutar un proyecto turístico la cascada de Gualmance.		X		X		X	
26	Convertir en un centro antropológico el bosque de madera petrificada.			X				
27	Acondicionar cada uno de los activos de la municipalidad con infraestructura adecuada.		X		X		X	
28	Construcción y ampliaciones de los sistemas de energía eléctrica a nivel municipal.		X		X		X	
29	Construcción de sistema de alcantarillado y planta de tratamiento en el casco urbano.	X	X					
30	Construcción de sistemas de aguas potable en diferentes comunidades del municipio.	X		X		X		



Plan de Inversión Municipal Multisectorial Plurianual								
Departamento: Intibucá			Municipio: San Miguelito					
Línea Estratégica No 0 5 Creando fuentes de empleo de manera sostenible								
PRIORIDAD	NOMBRE DEL PROYECTO / SECTOR DE DESARROLLO	AÑO EJECUCIÓN						
		24	25	26	27	28	29	30
1	Creación de microempresas en el municipio.		X					
2	Crear una escuela de emprendimiento y desarrollo de productos en el municipio.		X					
3	Implementación de talleres de carpintería.		X					
4	Reparación de vías públicas permanentemente.		X					
5	Organización de grupos productivos.							
6	Proyecto de mantenimiento de caminos de herradura.				X			
7	Organización de grupos campesinos de producción.					X		
8	Creación de cajas rurales ahorro y crédito.						X	
9	Organización de microempresas con diferentes rubros.				X			
10	Desarrollar una campaña de emprendimiento juvenil.					X		
11	Apoyo con capital semilla a emprendedores del municipio.			X				
12	Campañas de capacitación a la población sobre el manejo y administración financiera.			X				
13	Proyecto de modernización de la ganadería.			X		X		

14	Crear un producto financiero especial para el pequeño productor o emprendedor				X			
15	Construcción de mercado municipal.		X					
16	Apoyar con becas a familias de escasos recursos económicos.	X	X	X		X		X
17	Implementación de nuevas plazas para maestros.						X	X

#### **4.7 PLAN DE INVERSIÓN MULTISECTORIAL Y PLURIANUAL (PIMP)**

Posteriormente de realizada la línea base y sus indicadores obtenidos las comunidades elaboraron los planes de desarrollo comunitarios, de esto planes los líderes comunitarios los actualizaron y prepararon planes zonales, extrayendo tres proyectos por cada eje temático de cada comunidad.

Luego se agruparon las ideas de proyectos según sectorización dada por metodología de FOCAL 4. Y las áreas de desarrollo de proyectos de desarrollo productivos, desarrollo social, desarrollo ambiental y Ordenamiento territorial infraestructura social, para determinar que ideas de proyectos estarían en el Plan de Inversión Plurianual, al igual fueron insertadas las ideas de proyectos del Plan estratégico de desarrollo y planes sectoriales y especiales. Estas ideas de proyectos fueron vaciadas a cuadro del PIMP.



# **Plan de Inversión Municipal Multisectorial Plurianual**

# ZONA 1 SAN MIGUELITO

---

{ 132 }

---

{ 134 }

#### 4.8 PLAN DE INVERSIÓN MUNICIPAL MULTISECTORIAL PLURIANUAL

Departamento:		Intibucá			Municipio:	San Miguelito			Zona #	1		Fecha:	12/12/2023			
PROGRAMA:		DESARROLLO SOCIAL														
PRIORIDAD	NOMBRE DEL PROYECTO / SECTOR DE DESARROLLO	Aldea, Barrio, Caserios / Intercomunitario	Unidad de Medida	Cantidad	Costo Total	AÑO EJECUCIÓN								Financiamiento		
						2023	2024	2025	2026	2027	2028	2029	2030	Local	Comunitario	Externo
1	Contratar un especialista en la Clínica Materno Infantil.	zonal	Contratación	1	L 350,000		X							L 140,000	L 105,000	L 105,000
2	Remodelación del techo de la escuela	zonal	Remodelación	1	L 350,000			X	X					L 140,000	L 105,000	L 105,000
3	Construcción y equipamiento de una aula psicopedagógica	zonal	Construcción	1	L 300,000		X	X						L 120,000	L 90,000	L 90,000

4	Construcción de la postal policial	zonal	Construcción	2	L 150,000		X	X	X					L 60,000	L 45,000	L 45,000
5	Proyecto de alimentación a familias de escasos recursos.	zonal	Ayuda Social	1	L 250,000		X	X	X					L 100,000	L 75,000	L 75,000
6	Construcción de una escuela Bilingüe en la comunidad.	zonal	Construcción	1	L 700,000		X	X						L 280,000	L 210,000	L 210,000
7	Capacitación a padres e hijos sobre las consecuencias en el consumo de drogas.	zonal	Capacitación	2	L 15,000		X	X	X	X	X			L 6,000	L 4,500	L 4,500
8	Reemplazar todas las lámparas que se encuentran dañadas	zonal	Mejoramiento	1	L 300,000		X	X			X		X	L 120,000	L 90,000	L 90,000
9	Proyecto de alimentación a personas de escasos	zonal	Ayuda Social	1	L 250,000		X	X	X					L 100,000	L 75,000	L 75,000



	recursos económicos.															
10	Apoyo con becas a niños de escasos Recursos Económicos	zonal	Ayuda Social	1	L 500,000		X	X		X		X		L 200,000	L 150,000	L 150,000
11	Implementar becas educativas.	zonal	Ayuda Social	2	L 125,000		X	X	X	X	X	X		L 50,000	L 37,500	L 37,500
12	Dotación de bonos a niños discapacitados	zonal	Ayuda Social	1	L 250,000			X	X					L 100,000	L 75,000	L 75,000
13	Instalación de cámaras de vigilancia en el casco urbano.	zonal	Instalación	1	L 125,000		X			X		X		L 50,000	L 37,500	L 37,500
14	Remodelación de la cerca del CIS.	zonal	Remodelación	1	L 380,000		X	X						L 152,000	L 114,000	L 114,000
15	Construcción de una cancha Multiuso	1	Construcción	1	L 150,000			X	X					L 60,000	L 45,000	L 45,000
16	Equipar con mas agentes policiales la	zonal	Equipamiento	1	L 25,000		X	X						L 10,000	L 7,500	L 7,500

	posta del municipio.																
17	Remodelación del techo del centro de salud.	zonal	Remodelación	1	L 500,000					X	X			L 200,000	L 150,000	L 150,000	
18	Dotación de becas a los jóvenes de escasos recursos económicos	zonal	Ayuda Social	1	L 300,000			X		X		X		L 120,000	L 90,000	L 90,000	
19	Implementación de una aula de oficios y manualidades	zonal	Mejoramiento	1	L 350,000				X	X				L 140,000	L 105,000	L 105,000	
20	Gestionar patrullajes a todas horas de la noche.	zonal	Gestión	1	L 125,000		X		X	X				L 50,000	L 37,500	L 37,500	
21	Apertura de Plaza docente	1	Plaza	1	L 250,000		X	X						L 100,000	L 75,000	L 75,000	
22	Gestionar botiquín de primeros auxilios para voluntarios de salud.	zonal	Gestión	2	L 5,000			X	X					L 2,000	L 1,500	L 1,500	

23	Desarrollar un convivio semestral con las personas mayores de edad a nivel municipal	zonal	Convivio	2	L 78,000		X	X	X	X	X	X	X	L 31,200	L 23,400	L 23,400
24	Capacitación sobre valores y convivencia personal y familiar	zonal	Capacitación	2	L 25,000		X		X			X		L 10,000	L 7,500	L 7,500
25	Mejoramiento de Comedor Infantil	1	Instalación	1	L 250,000		X	X						L 100,000	L 75,000	L 75,000
26	Dotación de útiles escolares a niños y niñas de escasos recursos económicos.	zonal	Ayuda Social	1	L 250,000		X	X	X					L 100,000	L 75,000	L 75,000
27	Desarrollar talleres sobre derechos de las mujeres y sus roles en la sociedad.	zonal	Talleres	1	L 15,000		X	X			X		X	L 6,000	L 4,500	L 4,500

28	Apoyar con capital semilla a las mujeres para que puedan emprender sus propios negocios.	zonal	Donación	1	L 150,000		X	X		X	X		X	L 60,000	L 45,000	L 45,000
29	Desarrollar talleres vocacionales	zonal	Talleres	1	L 75,000			X		X			X	L 30,000	L 22,500	L 22,500
30	Dotación de Alimentos y Vitaminas a los niños	zonal	Donación	1	L 250,000		X		X		X	X	X	L 100,000	L 75,000	L 75,000
31	Creación de microempresas para mujeres	zonal	Creación	1	L 160,000		X		X		X		X	L 64,000	L 48,000	L 48,000
32	Apertura un Botiquín Dentro de la comunidad	zonal	Creación	1	L 10,000			X		X				L 4,000	L 3,000	L 3,000
33	Creación de microempresas para personas que no cuentan con empleos.	zonal	Creación	1	L 55,000		X	X						L 22,000	L 16,500	L 16,500
34	Capacitación a jóvenes sobre los	zonal	Capacitación	1	L 25,000		X	X		X		X		L 10,000	L 7,500	L 7,500

	valores, respeto, y efectos de las drogas.																
35	Gestionar víveres y medicamentos para niños con discapacidad en la comunidad.	zonal	Gestión	1	L 30,000		X		X			X		L 12,000	L 9,000	L 9,000	
36	Visita domiciliaria por parte de salud a personas de la tercera edad.	zonal	Seguimiento	1	L 2,000		X		X		X			L 800	L 600	L 600	
37	Capacitación a los adolescentes para prevenir embarazos a temprana edad.	zonal	Capacitación	1	L 10,000		X	X	X					L 4,000	L 3,000	L 3,000	
38	Organizar comité de vigilancia.	zonal	Organización	1	L 20,000		X		X					L 8,000	L 6,000	L 6,000	
39	Crear comité de vigilancia	zonal	Creación	1	L 5,000			X			X			L 2,000	L 1,500	L 1,500	

	en la comunidad.																
40	Implementar zona seca en la comunidad.	zonal	Acuerdos	1	L 10,000			X					X	L 4,000	L 3,000	L 3,000	
41	Construcción de juegos para el jardín de niños y escuela.	intercomunitario	Construcción	2	L 150,000		X	X		X				L 60,000	L 45,000	L 45,000	
42	Construcción de kínder para beneficio a niños de la comunidad.	0	Construcción	1	L 780,000		X	X						L 312,000	L 234,000	L 234,000	
43	Desarrollar actividades recreativas con niños discapacitados	intercomunitario	Construcción	2	L 12,000		X	X						L 4,800	L 3,600	L 3,600	
44	Proceso de formación sobre derechos de las mujeres en la sociedad.	3	Formación	2	L 12,000		X	X	X	X	X	X	X	L 4,800	L 3,600	L 3,600	
45	Gestionar otra patrulla	intercomunitario	Gestión	1	L 500,000				X	X	X			L 200,000	L 150,000	L 150,000	

	para el municipio.														00		
46	Crear acuerdos de restricción para personas extranjeras a la comunidad.	3	Creación	1	L 5,000		X	X				X		L 2,000	L 1,500	L 1,500	
47	Organización de voluntarios de salud.	zonal	Organización	1	L 2,000				X	X				L 800	L 600	L 600	
48	Proyecto de alimentación a familias de escasos recursos económicos.	zonal	Ayuda Social	3	L 20,000			X	X	X				L 8,000	L 6,000	L 6,000	
49	Proyecto de Huertos Familiares.	zonal	Donación	2	L 25,000						X	X	X	L 10,000	L 7,500	L 7,500	
50	Establecer una ordenanza municipal para que las madres lleven a sus hijos a los AINC.	zonal	Acuerdos	1	L -		X	X						L -	L -	L -	

51	Crear botiquín familiar	zonal	Creación	2	L 5,000				X					L 2,000	L 1,500	L 1,500
52	Implementación de Plan para niños con desnutrición.	zonal	Planificación	1	L 1,500			X						L 600	L 450	L 450
53	Contratación de un ginecólogo permanente en CMI.	zonal	Contratación	1	L 5,000			X	X					L 2,000	L 1,500	L 1,500
54	Taller de preparación de alimentos	zonal	Talleres	2	L 25,000			X						L 10,000	L 7,500	L 7,500
55	Implementar de huertos familiares	1	Mejoramiento	2	L 50,000			X						L 20,000	L 15,000	L 15,000
56	Construcción de cerca perimetral en los diferentes centros educativos de la comunidad	1	Construcción	1	L 600,000		X	X		X				L 240,000	L 180,000	L 180,000
57	Construcción de escuela especial para discapacidad	zonal	Construcción	1	L 600,000		X	X	X					L 240,000	L 180,000	L 180,000



	os.																
58	Construcción de un Modulo Preescolar en Caserío las Minas	1	Construcción	1	L 720,000		X	X	X					L 288,000	L 216,000	L 216,000	
59	Remodelación de Techo de la escuela	1	Remodelación	1	L 320,000		X	X	X					L 128,000	L 96,000	L 96,000	
60	Construcción de Módulos Sanitarios en la escuela	1	Construcción	1	L 280,000			X	X					L 112,000	L 84,000	L 84,000	
61	Ampliación del Programa de alfabetización.	zonal	Ampliación	1	L 25,000		X	X	X			X	X	L 10,000	L 7,500	L 7,500	
62	Dotación de Kit escolares	zonal	Dotación	1	L 320,000		X		X		X	X		L 128,000	L 96,000	L 96,000	
63	Crear un Área de recreación en la escuela.	1	Creación	1	L 150,000		X	X	X					L 60,000	L 45,000	L 45,000	
64	Desarrollar talleres de Escuela para	1	Talleres	1	L 250,000		X	X						L 100,000	L 75,000	L 75,000	

	padres.															
65	Apoyo con capital semilla para que los jóvenes puedan emprender su propio negocio.	zonal	Apoyo	2	L 150,000		X	X	X	X	X	X	X	L 60,000	L 45,000	L 45,000
66	Construir espacios de recreación en la comunidad.	1	Construcción	1	L 350,000		X	X	X	X	X	X	X	L 140,000	L 105,000	L 105,000
67	Desarrollar campamentos que permita un cambio de mentalidad para los jóvenes.	zonal	Campamento	2	L 110,000		X		X		X			L 44,000	L 33,000	L 33,000
68	Implementación de talleres de oficio dentro de la comunidad	1	Talleres	1	L 75,000			X		X				L 30,000	L 22,500	L 22,500
69	Apoyo con becas	zonal	Apoyo	1	L 150,000		X	X						L 60,000	L 45,000	L 45,000

	económicas a niños con desnutrición													0		
70	Crear de granjas agrícolas	zonal	Creación	2	L 210,000		X	X						L 84,000	L 63,000	L 63,000
71	Construcción de la cancha de fútbol para recreación de niños y jóvenes.	1	Construcción	1	L 300,000		X	X	X					L 120,000	L 90,000	L 90,000
72	Crear comité de vigilancia para la tercera edad.	zonal	Creación	1	L 7,000		X	X						L 2,800	L 2,100	L 2,100
73	Programa de motivación a padres y jóvenes en la edad escolar.	zonal	Capacitación	1	L 10,000		X	X						L 4,000	L 3,000	L 3,000
74	Mejorar las instalaciones de la Clínica Materno Infantil.	intercomunitario	Mejoramiento	1	L 350,000		X	X			X			L 140,000	L 105,000	L 105,000
75	Contratar un especialista en la Clínica Materno Infantil.	intercomunitario	Contratación	1	L 320,000			X	X					L 128,000	L 96,000	L 96,000

76	Capacitación del cuidado de la higiene del hogar.	intercomunitario	Capacitación	4	L 10,000			X	X	X	X	X	X	L 4,000	L 3,000	L 3,000
77	Desarrollar jornadas de formación Con la metodología casa saludable.	3	Formación	1	L 5,000			X	X	X	X	X	X	L 2,000	L 1,500	L 1,500
78	Construcción de muro perimetral en el Instituto Rafael Pineda Ponce.	intercomunitario	Construcción	1	L 500,000			X						L 200,000	L 150,000	L 150,000
79	Campañas educativas en la comunidad .	3	Campañas	1	L 25,000				X	X				L 10,000	L 7,500	L 7,500
80	Apoyar con sillas de ruedas, andadores, bastones a niños discapacitados	intercomunitario	Donación	1	L 30,000		X	X	X					L 12,000	L 9,000	L 9,000

81	Desarrollar Campamentos orientados a cambios de sociales.	intercomunitario	Campamento	2	L 120,000		X	X	X	X				L 48,000	L 36,000	L 36,000
82	Aplicar la Ley de Tránsito para todas aquellas personas que las incumplen.	intercomunitario	Acuerdos	1	L 5,000		X	X						L 2,000	L 1,500	L 1,500
83	Vigilar los hogares que presentan problemas de higiene en el hogar.	2	Seguimiento	3	L 35,000			X	X	X	X	X	X	L 14,000	L 10,500	L 10,500
84	Dotación de materiales para la construcción de corrales para aves.	2	Dotación	2	L 15,000			X		X			X	L 6,000	L 4,500	L 4,500
85	Capacitación sobre higiene en los alimentos para evitar	2	Capacitación	1	L 7,000		X		X		X		X	L 2,800	L 2,100	L 2,100

	enfermedades.																
86	Construcción de Cerca Perimetral del centro Educativo	2	Construcción	1	L 320,000			X						L 128,000	L 96,000	L 96,000	
87	Equipamiento de mobiliario al centro de salud.	1	Equipamiento	1	L 120,000		X		X	X		X		L 48,000	L 36,000	L 36,000	
88	Remodelación de las puertas del CIS.	1	Remodelación	1	L 25,000			X	X					L 10,000	L 7,500	L 7,500	
89	Desarrollar jornadas de formación con la metodología de Casa saludable.	zonal	Desarrollo	2	L 25,000			X	X	X	X	X	X	L 10,000	L 7,500	L 7,500	
90	Establecer una ordenanza municipal para que las embarazadas den a luz en las unidades de salud.	zonal	Acuerdos	1	L -		X	X						L -	L -	L -	

91	Capacitación sobre la preparación de alimentos a madres con niños de 0-5 años.	zonal	Capacitación	2	L 5,000			X						L 2,000	L 1,500	L 1,500
92	Capacitar a los padres sobre el cuidado de los alimentos	1	Capacitación	1	L 5,000		X	X		X	X	X	X	L 2,000	L 1,500	L 1,500
93	Construcción de un aula escolar en el centro educativo	zonal	Construcción	1	L 800,000			X	X					L 320,000	L 240,000	L 240,000
94	Dotación de material didáctico a los centros educativos.	1	Dotación	1	L 30,000			X	X					L 12,000	L 9,000	L 9,000
95	Construcción de un comedor infantil	1	Construcción	1	L 250,000			X	X	X				L 100,000	L 75,000	L 75,000
96	Construcción de cerca perimetral en el centro educativo.	1	Construcción	1	L 350,000			X						L 140,000	L 105,000	L 105,000

97	Reconstrucción de cerca perimetral.	1	Construcción	1	L 120,000				X					L 48,000	L 36,000	L 36,000
98	Dotación de mobiliario.	1	Dotación	1	L 50,000			X		X			X	L 20,000	L 15,000	L 15,000
99	Capacitaciones a la Comunidad sobre Higiene en el Hogar.	zonal	Capacitación	2	L 5,000			X		X		X	X	L 2,000	L 1,500	L 1,500
100	Capacitación sobre la importancia de los controles prenatales.	3	Capacitación	2	L 5,000		X			X				L 2,000	L 1,500	L 1,500
101	Construcción de cancha multi usos para el Instituto Rafael Pineda Ponce.	intercomunitario	Construcción	1	L 300,000			X			X			L 120,000	L 90,000	L 90,000
102	Construcción de aulas en el Instituto Rafael Pineda Ponce y	intercomunitario	Construcción	1	L 600,000			X		X				L 240,000	L 180,000	L 180,000



	cocina . en la escuela comedor infantil.																
103	Desarrollo de talleres vocacionales orientados al emprendimientos femenino.	intercomunitario	Talleres	1	L 75,000		X	X	X	X	X			L 30,000	L 22,500	L 22,500	
104	Desarrollar proceso de formación en educacion sexual y reproductiva .	intercomunitario	Formación	1	L 11,000		X	X						L 4,400	L 3,300	L 3,300	
105	Apoyo con psicólogo para la gente con problemas emocionales .	intercomunitario	Apoyo	1	L 50,000			X	X					L 20,000	L 15,000	L 15,000	
106	Implementación de huertos familiares para contrarrestar la	intercomunitario	Apoyo	1	L 10,000			X	X					L 4,000	L 3,000	L 3,000	

	desnutrición en niños(as)																
107	Dotación de Filtros de Agua.	2	Dotación	2	L 800		X						L 320	L 240	L 240		
108	Campaña de Capacitaciones sobre cuidado de los niños.	2	Capacitación	2	L 5,000		X	X	X	X			L 2,000	L 1,500	L 1,500		
109	Instalación de bollas y reductores de velocidad.	2	Instalación	2	L 8,000		X	X	X	X			L 3,200	L 2,400	L 2,400		
110	Establecer una ordenanza municipal para que las embarazadas den a luz en las unidades de salud.	1	Acuerdos	1	L 5,000		X	X	X				L 2,000	L 1,500	L 1,500		
111	Implementación de servicios para convalecientes.	1	Instalación	1	L 10,000		X	X		X			L 4,000	L 3,000	L 3,000		

112	Campaña de limpieza comunitaria por parte de salud y organizaciones.	1	Campañas	2	L 15,000		X	X			X			L 6,000	L 4,500	L 4,500
113	Reconstrucción del piso de las aulas	1	Remodelación	1	L 250,000				X		X		X	L 100,000	L 75,000	L 75,000
114	Equipamiento de mobiliario al centro educativo	1	Equipamiento	1	L 120,000			X		X		X		L 48,000	L 36,000	L 36,000
115	Reparación de aula actual	1	Remodelación	1	L 120,000		X	X						L 48,000	L 36,000	L 36,000
116	Campañas educativas en la comunidad.	1	campañas	1	L 120,000		X	X						L 48,000	L 36,000	L 36,000
117	Construcción de Cancha Multiusos	1	Construcción	1	L 350,000		X	X						L 140,000	L 105,000	L 105,000

## Plan de Inversión Municipal Multisectorial Plurianual

Departamento:	Intibucá	Municipio:	San Miguelito	Zona #	1	Fecha:	12/12/2023
PROGRAMA:	INFRAESTRUCTURA						

PRIORIDAD	NOMBRE DEL PROYECTO / SECTOR DE DESARROLLO	Aldea, Barrio, Caseríos / Intercomunitario	Unidad de Medida	Cantidad	Costo Total	AÑO EJECUCIÓN								Financiamiento		
						2023	2024	2025	2026	2027	2028	2029	2030	Local	Comunitario	Externo
1	Construcción de un Parque Turístico Municipal	zonal	Construcción	1	L11,000,000		X	X	X					L 4,400,000	L 3,300,000	L 3,300,000
2	Ejecutar proyecto de mejoramiento de vivienda	zonal	Construcción	2	L 600,000		X	X	X	X	X	X		L 240,000	L 180,000	L 180,000
3	Construcción de un	zonal	Construcción	1	L 2,500,00		X	X						L 1,000,00	L 750,000	L 750,00

	mercado Municipal				0									0		0
4	Ejecutar proyecto de construcción de viviendas a beneficio de familias de escasos recursos económicos .	zonal	Construcción	2	L 800,000		X	X	X	X	X	X	X	L 320,000	L 240,000	L 240,000
5	Implementar proyecto de ampliación de viviendas	zonal	Construcción	2	L 600,000		X	X	X	X	X	X	X	L 240,000	L 180,000	L 180,000
6	Gestionar recepción y ampliación de Proyecto de electrificación.	zonal	Gestión	1	L 900,000		X	X						L 360,000	L 270,000	L 270,000
7	Construcción de un campo de fútbol en el casco urbano	2	Construcción	1	L 3,500,000		X	X	X					L 1,400,000	L 1,050,000	L 1,050,000

8	Construcción de alcantarillado sanitario y planta de tratamiento.	2	Construcción	1	L32,000,000		X	X						L12,800,000	L9,600,000	L9,600,000
9	Conformación y balastado de calles	zonal	Construcción	1	L960,000		X	X	X	X	X	X	X	L384,000	L288,000	L288,000
10	Ampliación del sistema de energía eléctrica.	zonal	Ampliación	1	L4,000,000			X	X					L1,600,000	L1,200,000	L1,200,000
11	Mejoramiento de ecofogones	zonal	Construcción	1	L120,000			X	X					L48,000	L36,000	L36,000
12	Capacitaciones sobre métodos anticonceptivos	zonal	Capacitaciones	1	L25,000			X	X		X		X	L10,000	L7,500	L7,500
13	Construcción de un Centro de atención para personas de escasos recursos económicos y	zonal	Construcción	1	L350,000		X	X	X					L140,000	L105,000	L105,000

	discapacidades																
14	Construcción de Proyecto de Agua para el Caserío de las Minas	1	Construcción	1	L 190,000		X		X		X			L 76,000	L 57,000	L 57,000	
15	Reparación y construcción de nuevo modulo escolar.	zonal	Construcción	1	L 880,000		X		X		X	X		L 352,000	L 264,000	L 264,000	
16	Reconstrucción de puente amaca los AKUAKINES.	1	Reconstrucción	1	L 485,000			X		X				L 194,000	L 145,500	L 145,500	
17	Implementación de proyecto de construcción de modulos sanitarios (baño, pila y servicio)	zonal	Construcción	2	L 650,000		X		X		X			L 260,000	L 195,000	L 195,000	
18	Ejecutar proyecto de	zonal	Construcción	1	L 450,000		X		X	X		X		L 180,000	L 135,000	L 135,000	

	construcción de pisos saludables																	0
19	Implementación de proyecto de repello mejorados	zonal	Construcción	1	L 450,000		X	X						L 180,000	L 135,000	L 135,000		0
20	Dotación de materiales para la ampliación de vivienda	zonal	Donación	1	L 300,000		X	X						L 120,000	L 90,000	L 90,000		
21	Capacitación sobre planificación familiar a la comunidad	zonal	Capacitaciones	1	L 250,000		X	X	X					L 100,000	L 75,000	L 75,000		
22	Creación de Microempresas.	zonal	Organización	1	L 600,000		X	X	X					L 240,000	L 180,000	L 180,000		0
23	Campañas de prevención de embarazos en adolescentes	zonal	Campaña	1	L 56,000		X	X	X					L 22,400	L 16,800	L 16,800		
24	Capacitación sobre	zonal	Capacitaciones	1	L 15,000		X		X	X				L 6,000	L 4,500	L 4,500		



	legalización de la tierra.																
25	Construcción y ampliación de puentes	intercomunitario	Construcción	5	L 600,000		X		X				X	L 240,000	L 180,000	L 180,000	
26	Mejoramiento de vivienda pisos, cielo falso, techos y repello	intercomunitario	Construcción	2	L 450,000			X						L 180,000	L 135,000	L 135,000	
27	Pavimentación de la calle primaria del casco urbano	2	Construcción	2	L 4,000,000		X	X	X	X	X	X	X	L 1,600,000	L 1,200,000	L 1,200,000	
28	Mejoramiento de la casa comunal.	2	Mejoramiento	1	L 400,000			X		X				L 160,000	L 120,000	L 120,000	
29	Mejoramiento de la cerca del campo de fútbol.	2	Mejoramiento	1	L 400,000			X		X		X		L 160,000	L 120,000	L 120,000	
30	Construcción de gradería y techo en el campo de fútbol.	2	Construcción	1	L 550,000		X	X						L 220,000	L 165,000	L 165,000	

31	Construcción de alcantarillado de aguas grises al contorno del centro turístico "LA LAGUNA"	2	Construcción	1	L 360,000		X	X	X					L 144,000	L 108,000	L 108,000
32	Organizar grupos para la construcción de adobe	2	Organización	1	L 5,000		X		X		X			L 2,000	L 1,500	L 1,500
33	Suministro y colocación de Alcantarillas	zonal	Mejoramiento	1	L 200,000		X	X	X	X	X	X	X	L 80,000	L 60,000	L 60,000
34	Proyecto de un kínder en la comunidad y remodelación de la escuela	1	Reconstrucción	1	L 780,000			X		X				L 312,000	L 234,000	L 234,000
35	Construir un complejo turístico en	intercomunitario	Construcción	1	L 4,000,000		X		X					L 1,600,000	L 1,200,000	L 1,200,000

	las aguas termales.															
36	Construcción de una aula escolar	intercomunitario	Construcción	2	L 780,000			X		X	X			L 312,000	L 234,000	L 234,000
37	Construcción de casa comunal.	intercomunitario	Construcción	3	L 150,000			X						L 60,000	L 45,000	L 45,000
38	Balastado, alcantarillado y reconstrucción de puentes	intercomunitario	Mejoramiento	1	L 950,000		X	X	X	X	X	X	X	L 380,000	L 285,000	L 285,000
39	Construcción de Caseta peatonal en el "Desvío de la Niña"	1	Construcción	2	L 800,000		X		X		X			L 320,000	L 240,000	L 240,000
40	Construcción de portal de bienvenida a la Misión	1	Construcción	1	L 360,000			X		X		X		L 144,000	L 108,000	L 108,000
41	Construcción de casa comunal	1	Construcción	1	L 125,000			X						L 50,000	L 37,500	L 37,500
42	Construcción de una caja puente	1	Construcción	1	L 480,000			X						L 192,000	L 144,000	L 144,000
43	Diseñar y	intercomunitario	Diseño	1	L		X							L	L	L

	ejecutar ampliación del Proyecto de agua potable.	ario			240,000								96,000	72,000	72,000
--	---	------	--	--	---------	--	--	--	--	--	--	--	--------	--------	--------

## Plan de Inversión Municipal Multisectorial Plurianual

Departamento:	Intibucá	Municipio:	San Miguelito	Zona #	1	Fecha:	12/12/2023
PROGRAMA:	DESARROLLO PRODUCTIVO						

PRIORIDAD	NOMBRE DEL PROYECTO / SECTOR DE DESARROLLO	Aldea, Barrio, Caseríos / Intercomunitario	Unidad de Medida	Cantidad	Costo Total	AÑO EJECUCIÓN							Financiamiento			
						2023	2024	2025	2026	2027	2028	2029	2030	Local	Comunitario	Externo
1	Organización de Caja Rural de Ahorro y Crédito	zonal	Organización	3	L 20,000		X	X			X			L 8,000	L 6,000	L 6,000
2	Implementación de huertos familiares	zonal	Implementación	1	L 60,000		X	X	X	X	X	X		L 24,000	L 18,000	L 18,000
3	Capacitaciones en temas de liderazgo y organización comunitaria	zonal	Capacitación	2	L 25,000		X		X		X			L 10,000	L 7,500	L 7,500
4	Mejoramiento	zonal	Mejoramiento	1	L		X	X						L	L	L

	to de las áreas recreativas		nto		250,000									100,000	75,000	75,000
5	Crear una cooperativa de café en la comunidad.	zonal	Crear una la	1	L 600,000		X							L 240,000	L 180,000	L 180,000
6	Implementar Proyecto de Granjas Avícolas	zonal	Proyecto	1	L 365,000		X	X		X		X	X	L 146,000	L 109,500	L 109,500
7	Tramites de Legalización a las microempresas	zonal	Tramites	1	L 36,000		X	X						L 14,400	L 10,800	L 10,800
8	Apoyo con semillas mejoradas y fertilizantes.	zonal	Apoyo	2	L 348,400			X		X				L 139,360	L 104,520	L 104,520
9	Crear un producto financiero especial para el pequeño productor o emprendedor.	zonal		1	L 25,000		X	X	X					L 10,000	L 7,500	L 7,500
10	Crear una Cooperativa	zonal		1	L 25,000		X	X						L 10,000	L 7,500	L 7,500

	de ahorro y crédito en la comunidad.																
11	Apertura una procesadora de café.	3	Apertura	1	L 850,000		X							L 340,000	L 255,000	L 255,000	
12	Construcción de un Mercado municipal	2	Construcción	1	L 4,000,000		X	X						L 1,600,000	L 1,200,000	L 1,200,000	
13	Desarrollar un promotorio en autogestión comunitaria	zonal	Desarrollar	2	L 150,000				X	X				L 60,000	L 45,000	L 45,000	
14	Creación de un libro de historia de la iglesia católica	zonal		1	L 300,000			X	X					L 120,000	L 90,000	L 90,000	
15	Capacitaciones en temas de equidad de género y auto estima	zonal	En	2	L 30,000			X		X		X	X	L 12,000	L 9,000	L 9,000	
16	Fabricación de imágenes consagradas al templo	zonal	Fabricación	1	L 150,000			X	X	X				L 60,000	L 45,000	L 45,000	

	católico																
17	Capacitaciones en preparación de los alimentos	zonal	Capacitaciones	1	L 30,000		X	X			X			L 12,000	L 9,000	L 9,000	
18	Desarrollar talleres de autoestima, liderazgo y organización comunitaria	zonal		1	L 25,000			X		X	X	X		L 10,000	L 7,500	L 7,500	
19	Crear un parque turístico en el municipio.	zonal	Crear	1	L 250,000				X	X				L 100,000	L 75,000	L 75,000	
20	Capacitaciones en técnicas del uso del suelo	zonal	Capacitaciones	1	L 55,000			X			X			L 22,000	L 16,500	L 16,500	
21	Desarrollar talleres vocacionales.	zonal	Desarrollar	1	L 35,000		X		X		X			L 14,000	L 10,500	L 10,500	
22	Establecer normas y reglamentos	zonal	Acuerdos	1	L 5,000		X							L 2,000	L 1,500	L 1,500	



	para el cuidado adecuado de el Sitio Turístico																
23	Crear una microempresa de productores de la comunidad.	zonal	Creación	1	L 5,000		X	X						L 2,000	L 1,500	L 1,500	
24	Desarrollar talleres de genero y sus roles dentro de la sociedad.	zonal	Talleres	1	L 23,000		X		X	X		X	L 9,200	L 6,900	L 6,900		
25	Elaboración de Rótulos para Publicidad del sitio Turístico	zonal	Elaboración	1	L 25,000		X						L 10,000	L 7,500	L 7,500		
26	Escuelas para padres Sobre la Importancia de Educación Superior.	zonal	Capacitaciones	2	L 85,000		X	X	X				L 34,000	L 25,500	L 25,500		
27	Dotación de	zonal	Dotación	1	L		X	X	X	X			L	L	L		

	semilla a productores				500,000									200,000	150,000	150,000
28	Implementación de proyectos productivos	zonal	Implementación	1	L 250,000		X	X		X	X	X	X	L 100,000	L 75,000	L 75,000
29	Brindar apoyo económico a emprendedores para que inicien sus negocios.	zonal	Apoyo	1	L 635,000			X		X	X	X	X	L 254,000	L 190,500	L 190,500
30	Desarrollar talleres sobre educación financiera e inversión a nivel empresarial.	zonal	Talleres	1	L 36,900		X		X	X		X		L 14,760	L 11,070	L 11,070
31	Capacitación de Producción Agrícola sobre nuevas técnicas del uso de los sistemas productivos.	zonal	Capacitación	1	L 333,365			X		X				L 133,346	L 100,010	L 100,010

32	Crear una microempresa de productores de la comunidad.	zonal	Capacitaciones	1	L 352,480		X		X		X	X		L 140,992	L 105,744	L 105,744
33	Desarrollar talleres sobre la elaboración de abono orgánico para mejorar la calidad de producción	zonal	Capacitaciones	1	L 52,000		X	X		X				L 20,800	L 15,600	L 15,600
34	Proyectos de tecnificación en producción agrícola	zonal	Proyectos	1	L 600,000		X	X						L 240,000	L 180,000	L 180,000
35	Construcción sistema de riego	1	Construcción	1	L 520,000		X	X	X					L 208,000	L 156,000	L 156,000
36	Dotación de semilla mejorada y fertilizante	zonal	Dotación	1	L 250,000		X		X		X			L 100,000	L 75,000	L 75,000
37	Estudios y análisis sobre la tierra por un	zonal	Diseñase	1	L 257,100			X						L 102,840	L 77,130	L 77,130

	agrónomo.																	
38	Apoyar a las familias con asistencia técnica para tecnificar los cultivos en la zona.	zonal	Asistencia	1	L 125,000		X		X					L 50,000	L 37,500	L 37,500		
39	Establecer convenios de cooperación con instituciones que apoyen a los jóvenes en el municipio	zonal	Alianzas	1	L 45,000		X	X		X				L 18,000	L 13,500	L 13,500		
40	Capacitación sobre equidad e Igualdad de género.	zonal	Capacitación	1	L 24,000		X							L 9,600	L 7,200	L 7,200		
41	Crear grupo de mujeres emprendedoras	zonal	Crear	2	L 63,000			X	X					L 25,200	L 18,900	L 18,900		
42	Concientizar a las personas para que	zonal	Participación	2	L 15,000		X							L 6,000	L 4,500	L 4,500		

	asistan al programa de analfabetismo																
43	Organización de RED de jóvenes en la comunidad y empoderarlos en temas de organización y dependencia emocional.	zonal	Organización	1	L 9,000			X						L 3,600	L 2,700	L 2,700	
44	Construir un complejo turístico en las aguas termales	intercomunitario	Construcción	1	L 4,000,000		X	X	X					L 1,600,000	L 1,200,000	L 1,200,000	
45	Implementar una campaña de emprendimiento.	intercomunitario	Implementar	1	L 150,000		X	X						L 60,000	L 45,000	L 45,000	
46	Crear modelos de negocios para los emprendedores	intercomunitario	Crear	2	L 500,000		X	X		X		X		L 200,000	L 150,000	L 150,000	

	res.																
47	Dotar con capital semilla a los pequeños productores de la comunidad.	intercomunitario	Dotación	2	L 550,000		X		X					L 220,000	L 165,000	L 165,000	
48	Construcción de un mercado municipal.	intercomunitario	Construcción	1	L 4,000,000		X							L 1,600,000	L 1,200,000	L 1,200,000	
49	Construir un sistema de riego en la comunidad	3	Construcción	1	L 520,000		X							L 208,000	L 156,000	L 156,000	
50	Implementar un proyecto de huertos comunitarios y familiares.	intercomunitario	Implementación	1	L 130,000		X							L 52,000	L 39,000	L 39,000	
51	Organizar grupos de jóvenes a nivel comunitario	intercomunitario	Organizar	2	L 7,000		X		X			X		L 2,800	L 2,100	L 2,100	
52	Organizar grupo de	3	Organizar	1	L 5,000		X		X			X		L 2,000	L 1,500	L 1,500	

	jóvenes a nivel comunitario.																	
53	Desarrollar un diplomado en guías turísticos.	intercomunitario	Desarrollar	1	L 200,000		X							L 80,000	L 60,000	L 60,000		
54	Construcción de proyecto de riego.	2	Construcción	1	L 600,000		X	X						L 240,000	L 180,000	L 180,000		
55	Creación de micro empresas	zonal	Creación	1	L 58,000		X	X						L 23,200	L 17,400	L 17,400		
56	Implementar un proyecto de huertos comunitarias y familiares.	zonal	Implementar	1	L 260,000		X		X					L 104,000	L 78,000	L 78,000		
57	Desarrollar talleres de oficios y manualidades	zonal	Desarrollar	1	L 26,500		X							L 10,600	L 7,950	L 7,950		
58	Talleres sobre liderazgo y autogestión	zonal	Talleres	1	L 52,000		X	X	X	X	X	X	X	L 20,800	L 15,600	L 15,600		

	para el desarrollo comunitario.																	
59	Proyecto de crianza de cerdos.	4	Proyecto	1	L 120,000		X					X		L 48,000	L 36,000	L 36,000		
60	Implementar proyectos productivos de cultivo de peces	4	Implementar	1	L 130,000		X							L 52,000	L 39,000	L 39,000		
61	Implementar becas para niños que son de familias de escasos recursos económicos.	intercomunitario	Ayuda Social	1	L 600,000		X							L 240,000	L 180,000	L 180,000		
62	Desarrollar campamentos juveniles que promueva la participación ciudadana	intercomunitario	Campamentos	1	L 130,000		X	X			X		X	L 52,000	L 39,000	L 39,000		
63	Organizar un grupo de Jóvenes a nivel comunitario.	intercomunitario	Organizar	1	L 35,000		X							L 14,000	L 10,500	L 10,500		



64	Diseñar un complejo turístico en las aguas termales.	intercomunitario	Diseñar	1	L 3,000,000			X	X		X			L 1,200,000	L 900,000	L 900,000
65	Elaboración de Casetas alrededor del sitio turístico "LA LAGUNA"	intercomunitario	Elaboración	1	L 700,000			X			X			L 280,000	L 210,000	L 210,000
66	Desarrollar Campamentos Juveniles que promuevan la Participación ciudadana	2	Campamentos	2	L 45,000			X	X	X			X	L 18,000	L 13,500	L 13,500
67	Alcantarilla do con cierre Hidráulico al contorno del sitio Turístico "LA LAGUNA"	2	Construcción	2	L 600,000		X	X						L 240,000	L 180,000	L 180,000

## Plan de Inversión Municipal Multisectorial Plurianual

Departamento:	Intibucá	Municipio:	San Miguelito	Zona #	1	Fecha:	12/12/2023									
PROGRAMA:	DESARROLLO AMBIENTAL															
PRIORIDAD	NOMBRE DEL PROYECTO / SECTOR DE DESARROLLO	Aldea, Barrio, Caseríos / Intercomunitario	Unidad de Medida	Cantidad	Costo Total	AÑO EJECUCIÓN								Financiamiento		
						2023	2024	2025	2026	2027	2028	2029	2030	Local	Comunitario	Externo
1	Establecimiento de leyes en protección del ambiente	zonal	Acuerdos	1	L 800			X						L 320	L 240	L 240
2	Dotar a las familias con filtros de agua.	zonal	Dotación	1	L 25,000		X	X	X					L 10,000	L 7,500	L 7,500
3	Escrituralización de las tierras	zonal	Legalización	1	L 32,000		X	X		X				L 12,800	L 9,600	L 9,600
4	Delimitar 6 metros de ancho de las calles	zonal	Legalización	6	L 250,000		X	X						L 100,000	L 75,000	L 75,000
5	Señalizar las zonas prohibidas para botar basura.	zonal	Ordenamiento	5	L 7,000			X	X					L 2,800	L 2,100	L 2,100

6	Ejecutar un proyecto de construcción de módulos sanitarios (baño, pila y servicio)	zonal	Construcción	1	L 450,000		X		X		X			L 180,000	L 135,000	L 135,000
8	Construcción del sistema de alcantarillado sanitario	2	Construcción	1	L 32,000,000		X	X						L 12,800,000	L 9,600,000	L 9,600,000
9	Reestructurar la línea de distribución del sistema de agua potable.	2	Reconstrucción	1	L 350,000		X	X						L 140,000	L 105,000	L 105,000
10	Ampliación de la ruta del tren de aseo	2	Ampliación	1	L 60,000		X							L 24,000	L 18,000	L 18,000
11	Dotación de eco fogones	zonal	Dotación	1	L 120,000		X		X					L 48,000	L 36,000	L 36,000
12	Donación de tierras ejidales a familias	zonal	Donación	1	L 250,000			X	X					L 100,000	L 75,000	L 75,000
13	Delimitar el terreno de las aguas termales.	1	Ordenamiento	1	L 10,000		X							L 4,000	L 3,000	L 3,000
14	Delimitar 4 manzanas de tierra en la	1	Ordenamiento	1	L 10,000		X							L 4,000	L 3,000	L 3,000

	fuelle de agua																
15	Ejecutar el proyecto de alcantarillado sanitario y planta de tratamiento.	1	Construcción	1	L 32,000,000		X	X	X					L 12,800,000	L 9,600,000	L 9,600,000	
16	Sensibilizar a la población sobre la importancia de legalizar sus terrenos.	zonal	Capacitación	1	L 50,000			X			X	X	X	L 20,000	L 15,000	L 15,000	
17	Ejecutar proyecto de reforestación en las fuentes de agua.	zonal	Mejoramiento	1	L 15,000		X	X						L 6,000	L 4,500	L 4,500	
18	Señalar las zonas que sean para depósitos de basura.	zonal	Ordenamiento	4	L 6,000		X	X	X					L 2,400	L 1,800	L 1,800	
19	Reubicación del proyecto de luz eléctrica, de acuerdo al último diseño levantado	1	Ordenamiento	1	L 40,000		X		X			X		L 16,000	L 12,000	L 12,000	
20	Crear una política de	zonal	Creación	1	L 500		X	X						L 200	L 150	L 150	

	protección al medio ambiente.																
21	Capacitaciones sobre construcción de Fosas de Agua Mielés a productores de café.	zonal	Capacitación	1	L 5,000		X	X	X					L 2,000	L 1,500	L 1,500	
22	Señalizar zona de peligro, en el cruce de quebrada la Tortuga debido al fuerte caudal en invierno	1	Ordenamiento	1	L 7,500			X						L 3,000	L 2,250	L 2,250	
23	Formar grupos de vigilancia para el cuidado de la flora y la fauna y para informar a autoridades superiores.	zonal	Organización	1	L 1,000			X	X	X				L 400	L 300	L 300	
24	Desarrollar capacitaciones sobre higiene en el hogar.	zonal	Capacitación	1	L 30,000			X	X		X		X	L 12,000	L 9,000	L 9,000	

25	Organización de un comité de saneamiento básico	zonal	Organización	1	L 5,000		X	X	X					L 2,000	L 1,500	L 1,500
26	Construcción de basureros y ubicarlos en lugares estratégicos.	zonal	Construcción	1	L 150,000		X		X		X		X	L 60,000	L 45,000	L 45,000
27	Capacitar a productores de café sobre el Tratamiento de aguas mieles.	zonal	Capacitación	2	L 25,000				X	X	X	X		L 10,000	L 7,500	L 7,500
28	Fumigación en las viviendas y construcción de cunetas, para evitar la presencia de vectores de enfermedad (sancudo)	zonal	Construcción	1	L 50,000		X		X		X	X	X	L 20,000	L 15,000	L 15,000
30	Señalar un área para la reforestación	4	Ordenamiento	3	L 8,000				X	X				L 3,200	L 2,400	L 2,400
31	Capacitación y	intercomunitario	Capacitación	1	L 25,000				X	X				L 10,000	L 7,500	L 7,500

	fortalecimiento a los grupos productivos comunitarios																	
32	Implementación de siembras tecnificadas a pequeños productores.	3	Mejoramiento	1	L 35,000			X	X					L 14,000	L 10,500	L 10,500		
33	Delimitar la microcuenta el borbollón	3	Ordenamiento	1	L 15,000			X	X					L 6,000	L 4,500	L 4,500		
34	Ejecutar proyecto de fogones mejorados.	intercomunitario	Ejecución	1	L 500,000			X						L 200,000	L 150,000	L 150,000		
35	Implementación de basureros en las calles	zonal	Instalación	2	L 50,000			X	X					L 20,000	L 15,000	L 15,000		
36	Apoyo con carro para recoger basura un día a la semana.	intercomunitario	Apoyo	1	L 30,000				X	X				L 12,000	L 9,000	L 9,000		
37	Ampliar las calles para realizar un cunetaje adecuado en las mismas	intercomunitario	Ordenamiento	2	L 450,000			X	X			X		L 180,000	L 135,000	L 135,000		

38	Dotación de Fertilizantes y Capital Semilla a productores.	2	Dotación	2	L 8,500		X						L 3,400	L 2,550	L 2,550
39	Delimitar los barrios del casco urbano	2	Ordenamiento	1	L 30,000			X					L 12,000	L 9,000	L 9,000
40	Delimitar un predio de tierra para proyecciones futuras	2	Ordenamiento	1	L 25,000			X	X				L 10,000	L 7,500	L 7,500
41	Señalar como zonas protegidas los lugares vulnerables a incendios	2	Ordenamiento	3	L 25,000					X			L 10,000	L 7,500	L 7,500
42	Delimitar una área de bosque como zona Protegida	zonal	Ordenamiento	4	L 5,000				X				L 2,000	L 1,500	L 1,500
43	Señalar las vías de acceso en mal estado.	zonal	Ordenamiento	2	L 1,500			X					L 600	L 450	L 450
44	Reubicación de casas que están en zonas vulnerables.	1	Ordenamiento	5	L 12,000				X				L 4,800	L 3,600	L 3,600
45	Señalar zonas de	1	Ordenamiento	1	L 2,500		X	X					L 1,000	L 750	L 750



	protección ,del habitad de los pericos																	
46	Ejecutar proyecto de reforestació n en las zonas vulnerables.	zonal	Ejecución	1	L 15,000			X	X					L 6,000	L 4,500	L 4,500		
47	Dotación de fogones mejorados en la comunidad	zonal	Dotación	1	L 50,000				X	X				L 20,000	L 15,000	L 15,000		
48	Charlas de concientizac ión a través de escuela de campo.	1	Capacitació n	1	L 2,000		X		X	X				L 800	L 600	L 600		
49	Capacitacio n sobre el uso y manejo de los recursos naturales.	zonal	Capacitació n	1	L 5,500		X							L 2,200	L 1,650	L 1,650		
50	Implementa r ley de protección a los animales.	1	Ordenamie nto	1	L 500		X	X						L 200	L 150	L 150		
51	Reforestació n de áreas protegidas	1	Ordenamie nto	1	L 5,000		X	X						L 2,000	L 1,500	L 1,500		
52	Ampliación del proyecto	1	Ampliación	1	L 120,000		X			X			X	L 48,000	L 36,000	L 36,000		

	de Agua Potable para el caserío de las Minas.																
53	Reestructuración del comité de saneamiento básico	zonal	Reestructuración	1	L 5,000		X		X		X		X	L 2,000	L 1,500	L 1,500	
54	Dotación de semillas agrícolas.	zonal	Dotación	2	L 250,000			X						L 100,000	L 75,000	L 75,000	
55	Delimitar zonas para actividad agrícola	zonal	Ordenamiento	1	L 10,000			X		X				L 4,000	L 3,000	L 3,000	
56	Construir un foso para el depósito de aguas mieles.	intercomunitario	Construcción	2	L 25,000		X	X						L 10,000	L 7,500	L 7,500	
57	Organización de los grupos para el mantenimiento del agua	zonal	Organización	1	L 5,000			X		X				L 2,000	L 1,500	L 1,500	
58	Capacitación y análisis de suelo y su fortalecimiento	intercomunitario	Capacitación	1	L 32,000				X					L 12,800	L 9,600	L 9,600	
59	Lotificación de terrenos aptos para la producción	2	Legalización	1	L 32,000			X						L 12,800	L 9,600	L 9,600	

60	Lotificaciones de terrenos aptos para la producción agrícola	2	Legalización	1	L 30,000		X	X						L 12,000	L 9,000	L 9,000
61	Delimitar las colindancias del barrio agua blanca.	1	Legalización	1	L 1,500				X					L 600	L 450	L 450
62	Delimitar un predio de tierra para proyecciones futuras	1	Legalización	1	L 1,500		X				X			L 600	L 450	L 450
63	Delimitar y señalar los nacientes de agua.	1	Ordenamiento	1	L 2,500			X	X					L 1,000	L 750	L 750
64	Señalar los límites del territorio en la comunidad.	1	Ordenamiento	1	L 2,500							X		L 1,000	L 750	L 750
65	Señalar paso escolar en quebradas con caudal fuerte en invierno.	1	Ordenamiento	1	L 5,000				X					L 2,000	L 1,500	L 1,500
66	Señalar la ruta ,que conduce al río ,para las	1	Ordenamiento	1	L 1,500				X					L 600	L 450	L 450

	personas que lo visitan en el verano																	
67	Charla para manejo y tratamiento de la basura.	1	Capacitación	1	L 2,000		X	X						L 800	L 600	L 600		
68	Organización de grupos para la protección de su reserva natural.	zonal	Organización	1	L 1,500		X	X	X					L 600	L 450	L 450		
69	Capacitaciones sobre el tratamiento adecuado de los residuos sólidos en los hogares.	1	Capacitación	1	L 3,000			X	X	X				L 1,200	L 900	L 900		
70	Capacitación sobre protección ambiental.	1	Capacitación	1	L 5,000		X	X	X					L 2,000	L 1,500	L 1,500		
72	Delimitar el cauce de quebradas en temporada de invierno.	2	Ordenamiento	2	L 5,000					X				L 2,000	L 1,500	L 1,500		
73	Señalizar carreteras para su debido	1	Ordenamiento	2	L 5,000		X	X						L 2,000	L 1,500	L 1,500		

	mantenimiento																	
74	Delimitar zonas de bosque protegido.	intercomunitario	Ordenamiento	3	L 7,000			X						L 2,800	L 2,100	L 2,100		
75	Delimitar líneas municipales, y comunitarias con El municipio de Erandique, especialmente en el caserío Los Arenales	1	Ordenamiento	1	L 5,000			X	X					L 2,000	L 1,500	L 1,500		
76	Crear un comité de vigilancia y conservación de la flora y fauna.	1	Creación	1	L 500			X	X					L 200	L 150	L 150		
77	Crear un comité de vigilancia de protección a los animales.	1	Creación	1	L 1,500			X	X					L 600	L 450	L 450		

**ZONA 2 SAN ANTONIO**

## Plan de Inversión Municipal Multisectorial Plurianual

Departamento:		Intibucá			Munici pio:	San Miguelito			Zona #	2 San Antoni o	Fecha:	12/12/2 023				
PROGRAMA:		INFRAESTRUCTURA														
PRIORID AD	NOMBRE DEL PROYECTO / SECTOR DE DESARROL LO	Aldea, Barrio, Caserios / Intercomuni tario	Unidad de Medida	Cantid ad	Costo Total	AÑO EJECUCIÓN								Financiamiento		
						2 3	2 4	2 5	2 6	2 7	2 8	2 9	3 0	Local	Comunit ario	Externo
1	Construcción de módulos escolares	zonal	Proyecto	1	L 1,000,0 00			x						L 400,00 0	L 300,000	L 300,000
2	Campañas de prevención de embarazos en adolescentes	zonal	Campaña	0	L 5,000				x					L 2,000	L 1,500	L 1,500
3	Construcción proyecto de electrificación.	zonal	Proyecto	1	L 800,000		x	x	x					L 320,00 0	L 240,000	L 240,000
4	Crear campañas de reforestación.	zonal	Proyecto	1	L 5,000		x	x	x	x				L 2,000	L 1,500	L 1,500

5	Mejoramiento a la cancha de futbol.	1	Proyecto	1	L 331,000		x							L 132,400	L 99,300	L 99,300
6	Construcción de 3 viviendas de familias de bajos recursos.	zonal	Proyecto	1	L 150,000			x						L 60,000	L 45,000	L 45,000
7	Conformación y balastado de calles.	zonal	Proyecto	1	L 4,500,000		x	x	x	x	x	x	x	L 1,800,000	L 1,350,000	L 1,350,000
8	Talleres sobre beneficios de tener legalizadas las viviendas.	zonal	Talleres	1	L 2,350			x						L 940	L 705	L 705
9	Construcción de dos alcantarillas	zonal	Proyecto	1	L 100,000				x					L 40,000	L 30,000	L 30,000
10	Construcción proyecto de agua Potable	zonal	Proyecto	1	L 2,500,000			x						L 1,000,000	L 750,000	L 750,000
11	Construcción de casa comunal.	3	Proyecto	3	L 150,000			x		x				L 60,000	L 45,000	L 45,000
12	Talleres sobre planificación familiar y emprendedurismo.	1	Proyecto	1	L 5,000		x	x	x	x	x	x	x	L 2,000	L 1,500	L 1,500



13	Proyecto mejoramiento de vivienda.	1	Proyecto	1	L 350,000		x	x	x	x	x	x	x	L 140,000	L 105,000	L 105,000
14	Reconstrucción de muro al entrar al desvió de la comunidad.	1	Proyecto	1	L 500,000			x						L 200,000	L 150,000	L 150,000
15	Construcción de modulo escolar Kínder	1	Proyecto	1	L 720,000					x				L 288,000	L 216,000	L 216,000
16	Reconstrucción de techo de la iglesia católica de la comunidad.	zonal	Proyecto	1	L 600,000			x				x		L 240,000	L 180,000	L 180,000
17	Crear propuesta de mejoramiento de vivienda para personas de escasos recursos económicos.	1	Planeación	1	L 2,000			x						L 800	L 600	L 600
18	Talleres de carpintería y uso de adecuado de recursos existentes	1	Talleres	1	L 3,000				x					L 1,200	L 900	L 900

19	Bono familiar habitacional a familias de bajos recursos.	zonal	Ayuda	1	L 600,000		x	x	x	x	x	x	x	L 240,000	L 180,000	L 180,000
20	Creación de micro y pequeñas empresas.	zonal	Creacion	1	L 20,000			x	x	x	x	x	x	L 8,000	L 6,000	L 6,000
21	Implementación de proyecto de eco fogones.	zonal	Proyecto	1	L 350,000		x			x				L 140,000	L 105,000	L 105,000
22	Construcción de módulos sanitarios.	zonal	Proyecto	1	L 250,000		x							L 100,000	L 75,000	L 75,000
23	Ampliación de viviendas brindando apoyo con materiales.	zonal	Proyecto	1	L 120,000		x							L 48,000	L 36,000	L 36,000
24	Capacitación sobre bienes inmuebles	zonal	Capacitación	1	L 4,000					x				L 1,600	L 1,200	L 1,200
25	Construcción de baños y letrinas a personas de bajos recursos.	zonal	Proyecto	1	L 300,000		x							L 120,000	L 90,000	L 90,000

26	Construcción de pilas grandes a familias de escasos recursos económicos.	zonal	Proyecto	1	L 140,000					x				L 56,000	L 42,000	L 42,000
27	Construcción de iglesia	4	Proyecto	1	L 800,000		x			x			x	L 320,000	L 240,000	L 240,000
28	Construcción de huellas	4	Proyecto	1	L 900,000			x						L 360,000	L 270,000	L 270,000
29	Ampliar el sistema de energía eléctrica de la comunidad.	intercomunitario	Proyecto	1	L 1,100,000			x						L 440,000	L 330,000	L 330,000
30	Construcción de pavimento en la calle principal de la comunidad.	3	Proyecto	1	L 6,200,000				x	x	x			L 2,480,000	L 1,860,000	L 1,860,000
31	Alumbrado eléctrico al campo de fútbol.	2	Proyecto	1	L 300,000		x		x		x		x	L 120,000	L 90,000	L 90,000
32	Construcción de cancha multiusos.	1	Proyecto	1	L 500,000			x						L 200,000	L 150,000	L 150,000

33	Implementación de requisitos accesibles para tramitar dominios plenos.	1	Legalización	1	L 2,000	x							L 800	L 600	L 600
34	Capacitación de técnicas para aprovechamiento de la materia prima que se encuentran a su alcance.	1	Capacitación	1	L 4,000	x							L 1,600	L 1,200	L 1,200
35	Construcción de Puente en Quebrada Chucho Muerto	intercomunitario	Proyecto	1	L 500,000	x		x		x		x	L 200,000	L 150,000	L 150,000
36	Construcción de huellas en la entrada de la comunidad.	intercomunitario	Proyecto	1	L 450,000			x					L 180,000	L 135,000	L 135,000
37	Suministro e instalación de alcantarillas en calles principales de la comunidad.	intercomunitario	Proyecto	1	L 200,000				x				L 80,000	L 60,000	L 60,000

38	Construcción de la cerca perimetral en el centro educativo.	intercomunitario	Proyecto	1	L 500,000					x				L 200,000	L 150,000	L 150,000
39	Gestionar a instituciones apoyo con a personas de bajos recursos.	intercomunitario	Gestión	1	L 210,000						x			L 84,000	L 63,000	L 63,000
40	Construcción de pisos, techo y repellos a familias de escasos recursos económicos.	intercomunitario	Proyecto	1	L 230,000				x					L 92,000	L 69,000	L 69,000
41	Dotación de un Rotoplas a cada vivienda a beneficio de familias que no cuentan con mayor abastecimiento de agua Potable.	intercomunitario	Proyecto	1	L 25,000			x						L 10,000	L 7,500	L 7,500

### Plan de Inversión Municipal Multisectorial Plurianual

Departamento:		Intibucá		Municipio:	San Miguelito	Zona #	2 San Antonio	Fecha:	12/12/2023							
PROGRAMA:		DESARROLLO SOCIAL														
PRIORIDAD	NOMBRE DEL PROYECTO / SECTOR DE DESARROLLO	Aldea, Barrio, Caserios / Intercomunitario	Unidad de Medida	Cantidad	Costo Total	AÑO EJECUCIÓN								Financiamiento		
						2023	2024	2025	2026	2027	2028	2029	2030	Local	Comunitario	Externo
1	Construcción del centro de Salud.	zonal	Proyecto	1	L 1,200,000		X	X						L 480,000	L 360,000	L 360,000
2	Establecer normas y leyes de convivencia ciudadana	zonal	Servicios	1	L 3,000									L 1,200	L 900	L 900
3	Charlas de nutricionistas sobre la preparación adecuada de alimentos.	zonal	Capacitación	1	L 3,000			X		X			X	L 1,200	L 900	L 900

4	Capacitar en manipulación de alimentos.	zonal	Capacitación	1	L 15,000		X				X	X		L 6,000	L 4,500	L 4,500
5	Campañas educativas en la comunidad.	zonal	Campaña	1	L 15,000				X					L 6,000	L 4,500	L 4,500
6	Becas estudiantiles a estudiantes de bajos recursos económicos.	zonal	Ayuda Social	1	L 150,000		X		X		X			L 60,000	L 45,000	L 45,000
7	Construcción de un centro de salud	2	Proyecto	1	L 1,000,000				X	X				L 400,000	L 300,000	L 300,000
8	Dotación de mobiliario escolar	zonal	Equipamiento	1	L 60,000		X	X	X	X	X	X	X	L 24,000	L 18,000	L 18,000
9	Construcción de un local en que se impartan manualidades a los jóvenes	1	Proyecto	1	L 450,000			x						L 180,000	L 135,000	L 135,000
10	Implementar talleres vocacionales.	zonal	Talleres	1	L 30,000			X		X				L 12,000	L 9,000	L 9,000
11	Construcción de zona recreativa.	zonal	Proyecto	1	L 120,000		x							L 48,000	L 36,000	L 36,000

12	Construcción de túmulos en la calle donde cruzan los niños.	zonal	Proyecto	1	L 60,000		x	x	x	x	x	x	x	L 24,000	L 18,000	L 18,000
13	Dotación con material didáctico al centro educativo.	zonal	Equipamiento	1	L 230,000		X	X						L 92,000	L 69,000	L 69,000
14	Campañas de prevención de alcoholismo y drogadicción	zonal	Campaña	1	L 2,000				x					L 800	L 600	L 600
15	Reemplazar todas las lámparas que se encuentran dañadas	zonal	Proyecto	1	L 400,000		x							L 160,000	L 120,000	L 120,000
16	Promocionar la matrícula en los centros educativos en edad oportuna.	zonal	Incremento	1	L 30,000				X					L 12,000	L 9,000	L 9,000
17	Concientizar a las madres asistir al control prenatal.	zonal	Salud	1	L 5,000				x					L 2,000	L 1,500	L 1,500
18	Becas de estudio y	zonal	Ayuda Social	1	L 200,000		X	X	X	X	X	X	X	L 80,000	L 60,000	L 60,000



	Incentivos escolares.																
19	Kits de primeros auxilios comunitarios.	zonal	Equipamiento	1	L 25,000		x							L 10,000	L 7,500	L 7,500	
20	Promover el emprendedurismo.	zonal	Economía	1	L 5,000			X						L 2,000	L 1,500	L 1,500	
21	Apoyo con capital semilla para que los jóvenes puedan emprender su propio negocio.	zonal	Ayuda Social	1	L 130,000		x							L 52,000	L 39,000	L 39,000	
22	Gestionar becas de estudio para jóvenes de bajos recursos económicos.	1	Gestión	1	L 180,000			X	X	X	X	X	X	L 72,000	L 54,000	L 54,000	
23	Construcción de módulos escolares	1	Proyecto	1	L 1,000,000			X						L 400,000	L 300,000	L 300,000	
24	Dotar con Kit de control de AIN-C.	zonal	Ayuda Social	1	L 100,000		X				X			L 40,000	L 30,000	L 30,000	

25	Desarrollar charlas a madres de familias.	zonal	Capacitación	1	L 10,000				X			X		L 4,000	L 3,000	L 3,000
26	Elaboración de un plan de capacitación para que las madres asistan al proceso de A.I.N.C	1	Planeación	1	L 2,000			X		X		X	X	L 800	L 600	L 600
27	Procesos de capacitación en el que las madres se han participes de la importancia del control prenatal	1	Proyecto	1	L 5,000		X	X		X				L 2,000	L 1,500	L 1,500
28	Dotación de vitaminas a niños con problemas de desnutrición	zonal	Proyecto	1	L 100,000		X							L 40,000	L 30,000	L 30,000
29	Dotación de alimentos y medicamentos a familias de escasos	zonal	Proyecto	1	L 90,000		X	X						L 36,000	L 27,000	L 27,000

	recursos económicos																
30	Implementar proyecto de alimentación infantil para los niños con problemas de desnutrición.	zonal	Proyecto	1	L 250,000		X							L 100,000	L 75,000	L 75,000	
31	Crear caja chica a nivel comunitario para casos de emergencia.	zonal	Proyecto	1	L 25,000			X						L 10,000	L 7,500	L 7,500	
32	Gestionar módulos sanitarios para personas de escasos recursos económicos.	zonal	Servicios	1	L 3,000,000		X							L 1,200,000	L 900,000	L 900,000	
33	Apertura de espacios educativos.	zonal	Proyecto	1	L 1,000			X						L 400	L 300	L 300	
34	Apertura de espacios para oficios de los diferentes índoles.	zonal	Talleres	1	L 5,000				X					L 2,000	L 1,500	L 1,500	
35	Otro maestro ,para que	zonal	Educación	1	L 50,000			X						L 20,000	L 15,000	L 15,000	

	atienda tres grados																	
36	Construcción y equipamiento de una aula psicopedagógica.	zonal	Proyecto	1	L 300,000			x						L 120,000	L 90,000	L 90,000		
37	Control y seguimiento por parte de las unidades de salud al adulto mayor.	zonal	Control	1	L 5,000				x					L 2,000	L 1,500	L 1,500		
38	Organizar mas grupos de mujeres.	zonal	Organización	1	L 1,000		x							L 400	L 300	L 300		
39	Bono para madres solteras.	zonal	Ayuda Social	1	L 30,000			x						L 12,000	L 9,000	L 9,000		
40	Desarrollar talleres sobre derechos de las mujeres y sus roles en la sociedad.	zonal	Talleres	1	L 10,000		x							L 4,000	L 3,000	L 3,000		
41	Entrega de Kits escolares a niños para motivación escolar.	intercomunitario	Educación	1	L 5,000			X						L 2,000	L 1,500	L 1,500		

42	Charlas sobre métodos de planificación familiar	3	Capacitaciones	1	L 3,000			x						L 1,200	L 900	L 900
43	Señalización en escolar.	2	Ordenamiento	1	L 10,000									L 4,000	L 3,000	L 3,000
44	Construcción muro perimetral en centro educativo	2	Proyecto	1	L 260,000									L 104,000	L 78,000	L 78,000
45	Implementación de becas escolares.	2	Ayuda Social	1	L 100,000			x						L 40,000	L 30,000	L 30,000
46	Patrullajes Permanentes.	zonal	Seguridad	1	L 30,000				x					L 12,000	L 9,000	L 9,000
47	Crear fondos propios para uso en emergencias y primeros auxilios en la comunidad.	zonal	Proyecto	1	L 150,000				X					L 60,000	L 45,000	L 45,000
48	Proyecto de suelos seguros para mejoramiento de pisos.	1	Proyecto	1	L 50,000									L 20,000	L 15,000	L 15,000
49	Crear otra estructura	1	Proyecto	1	L 600,000			X						L 240,000	L 180,000	L 180,000

	para el centro educativo.																
50	Dotación de mobiliario al centro Educativo.	1	Equipamiento	1	L 100,000			X					L 40,000	L 30,000	L 30,000		
51	Construcción del centro para educación prebásica.	1	Proyecto	1	L 55,000			X					L 22,000	L 16,500	L 16,500		
52	Construcción cerca perimetral del centro educativo	1	Proyecto	1	L 600,000			X					L 240,000	L 180,000	L 180,000		
53	Construcción de una aula para kínder	1	Proyecto	1	L 700,000			X					L 280,000	L 210,000	L 210,000		
54	Construcción de modulo sanitario escolar	zonal	Proyecto	1	L 780,000			X					L 312,000	L 234,000	L 234,000		
55	Dar seguimiento al programa nacional de alfabetización	zonal	Educación	1	L 30,000					X			L 12,000	L 9,000	L 9,000		

56	Dotación de botiquín comunal.	zonal	Equipamiento	1	L 50,000					X				L 20,000	L 15,000	L 15,000
57	Dotación de Útiles escolares	1	Educación	1	L 120,000			x						L 48,000	L 36,000	L 36,000
58	Implementación Talleres de Oficios y manualidades a beneficio de las mujeres	1	Talleres	1	L 50,000						x			L 20,000	L 15,000	L 15,000
59	Construcción de una cancha multideportiva para recreación de los jóvenes.	1	Proyecto	1	L 300,000			x						L 120,000	L 90,000	L 90,000
60	Capacitación de valores	zonal	Capacitación	1	L 100,000				x					L 40,000	L 30,000	L 30,000
61	Aplicar la Ley de Tránsito para todas aquellas personas que las incumplen.	zonal	Acuerdos	1	L 3,000									L 1,200	L 900	L 900
62	Crear campañas de motivación para que las personas	intercomunitario	Campaña	1	L 15,000			X						L 6,000	L 4,500	L 4,500

	asistan a los establecimientos de salud.																
63	Construir sala para niños de casos especiales.	intercomunitario	Proyecto	1	L 360,000			X						L 144,000	L 108,000	L 108,000	
64	Oficios que generen ingresos.	intercomunitario	Educación	1	L 5,000							X		L 2,000	L 1,500	L 1,500	
65	Implementar programas de alfabetización.	intercomunitario	Educación	1	L 30,000						X			L 12,000	L 9,000	L 9,000	
66	Capacitación sobre valores	3	Capacitación	1	L 120,000				x					L 48,000	L 36,000	L 36,000	
67	Mejoramiento en cancha de futbol.	intercomunitario	Proyecto	1	L 250,000					x				L 100,000	L 75,000	L 75,000	
68	Apoyar con sillas de ruedas, andadores, bastones a personas mayores de edad.	intercomunitario	Equipamiento	1	L 60,000				x					L 24,000	L 18,000	L 18,000	
69	Apoyar con bono económico al adulto mayor.	intercomunitario	Ayuda Social	1	L 150,000			x						L 60,000	L 45,000	L 45,000	



70	Creación de microempresas para mujeres	intercomunitario	Creación	1	L 3,000		x							L 1,200	L 900	L 900
71	Equipar con mas agentes policiales la posta del municipio.	intercomunitario	Equipamiento	1	L 25,000			x						L 10,000	L 7,500	L 7,500
72	Crear comité de vigilancia comunal y mas patrullaje de autoridades policiales.	intercomunitario	Organización	1	L 20,000		x	x	x	x	x	x		L 8,000	L 6,000	L 6,000
73	Mesa de seguridad ciudadana	intercomunitario	Organización	1	L 2,000			x						L 800	L 600	L 600
74	Construcción de cerca perimetral.	2	Proyecto	1	L 500,000					X				L 200,000	L 150,000	L 150,000
75	Implementar kits y becas escolares.	intercomunitario	Equipamiento	1	L 200,000								X	L 80,000	L 60,000	L 60,000
76	Establecer horarios para transitar en horas de la noche en las calles	intercomunitario	Ordenamiento	1	L 2,000			x						L 800	L 600	L 600

77	Organizar comité de vigilancia	intercomunitario	Organización	1	L 5,000			x	x					L 2,000	L 1,500	L 1,500
78	Capacitación sobre Formación de Valores en las Familias	intercomunitario	Capacitación	1	L 10,000				x					L 4,000	L 3,000	L 3,000

### Plan de Inversión Municipal Multisectorial Plurianual

Departamento:	Intibucá	Municipio:	San Miguelito	Zona #	2 San Antonio	Fecha:	12/12/2023										
PROGRAMA:	DESARROLLO PRODUCTIVO																
PRIORIDAD	NOMBRE DEL PROYECTO / SECTOR DE DESARROLLO	Aldea, Barrio, Caserios / Intercomunitario	Unidad de Medida	Cantidad	Costo Total	AÑO EJECUCIÓN								Financiamiento			
						2023	2024	2025	2026	2027	2028	2029	2030	Local	Comunitario	Externo	
1	Realizar un diseño arquitectónico para el sitio turístico de la cueva el duende Cueva Blanca Cueva Fuente	3	Proyecto	1	L 560,000		x	x							L 224,000	L 168,000	L 168,000
2	Capacitación sobre oficios de mecánica, carpintería,	zonal	Capacitación	1	L 20,000		x		x		x				L 8,000	L 6,000	L 6,000

	panadería, sastrería, cafetería, repostería, y Barbería para los jóvenes.																	
3	Dotación de semillas e insumos agrícolas a Productores.	1	Economía	1	L 125,000			x						L 50,000	L 37,500	L 37,500		
4	Capacitación sobre participación ciudadana.	zonal	Capacitación	1	L 5,000			x						L 2,000	L 1,500	L 1,500		
5	Crear una cooperativa de ahorro y crédito en el municipio.	zonal	Organización	1	L 150,000			x		x				L 60,000	L 45,000	L 45,000		
6	Construcción de sistemas de riego.	zonal	Proyecto	1	L 300,000	x	x	x	x					L 120,000	L 90,000	L 90,000		
7	Miniferias de cultura y juegos tradicionales	zonal	Organización	1	L 40,000			x		x				L 16,000	L 12,000	L 12,000		
8	Crear un parquecito turístico en	zonal	Proyecto	1	L 750,000				x					L 300,000	L 225,000	L 225,000		

	la Comunidad.																
9	Crear un producto financiero con tasas preferenciales para los sistemas agrícolas y emprendedores del municipio	zonal	creación	1	L 50,000		x	x						L 20,000	L 15,000	L 15,000	
10	Apoyar con capital semilla a los pequeños productores.	zonal	Donación	1	L 100,000		x							L 40,000	L 30,000	L 30,000	
11	Apoyo con Huertos Familiares.	zonal	Ayuda social	1	L 62,000		x	x	x	x	x	x	x	L 24,800	L 18,600	L 18,600	
12	Dotación de insumos agrícolas	zonal	Donación	1	L 130,000			x						L 52,000	L 39,000	L 39,000	
13	Charlas sobre la forma adecuada de preparar alimentos nutricionales a madres de	zonal	Capacitación	1	L 3,000		x							L 1,200	L 900	L 900	

	niños menores																
14	Proyecto de crianza de cerdos.	zonal	Proyecto	1	L 500,000			x	x					L 200,000	L 150,000	L 150,000	
15	Gestionar semillas mejoradas y dotación de fertilizantes.	zonal	Gestión	1	L 200,000			x	x	x	x			L 80,000	L 60,000	L 60,000	
16	Proyecto de granjas a madres solteras.	zonal	Proyecto	1	L 100,000		x	x	x					L 40,000	L 30,000	L 30,000	
17	Implementar proyectos productivos de cultivo de peces	zonal	Proyecto	1	L 120,000							x	x	L 48,000	L 36,000	L 36,000	
18	Talleres de inclusión social a jóvenes.	4	Taller	1	L 20,000		x							L 8,000	L 6,000	L 6,000	
19	Acondicionar el sitio turístico de las cueva según el diseño	3	Proyecto	1	L 360,000			x				x		L 144,000	L 108,000	L 108,000	

20	Desarrollar campamentos juveniles que promueva la participación ciudadana	zonal	Campamentos	1	L 5,000	x							L 2,000	L 1,500	L 1,500
21	Declarar patrimonio cultural el bosque petrificado.	1	Proyecto	1	L -	x	x						L -	L -	L -
22	Construcción de casa mayas.	zonal	Proyecto	1	L 200,000	x		x		x			L 80,000	L 60,000	L 60,000
23	Promotora en liderazgo y gestión comunitaria	zonal	Promotora	1	L 120,000	x							L 48,000	L 36,000	L 36,000
24	Construcción de rótulos y campañas publicitarias.	1	Proyecto	1	L 20,000	x		x		x			L 8,000	L 6,000	L 6,000
25	Desarrollar talleres vocacionales	zonal	Taller	1	L 100,000	x	x						L 40,000	L 30,000	L 30,000
26	Desarrollar talleres de autogestión comunitaria.	zonal	Taller	1	L 5,000			x	x	x			L 2,000	L 1,500	L 1,500

27	Organización del proyecto en busca de lugares turísticos.	zonal	Organización	1	L 700,000		x						L 280,000	L 210,000	L 210,000
28	Dotación de Capital semilla e Insumos agrícolas a productores.	zonal	Donación	1	L 200,000	x	x						L 80,000	L 60,000	L 60,000
29	Implementar fuentes de trabajo para obtener recurso y no emigrar.	zonal	Proyecto	1	L 150,000	x	x						L 60,000	L 45,000	L 45,000
30	Crear empleos permanentes con aprovechamiento comunitario.	zonal	Proyecto	1	L 150,000	x	x						L 60,000	L 45,000	L 45,000
31	Proyectos de tecnificación agrícola	zonal	Proyecto	1	L 250,000	x							L 100,000	L 75,000	L 75,000
32	Creación de una caja rural de	zonal	Proyecto	1	L 10,000		x						L 4,000	L 3,000	L 3,000



	ahorro y crédito																
33	Creación de MYPIMES para beneficio de comunidad.	zonal	Proyecto	1	L 50,000			x						L 20,000	L 15,000	L 15,000	
34	Creación de Microempresas Agrícolas	zonal	Proyecto	1	L 300,000		x		x					L 120,000	L 90,000	L 90,000	
35	Capacitación en temas de comercio en el mercado local para mejorar los conocimientos en venta	zonal	Capacitación	1	L 100,000	x	x							L 40,000	L 30,000	L 30,000	
36	Desarrollar capacitaciones enfocadas a la administración Financiera para obtener mayores ahorros económicos.	zonal	Capacitación	1	L 12,000			x						L 4,800	L 3,600	L 3,600	

37	Reconstrucción de proyecto de sistema de riego.	1	Proyecto	1	L 300,000			x			x			L 120,000	L 90,000	L 90,000
38	Implementar Proyectos de Tecnificación.	1	Proyecto	1	L 250,000			x						L 100,000	L 75,000	L 75,000
		1	Proyecto	1	L 500,000		x		x		x			L 200,000	L 150,000	L 150,000
40	Implementar un proyecto de granjas avícolas.	zonal	Proyecto	1	L 140,000				x		x			L 56,000	L 42,000	L 42,000
41	Creación de microempresas de producción agrícola.	zonal	Proyecto	1	L 5,000			x	x					L 2,000	L 1,500	L 1,500
42	Dotación de un kit agrícola para los productores de escasos recursos económicos	zonal	Donación	1	L 60,000			x			x			L 24,000	L 18,000	L 18,000
43	Capacitación a parejas sobre	zonal	Capacitación	1	L 27,000		x							L 10,800	L 8,100	L 8,100

	equidad de genero.																
44	Implementar escuelas de campo para pequeños productores.	intercomunitario	Proyecto	1	L 105,000		x	x	x	x	x			L 42,000	L 31,500	L 31,500	
45	Capacitar a las familias en temas de emprendimiento.	intercomunitario	Capacitación	1	L 5,000		x	x						L 2,000	L 1,500	L 1,500	
46	Implementar proyecto de huertos familiares y comunitario.	intercomunitario	Proyecto	1	L 130,000			x	x					L 52,000	L 39,000	L 39,000	
47	Siembras tecnificadas para los productores.	intercomunitario	Proyecto	1	L 60,000			x						L 24,000	L 18,000	L 18,000	
48	Construcción de barreras vivas y barreras muertas para la conservación de suelo	3	Proyecto	1	L 150,000			x						L 60,000	L 45,000	L 45,000	
49	Organización de grupos de jóvenes	intercomunitario	Organización	1	L 10,000		x							L 4,000	L 3,000	L 3,000	

	para la autogestión																
50	Brindar capacitación sobre autoestima y formación personal.	intercomunitario	Capacitación	1	L 5,000			x						L 2,000	L 1,500	L 1,500	
51	Capacitación sobre Liderazgo a grupos de mujeres.	intercomunitario	Capacitación	1	L 5,000							x		L 2,000	L 1,500	L 1,500	
52	Talleres sobre el uso adecuado de los teléfonos.	intercomunitario	Taller	1	L 10,000								x	L 4,000	L 3,000	L 3,000	
53	Estudios de análisis de la tierra por un agrónomo para beneficiar a pequeños productores.	1	Proyecto	1	L 110,000		x	x	x					L 44,000	L 33,000	L 33,000	
54	Creación de un mercado municipal para beneficiar	1	Proyecto	1	L 4,000,000				x					L 1,600,000	L 1,200,000	L 1,200,000	

	ala comunidad.																
55	Construir un vivero frutal a nivel comunitario.	1	Proyecto	1	L 240,000						x				L 96,000	L 72,000	L 72,000
56	Construcción de huertos comunitarios	1	Proyecto	1	L 30,000		x								L 12,000	L 9,000	L 9,000
57	Implementar carreras educativas.	intercomunitario	Proyecto	1	L 100,000			x	x	x	x				L 40,000	L 30,000	L 30,000
58	Formación agrícola.	intercomunitario	Capacitación	1	L 200,000				x						L 80,000	L 60,000	L 60,000
59	Capacitaciones Veterinarias	intercomunitario	Proyecto	1	L 30,000				x	x					L 12,000	L 9,000	L 9,000
60	Talleres sobre elaboración de abonos orgánicos.	intercomunitario	Taller	1	L 5,000			x	x						L 2,000	L 1,500	L 1,500
61	Dotación de insecticidas a productores.	intercomunitario	Donación	1	L 80,000		x								L 32,000	L 24,000	L 24,000
62	Construcción de casa maya para control y	intercomunitario	Proyecto	1	L 300,000		x		x	x					L 120,000	L 90,000	L 90,000

	manejo de plagas en los cultivos																	
63	Construcción de secadoras de café para mejorar la calidad del producto y obtener mas excedentes para la venta	intercomunitario	Proyecto	1	L 600,000						x					L 240,000	L 180,000	L 180,000
64	Desarrollar talleres de genero dentro de la comunidad.	intercomunitario	Taller	1	L 5,000			x	x							L 2,000	L 1,500	L 1,500
65	Desarrollar talleres de autoestima, liderazgo y organización comunitaria	intercomunitario	Taller	0	L 10,000											L 4,000	L 3,000	L 3,000
66	Apoyo con talleres oficios como carpintería albañilería.	1	Taller	1	L 120,000			x								L 48,000	L 36,000	L 36,000
67	Dotación de químicos a los	1	Donación	1	L 270,000			x	x							L 108,000	L 81,000	L 81,000

	productores para evitar enfermedade s en los cultivos.															
--	--	--	--	--	--	--	--	--	--	--	--	--	--	--	--	--

### Plan de Inversión Municipal Multisectorial Plurianual

Departamento:		Intibucá		Municipio:	San Miguelito	Zona #	2 San Antonio	Fecha:	12/12/2023								
PROGRAMA:		DESARROLLO AMBIENTAL															
PRIORIDAD	NOMBRE DEL PROYECTO / SECTOR DE DESARROLLO	Aldea, Barrio, Caseríos / Intercomunitario	Unidad de Medida	Cantidad	Costo Total	AÑO EJECUCIÓN								Financiamiento			
						2023	2024	2025	2026	2027	2028	2029	2030	Local	Comunitario	Externo	
1	Establecer Reglamento para el cumplimiento de recolección de Basura	zonal	Ordenamiento	1	L 6,000		x								L 2,400	L 1,800	L 1,800
2	Construcción de sistema de aguas lluvias para la irrigación de huertos familiares	zonal	Proyecto	1	L 320,000		x								L 128,000	L 96,000	L 96,000
3	Implementar técnicas para la producción	zonal	Proyecto	1	L 30,000		X								L 12,000	L 9,000	L 9,000



	del café debajo de arboles.																
4	Dotación de insumos agrícolas a productores	zonal	Donación	1	L 300,000		x	x	x					L 120,000	L 90,000	L 90,000	
5	Construcción de eco fogones.	zonal	Proyecto	1	L 90,000		X		X		X			L 36,000	L 27,000	L 27,000	
6	Organizar comités de vigilancia en la comunidad para la protección la flora y la fauna.	zonal	Organización	1	L 3,000				X					L 1,200	L 900	L 900	
7	Construcción de nuevo sistema de agua.	1	Proyecto	1	L 6,000,000		x							L 2,400,000	L 1,800,000	L 1,800,000	
8	Dotación de filtros domiciliarios.	zonal	Proyecto	1	L 75,000				x					L 30,000	L 22,500	L 22,500	
9	Construcción de módulos sanitarios.	zonal	Proyecto	1	L 200,000			x						L 80,000	L 60,000	L 60,000	
10	Cuadrillas de limpieza para darles un	zonal	Organización	1	L 50,000		x	x	x	x	x	x	x	L 20,000	L 15,000	L 15,000	

	buen mantenimiento a las calles.																
11	Organizar comités de saneamiento para realizar visitas domiciliarias para verificar que le esté dando un buen tratamiento a los residuos sólidos.	zonal	Organización	1	L 5,000		x	x	x	x	x	x	x	L 2,000	L 1,500	L 1,500	
12	Dotar a las familias con filtros de agua.	4	Donación	1	L 150,000		x	x	x	x	x	x	x	L 60,000	L 45,000	L 45,000	
13	Capacitar alas personas sobre la importancia de legalizar documentos.	zonal	Capacitación	1	L 27,000			x						L 10,800	L 8,100	L 8,100	
14	Capacitaciones y análisis de suelo y su fortalecimiento	zonal	Capacitación	1	L 10,000			x						L 4,000	L 3,000	L 3,000	

15	Técnicas de conservación del suelo para evitar que se lave la capa orgánica en materia de producción	1	Capacitación	1	L 7,000		X							L 2,800	L 2,100	L 2,100
16	Apoyar a familias con asistencia técnica para tecnificar cultivos en la zona.	zonal	Capacitación	1	L 150,000								x	L 60,000	L 45,000	L 45,000
17	Tratar adecuadamente de la basura.	zonal	Capacitación	1	L 20,000		X	X						L 8,000	L 6,000	L 6,000
18	Crear un acuerdo municipal sobre la prohibición de tirar basura en las fuentes de agua.	zonal	Acuerdos	1	L -			X						L -	L -	L -
19	Campañas de reforestación	zonal	Campaña	1	L 25,000		X							L 10,000	L 7,500	L 7,500
20	Organizar comité ambiental.	zonal	Organización	1	L 500		X	X				X		L 200	L 150	L 150

21	Implementar talleres sobre el uso del suelo.	zonal	Talleres	1	L 5,000							X	X	L 2,000	L 1,500	L 1,500
22	Gestión comunitaria y municipal con arboles para reforestar.	zonal	Proyecto	1	L 5,000								X	L 2,000	L 1,500	L 1,500
23	Brindar charlas educativas de formación para respetar la vida silvestre cumplimiento de la ley.	zonal	Capacitación	1	L 10,000		X		X	X		X		L 4,000	L 3,000	L 3,000
24	Construir sitios de Oxidación en las zonas productoras.	zonal	Proyecto	1	L 150,000				X					L 60,000	L 45,000	L 45,000
25	Ejecutar un proyecto de reforestación en las zonas vulnerables.	zonal	Proyecto	1	L 25,000		X							L 10,000	L 7,500	L 7,500
26	Organizar comité de saneamiento básico.	zonal	Organización	1	L -			x						L -	L -	L -

27	Desarrollar campañas de limpieza a nivel comunitario a través de la J.A.A.	zonal	Campaña	1	L 5,000		x							L 2,000	L 1,500	L 1,500
28	Organizar comité de saneamiento básico en que sean intervenidas todas las familias de la comunidad	zonal	Organización	1	L 2,000			x						L 800	L 600	L 600
29	Rotulación en las orillas del pavimento para evitar la contaminación del medio ambiente por desechos sólidos.	4	Ordenamiento	1	L 280,000					x				L 112,000	L 84,000	L 84,000
30	Capacitación sobre la importancia del agua.	intercomunitario	Capacitación	1	L 2,000			x						L 800	L 600	L 600
31	Compra e instalación de	intercomunitario	Proyecto	1	L 75,000			x						L 30,000	L 22,500	L 22,500

	basureros en la comunidad.																
32	Compra de fuente de agua para la comunidad la cual abastecerá las necesidades hídricas de los habitantes	2	Proyecto	1	L 200,000					x				L 80,000	L 60,000	L 60,000	
33	Señalizar zona transitada por alumnos.	1	Ordenamiento	1	L -	x	x	x						L -	L -	L -	
34	Señalización de zonas vulnerables.	1	Ordenamiento	1	L -			x	x	x				L -	L -	L -	
35	Señalizar los limites de la comunidad.	1	Ordenamiento	1	L -	x	x	x	x	x	x	x	x	L -	L -	L -	
36	Delimitar zonas vulnerables para la extracción de materiales como ser piedra y balastro.	1	Ordenamiento	1	L 2,000	x		x						L 800	L 600	L 600	
37	Señalizar zonas aptas	1	Ordenamiento	1	L -				x					L -	L -	L -	

	para producción																	
38	Capacitación sobre la importancia de legalización de terrenos.	1	Capacitación	1	L 7,000		x		x							L 2,800	L 2,100	L 2,100
39	Rotulación a las orillas de el rio.	1	Proyecto	1	L -		x									L -	L -	L -
40	Capacitación sobre producción agrícola.	1	Capacitación	1	L 3,000			x								L 1,200	L 900	L 900
41	Señalizar y delimitar fuentes de agua	1	Ordenamiento	1	L -					x						L -	L -	L -
42	Señalizar y rotular quebradas con mayor caudal	1	Ordenamiento	1	L -	x										L -	L -	L -
43	Señalización de carreteras en mal estad	1	Ordenamiento	1	L -			x								L -	L -	L -
44	Señalizar zonas no aptas para la	1	Ordenamiento	1	L -						x					L -	L -	L -

	asentamiento humano.																	
45	Delimitar y crear zonas de reserva	1	Ordenamiento	1	L -	x									L -	L -	L -	
46	o	1	Proyecto	1	L -		x								L -	L -	L -	
47	Señalizar la fuente de agua para hacerle conciencia a la gente a no tirar basura en ese predio.	1	Ordenamiento	1	L 5,000				x						L 2,000	L 1,500	L 1,500	
48	Señalizar zonas turísticas	1	Ordenamiento	1	L -				x						L -	L -	L -	
49	Señalizar vías de acceso en mal estado	1	Ordenamiento	1	L 2,000		x								L 800	L 600	L 600	
50	Señalizar quebradas con Mayor caudal.	1	Ordenamiento	1	L -					x					L -	L -	L -	
51	Delimitar zonas de reserva de bosque	1	Ordenamiento	1	L -			x							L -	L -	L -	
52	Diseñar nuevas	1	Proyecto	1	L -	x									L -	L -	L -	



	aperturas de carreteras																	
53	Delimitar rumbos de la comunidad ,en la zona que colinda con santa Cruz del rosario	1	Ordenamiento	1	L 10,000					x						L 4,000	L 3,000	L 3,000
54	Señalizar zonas vulnerables en las vías de comunicación debido a la cantidad de lodo durante el invierno	1	Ordenamiento	1	L -		x									L -	L -	L -
55	Señalizar parcelas de terrenos no legalizadas	1	Ordenamiento	1	L 10,000	x										L 4,000	L 3,000	L 3,000
56	Delimitar área de bosque la que no se puede realizar actividades agrícolas para evitar la contaminación	1	Ordenamiento	1	L 10,000			x								L 4,000	L 3,000	L 3,000

	n de flora y fauna de la comunidad																	
57	Creación de fosas para uso de residuos químicos.	1	Proyecto	1	L 5,000			X						L 2,000	L 1,500	L 1,500		
58	Crear zonas de reserva en la comunidad	1	Proyecto	1	L 5,000			X						L 2,000	L 1,500	L 1,500		
59	Organización de grupos para la protección de su reserva natural.	1	Ordenamiento	1	L 5,000			X						L 2,000	L 1,500	L 1,500		
60	Implementar proyecto de basureros en las áreas públicas.	zonal	Proyecto	1	L 70,000			X						L 28,000	L 21,000	L 21,000		
61	Plantar árboles en zonas despobladas.	zonal	Proyecto	1	L 280,000			X						L 112,000	L 84,000	L 84,000		
62	Ampliación de ruta tren de aseo comunitario.	3	Proyecto	1	L 50,000			x						L 20,000	L 15,000	L 15,000		

63	Extensión de dominios plenos.	1	Legalización	1	L -		x	x	x	x	x	x		L -	L -	L -
64	Capacitación sobre métodos de producción.	1	Capacitación	1	L 6,000		x							L 2,400	L 1,800	L 1,800
65	Implementar requisitos accesibles para adquirir dominio pleno.	1	Capacitación	1	L 20,000			x					x	L 8,000	L 6,000	L 6,000
66	Implementación de estufas mejoradas y capacitación sobre el uso debido de los recursos naturales.	intercomunitario	Proyecto	1	L 60,000					X				L 24,000	L 18,000	L 18,000
67	Organizar comité de vigilancia.	intercomunitario	Organización	1	L 1,000			X			X			L 400	L 300	L 300
68	Capacitación sobre el cuidado de los recursos naturales.	intercomunitario	Capacitación	1	L 5,000					X				L 2,000	L 1,500	L 1,500
69	Limpieza y ampliación de	intercomunitario	Organización	1	L 5,000				X					L 2,000	L 1,500	L 1,500

	cunetas en la comunidad																
70	Ejecutar un proyecto de fogones mejorados.	intercomunitario	Proyecto	1	L 25,000			X						L 10,000	L 7,500	L 7,500	
71	Capacitaciones y análisis de suelo y su fortalecimiento.	intercomunitario	Capacitación	1	L 60,000				x					L 24,000	L 18,000	L 18,000	
72	Declaración como prohibida la caza de animales en la zona.	1	Legalización	1	L -			X	X					L -	L -	L -	



**ZONA 3 SEGUA**

## Plan de Inversión Municipal Multisectorial Plurianual

Departamento:		Intibucá			Municipio:	San Miguelito			Zona #	3	Fecha:	12/12/2023				
PROGRAMA:		INFRAESTRUCTURA														
PRIORIDAD	NOMBRE DEL PROYECTO / SECTOR DE DESARROLLO	Aldea, Barrio, Caseríos / Intercomunitario	Unidad de Medida	Cantidad	Costo Total	AÑO EJECUCIÓN								Financiamiento		
						2023	2024	2025	2026	2027	2028	2029	2030	Local	Comunitario	Externo
1	0	zonal	Proyecto	1	L 400,000									L 160,000	L 120,000	L 120,000
2	Conformación y balastado de calles	zonal	Proyecto	1	L 1,000,000			x						L 400,000	L 300,000	L 300,000
3	Reconstrucción y ampliación del proyecto de agua	1	Proyecto	1	L 500,000				x					L 200,000	L 150,000	L 150,000
4	Suministro e instalación de alcantarillas	zonal	Proyecto	1	L 180,000	x	x	x	x	x	x	x	x	L 72,000	L 54,000	L 54,000
5	Remodelación del centro educativo y construcción del C.E.B	1		1	L 550,000			x						L 220,000	L 165,000	L 165,000

6	Construcción de módulos Sanitarios	1	Proyecto	1	L 480,000	x								L 192,000	L 144,000	L 144,000
7	Mejoramiento de vivienda a personas de escasos recursos económicos.	1	Proyecto	1	L 120,000	x	x	x	x	x	x	x	x	L 48,000	L 36,000	L 36,000
8	Construcción de módulos sanitario a familias de escasos recursos económicos.	1	Proyecto	1	L 120,000	x	x							L 48,000	L 36,000	L 36,000
9	construcción de fogones mejorados.	1	Proyecto	1	L 160,000		x							L 64,000	L 48,000	L 48,000
10	Construcción casa Comunal	1	Proyecto	1	L 400,000		x							L 160,000	L 120,000	L 120,000
12	Construcción de viviendas en la comunidad	1	Proyecto	1	L 720,000		x							L 288,000	L 216,000	L 216,000
13	Construcción de Modulo escolar	1	Proyecto	1	L 600,000			x						L 240,000	L 180,000	L 180,000
14	Construcción caja puente y alcantarillado	1	Proyecto	1	L 650,000		x	x						L 260,000	L 195,000	L 195,000



15	Construcción de casa comunal	1	Proyecto	1	L 150,000			x						L 60,000	L 45,000	L 45,000
16	Mejoramiento de viviendas a personas de escasos recursos	1	Proyecto	1	L 360,000	x	x	x	x	x	x	x	x	L 144,000	L 108,000	L 108,000
17	Proyecto de módulos sanitarios.	1	Proyecto	1	L 300,000		x							L 120,000	L 90,000	L 90,000
18	Ampliación de proyecto eco fogones.	1	Capacitación	1	L 150,000		x	x						L 60,000	L 45,000	L 45,000
19	construcción de módulos sanitarios.	1	Proyecto	1	L 210,000	x	x	x						L 84,000	L 63,000	L 63,000
20	Construcción cerca perimetral en el centro educativo	1	Proyecto	1	L 600,000									L 240,000	L 180,000	L 180,000
21	Construcción de cajas puentes	1	Proyecto	1	L 150,000			x						L 60,000	L 45,000	L 45,000
22	Reparación de iglesia	1	Proyecto	1	L 80,000			x						L 32,000	L 24,000	L 24,000
23	Reparación y mejoramiento del campo de futbol	1	Proyecto	1	L 150,000			x						L 60,000	L 45,000	L 45,000

24	Dotación de fogones en las viviendas	1	Donación	1	L 300,000		x							L 120,000	L 90,000	L 90,000
25	Capacitación de la importancia de la legalidad de las viviendas.	zonal	Donación	1	L 900,000	x	x	x	x	x	x	x	x	L 360,000	L 270,000	L 270,000
26	Ampliación de viviendas a familias en extrema pobreza.	1	Ampliación	1	L 300,000		x							L 120,000	L 90,000	L 90,000
27	mejoramiento de viviendas a personas de escasos recursos.	1	Mejoramiento	1	L 150,000	x	x	x	x	x	x	x	x	L 60,000	L 45,000	L 45,000
28	Mejoramiento de casa Comunal de la comunidad Cangual.	1	Proyecto	1	L 40,000		x							L 16,000	L 12,000	L 12,000
29	Gestionar proyecto para mejoramiento de pisos y repellos	1	Proyecto	1	L -	x	x							L -	L -	L -
30	Gestionar capacitación para la actualización y	zonal	Proyecto	x	L 30,000	x	x	x	x	x	x	x	x	L 12,000	L 9,000	L 9,000

	legalización de dominios plenos.																
31	Construcción de casa comunal en la comunidad de Culilque.	1	Proyecto	1	L 150,000			x						L 60,000	L 45,000	L 45,000	
32	Remodelación de casa comunal	1	Proyecto	1	L 80,000			x						L 32,000	L 24,000	L 24,000	
33	Ampliación de proyecto de energía eléctrica en alumbrado publico	1	Proyecto	1	L 70,000			x						L 28,000	L 21,000	L 21,000	
34	Capacitación de huertos familiares a familias de escasos recursos	1	Proyecto	1	L 180,000	x	x	x	x	x	x	x	x	L 72,000	L 54,000	L 54,000	
35	Apertura de calles reparación y balastado.	1	Proyecto	1	L 180,000	x	x	x	x	x	x	x	x	L 72,000	L 54,000	L 54,000	
36	Construcción de módulos comunitarios, casa comunal y modulo escolar	1	Proyecto	1	L 1,650,000			x						L 660,000	L 495,000	L 495,000	

37	Balastado y compactación de carreteras	1	Proyecto	1	L 240,000		x	x	x	x	x	x	x	L 96,000	L 72,000	L 72,000
38	Proyecto de alumbrado publico .	1	Proyecto	1	L 150,000			x						L 60,000	L 45,000	L 45,000
39	Construcción de casa religiosa para Jóvenes.	1	Proyecto	1	L 150,000		x	x						L 60,000	L 45,000	L 45,000
40	Ampliación de sistema de energía eléctrica para las familias que aun no cuentan con el servicio.	1	Proyecto	1	L 120,000			x						L 48,000	L 36,000	L 36,000
41	Proyecto Mejoramiento de vivienda	1	Proyecto	1	L 300,000	x	x	x	x	x	x	x	x	L 120,000	L 90,000	L 90,000
42	Construcción de viviendas a familias que no cuentan con viviendas.	1	Proyecto	1	L 500,000	x		x						L 200,000	L 150,000	L 150,000
43	Construcción de módulos sanitarios	1	Proyecto	1	L 400,000	x	x	x						L 160,000	L 120,000	L 120,000
44	Capacitación de técnicas para aprovechamient	1	Proyecto	1	L 5,000	x	x	x	x	x	x	x	x	L 2,000	L 1,500	L 1,500

	o de la materia prima que se encuentran a su alcance.																
45	Creación de microempresas con enfoque en jóvenes	1	Proyecto	1	L 80,000		x							L 32,000	L 24,000	L 24,000	
46	construcción de viviendas	1	Capacitación	1	L 700,000		x	x						L 280,000	L 210,000	L 210,000	
47	Construcción de Fogones mejorados a las familias que hacen uso excesivo de la leña.	1	Proyecto	1	L 60,000		x							L 24,000	L 18,000	L 18,000	
48	Gestionar capacitaciones para todas aquellas familias que no tienen legalizados sus predios.	1	Proyecto	1	L 30,000	x	x	x	x	x	x	x	x	L 12,000	L 9,000	L 9,000	

## Plan de Inversión Municipal Multisectorial Plurianual

Departamento:	Intibucá	Municipio:	San Miguelito	Zona #	3	Fecha:	12/12/2023
PROGRAMA:	DESARROLLO SOCIAL						

PRIORIDAD	NOMBRE DEL PROYECTO / SECTOR DE DESARROLLO	Aldea, Barrio, Caseríos / Intercomunitario	Unidad de Medida	Cantidad	Costo Total	AÑO EJECUCIÓN										Financiamiento		
						2023	2024	2025	2026	2027	2028	2029	2030	Local	Comunitario	Externo		
1	Construcción de Centro de Salud	zonal	Proyecto	1	L 60,000			x	x					L 24,000	L 18,000	L 18,000		
2	Construcción del centro de salud	zonal	Proyecto	1	L 1,500,000		x	x						L 600,000	L 450,000	L 450,000		
3	Dotar un Botiquín de Salud de primeros auxilios.	1	Proyecto	1	L 3,000,000	x	x	x	x	x	x	x	x	L 1,200,000	L 900,000	L 900,000		
4	Dotación de filtros para purificación de agua.	1	Capacitación	1	L 100,000	x								L 40,000	L 30,000	L 30,000		
5	Construcción de cancha de fútbol y Espacios recreativos para jóvenes y niños.	zonal	Proyecto	1	L 100,000	x	x	x						L 40,000	L 30,000	L 30,000		

6	Apoyo con Becas estudiantiles de escasos recursos económicos.	zonal	Taller	1	L 90,000	x	x	x	x	x	x	x	x	L 36,000	L 27,000	L 27,000
8	Gestionar una ambulancia directamente para el Municipio de san Miguelito.	zonal	Capacitación	1	L 1,000,000		x							L 400,000	L 300,000	L 300,000
9	Dotar Filtros de agua para prevención de enfermedades .	1	Servicios	1	L 60,000		x							L 24,000	L 18,000	L 18,000
10	Dotación de filtros para purificación de agua	1	Proyecto	1	L 80,000		x							L 32,000	L 24,000	L 24,000
11	Dotación de medicamentos a centros de salud.	zonal	Proyecto	1	L 300,000	x	x	x	x	x	x	x	x	L 120,000	L 90,000	L 90,000
12	Dotación de Kits escolares a niños.	zonal	Proyecto	1	L 100,000	x	x	x	x	x	x	x	x	L 40,000	L 30,000	L 30,000
13	Implementar transporte escolar	zonal	Proyecto	1	L 60,000	x								L 24,000	L 18,000	L 18,000
14	Dar seguimiento a proyecto de alfabetización	zonal	Proyecto	1	L 120,000	x	x							L 48,000	L 36,000	L 36,000

	y monitoreo en la comunidad																
15	Creación de comité de vigilancia	zonal		1	L -									L -	L -	L -	
16	Implementar Botiquín de primeros auxilios en la comunidad.	1	Seguridad	1	L -	x	x	x	x	x	x	x	x	L -	L -	L -	
17	Implementación de un plan de seguimiento para niños con desnutrición por parte del centro de salud	zonal	Planeación	1	L 80,000	x		x						L 32,000	L 24,000	L 24,000	
18	Construcción de cancha deportiva dentro de la comunidad	1	Proyecto	1	L 660,000		x	x						L 264,000	L 198,000	L 198,000	
19	Construcción de canchas de futbol	1	Recreativa	1	L 600,000		x	x						L 240,000	L 180,000	L 180,000	
20	Organizar Comité de vigilancia para evitar que personas entren con negocios que	zonal	Servicios	1	L 120,000	x	x	x	x	x	x	x	x	L 48,000	L 36,000	L 36,000	



	perjudican el orden comunitario.																
21	Organizar campeonatos de futbol y realizar excursiones para evitar que los jóvenes se refugien en las drogas y el alcoholismo.	1	Proyecto	1	L 180,000		x							L 72,000	L 54,000	L 54,000	
22	Dotación de becas a estudiantes de escasos recursos y con excelencia	zonal	Proyecto	1	L 300,000	x	x	x	x	x	x	x	x	L 120,000	L 90,000	L 90,000	
23	Apoyo con Kit Escolar a niños de bajos recursos económicos.	1	Proyecto	1	L 60,000		x	x						L 24,000	L 18,000	L 18,000	
24	Capacitación sobre seguridad alimentaria.	1	Servicios	1	L 70,000	x	x							L 28,000	L 21,000	L 21,000	
25	Construcción de espacios recreativos en el centro educativo.	1	Proyecto	1	L 200,000		x							L 80,000	L 60,000	L 60,000	

26	Organizar grupo de mujeres	1	Servicios	1	L 50,000	x	x	x	x	x	x	x	x	L 20,000	L 15,000	L 15,000
27	Gestionar bono solidario para compra de medicamentos y alimentación.	1	Proyecto	1	L 150,000	x								L 60,000	L 45,000	L 45,000
28	Apoyo con capital semilla para que los jóvenes puedan emprender su propio negocio.	1	Proyecto	1	L 150,000	x								L 60,000	L 45,000	L 45,000
29	Celebración día del adulto mayor.	1	Servicios	1	L 60,000	x	x	x	x	x	x	x	x	L 24,000	L 18,000	L 18,000
30	Dotación de material didáctico, mobiliario, sillas, pupitres, y pizarras a centro educativo.	1	Proyecto	1	L 100,000	x	x							L 40,000	L 30,000	L 30,000
31	Capacitación a jóvenes sobre valores y efectos de las drogas	1	Capacitación	1	L 60,000		x		x		x			L 24,000	L 18,000	L 18,000

32	Bono a la tercera edad	1	Servicios	1	L 300,000	x	x	x	x	x	x	x	x	L 120,000	L 90,000	L 90,000
33	Proyecto de huertos familiares	1	Taller	1	L 80,000		x	x						L 32,000	L 24,000	L 24,000
34	Construcción de una cancha multiusos	1	Proyecto	1	L 600,000		x	x						L 240,000	L 180,000	L 180,000
35	Dotación de instrumentos musicales en iglesias	1	Proyecto	1	L 50,000		x		x					L 20,000	L 15,000	L 15,000
36	Creación de grupos organizados de mujeres para emprendedurismo	1	Capacitación	1	L 5,000	x	x	x	x	x	x	x	x	L 2,000	L 1,500	L 1,500
37	Remodelación de viviendas a beneficio del adulto mayor	1	Capacitación	1	L 100,000	x		x						L 40,000	L 30,000	L 30,000
38	Creación de comité de vigilancia	zonal	Proyecto	1	L -		x	x	x	x	x	x	x	L -	L -	L -
39	Construcción de espacios recreativos.	1	Proyecto	1	L 400,000		x							L 160,000	L 120,000	L 120,000
40	Organización de comité de vigilancia	zonal	Proyecto	1	L 60,000									L 24,000	L 18,000	L 18,000

41	Implementar talleres y oficios, como ser: manualidades y reciclaje.	1	Proyecto	1	L 240,000	x		x						L 96,000	L 72,000	L 72,000
42	Capacitación sobre la manipulación de alimentos	1	Proyecto	1	L 5,000	x	x	x	x	x	x	x	x	L 2,000	L 1,500	L 1,500
43	Construcción de cocina en el centro educativo de la comunidad de Culilque.	1	Proyecto	1	L 200,000		x							L 80,000	L 60,000	L 60,000
44	Capacitación sobre Planificación Familiar	1	Proyecto	1	L 5,000	x		x						L 2,000	L 1,500	L 1,500
45	Proyecto de grupos organizados de jóvenes	1	Proyecto	1	L -	x		x		x				L -	L -	L -
46	Desarrollar proceso de formación en educación sexual y reproductiva.	1	Proyecto	1	L 40,000	x	x	x	x	x	x	x	x	L 16,000	L 12,000	L 12,000
47	Capacitación sobre higiene personal y cuidados de los niños	1	Capacitación	1	L 27,000	x	x	x	x	x	x	x	x	L 10,800	L 8,100	L 8,100

48	Capacitación sobre la importancia de tener un buen control prenatal.	1	Capacitación	1	L 12,000	x	x	x	x	x	x	x	x	L 4,800	L 3,600	L 3,600
49	Apertura de una nueva estructura de salud para que puedan brindar atención nutricional a la población.	1	Salud	1	L 100,000	x	x	x						L 40,000	L 30,000	L 30,000
50	Establecer actividades para fomentar la alimentación sana en la educación Infantil.	1	Seguridad	1	L 50,000									L 20,000	L 15,000	L 15,000
51	Capacitación sobre seguridad alimentaria.	1	Capacitación	1	L 40,000	x	x	x						L 16,000	L 12,000	L 12,000
52	Firma de convenio para proyectos de seguimiento a los servicios maternos	1	Alianzas	1	L 30,000	x	x							L 12,000	L 9,000	L 9,000
53	Programa de alfabetización	zonal	Educación	1	L 510,000		x	x						L 204,000	L 153,000	L 153,000

54	Construcción de Módulos Escolares	1	Educación	1	L 600,000	x	x							L 240,000	L 180,000	L 180,000
55	Dotación de útiles escolares a estudiantes de la comunidad	1	Educación	1	L 60,000		x							L 24,000	L 18,000	L 18,000
56	Dotación de mobiliario escolar	1	Educación	1	L 50,000		x	x						L 20,000	L 15,000	L 15,000
57	Reconstrucción de cerca perimetral en Centro Educativo.	1	Educación	1	L 70,000		x							L 28,000	L 21,000	L 21,000
58	Apertura de una nueva plaza docente en Centro Educativo	1	Proyecto	1	L 20,000			x						L 8,000	L 6,000	L 6,000
59	Campañas educativas en la comunidad.	1	Educación	1	L -	x	x	x						L -	L -	L -
60	Gestionar fondos para compra de medicamentos	1	Gestión	1	L 100,000	x	x	x	x	x	x	x	x	L 40,000	L 30,000	L 30,000
61	Organizar grupos de mujeres y empoderarlas en proyectos de	1	Organización	1	L 150,000	x	x	x	x	x	x	x	x	L 60,000	L 45,000	L 45,000

	emprededurismo.																
62	Gestionar becas para mujeres que desean continuar sus estudios	1	Gestión	1	L 120,000	x	x	x	x	x	x	x	x	L 48,000	L 36,000	L 36,000	
63	Desarrollar talleres sobre derechos de las mujeres y sus roles en la sociedad.	1	Capacitación	1	L 40,000	x	x	x						L 16,000	L 12,000	L 12,000	
64	Evitar aguas grises cerca de las casas de habitación	1	Servicios	1	L 60,000	x	x	x	x	x	x	x	x	L 24,000	L 18,000	L 18,000	
65	Charlas sobre prevención de embarazos	1	Servicios	1	L -	x	x	x	x	x	x	x	x	L -	L -	L -	
67	Gestionar postal policial para brindar mejor seguridad a la población.	1	Servicios	1	L 100,000		x	x						L 40,000	L 30,000	L 30,000	
68	Dotación de filtros de agua previniendo las enfermedades por la mala purificación	1	Proyecto	1	L 160,000	x								L 64,000	L 48,000	L 48,000	

69	Dar Seguimiento a Programa de Alfabetización.	1	Proyecto	1	L 80,000	x		x						L 32,000	L 24,000	L 24,000
70	Construcción de Cerca Perimetral en Escuela	1	Proyecto	1	L 90,000			x						L 36,000	L 27,000	L 27,000
71	Compra de Terreno para Pre Básica	1	Proyecto	1	L 900,000			x						L 360,000	L 270,000	L 270,000
72	Implementación de huertos familiares para combatir la desnutrición en los niños y niñas.	1	Servicios	1	L 60,000		x							L 24,000	L 18,000	L 18,000
73	Organizar Grupo de mujeres.	1	Proyecto	1	L 60,000	x	x	x	x	x	x	x	x	L 24,000	L 18,000	L 18,000
74	Microempresa	1	Proyecto	1	L 60,000		x							L 24,000	L 18,000	L 18,000
75	Organizar comité de vigilancia	1	Capacitación	1	L -		x	x	x	x	x	x	x	L -	L -	L -
76	Dar tratamiento al agua para evitar enfermedades bacteriológicas.	1	Capacitación	1	L 120,000	x	x	x	x	x	x	x	x	L 48,000	L 36,000	L 36,000



77	Proyecto alimentación y nutrición en la comunidad	1	Taller	1	L 150,000	x	x	x	x	x	x	x	x	L 60,000	L 45,000	L 45,000
78	Implementar talleres sobre la correcta preparación de alimentos.	1	Servicios	1	L 60,000	x	x	x	x	x	x	x	x	L 24,000	L 18,000	L 18,000
79	Dotación de mobiliario escolar a los dos centro educativos.	1	Proyecto	1	L 150,000	x								L 60,000	L 45,000	L 45,000
80	Construcción de cerca perimetral en los centros educativos de Cangual Y Culilque.	1	Proyecto	1	L 300,000		x							L 120,000	L 90,000	L 90,000
81	Implementar plan básico en las comunidades mas cercanas.	1	Proyecto	1	L 800,000		x							L 320,000	L 240,000	L 240,000
82	Implementar nuevas plazas en centro educativo de cangual.	1	Proyecto	1	L 600,000	x								L 240,000	L 180,000	L 180,000
83	Apoyo con becas estudiantiles	1	Proyecto	1	L 80,000		x	x						L 32,000	L 24,000	L 24,000
84	Implementar escuela para	1	Educación	1	L 125,000		x							L 50,000	L 37,500	L 37,500

	padres y madres de familia.																
85	Construcción de un modulo escolar en la comunidad de Culilque..	1	Proyecto	1	L 2,000,000		x							L 800,000	L 600,000	L 600,000	
86	Capacitación sobre valores	1	Capacitación	1	L 300,000	x	x	x	x	x	x	x	x	L 120,000	L 90,000	L 90,000	
87	Capacitaciones sobre la importancia de la familia	1	Capacitación	1	L 360,000									L 144,000	L 108,000	L 108,000	
88	Proyectos educativos y talleres de formación profesional	1	Proyecto	1	L 140,000	x	x							L 56,000	L 42,000	L 42,000	
89	Apertura de nueva Plaza en centro educativo.	1	Proyecto	1	L 150,000		x							L 60,000	L 45,000	L 45,000	
90	Reconstrucción de vivienda para beneficiar a personas de tercera edad.	1	Proyecto	1	L 120,000	x								L 48,000	L 36,000	L 36,000	

## Plan de Inversión Municipal Multisectorial Plurianual

Departamento:	Intibucá	Municipio:	San Miguelito	Zona #	3	Fecha:	12/12/2023										
PROGRAMA:	DESARROLLO PRODUCTIVO																
PRIORIDAD	NOMBRE DEL PROYECTO / SECTOR DE DESARROLLO	Aldea, Barrio, Caserios / Intercomunitario	Unidad de Medida	Cantidad	Costo Total	AÑO EJECUCIÓN							Financiamiento				
						2023	2024	2025	2026	2027	2028	2029	2030	Local	Comunitario	Externo	
1	Crear un producto financiero a baja tasa de intereses para los productores	zonal	Capacitación	1	L -			x							L -	L -	L -
2	Apoyo con insumos agrícolas a productores escasos de recursos económicos.	zonal	Donación	1	L 240,000	x	x	x	x	x	x	x	x	L 96,000	L 72,000	L 72,000	
4	Desarrollar un promotorado en autogestión comunitaria	zonal	Capacitación	1	L 5,000		x							L 2,000	L 1,500	L 1,500	
5	Capacitaciones sobre	1	Proyecto	1	L 60,000		x	x	x					L 24,000	L 18,000	L 18,000	

	Seguridad Alimentaria																
6	Organización de Grupos para potencializar el turismo.	1	Proyecto	1	L 60,000			x						L 24,000	L 18,000	L 18,000	
7	Proyecto de apoyo con fertilizantes y semillas mejoradas.	1	Capacitación	1	L 575,000	x	x	x	x	x	x	x	x	L 230,000	L 172,500	L 172,500	
8	Capacitaciones sobre igualdad de genero y participación-liderazgo.	1	Capacitación	1	L 18,000	x	x	x	x	x	x	x	x	L 7,200	L 5,400	L 5,400	
9	Impartir talleres de formación personal para lograr un mayor involucramiento masculino.	1	Talleres	1	L 60,000		x	x						L 24,000	L 18,000	L 18,000	
10	Implementar proyecto de innovación y movilización para la seguridad alimentaria.	1	Proyecto	1	L 480,000			x						L 192,000	L 144,000	L 144,000	

11	Fomentar la importancia de la participación de las mujeres para formar lideresas dentro de la comunidad	1	Capacitación	1	L 40,000	x	x	x	x	x	x	x	x	L 16,000	L 12,000	L 12,000
12	Apoyo con fertilizantes a familias de escasos recursos económicos.	1	Apoyo	1	L 300,000	x	x	x	x	x	x	x	x	L 120,000	L 90,000	L 90,000
13	Proyecto de aguas mieles	1	Proyecto	1	L 5,000			x						L 2,000	L 1,500	L 1,500
14	Apoyar a los productores con insumos agrícolas.	1	Capacitación	1	L 150,000	x	x	x	x	x	x	x	x	L 60,000	L 45,000	L 45,000
15	Organizar una Caja Rural de Ahorro y Crédito.	1	Proyecto	1	L 140,000		x	x						L 56,000	L 42,000	L 42,000
16	Implementar becas universitarias para jóvenes que han desertado con alto índice académico.	zonal	Proyecto	1	L 120,000		x	x	x	x	x	x		L 48,000	L 36,000	L 36,000

17	Asegurar la producción de alimentos Implementando proyectos de seguridad alimentaria.	1	Proyecto	1	L 120,000		x	x	x					L 48,000	L 36,000	L 36,000
18	Dotación de semillas a productores de la comunidad	1	Proyecto	1	L 40,000	x	x	x	x	x	x	x	x	L 16,000	L 12,000	L 12,000
19	Crear una tasa preferencial para el pequeño productor.	zonal	Capacitación	1	L 10,000		x							L 4,000	L 3,000	L 3,000
20	Apoyar con capital semilla para que las personas puedan emprender su propio negocio.	zonal	Sistema	1	L 80,000	x	x	x	x	x	x	x	x	L 32,000	L 24,000	L 24,000
21	Organizar grupos de jóvenes a nivel comunitario	1	Capacitación	1	L 60,000		x	x	x					L 24,000	L 18,000	L 18,000
22	Capacitación sobre técnicas agrícolas orgánicas.	zonal	Proyecto	1	L 150,000		x							L 60,000	L 45,000	L 45,000

23	Apoyar a las personas en construir modelos de negocios para validar sus proyectos empresariales .	zonal	Proyecto	1	L 5,000		x							L 2,000	L 1,500	L 1,500
24	Construcción de sistema de riego.	1	p	0	L 1,000,000			x						L 400,000	L 300,000	L 300,000
25	Gestionar Apoyo con bono tecnológico a productores	1	Gestión	1	L 360,000		x	x						L 144,000	L 108,000	L 108,000
26	Ejecutar la practica de huertos familiares	1	Proyecto	1	L 270,000			x	x	x				L 108,000	L 81,000	L 81,000
27	Construcción de sistema de riego en la comunidad	1	Proyecto	1	L 200,000									L 80,000	L 60,000	L 60,000
28	Implementación de huertos familiares.	1	Proyecto	1	L 200,000			x						L 80,000	L 60,000	L 60,000
29	Construcción de un sistema de riego	1	Proyecto	1	L 600,000		x							L 240,000	L 180,000	L 180,000
30	Dotar con Semillas mejoradas a los pequeños agricultores	1	Donación	1	L 100,000	x	x	x	x	x	x	x	x	L 40,000	L 30,000	L 30,000

	de la comunidad.															
31	Apoyar a los productores con Insumos agrícolas.	1	Donación	1	L 150,000	x	x	x	x	x	x	x	x	L 60,000	L 45,000	L 45,000
32	Desarrollar campamentos juveniles que promueva la participación ciudadana	1	Participación	1	L 45,000		x	x						L 18,000	L 13,500	L 13,500
33	Organización de grupos productivos de mujeres en la comunidad	1	Organización	1	L 80,000	x		x		x		x		L 32,000	L 24,000	L 24,000
34	Capacitación de Equidad de Genero dentro de la comunidad	1	Capacitación	1	L 66,000	x	x	x	x	x	x	x	x	L 26,400	L 19,800	L 19,800
35	Capacitaciones sobre participación y liderazgo.	1	Capacitación	1	L 5,000	x	x	x	x	x	x	x	x	L 2,000	L 1,500	L 1,500
36	Capacitación de Técnicas y Uso del Suelo	1	Proyecto	1	L 360,000	x		x						L 144,000	L 108,000	L 108,000
37	Apoyo con fertilizantes a pequeños productores.	1	Proyecto	1	L 200,000	x	x	x	x	x	x	x	x	L 80,000	L 60,000	L 60,000



38	Implementación Sistema de Riego para mejorar la producción	1	Proyecto	1	L 200,000			x						L 80,000	L 60,000	L 60,000
39	Creación de Microempresas	1	Proyecto	1	L 480,000			x						L 192,000	L 144,000	L 144,000
40	Asesorías técnicas para la debida preparación de la tierra al momento de la cultivarla.	1	Proyecto	1	L 18,000		x	x						L 7,200	L 5,400	L 5,400
41	Proyecto semillas mejoradas en apoyo a pequeños productores	1	Proyecto	1	L 60,000	x	x	x	x	x	x	x	x	L 24,000	L 18,000	L 18,000
46	Implementar proyecto de microempresa	1	Proyecto	1	L 140,000			x						L 56,000	L 42,000	L 42,000
47	Promotoras, y Capacitaciones sobre liderazgo	1	Organización	1	L 270,000	x	x	x	x	x	x	x	x	L 108,000	L 81,000	L 81,000
48	Planificación de Talleres de diferentes oficios.	1	Talleres	1	L 48,000	x		x		x		x	x	L 19,200	L 14,400	L 14,400
50	Capacitación sobre técnicas	1	Proyecto	1	L 18,000		x	x	x	x	x	x	x	L 7,200	L 5,400	L 5,400

	agrícolas orgánicas.																
51	Apoyo con capital semilla y fertilizantes a productores.	1	Proyecto	1	L 300,000	x	x	x							L 120,000	L 90,000	L 90,000
52	Implementación de sistema de riego	1	Proyecto	1	L 100,000		x								L 40,000	L 30,000	L 30,000
53	Desarrollar talleres vocacionales que generen ideas empresariales .	1	Taller	1	L 240,000		x	x							L 96,000	L 72,000	L 72,000
54	Implementar huertos familiares productivos especialmente con personas que no trabajan en tierra propia.	1	Proyecto	1	L 120,000			x	x						L 48,000	L 36,000	L 36,000
55	Construcción de Centro de Enseñanza de Oficios en la comunidad	1	Proyecto	1	L 60,000		x								L 24,000	L 18,000	L 18,000
56	Desarrollar Ferias del agricultor.	1	Capacitación	1	L 10,000		x	x							L 4,000	L 3,000	L 3,000

57	Crear cajas rurales de ahorro y crédito	1	Proyecto	1	L 50,000			x						L 20,000	L 15,000	L 15,000
58	Desarrollar talleres vocacionales.	1	Proyecto	1	L 120,000			x						L 48,000	L 36,000	L 36,000
59	Gestionar huertos para pequeños productores.	1	Proyecto	1	L 130,000		x	x						L 52,000	L 39,000	L 39,000
60	Delimitación y creación de acuerdo municipal para la velación del patrimonio turístico	1	Ordenamiento	1	L -					x				L -	L -	L -
61	Habilitación de acceso a las zonas turísticas	1	Proyecto	1	L 60,000				x					L 24,000	L 18,000	L 18,000
62	Generación de microempresas. Para grupos organizados de bajos recursos.	1	Donación	1	L 180,000		x							L 72,000	L 54,000	L 54,000
63	Crear producto financiero con niveles bajos de interés.	1	Creación	1	L 120,000		x							L 48,000	L 36,000	L 36,000

64	Capacitación sobre Emprendedurismo	1	Capacitación	1	L 300,000		x	x						L 120,000	L 90,000	L 90,000
65	Construcción de sistema de riego.	1	Proyecto	1	L 1,000,000		x							L 400,000	L 300,000	L 300,000
66	Gestionar proyectos de microempresas con igualdad de genero.	1	Gestión	1	L 160,000		x							L 64,000	L 48,000	L 48,000
67	Crear Microempresas	1	Creación	1	L 170,000		x							L 68,000	L 51,000	L 51,000
68	Capacitación sobre técnicas y uso adecuado de los suelos.	1	Capacitación	1	L 5,000		x			x				L 2,000	L 1,500	L 1,500
69	Organización de grupo de mujeres	1	Organización	1	L 30,000	x	x	x	x	x	x	x	x	L 12,000	L 9,000	L 9,000
70	Implementar proyectos de emprendurismo en grupos de mujeres y jóvenes	0	Proyecto	0	L 300,000		x	x	x	x	x	x	x	L 120,000	L 90,000	L 90,000
71	Gestionar capacitaciones con ONG sobre la importancia	0	Gestión	0	L -		x	x	x	x	x	x	x	L -	L -	L -

	de fomentar el turismo																	
--	------------------------	--	--	--	--	--	--	--	--	--	--	--	--	--	--	--	--	--

### Plan de Inversión Municipal Multisectorial Plurianual

Departamento:		Intibucá			Municipio:	San Miguelito			Zona #		3	Fecha:	12/12/2023			
PROGRAMA:		DESARROLLO AMBIENTAL														
PRIORIDAD	NOMBRE DEL PROYECTO / SECTOR DE DESARROLLO	Aldea, Barrio, Caseríos / Intercomunitario	Unidad de Medida	Cantidad	Costo Total	AÑO EJECUCIÓN								Financiamiento		
						2023	2024	2025	2026	2027	2028	2029	2030	Local	Comunitario	Externo
1	Implementar construcción de crematorio	zonal	Proyecto	1	L 900,000		x							L 360,000	L 270,000	L 270,000
2	Ampliación del proyecto de agua	1	Proyecto	1	L 1,200,000		x							L 480,000	L 360,000	L 360,000
3	Construcción de basureros	zonal	Proyecto	1	L 100,000	x	x	x						L 40,000	L 30,000	L 30,000
4	Capacitación sobre Higiene	zonal	Capacitación	1	L 40,000		x	x	x	x	x	x	x	L 16,000	L 12,000	L 12,000
5	Apoyar con filtros de agua a las familias	1	Proyecto	1	L 100,000			x						L 40,000	L 30,000	L 30,000
10	Construcción de pozos para	1	Proyecto	1	L -			x						L -	L -	L -

	depósitos de aguas mieles																
11	Diseñar las líneas de conducción para reconstrucción de Proyecto de agua Potable.	1	Charlas	1	L 1,500,000	x	x							L 600,000	L 450,000	L 450,000	
12	Construcción de proyecto de agua de Cangual.	1	Proyecto	1	L 1,500,000		x							L 600,000	L 450,000	L 450,000	
13	Construcción de módulos sanitarios a familias de bajos recursos económicos dentro de la comunidad.	zonal	Proyecto	1	L 120,000		x							L 48,000	L 36,000	L 36,000	
14	Implementar tren de aseo para trasladar basura en jornadas de limpieza	zonal	Proyecto	1	L 5,000		x	x	x	x	x	x	x	L 2,000	L 1,500	L 1,500	
15	Capacitación de Recursos Naturales, de practicas de	zonal	Proyecto	1	L 60,000	x	x	x	x	x	x	x	x	L 24,000	L 18,000	L 18,000	

	como evitar la contaminación																
16	Donación de Terrenos Municipales	1	Proyecto	1	L 60,000		x		x		x			L 24,000	L 18,000	L 18,000	
17	Capacitación sobre uso adecuado de los suelos, con ingeniero agrónomos.	zonal	Proyecto	1	L 5,000		x		x					L 2,000	L 1,500	L 1,500	
21	Proyecto de Eco fogones Mejorados	1	Proyecto	1	L 100,000		x	x						L 40,000	L 30,000	L 30,000	
27	Ubicación de rótulos para la prohibición para la caza de animales	zonal	Capacitación	1	L 5,000	x	x	x	x	x	x	x	x	L 2,000	L 1,500	L 1,500	
28	Reconstrucción y ampliación del sistema de agua existente en la comunidad	1	Proyecto	1	L 800,000		x							L 320,000	L 240,000	L 240,000	
29	Desarrollar jornadas de limpieza	1	Proyecto	1	L -		x	x	x	x	x	x	x	L -	L -	L -	



30	Realizar cuneteo de las calles.	1	Proyecto	1	L -		x	x	x	x	x	x	x	L -	L -	L -
31	Construcción de fogones mejorados para personas escasas de recursos económicos	1	Proyecto	1	L 180,000	x								L 72,000	L 54,000	L 54,000
32	Señalizar carreteras en mal estado.	zonal	Capacitación	1	L 250,000	x	x	x	x	x	x	x	x	L 100,000	L 75,000	L 75,000
33	Construcción de Eco-Fogones en la comunidad	1	Proyecto	1	L 120,000		x							L 48,000	L 36,000	L 36,000
42	Organización de Grupos de Productores, para apoyarlos con proyectos	1	Proyecto	1	L 360,000			x	x	x				L 144,000	L 108,000	L 108,000
43	Capacitación sobre protección del ambiente y contaminación del agua	1	Campaña	1	L 18,000	x	x	x	x	x	x	x	x	L 7,200	L 5,400	L 5,400

44	Apoyo con Abono a Productores, para que puedan producir en abundancia	1		1	L 200,000	x	x	x	x	x	x	x	x	L 80,000	L 60,000	L 60,000
45	Charlas y capacitaciones sobre la importancia de controlar sus residuos	zonal	Técnicas	1	L 10,000	x	x	x	x	x	x	x	x	L 4,000	L 3,000	L 3,000
46	Proyecto de módulos sanitarios	1	Organización	1	L 500,000		x							L 200,000	L 150,000	L 150,000
47	Apoyo a productores con insumos agrícolas.	1	Insumos	1	L 150,000	x	x	x	x	x	x	x	x	L 60,000	L 45,000	L 45,000
48	Capacitación sobre la preparación abono orgánico	zonal	Capacitación	1	L 20,000		x							L 8,000	L 6,000	L 6,000
49	Capacitación sobre Saneamiento Básico en la comunidad	1	Capacitación	1	L 300,000		x	x						L 120,000	L 90,000	L 90,000
50	Campañas de limpieza en la comunidad	1	Campañas	1	L -		x	x	x	x	x	x	x	L -	L -	L -

51	Implementación de proyecto de letrinas	1	Proyecto	1	L 700,000		x							L 280,000	L 210,000	L 210,000
52	Dotación de filtros domiciliarios	1	Dotación	1	L 80,000			x						L 32,000	L 24,000	L 24,000
53	Jornadas de limpieza en la comunidad de culilque para mantener las vías públicas limpias.	1	Campañas	1	L -		x	x	x	x	x	x	x	L -	L -	L -
54	Gestionar transporte para traslado de basura.	zonal	Gestión	1	L 60,000		x	x	x					L 24,000	L 18,000	L 18,000
55	Construcción de Módulos Sanitarios a familias de escasos recursos en la comunidad	1	Proyecto	1	L 150,000		x	x	x					L 60,000	L 45,000	L 45,000
56	Formar grupos de Campaña de Limpieza en la comunidad	1	Campañas	1	L 30,000			x	x	x	x	x		L 12,000	L 9,000	L 9,000

57	Señalizar quebradas de mayor caudal	1	Proyecto	1	L 12,000	x	x	x	x	x	x	x	x	L 4,800	L 3,600	L 3,600
58	Señalizar y Delimitar Zonas Protegidas.	1	Proyecto	1	L 140,000	x								L 56,000	L 42,000	L 42,000
59	Señalizar zonas productoras de agua y delimitar sus áreas.	1	Proyecto	1	L -	x		x						L -	L -	L -
60	Diseñar proyecto de energía eléctrica y alumbrado publico.	1	Proyecto	1	L 300,000		x	x						L 120,000	L 90,000	L 90,000
61	Rotulación sobre cuidado ambiental.	1	Campaña	1	L 18,000	x	x							L 7,200	L 5,400	L 5,400
67	Capacitación sobre uso y manejo adecuado de los residuos químicos.	1	Proyecto	1	L 60,000	x								L 24,000	L 18,000	L 18,000
68	Señalizar y delimitar Zonas Protegidas.	1	Proyecto	1	L -		x	x						L -	L -	L -

70	Solicitar medición de parcelas	1	Proyecto	1	L -			x						L -	L -	L -
75	Determinar el uso sostenible de bienes y servicios ambientales.	1	Técnicas	1	L 20,000	x	x	x						L 8,000	L 6,000	L 6,000
82	Ordenanzas municipales para la no deforestación cerca de fuentes de agua.	1	Proyecto	1	L -	x								L -	L -	L -
83	Señalización de Zonas Protegidas	1	Proyecto	1	L 40,000	x	x	x	x	x	x	x	x	L 16,000	L 12,000	L 12,000
84	Señalizar la Conservación de la Biodiversidad.	1	Proyecto	1	L 10,000	x	x	x						L 4,000	L 3,000	L 3,000
85	Rotular áreas de Protección de laderas aportantes de aire fresco	1	Proyecto	1	L 20,000	x	x		x		x	x		L 8,000	L 6,000	L 6,000
86	Señalizar carreteras para su debida ampliación	1	Proyecto	1	L 150,000	x	x							L 60,000	L 45,000	L 45,000

87	Delimitar zonas de bosque como protegidas	1	Proyecto	1	L 50,000	x	x							L 20,000	L 15,000	L 15,000
88	Delimitación de la zona que es perteneciente a la comunidad de Callejones.	1	Proyecto	1	L 20,000	x	x							L 8,000	L 6,000	L 6,000
89	Campaña de reforestación	1	Capacitación	1	L 5,000	x	x	x	x	x	x	x	x	L 2,000	L 1,500	L 1,500
90	Señalizar los caminos de herraduras y mantenimiento.	1	Ordenamiento	1	L -	x	x	x						L -	L -	L -
91	Rotulación sobre cuidado ambiental.	1	Ordenamiento	1	L 120,000	x	x							L 48,000	L 36,000	L 36,000
92	Rotular zonas vulnerables de incendios.	1	Ordenamiento	1	L -	x								L -	L -	L -
93	Señalizar zonas en deslizamientos para prevenir derumbes en zonas vulnerables.	1	Ordenamiento	1	L 10,000		x							L 4,000	L 3,000	L 3,000

94	Reubicación de Viviendas a Familias Vulnerables.	1	Ordenamiento	1	L 150,000	x	x	x						L 60,000	L 45,000	L 45,000
95	Señalar las Zonas Protegidas.	1	Ordenamiento								x	x	x	L -	L -	L -
96	Delimitar y proteger las fuentes de agua.	1	Ordenamiento	1	L 100,000	x	x	x	x	x	x	x	x	L 40,000	L 30,000	L 30,000
97	Elaboración de rótulos preventivos	1	Ordenamiento	1	L 11,000	x	x	x	x	x	x	x	x	L 4,400	L 3,300	L 3,300
98	Fogones mejorados	1	Proyecto	1	L 300,000	x	x							L 120,000	L 90,000	L 90,000
99	Campañas de reforestación con arboles maderables adaptables a las microcuencas.	1	Campañas	1	L 120,000		x							L 48,000	L 36,000	L 36,000
100	Técnicas para los productores de como poder cultivar en zonas forestadas. a través de	1	Capacitación	1	L -	x								L -	L -	L -

	escuelas de campo.																
101	Capacitación a los productores para que puedan cultivar sin talar los bosques	1	Capacitación	1	L 60,000	x	x	x	x	x	x	x	x	L 24,000	L 18,000	L 18,000	
102	Concientizar a las personas para que le den un fin a los recipientes de químicos venenosos.	1	Capacitación	1	L -	x	x	x	x	x	x	x	x	L -	L -	L -	
103	Organizar comité de vigilancia para evitar que personas entren a la cacería.	1	Organización	1	L -	x								L -	L -	L -	
104	Construcción de Fogones mejorados a las familias que asen uso excesivo de la leña.	1	Proyecto	1	L 40,000	x	x							L 16,000	L 12,000	L 12,000	
105	Organizar cuadrillas	1	Organización	1	L -		x	x	x	x	x	x	x	L -	L -	L -	



	para coordinar las jornadas de limpieza.																
106	Gestionar la aprobación de dominios plenos.	zonal	Gestión	11	L -		x							L -	L -	L -	
107	Realizar análisis de suelos.	1	Gestión	1	L 40,000		x	x	x	x				L 16,000	L 12,000	L 12,000	
108	Creación de Microempresas que sean desarrollo de la comunidad.	1	Organización	1	L 120,000		x							L 48,000	L 36,000	L 36,000	
109	Titulación de Terrenos para tener de forma legal cada parcela	1	Ordenamiento	1	L 360,000		x							L 144,000	L 108,000	L 108,000	
110	Crear fuentes de Financiamiento para legalización de tierras.	1	Ordenamiento	1	L 150,000			x						L 60,000	L 45,000	L 45,000	
111	Lotificación de terrenos a precios mas accesibles.	1	Ordenamiento	1	L 200,000		x			x		x		L 80,000	L 60,000	L 60,000	
112	Gestionar capacitaciones y divulgar	1	Gestión	1	L 15,000		x	x	x	x	x	x	x	L 6,000	L 4,500	L 4,500	

	los requisitos para legalización.																
113	Desarrollar capacitaciones para los productores sobre las nuevas técnicas del uso del suelo.	1	Capacitación	2	L 200,000		x	x	x	x	x	x	x	L 80,000	L 60,000	L 60,000	
114	Gestionar apoyo para elaboración de basureros	0	Proyecto	0	L -	x	x	x	x	x	x	x	x	L -	L -	L -	
115	Reconstrucción del proyecto de agua para beneficiar a la población.	0	Proyecto	0	L 400,000		x							L 160,000	L 120,000	L 120,000	
116	Señalizar calles en mal estado	0	Proyecto	0	L 100,000	x	x							L 40,000	L 30,000	L 30,000	
117	Delimitar zonas aptas para la agricultura	0	Proyecto	0	L 12,000	x	x							L 4,800	L 3,600	L 3,600	

# ZONA 4 CHUPUCAY

## Plan de Inversión Municipal Multisectorial Plurianual

Departamento:		Intibucá	Municipio:	San Miguelito	Zona #	4	Fecha:	12/11/2023								
PROGRAMA:		INFRAESTRUCTURA														
PRIORIDAD	NOMBRE DEL PROYECTO / SECTOR DE DESARROLLO	Aldea, Barrio, Caserios / Intercomunitario	Unidad de Medida	Cantidad	Costo Total	AÑO EJECUCIÓN							Financiamiento			
						2023	2024	2025	2026	2027	2028	2029	2030	Local	Comunitario	Externo
1	Reparación y alumbrado de canchas	intercomunitario	Proyecto	1	L 100,000			x						L 40,000	L 30,000	L 30,000
2	Construcción de huellas en calles	intercomunitario	Proyecto	1	L 300,000		x							L 120,000	L 90,000	L 90,000
3	Gestionar la compra de la fuente de agua a otra comunidad	1	Proyecto	1	L 800,000				x					L 320,000	L 240,000	L 240,000
4	Construcción de viviendas a familias de escasos recursos.	zonal	Campaña	1	L 500,000				x					L 200,000	L 150,000	L 150,000

5	Construcción de cancha multiusos	zonal	Proyecto	1	L 500,000			x						L 200,000	L 150,000	L 150,000
6	Construcción de casa comunal	zonal	Proyecto	1	L 300,000					x				L 120,000	L 90,000	L 90,000
7	Creación de micro empresas con rubros potenciales de la comunidad.	zonal	Proyecto	1	L 5,000			x						L 2,000	L 1,500	L 1,500
8	Reparación y alumbrado de canchas	zonal	Proyecto	1	L 100,000			x						L 40,000	L 30,000	L 30,000
9	Construcción del Proyecto de Agua Potable	intercomunitario	Proyecto	1	L 1,000,000			x						L 400,000	L 300,000	L 300,000
10	Campañas de prevención de embarazos en adolescentes	1	Proyecto	1	L 5,000		x	x	x	x				L 2,000	L 1,500	L 1,500
11	Construcción de cancha multiusos	1	Proyecto	1	L 500,000					x				L 200,000	L 150,000	L 150,000

12	Proyecto de mejoramiento de viviendas.	zonal	Proyecto	1	L 600,000		x	x	x	x	x	x	x	L 240,000	L 180,000	L 180,000
13	Proyecto de módulos sanitarios	zonal	Proyecto	1	L 250,000		x							L 100,000	L 75,000	L 75,000
14	Techado de cancha en CEB Daniel Hernández	1	Proyecto	1	L 80,000				x					L 32,000	L 24,000	L 24,000
15	Construcción de una iglesia	1	Proyecto	1	L 300,000				x					L 120,000	L 90,000	L 90,000
16	Construcción de techo centro educativo, Rafael Pineda Ponce.	1	Proyecto	1	L 500,000			x						L 200,000	L 150,000	L 150,000
17	Compactación y balastado de carreteras, colocación de alcantarillas y construcción de cajas puente	zonal	Proyecto	1	L 2,200,000		x		x		x		x	L 880,000	L 660,000	L 660,000

18	Construcción del Proyecto de energía eléctrica	zonal	Proyecto	1	L 900,000			x						L 360,000	L 270,000	L 270,000
19	Suministro e instalación de alcantarillas	zonal	Proyecto	1	L 100,000		x		x			x		L 40,000	L 30,000	L 30,000
20	Construcción de caja puente	zonal	Proyecto	1	L 300,000			x			x			L 120,000	L 90,000	L 90,000
21	Proyecto de eco fogones.	zonal	Proyecto	1	L 120,000		x							L 48,000	L 36,000	L 36,000
22	Proyecto de mejoramiento de techos.	zonal	Proyecto	1	L 210,000		x							L 84,000	L 63,000	L 63,000
23	Construcción de una casa comunal	intercomunitario	Proyecto	1	L 100,000				x					L 40,000	L 30,000	L 30,000
24	Gestionar para la remodelación del edificio escolar, y reconstrucción de cerca perimetral.	2	Proyecto	1	L 150,000			x						L 60,000	L 45,000	L 45,000

25	Construcción de cerca perimetral en campo santo	1	Proyecto	1	L 350,000			x						L 140,000	L 105,000	L 105,000
26	Construcción de Proyecto de Electrificación en la comunidad	1	Proyecto	1	L 500,000			x						L 200,000	L 150,000	L 150,000
27	Gestión para reconstrucción de casa comunal (Techo y Puertas)	1	Proyecto	1	L 200,000				x					L 80,000	L 60,000	L 60,000
28	Construcción de muros para evitar los derrumbes	1	Proyecto	1	L 150,000				x					L 60,000	L 45,000	L 45,000
29	Gestión de apoyo para micro empresas.	1	Gestión	1	L 150,000			x	x	x	x	x	x	L 60,000	L 45,000	L 45,000
30	Apoyo con materiales de construcción	1	Proyecto	1	L 350,000		x			x				L 140,000	L 105,000	L 105,000
31	Proyecto de mejoramiento	1	Proyecto	1	L 200,000					x				L 80,000	L 60,000	L 60,000



	o de repellos de viviendas.																
32	Dotación de materiales para la ampliación de vivienda	1	Donación	1	L 100,000		x							L 40,000	L 30,000	L 30,000	
33	Mejoramiento de vivienda ;pisos cielo falso techo y repello.	1	Proyecto	1	L 200,000			x						L 80,000	L 60,000	L 60,000	
34	Reparación y alumbrado de canchas	intercomunitario	Proyecto	1	L 100,000			x						L 40,000	L 30,000	L 30,000	
35	Construcción de huellas en calles	intercomunitario	Proyecto	1	L 300,000		x							L 120,000	L 90,000	L 90,000	

### Plan de Inversión Municipal Multisectorial Plurianual

Departamento:	Intibucá	Municipio:	San Miguelito	Zona #	4	Fecha:	12/11/2023									
PROGRAMA:	DESARROLLO SOCIAL															
PRIORIDAD	NOMBRE DEL PROYECTO / SECTOR DE DESARROLLO	Aldea, Barrio, Caserios / Intercomunitario	Unidad de Medida	Cantidad	Costo Total	AÑO EJECUCIÓN								Financiamiento		
						2023	2024	2025	2026	2027	2028	2029	2030	Local	Comunitario	Externo
1	Dotación de medicamentos a centro de salud	zonal	Proyecto	1	L 180,000					x	x			L 72,000	L 54,000	L 54,000
2	Construcción de una Unidad de Salud	zonal	Proyecto	1	L 3,000,000				x	x				L 1,200,000	L 900,000	L 900,000
3	Equipamiento a los promotores.	zonal	Proyecto	1	L 150,000		x							L 60,000	L 45,000	L 45,000
4	Dotación de medicamentos a centro de salud	zonal	Proyecto	1	L 180,000	x	x	x		x	x	x		L 72,000	L 54,000	L 54,000

5	Construcción de una cancha multideportiva	zonal	Proyecto	1	L 300,000			x						L 120,000	L 90,000	L 90,000
6	Construir espacios para desarrollar los AINC	zonal	organización	1	L 300,000			x						L 120,000	L 90,000	L 90,000
7	Capacitar a la comunidad sobre convivencia social	zonal	Servicios	1	L -			x						L -	L -	L -
8	Construcción de comedor en Centro Educativo.	zonal	Proyecto	1	L 150,000				x					L 60,000	L 45,000	L 45,000
9	Bonos a la tercera edad	zonal	Proyecto	1	L 600,000			x						L 240,000	L 180,000	L 180,000
10	Priorizar Niños con Discapacidad y gestionar ayudas.	zonal	Proyecto	1	L 120,000			x						L 48,000	L 36,000	L 36,000
11	Campañas de	zonal	Proyecto	1	L 5,000				x					L 2,000	L 1,500	L 1,500

	prevención de alcoholismo y drogadicción																
12	Dotación de un kits educativo para niños de escasos recursos económicos	zonal	Proyecto	1	L 30,000			x						L 12,000	L 9,000	L 9,000	
13	Dotación de filtros de agua	1	Proyecto	1	L 100,000	x	x	x	x	x	x	x	x	L 40,000	L 30,000	L 30,000	
14	Implementar talleres de oficio	zonal	Proyecto	1	L 200,000						x			L 80,000	L 60,000	L 60,000	
15	Equipar clínica Materno Infantil.	zonal	Proyecto	1	L 100,000		x							L 40,000	L 30,000	L 30,000	
16	Firma de convenio para proyectos de seguimiento a los servicios maternos.	zonal	Proyecto	1	L -			x						L -	L -	L -	

17	Implementación de Plan para niños con desnutrición .	1	Proyecto	1	L -		x						L -	L -	L -
18	Contratar un especialista en la Clínica Materno Infantil.	1	Proyecto	1	L 180,000		x						L 72,000	L 54,000	L 54,000
19	Proyecto de alimentación a familias de escasos recursos económicos.	1	Proyecto	1	L 5,000		x						L 2,000	L 1,500	L 1,500
20	Establecer una ordenanza municipal para que las embarazadas den a luz en las unidades de salud.	1	Proyecto	1	L -				x				L -	L -	L -
21	Gestión de médicos para clínica Materno Infantil.	zonal	Proyecto	1	L 250,000		x						L 100,000	L 75,000	L 75,000

22	Firma de convenio para proyectos de seguimiento a los servicios maternos	zonal	Proyecto	1	L -				x						L -	L -	L -
23	Construcción de escuela en Tranca	zonal	Proyecto	1	L 200,000				x						L 80,000	L 60,000	L 60,000
24	Implementación de Plan para niños con desnutrición	zonal	Proyecto	1	L -				x						L -	L -	L -
25	Dotación de alimentos y Vitaminas para los niños	4		1	L 150,000				x						L 60,000	L 45,000	L 45,000
26	Desarrollar talleres vocacionales	3		1	L 150,000				x						L 60,000	L 45,000	L 45,000
27	Ampliación y mejoramiento de aulas en el centro educativo	2	Proyecto	1	L 1,500,000				x						L 600,000	L 450,000	L 450,000

28	Gestión de apertura de nueva plaza docente.	2	Proyecto	1	L 800,000				x					L 320,000	L 240,000	L 240,000
29	Construcción de posta policial	zonal	Proyecto	1	L 300,000				x					L 120,000	L 90,000	L 90,000
30	Proyecto de Alumbrado Publico	zonal	Proyecto	1	L 100,000				x					L 40,000	L 30,000	L 30,000
31	Implementar botiquin de primeros auxilios en centro educativo	1	Proyecto	1	L 30,000		x	x	x	x				L 12,000	L 9,000	L 9,000
32	Campañas educativas	1	Capacitación.	1	L -		x	x	x	x	x	x	x	L -	L -	L -
33	Dotación de filtros de agua para purificación de agua a las familias.	1	Servicios	1	L 100,000	x	x							L 40,000	L 30,000	L 30,000
34	Botiquín de Primeros auxilios en la comunidad	1	Proyecto	1	L 90,000			x						L 36,000	L 27,000	L 27,000
35	Gestión de Proyecto de	1	Proyecto	1	L 100,000				x					L 40,000	L 30,000	L 30,000

	Filtros de Agua.																	
	Charlas de educación sexual	1	Proyecto	1	L 5,000		x							L 2,000	L 1,500	L 1,500		
36	Establecer club de Hipertensos	1	Proyecto	1	L -			x						L -	L -	L -		
37	Establecer Club embarazadas	1	Proyecto	1	L -									L -	L -	L -		
38	Proyecto de alfabetización y monitoreo	1		1	L 120,000		x							L 48,000	L 36,000	L 36,000		
39	Construcción de una aula del centro educativo	1		1	L 1,000,000			x	x	x	x			L 400,000	L 300,000	L 300,000		
40	Ejecutar construcción de un comedor Escolar	1		1	L 55,000		x							L 22,000	L 16,500	L 16,500		
41	Reparación de cerca del centro educativo de	1		1	L 60,000			x						L 24,000	L 18,000	L 18,000		



	la comunidad																
42	Construcción de cerca perimetral en Centro Educativo.	1		1	L 70,000		x							L 28,000	L 21,000	L 21,000	
43	Implementar escuela para Padres.	1		1	L 25,000						x			L 10,000	L 7,500	L 7,500	
44	Proyecto de alfabetización y monitoreo	zonal		1	L 120,000		x							L 48,000	L 36,000	L 36,000	
45	Dotación canasta de alimentación para el adulto mayor	1		1	L 180,000		x							L 72,000	L 54,000	L 54,000	
46	Charlas de Convivencia Social	4	Servicio	1	L 5,000			x		x		x		L 2,000	L 1,500	L 1,500	
47	Capacitación en temas de valores y convivencia ciudadana en la comunidad	intercomunitario	Capacitación.	1	L 40,000		x							L 16,000	L 12,000	L 12,000	

48	Apoyo con capital semilla para que los jóvenes puedan emprender su propio negocio.	intercomunitario		1	L 100,000				x					L 40,000	L 30,000	L 30,000
49	Gestionar la construcción de un campo de Fútbol	intercomunitario		1	L 100,000				x					L 40,000	L 30,000	L 30,000
50	Campañas de prevención de alcoholismo y drogadicción	intercomunitario		1	L 5,000				x					L 2,000	L 1,500	L 1,500
51	Taller de Oficios para jóvenes	intercomunitario		1	L 270,000									L 108,000	L 81,000	L 81,000
52	Construcción cancha de fútbol	intercomunitario		1	L 900,000									L 360,000	L 270,000	L 270,000
53	Talleres Vocacionales sobre	intercomunitario		1	L 150,000									L 60,000	L 45,000	L 45,000

	derechos de la Mujer																	
54	Construcción de aula tecnológica	2		1	L 500,000			x						L 200,000	L 150,000	L 150,000		
55	Capacitar y organizar un comité de vigilancia	zonal	Servicio	1	L -				x					L -	L -	L -		
56	Proyecto de suelos seguros	1	Proyecto	1	L 150,000									L 60,000	L 45,000	L 45,000		
57	Campañas educativas en comunidad.	1		1	L -					x				L -	L -	L -		
58	Dotación de Mobiliario y equipo para mejorar la calidad de educación.	1		1	L 50,000		x							L 20,000	L 15,000	L 15,000		
59	construcción de modulo escolar	1		1	L 70,000			x						L 28,000	L 21,000	L 21,000		
60	Reconstrucción de cerca perimetral	1		1	L 90,000			x						L 36,000	L 27,000	L 27,000		
61	Creación de Comité de Vigilancia	intercomunitario		1	L -		x	x	x	x	x	x		L -	L -	L -		

	para prevenir la Violencia																
62	Capacitaciones sobre La Unión familiar	intercomunitario		1	L 5,000		x							L 2,000	L 1,500	L 1,500	
63	Capacitar y organizar un comité de vigilancia	intercomunitario		1	L -			x						L -	L -	L -	

### Plan de Inversión Municipal Multisectorial Plurianual

Departamento:	Intibucá	Municipio:	San Miguelito	Zona #	4	Fecha:	12/11/2023									
PROGRAMA:	DESARROLLO PRODUCTIVO															
PRIORIDAD	NOMBRE DEL PROYECTO / SECTOR DE DESARROLLO	Aldea, Barrio, Caseríos / Intercomunitario	Unidad de Medida	Cantidad	Costo Total	AÑO EJECUCIÓN							Financiamiento			
						2023	2024	2025	2026	2027	2028	2029	2030	Local	Comunitario	Externo
1	Implementar un proyecto de granjas avícolas	intercomunitario		1	L 300,000		x	x	x					L 120,000	L 90,000	L 90,000
2	Implementación de Sistemas de Riego	intercomunitario		1	L 500,000			x						L 200,000	L 150,000	L 150,000
3	Preparación de abonos orgánicos a base de materiales locales para mejorar la calidad	intercomunitario		1	L 36,200			x	x	x	x			L 14,480	L 10,860	L 10,860

	productiva del suelo																
4	Dotación de Insumos agrícolas a productores.	zonal	Proyecto	1	L 500,000			x	x					L 200,000	L 150,000	L 150,000	
5	Capacitación de Liderazgo y empoderamiento.	zonal	Organización	1	L 5,000		x							L 2,000	L 1,500	L 1,500	
6	Dotación Semilla mejorada, a personas de la comunidad.	zonal	Proyecto	1	L 300,000			x			x			L 120,000	L 90,000	L 90,000	
7	Diplomado en Liderazgo y Gestión Comunitaria	zonal	Organización	1	L 5,000			x						L 2,000	L 1,500	L 1,500	
8	- Implementación de huertos familiares.	zonal	Proyecto	1	L 100,000		x							L 40,000	L 30,000	L 30,000	
9	Organizar grupos de emprendimiento de mujeres	zonal	Taller	1	L 5,000		x							L 2,000	L 1,500	L 1,500	
10	Capacitación sobre técnicas de producción.	zonal	Proyecto	1	L 5,000		x							L 2,000	L 1,500	L 1,500	
11	Implementación de	zonal	Proyecto	1	L 200,000	x	x	x	x					L 80,000	L 60,000	L 60,000	

	Sistemas de riego																
12	Análisis de calicatas para evaluar si se cuenta con el recurso agua	zonal	Proyecto	1	L 250,000			x						L 100,000	L 75,000	L 75,000	
13	Proyecto comercial en Cascada	1	Proyecto	1	L 150,000			x						L 60,000	L 45,000	L 45,000	
14	Dotación Semilla mejorada en la comunidad	1	Proyecto	1	L 105,000		x	x	x	x	x			L 42,000	L 31,500	L 31,500	
15	Construcción de cabañas turísticas en el bosque petrificado	1	Proyecto	1	L 250,000				x	x				L 100,000	L 75,000	L 75,000	
16	Taller de Oficios para jóvenes	1	Taller	1	L 225,000			x						L 90,000	L 67,500	L 67,500	
17	Declarar patrimonio cultural el bosque petrificado.	1	Proyecto	1	L -		x	x						L -	L -	L -	
18	Proyectos alimenticios de producción en la comunidad	1	Proyecto	1	L 150,000			x		x				L 60,000	L 45,000	L 45,000	

19	Talleres de participación ciudadana	zonal	Capacitación	1	L 5,000			x	x					L 2,000	L 1,500	L 1,500
20	Construcción de rótulos y campañas publicitarias.	1	Proyecto	1	L 20,000		x		x		x			L 8,000	L 6,000	L 6,000
21	Diplomado en autogestión	zonal	Proyecto	1	L 5,000			x	x	x				L 2,000	L 1,500	L 1,500
22	Proyecto comercial en Cascada	1	Proyecto	1	L 150,000				x					L 60,000	L 45,000	L 45,000
23	Creación de una caja rural de ahorro y crédito.	zonal	Proyecto	1	L 100,000		x	x						L 40,000	L 30,000	L 30,000
24	Charlas sobre Educación Financiera	zonal	Proyecto	1	L 5,000		x		x		x			L 2,000	L 1,500	L 1,500
25	Dotación de Insumos Agrícolas a productores.	zonal	Proyecto	1	L 200,000			x		x				L 80,000	L 60,000	L 60,000
26	Implementar proyectos productivos de cultivo de peces	zonal	Proyecto	1	L 200,000			x	x					L 80,000	L 60,000	L 60,000
27	Implementar técnicos en los manejos de suelos, barreras vivas.	zonal	Proyecto	1	L 100,000		x		x					L 40,000	L 30,000	L 30,000



28	Capacitación sobre técnicas de producción	zonal	Capacitaciones	1	L 30,000						x				L 12,000	L 9,000	L 9,000
29	Dotación de Semillas mejoradas a productores	intercomunitario	Capacitaciones	1	L 5,000			x							L 2,000	L 1,500	L 1,500
30	Capacitación sobre elaboración de abonos orgánicos en la comunidad.	intercomunitario	Capacitaciones	1	L 60,000			x							L 24,000	L 18,000	L 18,000
31	Capacitación sobre igualdad de género.	1	Diplomado	1	L 27,000		x								L 10,800	L 8,100	L 8,100
32	Delimitación de centro Turístico, Habilitar acceso a cascada Gualmance.	1	Proyecto	1	L 200,000				x						L 80,000	L 60,000	L 60,000
33	Proyecto de Emprendedurismo	1	Proyecto	1	L 200,000			x	x	x	x				L 80,000	L 60,000	L 60,000
34	Apertura de un Taller de Oficios	1	Capacitación	1	L 200,000		x	x							L 80,000	L 60,000	L 60,000
35	Apoyo con semilla para huertos familiares	1	Proyecto	1	L 80,000		x	x							L 32,000	L 24,000	L 24,000

36	Capacitación en negocios y conocimiento en ventas	1	Proyecto	1	L 4,000		x	x						L 1,600	L 1,200	L 1,200
37	Capacitar sobre el aprovechamiento de la materia prima en la comunidad	1	Proyecto	1	L 50,000		x							L 20,000	L 15,000	L 15,000
38	Apertura un aula que ofrezcan talleres de oficio y manualidades .	1	Proyecto	1	L 100,000			x						L 40,000	L 30,000	L 30,000
39	Crear una Asociación de productores de papa.	1	Capacitación	1	L -				x					L -	L -	L -
40	Implementación de Técnicos adecuados en el Manejo de suelo	1	Proyecto	1	L 50,000		x	x						L 20,000	L 15,000	L 15,000
41	Capacitaciones sobre el manejo y cuidado de las plagas en el rubro de la papa	1	Proyecto	1	L 80,000			x		x				L 32,000	L 24,000	L 24,000

42	Crear acuerdo para prohibir la extracción ilegal del bosque petrificado	1		1	L -		x	x						L -	L -	L -
43	Alumbrado de la cueva el limón y publicidad	1	Proyecto	1	L 300,000				x					L 120,000	L 90,000	L 90,000
44	Delimitación de centro Turístico, Habilitar acceso a cascada Gualmance.	1	Capacitaciones	1	L 200,000			x		x				L 80,000	L 60,000	L 60,000
45	Mejoramiento de accesos a las zonas turísticas.	1	Capacitaciones	1	L 700,000			x						L 280,000	L 210,000	L 210,000
46	Brindar Capacitación en el manejo de Semillas Importadas	intercomunitario	Capacitaciones	1	L 500,000			x						L 200,000	L 150,000	L 150,000

## Plan de Inversión Municipal Multisectorial Plurianual

Departamento:		Intibucá		Municipio:	San Miguelito	Zona #	4	Fecha:	12/11/2023							
PROGRAMA:		DESARROLLO AMBIENTAL														
PRIORIDAD	NOMBRE DEL PROYECTO / SECTOR DE DESARROLLO	Aldea, Barrio, Caseríos / Intercomunitario	Unidad de Medida	Cantidad	Costo Total	AÑO EJECUCIÓN								Financiamiento		
						2023	2024	2025	2026	2027	2028	2029	2030	Local	Comunitario	Externo
1	Proyecto de basureros en zonas estratégicas	1	Proyecto	1	L 30,000			x						L 12,000	L 9,000	L 9,000
2	Organización de comité de saneamiento básico	1	Organización	1	L 500,000					x				L 200,000	L 150,000	L 150,000
3	Velar por el mantenimiento de zonas protegidas.	intercomunitario	Organización	1	L -		x		x					L -	L -	L -
4	Proyecto de tecnificación de la tierra	intercomunitario	Proyecto	1	L 80,000			x						L 32,000	L 24,000	L 24,000

5	Construcción de Proyecto de Agua Potable en la Comunidad.	zonal	Proyecto	1	L 300,000		x							L 120,000	L 90,000	L 90,000
6	Diseñar y ejecutar proyecto de agua potable.	3	Proyecto	1	L 1,000,000			x						L 400,000	L 300,000	L 300,000
7	Dotación de Insumos Agrícolas para mejorar la Producción.	zonal	Proyecto	1	L 300,000		x	x	x					L 120,000	L 90,000	L 90,000
8	Apoyar a familias con asistencia técnica para tecnificar cultivos en la zona.	zonal	Capacitación	1	L 150,000				x					L 60,000	L 45,000	L 45,000
9	Construcción de Proyecto de Agua Potable	1	Proyecto	1	L 600,000		x							L 240,000	L 180,000	L 180,000
10	Proyecto de módulos sanitarios	zonal	Organización	1	L 250,000				x					L 100,000	L 75,000	L 75,000
11	Organizar grupo de Mantenimie	zonal	Proyecto	1	L 250,000				x					L 100,000	L 75,000	L 75,000

	nto del proyecto de agua en la comunidad																	
12	-Campañas de reforestación	zonal	Proyecto	1	L 20,000		x							L 8,000	L 6,000	L 6,000		
13	Organización de grupos para la protección de su reserva natural.	zonal	Proyecto	1	L 20,000				x					L 8,000	L 6,000	L 6,000		
14	Proyecto Eco fogones mejorados	zonal	Campaña	1	L 150,000				x					L 60,000	L 45,000	L 45,000		
15	Velar por el mantenimiento de zonas protegidas.	zonal	Proyecto	1	L -		x	x	x	x	x	x		L -	L -	L -		
16	Capacitar a los productores sobre el manejo adecuado de los residuos tóxicos.	zonal	Organización	1	L 5,000		x							L 2,000	L 1,500	L 1,500		
17	Proyecto de tecnificación de la tierra	zonal	Proyecto	1	L 80,000		x							L 32,000	L 24,000	L 24,000		
18	Apoyo para los productores	zonal	Proyecto	1	L 60,000				x					L 24,000	L 18,000	L 18,000		

	con la legalización de sus parcelas de terreno																	
19	Campañas de Limpieza en la comunidad	zonal	Proyecto	1	L -			x						L -	L -	L -		
20	Ejecutar capacitaciones para mejorar la producción agrícola en la comunidad.	zonal	Proyecto	1	L 20,000			x						L 8,000	L 6,000	L 6,000		
21	Acuerdo municipal para la protección de reserva biológica.	zonal	Proyecto	1	L -			x						L -	L -	L -		
22	Dotar a las familias con filtros de agua.	zonal		1	L 150,000			x						L 60,000	L 45,000	L 45,000		
23	Proyecto de basureros en zonas estratégicas	zonal		1	L 50,000			x						L 20,000	L 15,000	L 15,000		
24	Construcción de un crematorio comunal.	zonal		1	L 100,000			x						L 40,000	L 30,000	L 30,000		

25	Señalizar zonas turísticas	1	Proyecto	1	L -	x	x	x						L -	L -	L -
26	Señalizar carreteras en mal estado	1	Proyecto	1	L -	x	x	x	x	x	x	x	x	L -	L -	L -
27	Reforestación en zonas de fuentes de agua	1	Proyecto	1	L 25,000	x		x						L 10,000	L 7,500	L 7,500
28	Delimitar Zonas Aptas para la Agricultura	1	Proyecto	1	L -				x					L -	L -	L -
29	Crear zonas de reserva y delimitar.	1	Proyecto	1	L -		x							L -	L -	L -
30	Delimitar bosque como zona protegida.	1	Proyecto	1	L -			x						L -	L -	L -
31	Delimitar un área como astillero Publico	1	Proyecto	1	L -	x								L -	L -	L -
32	Señalizar zonas con riesgo a deslizamientos	1	Proyecto	1	L -	x								L -	L -	L -
33	Delimitar zona productora de agua	1	Proyecto	1	L -		x							L -	L -	L -
34	Señalizar el ares de	1	Proyecto	1	L -			x						L -	L -	L -



	construcción del centro educativo																	
35	Delimitar zonas para la producción Agrícola	1	Proyecto	1	L -		x	x						L -	L -	L -		
36	Delimitar bosque como zona protegida.	1	Proyecto	1	L -				x					L -	L -	L -		
37	Delimitar un área como astillero Publico	1	Proyecto	1	L -	x								L -	L -	L -		
38	Señalizar zonas con riesgo a deslizamientos	1	Proyecto	1	L -		x							L -	L -	L -		
39	Diseñar Proyecto de energía eléctrica	1	Proyecto	1	L -					x				L -	L -	L -		
40	Diseñar proyecto de agua Potable	1	Proyecto	1	L -	x								L -	L -	L -		
41	Señalizar Zonas de reserva de Bosque	1	Proyecto	1	L -			x						L -	L -	L -		
42	Señalizar terrenos para su debida legalizacion	1	Proyecto	1	L -						x			L -	L -	L -		

43	Señalizar calles en mal estado	1	Proyecto	1	L -	x								L -	L -	L -
44	Reubicación de viviendas que están en zonas vulnerables	1	Proyecto	1	L -		x							L -	L -	L -
45	Delimitar área de la con el fin de proteger el bosque y fuentes de agua	1	Proyecto	1	L 500,000				x					L 200,000	L 150,000	L 150,000
46	Señalizar las líneas de Conducción del Proyecto de Agua	1	Proyecto	1	L -				x					L -	L -	L -
47	Reubicar sistema de electrificación	1	Proyecto	1	L 500,000		x							L 200,000	L 150,000	L 150,000
48	Señalizar las vías de acceso en mal estado y de difícil acceso	1	Proyecto	1	L -					x				L -	L -	L -
49	Señalizar lugares seguros y aptos para la construcción	1	Proyecto	1	L -			x						L -	L -	L -

	n de viviendas.																	
50	Delimitar un área donde la antena pueda proporcionar un excelente servicio de señal	1	Proyecto	1	L -	x									L -	L -	L -	
51	Ordenar los productos a sembrar de acuerdo a la variedad	1	Proyecto	1	L -					x					L -	L -	L -	
52	Señalizar Zonas Protegidas	1	Proyecto	1	L -		x								L -	L -	L -	
53	Señalizar las zonas no aptas para el asentamiento humano.	1	Proyecto	1	L 20,000		x								L 8,000	L 6,000	L 6,000	
54	Señalización de quebradas como zonas protegidas y prohibición para lavado de productos agrícolas	1	Proyecto	1	L 30,000	x									L 12,000	L 9,000	L 9,000	
55	Reubicación de Centro Educativo.	1	Proyecto	1	L 100,000		x								L 40,000	L 30,000	L 30,000	

56	Delimitar las zonas en donde no se puede cultivar para conservación del bosque existente.	1	Proyecto	1	L 40,000			x						L 16,000	L 12,000	L 12,000
57	-Delimitar las calles principalmente en su ancho	1	Proyecto	1	L 50,000				x					L 20,000	L 15,000	L 15,000
58	Reubicación de viviendas que están en zonas vulnerables	1	Proyecto	1	L 600,000		x							L 240,000	L 180,000	L 180,000
59	Señalización de zonas protegidas.	1	Proyecto	0	L 40,000	x								L 16,000	L 12,000	L 12,000
60	Señalizar vías de acceso en mal estado	1	Proyecto	1	L 10,000					x				L 4,000	L 3,000	L 3,000
61	Reubicación de viviendas ubicadas en zonas vulnerables a deslizamientos.	1	Proyecto	1	L -		x							L -	L -	L -
62	Delimitar zonas aptas para	1	Proyecto	1	L 10,000	x								L 4,000	L 3,000	L 3,000

	producción agrícola.																	
63	Señalizar y delimitar zonas turísticas.	1	Proyecto	1	L 10,000			x						L 4,000	L 3,000	L 3,000		
64	Crear zonas de reserva	1		1	L -			x						L -	L -	L -		
65	Capacitar a los productores sobre el manejo adecuado de los residuos tóxicos.	1	Capacitación	1	L 5,000					x				L 2,000	L 1,500	L 1,500		
66	Acuerdo municipal para la protección de reserva biológica.	1	Acuerdo	1	L -			x						L -	L -	L -		
67	Capacitaciones sobre practicas de producción bajo arboles	1	Capacitaciones	1	L 200,000			x						L 80,000	L 60,000	L 60,000		
68	Capacitar sobre el uso y efectos de los insumos agrícolas	1	Capacitaciones	1	L 5,000			x						L 2,000	L 1,500	L 1,500		
69	Creación de Comité de Vigilancia para	1	Creación	1	L 5,000			x						L 2,000	L 1,500	L 1,500		

	conservación de su biodiversidad.																
70	Creación de Comité de Vigilancia de los recursos Naturales.	1	Creación	1	L -		x							L -	L -	L -	
71	Campañas de reforestación, Organización de grupos para la protección de su reserva natural.	1	Campaña	1	L 150,000				x					L 60,000	L 45,000	L 45,000	
72	Acuerdo municipal para la protección de reserva biológica	1	Acuerdo	1	L -					x				L -	L -	L -	
73	Delimitar zonas de reserva	1	Acuerdo	1	L -		x							L -	L -	L -	
74	Capacitar a los productores sobre el manejo adecuado de	1	Capacitaciones	1	L 27,000			x						L 10,800	L 8,100	L 8,100	

	los residuos tóxicos																
75	Organización de grupos para la protección de su reserva natural.	1	Organización	1	L -				x					L -	L -	L -	

# PIMP ESTRATÉGICOS



#### 4.8 PLAN DE INVERSIÓN MUNICIPAL MULTISECTORIAL PLURIANUAL

Plan de Inversión Municipal Multisectorial Plurianual													
Departamento: Intibucá			Municipio: San Miguelito							Fecha: 011/12/2023			
Línea Estratégica No 01 fortaleciendo la identidad cultural a través de la participación ciudadana													
PRIO RIDAD	NOMBRE DEL PROYECTO / SECTOR DE DESARROLLO	Aldea, Barrio, Caserios / Intercomunitario	Costo Total	AÑO EJECUCIÓN						Financiamiento			
				24	25	26	27	28	29	30	Local	Comunitario	Externo
1	Desarrollar módulos de capacitación sobre participación y organización comunitaria.	Municipal	L. 35,000.00	X							L. 10,000.00	L. -	L. 25,000.00
2	Desarrollar actividades culturales dentro del municipio.	Municipal	L. 55,000.00		X	X					L. 15,000.00	L. -	L. 40,000.00
3	Campañas de capacitación sobre práctica e importancia de valores.	Municipal	L. 20,000.00	x							L. 10,000.00	L. -	L. 10,000.00
4	Crear espacios para que los jueves conozcan sobre la cultura y costumbres de la población de San Miguelito.	Municipal	L. 55,000.00	X		X		X			L. 15,000.00	L. -	L. 40,000.00
5	Crear una campaña de rescate de la cultura de nuestro municipio.	Municipal	L. 45,000.00	X		X		X			L. 5,000.00	L. -	L. 40,000.00
6	Elaborar un libro que describa la historia del municipio de San	Municipal	L. 300,000.00		X	X					L. 50,000.00	L. -	L. 250,000.00

	Miguelito.												
7	Formación de grupos de jóvenes en cada una de las comunidades	Municipal	L. 40,000.00			X	X			X	L. 10,000.00	L. 5,000.00	L. 25,000.00
8	Formación de grupos de mujeres	Municipal	L. 30,000.00								L. 10,000.00	L. -	L. 20,000.00
9	Desarrollar un proceso de formación en temas de emprendimiento.	Municipal	L. 150,000.00	X	X	X	X	X	X	X	L. 50,000.00	L. -	L. 100,000.00
10	Elaborar modelos de negocios para aquellos grupos que tengan una idea empresarial.	Municipal	L. 350,000.00		X	X	X	X	X	X	L. 100,000.00	L. -	L. 250,000.00
11	Apoyar con capital semilla para que los grupos organizados puedan iniciar sus ideas negocios.	Municipal	L. 350,000.00		X		X		X		L. 150,000.00	L. -	L. 200,000.00
12	Desarrollar procesos de formación sobre genero y su rol dentro de la sociedad.	Municipal	L. 75,000.00	X	X	X	X	X	X	X	L. 25,000.00	L. -	L. 50,000.00
13	Desarrollar talleres sobre nuevas masculinidades.	Municipal	L. 75,000.00	X	X	X	X	X	X	X	L. 25,000.00	L. -	L. 50,000.00
14	Elaborar reglamentos en las estructuras comunitarias en la cual se contemple la participación de mujeres dentro de las juntas directivas.	Municipal	L. 7,000.00		X	X		X			L. 2,000.00	L. -	L. 5,000.00
15	Desarrollar promotora dos en autogestión comunitaria.	Municipal	L. 250,000.00		X		X		X		L. 100,000.00	L. -	L. 150,000.00
16	Desarrollar campamentos al aire libre en temas de liderazgo y su rol dentro de	Municipal	L. 170,000.00	X		X			X		L. 50,000.00	L. -	L. 120,000.00

	la sociedad.												
17	Desarrollar intercambios de experiencias con comunidades exitosas y desarrolladas.	Municipal	L. 140,000.00								L. 55,000.00	L. 10,000.00	L. 75,000.00
18	Involucrar a las personas en la priorización de proyectos a nivel comunitario.	Municipal	L. -								L. -	L. -	L. -
19	Involucrar a la población en la ejecución de proyectos de inversión social.	Municipal	L. -								L. -	L. -	L. -

Plan de Inversión Municipal Multisectorial Plurianual														
Departamento: Intibucá			Municipio: San Miguelito							Fecha: 011/12/2023				
Línea Estratégica No 02 Equidad de Género														
PRIORIDAD	NOMBRE DEL PROYECTO / SECTOR DE DESARROLLO	Aldea, Barrio, Caserios / Intercomunitario	Costo Total	AÑO EJECUCIÓN							Financiamiento			
				24	25	26	27	28	29	30	Local	Comunitario	Externo	
1	Promover en la comunidad el desarrollo de cabildos abiertos de mujeres.	Municipal	L. 17,000.00		X							L. 2,000.00	L. -	L. 15,000.00
2	Desarrollar capacitaciones sobre liderazgo	Municipal	L. 35,000.00	X	X							L. 15,000.00	L. -	L. 20,000.00
3	Capacitación a la mujer sobre derechos humanos y participación en procesos municipales.	Municipal	L. 62,000.00	X								L. 12,000.00	L. -	L. 50,000.00
4	Organización de grupos sociales en la comunidad.	Municipal	L. 25,000.00	X								L. 10,000.00	L. -	L. 15,000.00
5	Desarrollar intercambios de experiencias con grupos organizados de otros municipios.	Municipal	L. 780,000.00	X								L. 20,000.00	L. 10,000.00	L. 750,000.00
6	Construcción de una aula Psicopedagógica que brinde atención a personas con discapacidad.	Municipal	L. 400,000.00		X							L. 150,000.00	L. 50,000.00	L. 200,000.00
7	Apoyo con becas económicas a personas	Municipal	L. 350,000.00		X			X	X	X		L. 150,000.00	L. -	L. 200,000.00

	con discapacidad.												
8	Apoyar a personas con discapacidad con sillas de rueda, andadores, bastones u otro equipo necesario para su movilización.	Municipal	L. 75,000.00			X					L. 25,000.00	L. -	L. 50,000.00
9	Desarrollar actividades recreativas para que las personas con discapacidad puedan participar.	Municipal	L. 105,000.00		X		X		X		L. 25,000.00	L. 5,000.00	L. 75,000.00
10	Campañas de capacitación sobre equidad e igualdad.	Municipal	L. 40,000.00		X		X		X		L. 10,000.00	L. 5,000.00	L. 25,000.00
11	Desarrollar una campaña de capacitación sobre protección de la mujer.	Municipal	L. 25,000.00			X					L. 10,000.00	L. -	L. 15,000.00
12	Elaborar reglamentos en las estructuras comunitarias sobre la participación de hombres y mujeres dentro de la estructura.	Municipal	L. 2,000.00						X		L. -	L. -	L. 2,000.00
13	Involucramiento de las mujeres en las diferentes organizaciones del municipio.	Municipal	L. 30,000.00			X					L. 15,000.00	L. -	L. 15,000.00
14	Capacitación sobre la inclusión de mujeres en campañas políticas.	Municipal	L. 95,000.00				X				L. 45,000.00	L. -	L. 50,000.00

15	Módulos de capacitación contra la discriminación de sexo.	Municipal	L. 40,000.00			X					L. 15,000.00	L. -	L. 25,000.00
16	Desarrollar proceso de formación en los centros educativos.	Municipal	L. 30,000.00		X			X		X	L. 15,000.00	L. -	L. 15,000.00
17	Capacitaciones sobre derechos de la mujer.	Municipal	L. 20,000.00				X				L. 10,000.00	L. -	L. 10,000.00
18	Capacitaciones a personal docente sobre la importancia de equidad de género.	Municipal	L. 10,000.00			X			X		L. 5,000.00	L. -	L. 5,000.00

Plan de Inversión Municipal Multisectorial Plurianual														
Departamento: Intibucá			Municipio: San Miguelito							Fecha: 011/12/2023				
Línea Estratégica No 03 Seguridad Alimentaria y Nutricional														
PRIO RIDAD	NOMBRE DEL PROYECTO / SECTOR DE DESARROLLO	Aldea, Barrio, Caseros / Intercomunitario	Costo Total	AÑO EJECUCIÓN						Financiamiento				
				24	25	26	27	28	29	30	Local	Comunitario	Externo	
1	Módulos de capacitación sobre seguridad alimentaria y nutricional.	Municipal	L. 55,000.00		X						L. 35,000.00	L.	-	L. 20,000.00
2	Desarrollo brigadas médicas para toda la población del municipio.	Municipal	L. 175,000.00		X			X			L. 75,000.00	L.	-	L. 100,000.00
3	Capacitaciones sobre vigilancia nutricional del niño.	Municipal	L. 15,000.00		X						L. 5,000.00	L.	-	L. 10,000.00
4	Construcción de locales para desarrollar las actividades de AIN-C	Municipal	L. 400,000.00					X			L. 150,000.00	L. 50,000.00		L. 200,000.00
5	Desarrollar módulos capacitación para todas las mujeres embarazadas a temprana	Municipal	L. 10,000.00			X					L. 5,000.00	L.	-	L. 5,000.00
6	Dotación de ácido fólico a toda la población de edad fértil de 10-49 años.	Municipal	L. 25,000.00		X						L. 15,000.00	L.	-	L. 10,000.00
7	Construcción de un local para reunión de embarazadas, diabéticos y grupos en riesgo.	Municipal	L. 350,000.00			X					L. 150,000.00	L. 50,000.00		L. 150,000.00
8	Dotación de insumos	Municipal	L.							X	L.	L.		L.

	para huertos familiares.		32,000.00								15,000.00	2,000.00	15,000.00
9	Dotación de árboles frutales.	Municipal	L. 50,000.00				X				L. 25,000.00	L. -	L. 25,000.00
10	Módulos de capacitación tanto teórica y práctica sobre el manejo de los huertos familiares.	Municipal	L. 6,000.00	X							L. 1,000.00	L. -	L. 5,000.00
11	Dotación de semilla mejorada a los pequeños productores.	Municipal	L. 105,000.00					X			L. 55,000.00	L. -	L. 50,000.00
12	Construcción de sistemas de riego.	Comunitario	L. 500,000.00			X					L. 250,000.00	L. 100,000.00	L. 150,000.00
13	Módulos de capacitación sobre las buenas prácticas del uso del suelo.	Municipal	L. 15,000.00						x		L. 10,000.00	L. -	L. 5,000.00



**Plan de Inversión Municipal Multisectorial Plurianual**

Departamento: Intibucá

Municipio: San Miguelito

Fecha: 011/12/2023

**Línea Estratégica No 04 Infraestructura Social.**

PRIORIDAD	NOMBRE DEL PROYECTO / SECTOR DE DESARROLLO	Aldea, Barrio, Caserios / Intercomunitario	Costo Total	AÑO EJECUCIÓN							Financiamiento			
				2024	2025	2026	2027	2028	2029	2030	Local	Comunitario	Externo	
1	Elaborar estudios socioeconómicos de cada comunidad.	Municipal	L. 35,000.00	X								L. 15,000.00	L. -	L. 20,000.00
2	Sensibilizar a las personas sobre la importancia de participar en la priorización de sus proyectos.	Municipal	L. 15,000.00		X							L. 10,000.00	L. -	L. 5,000.00
3	Capacitar a las personas sobre gestión comunitaria.	Municipal	L. 20,000.00	X			X					L. 10,000.00	L. -	L. 10,000.00
4	Contratar un ingeniero civil en la municipalidad, para que diseñe los proyectos de obra gris.	Municipal	L. 300,000.00	X								L. 200,000.00	L. -	L. 100,000.00
5	Elaborar un perfil de proyecto por cada uno de los proyecto que serán diseñados.	Municipal	L. 55,000.00	X	X							L. 5,000.00	L. -	L. 50,000.00
6	Elaborar una base de cooperantes que	Municipal	L. 12,000.00	X								L. 2,000.00	L. -	L. 10,000.00

	tienen cobertura dentro del municipio.												
7	Presentar propuestas de proyectos a cada uno de los cooperantes.	Municipal	L. 15,000.00	X	X		X		X	X	L. 5,000.00	L. -	L. 10,000.00
8	Equipar la oficina de la unidad técnica para que puedan levantar información al momento de diseñar y elaborar proyectos de inversión social.	Municipal	L. 100,000.00		X						L. 50,000.00	L. -	L. 50,000.00
9	Desarrollar un plan de formación para las unidades que diseñan proyectos a nivel municipal.	Municipal	L. 115,000.00				X				L. 75,000.00	L. -	L. 40,000.00
10	Construcción de sistemas de riego en las zonas productoras.	Municipal	L. 500,000.00		X						L. 250,000.00	L. 50,000.00	L. 200,000.00
11	Construcción de pilas de oxidación en las zonas cafetaleras.	Municipal	L. 350,000.00	X		X					L. 150,000.00	L. 50,000.00	L. 150,000.00
12	Tecnificar los sistemas productivos en el municipio.	Municipal	L. 105,000.00	X		X					L. 50,000.00	L. 5,000.00	L. 50,000.00
13	Apoyar a los productores con asistencia técnica personalizada.	Municipal	L. 285,000.00		X		X		X		L. 25,000.00	L. 10,000.00	L. 250,000.00
14	Desarrollar campamentos del	Municipal	L. 125,000.00	X		X		X			L. 50,000.00		L. 75,000.00

	tema comportamiento emprendedor.												
15	Elaborar modelos de negocios para validar las ideas de negocios de los emprendedores .	Municipal	L. 180,000.00	X		X		X			L. 50,000.00	L. 10,000.00	L. 120,000.00
16	Apoyar a los emprendedores con capital semilla para que puedan poner en marcha sus ideas empresariales.	Municipal	L. 425,000.00	X	X		X				L. 250,000.00	L. 25,000.00	L. 150,000.00
17	Desarrollar talleres vocacionales.	Municipal	L. 330,000.00	X		X		X			L. 150,000.00	L. 30,000.00	L. 150,000.00
18	Construir un mercado municipal.	Casco Urbano	L. 1,100,000.00	X	X						L. 500,000.00	L. 100,000.00	L. 500,000.00
19	Establecer convenio con la cooperación para el mejoramiento de la red vial no pavimentada.	Municipal	L. 12,000.00	X		X		X		X	L. 1,000.00	L. 1,000.00	L. 10,000.00
20	Construcción de pavimento en las calles principales del casco urbano.	Casco Urbano	L. 9,000,000.00		X		X		X		L. 4,000,000.00	L. 1,000,000.00	L. 4,000,000.00
21	Conformación y balastado de calles a nivel municipal.	Municipal	L. 5,000,000.00		X		X		X		L. 3,000,000.00	L. 500,000.00	L. 1,500,000.00
22	Construcción del parque municipal.	Casco Urbano	L. 11,500,000.00	X	X						L. 8,000,000.00	L. 500,000.00	L. 3,000,000.00

23	Construcción de un complejo turístico en las aguas termales.	Municipal	L. 2,750,000.00		X						L. 1,500,000.00	L. 250,000.00	L. 1,000,000.00
24	Desarrollar un lugar turístico en la laguna natural de la misión.	Municipal	L. 4,000,000.00		X		X				L. 1,500,000.00	L. 500,000.00	L. 2,000,000.00
25	Ejecutar un proyecto turístico la cascada de Gualmance.	Municipal	L. 4,000,000.00		X		X		X		L. 2,000,000.00	L. 500,000.00	L. 1,500,000.00
26	Convertir en un centro antropológico el bosque de madera petrificada.	Municipal	L. 2,000,000.00				X				L. 1,200,000.00	L. 300,000.00	L. 500,000.00
27	Acondicionar cada uno de los activos de la municipalidad con infraestructura adecuada.	Municipal	L. 4,300,000.00		X		X		X		L. 1,500,000.00	L. 300,000.00	L. 2,500,000.00
28	Construcción y ampliaciones de los sistemas de energía eléctrica a nivel municipal.	Municipal	L. 9,500,000.00		X		X		X		L. 4,000,000.00	L. 1,500,000.00	L. 4,000,000.00
29	Construcción de sistema de alcantarillado y planta de tratamiento en el casco urbano.	Municipal	L. 33,500,000.00	X	X						L. 2,500,000.00	L. 1,000,000.00	L. 30,000,000.00
30	Construcción de sistemas de aguas potable en diferentes comunidades del municipio.	Municipal	L. 16,000,000.00	X		X		X			L. 5,000,000.00	L. 6,000,000.00	L. 5,000,000.00

Plan de Inversión Municipal Multisectorial Plurianual													
Departamento: Intibucá			Municipio: San Miguelito							Fecha: 011/12/2023			
Línea Estratégica No 0 5 Creando fuentes de empleo de manera sostenible													
PRIO RIDAD	NOMBRE DEL PROYECTO / SECTOR DE DESARROLLO	Aldea, Barrio, Caserios / Intercomunitari o	Costo Total	AÑO EJECUCIÓN						Financiamiento			
				24	25	26	27	28	29	30	Local	Comunitario	Externo
1	Creación de microempresas en el municipio.	Municipal	L. 800,000.00		X						L. 300,000.00	L. 200,000.00	L. 300,000.00
2	Crear una escuela de emprendimiento y desarrollo de productos en el municipio.	Casco Urbano	L. 550,000.00		X						L. 200,000.00	L. 50,000.00	L. 300,000.00
3	Implementación de talleres de carpintería.	Municipal	L. 150,000.00		X						L. 75,000.00	L. 25,000.00	L. 50,000.00
4	Reparación de vías públicas permanentemente.	Municipal	L. 3,000,000.00		X						L. 1,500,000.00	L. 500,000.00	L. 1,000,000.00
5	Organización de grupos productivos.	Municipal	L. 35,000.00								L. 25,000.00	L. -	L. 10,000.00
6	Proyecto de mantenimiento de caminos de herradura.	Municipal	L. 900,000.00				X				L. 500,000.00	L. 100,000.00	L. 300,000.00
7	Organización de grupos campesinos de producción.	Municipal	L. 20,000.00					X			L. 5,000.00	L. 5,000.00	L. 10,000.00

8	Creación de cajas rurales ahorro y crédito.	Municipal	L. 45,000.00						X		L. 10,000.00	L. 10,000.00	L. 25,000.00
9	Organización de microempresas con diferentes rubros.	Municipal	L. -				X				L. -	L. -	L. -
10	Desarrollar una campaña de emprendimiento juvenil.	Municipal	L. 65,000.00					X			L. 25,000.00	L. -	L. 40,000.00
11	Apoyo con capital semilla a emprendedores del municipio.	Municipal	L. 250,000.00			X					L. 100,000.00	L. -	L. 150,000.00
12	Campañas de capacitación a la población sobre el manejo y administración financiera.	Municipal	L. 50,000.00			X					L. 25,000.00	L. -	L. 25,000.00
13	Proyecto de modernización de la ganadería.	Municipal	L. 100,000.00			X		X			L. 50,000.00	L. -	L. 50,000.00
14	Crear un producto financiero especial para el pequeño productor o emprendedor	Municipal	L. 55,000.00				X				L. 25,000.00	L. -	L. 30,000.00
15	Construcción de mercado municipal.	Municipal	L. 2,700,000.00		X						L. 1,200,000.00	L. 500,000.00	L. 1,000,000.00
16	Apoyar con becas a familias de escasos recursos económicos.	Municipal	L. 280,000.00	X	X	X		X		X	L. 250,000.00	L. -	L. 30,000.00

17	Implementación de nuevas plazas para maestros.	Municipal	L. 300,000.00						X	X	L. 50,000.00	L. -	L. 250,000.00
----	--	-----------	------------------	--	--	--	--	--	---	---	-----------------	---------	------------------

**PLAN DE INVERSIÓN MUNICIPAL  
ANUAL (PIMA)**

Nº	N° de Proyecto	Código/OBJETO del Gasto	Nombre del Proyecto	Ubicación Exacta del Proyecto		Presupuesto Aprobado	Ejecución Trimestral				Fondos Utilizados	
				Urbano	Rural		I	II	III	IV	Propios	Transferencias
				Barrio / Colonia	Aldea / Caserío		8	9	10	11		
1	2	3	4	5	6	7	8	9	10	11	12	13
<b>FORTALECIMIENTO SOCIAL Y COMUNITARIO</b>												
<b>1</b>			<b><u>ASISTENCIA SOCIAL A LA NIÑEZ, ADOLESCENCIA Y JUVENTUD</u></b>									
1.1	1	23400	Mejoramiento de edificio Clinica, para Sala Psicopedagogica	Barrio El Centro		50,000.00	12,500.00	12,500.00	12,500.00	12,500.00		50,000.00
			<b>SUB TOTAL</b>			<b>50,000.00</b>	<b>12,500.00</b>	<b>12,500.00</b>	<b>12,500.00</b>	<b>12,500.00</b>	-	<b>50,000.00</b>
<b>2</b>			<b><u>SECTOR DE EDUCACION</u></b>									
2.1	1	54200	Remodelacion de Techo en IRPP	Barrio Agua Blanca		400,000.00	100,000.00	100,000.00	100,000.00	100,000.00		400,000.00



			<b>SUB TOTAL</b>			<b>400,000.00</b>	<b>100,000.00</b>	<b>100,000.00</b>	<b>100,000.00</b>	<b>100,000.00</b>	<b>-</b>	<b>400,000.00</b>
<b>3</b>	<b>2</b>		<b><u>SECTOR AGUA SANEAMIENTO</u></b>									
3.1	1	47210	Construccion del Sistema de Agua Potable		Cerro Verde Gualmanc e,	26,100.00	6,525.00	6,525.00	6,525.00	6,525.00		26,100.00
3.2	2	47210	Construccion proyecto de Agua Potable C		Cofradia	100,000.00	25,000.00	25,000.00	25,000.00	25,000.00		100,000.00
3.3	3	47210	Construccion proyecto de Agua Potable		Cañadas	100,000.00	25,000.00	25,000.00	25,000.00	25,000.00		100,000.00
3.4	4	47210	Construccion Tanque de 5,000 Galones		La Minas	30,000.00	7,500.00	7,500.00	7,500.00	7,500.00		30,000.00
3.5	5	47210	Construccion de Proyecto Alcantarillado Sanitario Casco Urbano y Agua Blanca	Casco Urbano y Agua Blanca		1,500,000.00	375,000.00	375,000.00	375,000.00	375,000.00		1,500,000.00
			<b>SUB TOTAL</b>			<b>1,756,100.00</b>	<b>439,025.00</b>	<b>439,025.00</b>	<b>439,025.00</b>	<b>439,025.00</b>	<b>-</b>	<b>1,756,100.00</b>
<b>4</b>	<b>3</b>		<b><u>SECTOR DE ELECTRIFICACIÓN</u></b>									
4.1	1	47210	Construccion y Ampliacion Sistemas de Energia Eletrica		Las Mercedes.	220,000.00	55,000.00	55,000.00	55,000.00	55,000.00		220,000.00

			<b>SUB TOTAL</b>			<b>220,000.00</b>	<b>55,000.00</b>	<b>55,000.00</b>	<b>55,000.00</b>	<b>55,000.00</b>		<b>220,000.00</b>
<b>5</b>			<b><u>VIVIENDAS DE FAMILIAS EN SITUACION DE POBREZA EXTREMA.</u></b>									
5.1	1	23400	Mejoramiento de Viviendas, Pisos, Techos y Repellos		Segua	30,000.00	7,500.00	7,500.00	7,500.00	7,500.00		30,000.00
5.2	2	23400	Mejoramiento de Viviendas, Pisos, Techos y Repellos		San Antonio	30,000.00	7,500.00	7,500.00	7,500.00	7,500.00		30,000.00
5.3	3	23400	Mejoramiento de Viviendas, Pisos, Techos y Repellos		Las Cañadas y Platanar	30,000.00	7,500.00	7,500.00	7,500.00	7,500.00		30,000.00
5.4	4	23400	Mejoramiento de Viviendas, Pisos, Techos y Repellos		Chupucay	30,000.00	7,500.00	7,500.00	7,500.00	7,500.00		30,000.00
5.5	5	23400	Mejoramiento de Vivienda		Cofradia	30,000.00	7,500.00	7,500.00	7,500.00	7,500.00		30,000.00
5.6	6	23400	Mejoramiento de Vivienda		Hierba Buena	30,000.00	7,500.00	7,500.00	7,500.00	7,500.00		30,000.00
5.7	7	23400	Mejoramiento de Vivienda		Planes Pacaya	30,000.00	7,500.00	7,500.00	7,500.00	7,500.00		30,000.00

5.8	8	2340 0	Mejoramiento de Vivienda		El Rodeo	30,000.0 0	7,500.0 0	7,500.0 0	7,500. 00	7,500.0 0		30,000. 00
5.9	9	2340 0	Mejoramiento de Vivienda		Cerro Verde y Callejones	30,000.0 0	7,500.0 0	7,500.0 0	7,500. 00	7,500.0 0		30,000. 00
5.1	10	2340 0	Mejoramiento de Viviendas		Carrizal	30,000.0 0	7,500.0 0	7,500.0 0	7,500. 00	7,500.0 0		30,000. 00
5.2	11	2340 0	Mejoramiento de Viviendas		Casco Urbano y Agua Blanca	30,000.0 0	7,500.0 0	7,500.0 0	7,500. 00	7,500.0 0		30,000. 00
			<b>SUB TOTAL</b>			<b>330,000. 00</b>	<b>82,500. 00</b>	<b>82,500. 00</b>	<b>82,500 .00</b>	<b>82,500. 00</b>	<b>-</b>	<b>330,00 0.00</b>
<b>FORTALECIMIENTO CULTURAL Y CONVIVENCIA SOCIAL</b>												
<b>6</b>			<b><u>CONSTRUCCION Y MEJORAS DE ESPACIOS PUBLICOS</u></b>									
6.1	1	4721 0	Construccion de Parque Municipal	Barrio El Centro SM		1,271,52 7.00	317,881 .75	317,88 1.75	317,88 1.75	317,88 1.75		1,271,5 27.00
			<b>SUB TOTAL</b>			<b>1,271,52 7.00</b>	<b>317,881 .75</b>	<b>317,88 1.75</b>	<b>317,88 1.75</b>	<b>317,88 1.75</b>	<b>-</b>	<b>1,271,5 27.00</b>
<b>7</b>			<b><u>DEPORTES</u></b>									

7.1	1	2340 0	Mejoramiento de Cancha de Futbol		San Antonio	50,000.0 0	12,500. 00	12,500. 00	12,500 .00	12,500. 00		50,000. 00
			<b>SUB TOTAL</b>			<b>50,000.0 0</b>	<b>12,500. 00</b>	<b>12,500. 00</b>	<b>12,500 .00</b>	<b>12,500. 00</b>	<b>-</b>	<b>50,000. 00</b>
<b>8</b>			<b><u>PRESERVACION DEL PATRIMONI MUNICIPAL</u></b>									
8.1	1	2340 0	Mejoramiento Edificio Municipal, Baños, Acondicionamiento de oficinas.	Barrio El Centro		30,000.0 0	7,500.0 0	7,500.0 0	7,500. 00	7,500.0 0		30,000. 00
8.2	2	2340 0	Construccion de Casa Comunal		Chupucay	48,794.1 7	12,198. 54	12,198. 54	12,198 .54	12,198. 55	48,7 94.1 7	-
			<b>SUB TOTAL</b>			<b>78,794.1 7</b>	<b>19,698. 54</b>	<b>19,698. 54</b>	<b>19,698 .54</b>	<b>19,698. 55</b>	<b>48,7 94.1 7</b>	<b>30,000. 00</b>
<b>9</b>			<b><u>SEGURIDAD CIUDADANA</u></b>									
9.1	1	4721 0	Ampliación de Proyecto de Electrificación		Cañadas	550,000. 00	137,500 .00	137,50 0.00	137,50 0.00	137,50 0.00		550,00 0.00
9.2	2	4721 0	Ampliacion Sistema de energia electrica Barrio Agua Viva Sector Planta Tratamiento		Barrio Agua Viva	100,000. 00	25,000. 00	25,000. 00	25,000 .00	25,000. 00		100,00 0.00

9.3	3	4721 0	Construccion de Proyecto de Electrificacion		Carrizal Segua	200,000.00	50,000.00	50,000.00	50,000.00	50,000.00		200,000.00
9.4	4	4721 0	Construccion de Sistema Electrificacion		Monte Largo	250,000.00	62,500.00	62,500.00	62,500.00	62,500.00		250,000.00
9.5	5	4721 0	Construccion De Kiosco De Paseo En La Entrada De San Miguelito		Barrio el Centro	450,000.00	112,500.00	112,500.00	112,500.00	112,500.00		450,000.00
			<b>SUB TOTAL</b>			<b>1,550,000.00</b>	<b>387,500.00</b>	<b>387,500.00</b>	<b>387,500.00</b>	<b>387,500.00</b>		<b>1,550,000.00</b>
<b>FORTALECIMIENTO AL DESARROLLO ADMINISTRATIVO Y ECONOMICO</b>												
<b>10</b>			<b><u>SECTOR TURISMO</u></b>									
10.1	1	4721 0	Construccion Sitio Turistico Municipal Aguas Termales		Agua Blanca SM	1,000,000.00	250,000.00	250,000.00	250,000.00	250,000.00		1,000,000.00
			<b>SUB TOTAL</b>			<b>1,000,000.00</b>	<b>250,000.00</b>	<b>250,000.00</b>	<b>250,000.00</b>	<b>250,000.00</b>	-	<b>1,000,000.00</b>
<b>INFRAESTRUCTURA MUNICIPAL</b>												
<b>11</b>			<b><u>OBRAS DE INFRAESTRUCTURA VIAL</u></b>									
11.1	1	2340 0	Mantenimiento Balastado	Casco Urbano	Casco Urbano Agua Blanca	131,716.36	32,929.09	32,929.09	32,929.09	32,929.09		131,716.36

11.2	2	23400	Mantenimiento Balastado		San Antonio	120,000.00	30,000.00	30,000.00	30,000.00	30,000.00		120,000.00
11.3	3	23400	Mantenimiento Balastado		Cofradia	150,000.00	37,500.00	37,500.00	37,500.00	37,500.00		150,000.00
11.4	4	23400	Mantenimiento de calle		Cañadas y Carrizal	150,000.00	37,500.00	37,500.00	37,500.00	37,500.00		150,000.00
11.5	5	23400	Mantenimiento de calle		Mision	125,000.00	31,250.00	31,250.00	31,250.00	31,250.00		125,000.00
11.6	6	23400	Mantenimiento de calle		Cañadas y Carrizal	150,000.00	37,500.00	37,500.00	37,500.00	37,500.00		150,000.00
11.7	7	23400	Balastado y Mantenimiento de Calles		La Mision	150,000.00	37,500.00	37,500.00	37,500.00	37,500.00		150,000.00
11.8	8	23400	Mantenimiento de Calles		Hierba Buena y Planes	125,000.00	31,250.00	31,250.00	31,250.00	31,250.00		125,000.00
11.9	9	23400	Mantenimiento de calle		Rodeo SM	120,000.00	30,000.00	30,000.00	30,000.00	30,000.00		120,000.00
14.2	12	47210	Construccion Caja Puente		El Cedro							
			<b>SUB TOTAL</b>			<b>1,221,716.36</b>	<b>305,429.09</b>	<b>305,429.09</b>	<b>305,429.09</b>	<b>305,429.09</b>	<b>-</b>	<b>1,221,716.36</b>

<b>12</b>			<b><u>OBRAS DE INFRAESTRUCTUR A MUNICIPAL</u></b>									
12.1	1	47210	Ampliación de Alcantarilla Sector Calle principal Segua, sector Lindolfo Reyes y Julio Garcia		Segua	33,076.36	8,269.09	8,269.09	8,269.09	8,269.09		33,076.36
12.2	2	47210	Pavimento de Concreto Ciclopeo.		Laguna Grande	50,000.00	12,500.00	12,500.00	12,500.00	12,500.00		50,000.00
12.3	3	47210	Construccion de Caja Puente		Monte Largo	121,393.13	30,348.28	30,348.28	30,348.28	30,348.28	116,393.13	5,000.00
			<b>SUB TOTAL</b>			<b>204,469.49</b>	<b>51,117.37</b>	<b>51,117.37</b>	<b>51,117.37</b>	<b>51,117.37</b>	<b>116,393.13</b>	<b>88,076.36</b>
<b>TOTAL PLAN DE INVERSION ANUAL</b>						<b>8,132,607.02</b>	<b>2,033,151.76</b>	<b>2,033,151.75</b>	<b>2,033,151.75</b>	<b>2,033,151.76</b>	<b>165,187.30</b>	<b>7,967,419.72</b>

## **V. ORGANIZACIÓN PARA LA GESTIÓN DEL PLAN**

### **5.1. ORGANIZACIÓN SOCIAL COMUNITARIA**

Nuestro municipio actualmente en cada comunidad (barrio, aldea o caserío) existe un patronato que representa la comunidad, los cuales están validados y autorizados legalmente por la municipalidad para realizar cualquier tipo de gestión que está enmarcada en el desarrollo y bienestar común. Además, es una figura constitucional que aparece validada en la ley de municipalidades.

Adicional a los patronatos, existen en las comunidades una diversidad de organizaciones sociales, deportivas, religiosas, etc. Las cuales también juegan un papel muy importante ya que son los entes que permiten e impulsan el desarrollo local y a la vez se encargan de fortalecer las capacidades locales.

A raíz de la implementación de la metodología FOCAL 4 la comunidad seleccionó algunos representantes de estas organizaciones que pudieran llevar a cabo el proceso de levantamiento de línea base (primera instancia de organización a nivel comunitario), esta misma línea base sirvió de apoyo para la elaboración de los planes de desarrollo comunitario (PDC) y en este proceso se fueron incorporando representantes de diferentes organizaciones. Es necesario mencionar que esta base comunitaria permitió organizar el municipio en cuatro zonas. Al igual que abrió paso a la organización de un Comité Zonal, el cual está constituido por líderes del municipio y son los encargados de velar por el desarrollo del mismo.



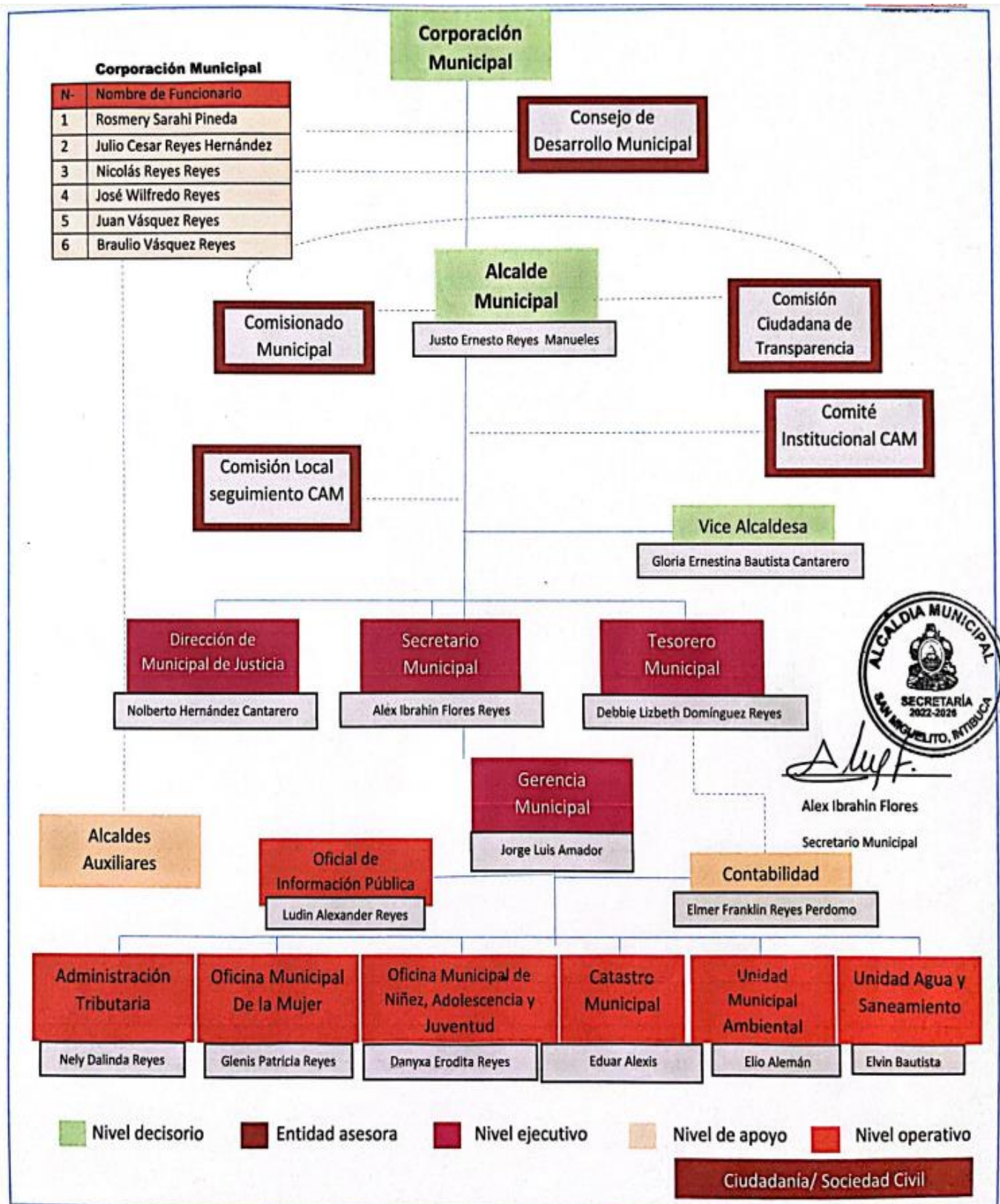
<b>Organizaciones de la sociedad civil del municipio</b>			
<b>Item</b>	<b>Organización</b>	<b>Total</b>	<b>Funcionalidad</b>
1	Patronatos	27	Promueven la gestión para el desarrollo de la comunidad
2	Junta de agua	18	Administrate y velan por brindar un servicio de agua de calidad
3	Redes Educativas	4	Vigilan y apoyan la ejecución del proceso educativo
4	Sociedad de padres de familia	25	Vigilan que los procesos educativos se desarrollen adecuadamente.
5	Gobiernos Estudiantiles	4	Procesos participativos de incidencia política a nivel educativo.
6	Grupos de jóvenes	3	Organizan jóvenes y comparten conocimientos e ideas para gestión a ONG
7	Equipos de futbol	12	Es un deporte y ayuda al rescate de valores y a la recreación.
8	Grupos de Mujeres	5	Trabajan unidas para mejorar las condiciones de vida y velan por los derechos de la mujer
9	Cajas rurales	12	Trabajan por mejorar las condiciones de vida de los ciudadanos
10	Cooperativas	2	Proporcionan financiamiento a las personas que lo soliciten
11	CEP (comité ejecutor de proyecto)	1	Vigilar el cumplimiento en la ejecución de los proyectos

## **5.2. ORGANIZACIÓN MUNICIPAL/ESTRUCTURA MUNICIPAL**

La municipalidad tiene su propia forma de organización y administración en base a la ley de municipalidades, cada una de sus unidades organizacionales tiene un objetivo a cumplir y los resultados que se esperan alcanzar anualmente.

Con el proceso de Plan de Desarrollo Municipal se integra al organigrama municipal la Instancia Ciudadana, la cual se convierte en un brazo de apoyo al gobierno local para la ejecución del plan de desarrollo, y al seno de la instancia se organizan comisiones que corresponden a los sectores productivos, social, infraestructura y ambiental.

La instancia ciudadana mediante las comisiones impulsara proyectos enfocados en los sectores, considerando el apoyo que se pueda brindar desde las comunidades y las zonas. La municipalidad se convertirá en facilitadora y acompañante de los procesos de desarrollo a través de la unidad. Cabe mencionar que la corporación municipal está compuesta por el alcalde municipal, un vice alcalde y seis regidores los cuales están asignados cada uno en un área distinta para realizar actividades en conjunto con la instancia ciudadana. La parte organizacional empleados y la comunidad haya una mejor ejecución del plan.



### **5.3. PAPEL INSTITUCIONAL**

Contamos con la presencia de instituciones u organizaciones nacionales e internacionales las cuales se han interesado en el desarrollo tanto de infraestructura como económico, cultural y social fortaleciendo cada una de las capacidades locales. Además, la Municipalidad está asociada a la Mancomunidad MANCURISJS, los mismos que acompañan a los diferentes procesos que se implementan a beneficio de la población.

Las instituciones presentes en la comunidad ofrecen servicios de capacitación, asesoría técnica y algunas asistencias financieras, por lo que vemos en ellas parte esencial para impulsar la gestión de apoyo del PDM-OT, cada una enmarcada en sus objetivos de institución sus estrategias de trabajo, sus políticas institucionales y disposición para hacer alianzas con la municipalidad.

El propósito inmediato en la gestión del plan con estas instituciones será la realización de una jornada de socialización en la cual se dará a conocer los resultados del plan, en cuanto a la metodología utilizada, diagnóstico, temas de desarrollo, visión estratégica e ideas de proyecto.

### **5.4. GESTIÓN DE RECURSOS**

Siendo los recursos la parte fundamental del desarrollo de PDM OT, es uno de los procesos que la municipalidad y las organizaciones civiles del municipio realizarán inmediatamente de la aprobación del mismo, promoviendo el plan con las instituciones antes mencionadas para lograr que ellas se involucren en el desarrollo local.

Conforme al manejo y la administración de los recursos de inversión, la municipalidad ha ganado suficiente experiencia mediante la ejecución de proyectos, tanto con recursos propios, como recursos adquiridos con el estado (Transferencia), y recursos con cooperantes.

Los cuales actualmente son administrados directamente por la unidad de tesorería municipal conforme a las normas presupuestarias y de procedimientos administrativos, que anualmente son aprobadas por la corporación municipal, conforme a la ley de contratación del estado y las disposiciones del tribunal superior de cuentas, y otras disposiciones normativas.

Otro de los papeles aparte de la administración que jugará la municipalidad en la ejecución del plan es de ser facilitadora, supervisora, asesor, auditor externo y receptor del bien construido a satisfacción siendo el ente encargado de velar por la buena ejecución de los proyectos.

## 5.5. PLAN DE COMUNICACIÓN

### **Plan Mínimo de Comunicación para preparar los Planes de Desarrollo Municipal**

A fin de que la población, instituciones públicas y privadas, proyectos de desarrollo y demás actores de la sociedad civil, vinculados al proceso de desarrollo del territorio del municipio estén debidamente informados, sobre los objetivos, alcances y avances en la elaboración del Plan de Desarrollo Municipal, se preparó un plan mínimo de comunicación con los propósitos siguiente:

#### **Objetivos General:**

Incentivar el compromiso de la población, instituciones y organizaciones de la sociedad civil en la preparación del PDM.

#### **Objetivos Específicos:**

1. Difundir con la población en general los objetivos y avances obtenidos en cumplimiento al proceso de planificación municipal.
2. Lograr el involucramiento de las autoridades, organizaciones y los líderes de las comunidades en la preparación del plan.
3. Socializar las acciones y resultados obtenidos a líderes comunitarios sobre el proceso de planificación municipal.

El primer objetivo están orientados a difundir la preparación del plan, y los resultados que se vayan alcanzando, a nivel general con la sociedad civil organizada y no organizada a través de spots radiales, afiches, trífolios, jornadas presenciales, foros radiales y asambleas públicas y el segundo objetivo a difundir los alcances del plan con las Corporaciones Municipales y líderes comunitarios mediante la implementación de jornadas de inducción y capacitación.

Complementariamente el tercer objetivo pretende dar a conocer los resultados finales en la preparación de los planes mediante el montaje de eventos de socialización para ser presentados a las organizaciones comunitarias, instituciones públicas y privadas, cooperantes y proyectos de desarrollo que se ejecutan dentro del área de intervención del municipio.

## 5.6. VIABILIDAD

**Social:** El proceso ha tenido una buena aceptación por parte de las autoridades municipales y la sociedad civil en general muestra de ello es el involucramiento y la incidencia en dicho proceso que comenzó con la socialización del proyecto FOCAL 4, capacitación de líderes comunitarios, levantamiento de línea base, elaboración de los Planes de Desarrollo Comunitarios (PDC) los cuales han sido la base fundamental para la elaboración del Plan de Desarrollo Municipal con Enfoque de Ordenamiento Territorial (PDM-OT) el cual ha sido elaborado con el apoyo de todas las fuerzas vivas del municipio

**Financiero:** Dentro de lo que cabe a lo financiero muchos de los proyectos identificados son ejecutables ya que contamos con los recursos locales que requieren para su implementación, al igual estos proyectos se convierten en una base para gestionar ante la cooperación nacional e internacional.

**Técnico;** Es uno de los propósitos del plan fortalecer la tecnología con la cual hoy se trabaja más sin embargo contamos con equipos técnicos que facilitan los procesos al igual que personas preparadas en distintos campos profesionales.

## 5.7. Limitantes y riesgos

### Limitantes

- ✓ La municipalidad no dispone de suficiente recurso humano a nivel técnico que apoye la gestión de los proyectos.
- ✓ Atraso de la transferencia municipal dificultaría la ejecución de proyectos.
- ✓ Los ingresos corrientes municipales son limitados lo que afecta el uso de recursos para inversión
- ✓ Existe un grado de profesionales en distintas áreas, pero no hay una cultura empresarial por lo que el número de desempleo es alto a nivel municipal.
- ✓ El costo de la materia prima y mano de obra aumenta por lo tanto el costo de

los proyectos aumenta.

### Riesgos

- ✓ El sectarismo político afecta la gestión y ejecución de los proyectos.
- ✓ Dificultad de cohesión entre las organizaciones existentes en las comunidades que afecta una instancia comunitaria que lidere la gestión del PDC y PDM.
- ✓ Que las instituciones existentes en el municipio no logren concertar el apoyo y acciones conjuntas y las comunidades.

## VI. COSTOS Y FINANCIAMIENTO

Para un mejor manejo y entendimiento de los costos que incurren en la ejecución del plan se ha calculado con el siguiente presupuesto.

### Programas Municipales

Descripción del Programa	N° de proyectos	Costo Total	Local	Externo
Programa de Desarrollo Social	975	L 68,060,300.00	L. 47,642,210.00	L. 20,418,090.00
Programa de Desarrollo Productivo	733	L 59,907,945.00	L 41,935,561.50	L 17,972,383.50
Programa de Desarrollo Ambiental y OT	733	L 102,380,800.00	L 71,666,560.00	L 30,714,240.00
Programa de Infraestructura	527	L 129,654,350.00	L 90,758,045.00	L 38,896,305.00
<b>TOTAL</b>	<b>2968</b>	<b>L 360,003,395.00</b>	<b>L 252,002,376.50</b>	<b>L 108,001,018.50</b>

### Costo en Plan estratégico

No	Línea Estratégica	# Ideas de	Costo Total	APORTES	
		Proyectos		Local	Externo
1	Fortaleciendo la identidad cultural a través de la	19	<b>L</b> <b>2,147,000.00</b>	L 1,288,200.00	L 858,800.00
2	Equidad de genero	18	<b>L</b> <b>2,141,000.00</b>	L 1,284,600.00	L 856,400.00
3	Seguridad alimentaria y nutricional	13	<b>L</b> <b>1,738,000.00</b>	L 1,042,800.00	L 695,200.00
4	Infraestructura Social	30	<b>L</b> <b>105,629,000.00</b>	L 63,377,400.00	L 42,251,600.00
5	Creando fuentes de empleo de manera sostenible	17	<b>L</b> <b>9,300,000.00</b>	L 5,580,000.00	L 3,720,000.00
<b>TOTAL</b>		<b>97</b>	<b>L</b> <b>120,955,000.00</b>	L 72,573,000.00	L 48,382,000.00



## VII. SEGUIMIENTO Y EVALUACIÓN

### 7.1. Seguimiento

Para el seguimiento de plan se reorganizara el comité de desarrollo municipal (CODEM), y se organizara un comité de vigilancia para ellos quienes en conjunto con la municipalidad gestionen fondos para el cumplimiento de los proyectos aquí priorizados, haciendo uso de herramientas que permitan el desarrollo y medición del plan.

### 7.2. Evaluación

Para poder ir midiendo el rendimiento y el nivel de efectividad del plan de la municipalidad, con el apoyo técnico de MANCURISJ estará revisando puntualmente el plan para que este se esté desarrollando de la mejor manera y que sea la sociedad civil que evalúe los proyectos que se realicen, haciendo uso de herramientas que permitan medir la satisfacción de la comunidad con respecto a la gestión del plan. Dichos ejercicios se realizaran con la comisión ciudadana de transparencia, los consejos zonales quienes en reunión de corporación y asamblea darán a conocer los resultados obtenidos. Para lo cual se evaluaran de la siguiente forma:

- Los patronatos en asambleas comunitarias analizaran trimestralmente los avances en la ejecución del plan y reportar a la UTM.
- La Corporación Municipal mensualmente analizara los avances de la ejecución del plan y anualmente revaluara los resultados alcanzados.
- Jornada de evaluación con representantes zonales una vez al año y reformular el plan en los casos necesarios.

# ANEXOS

Temáticas	Indicadores de Línea Base	Cantidad	Porcentaje
Datos Generales sobre Población	Viviendas Encuestadas	1830	
	Población Total	7814	
	Población Masculina	3855	49.33
	Población Femenina	3959	50.67
	Promedio de personas por vivienda		4.27
	Menores de 1 año (total)	62	0.79
	Menores de 1 año (hombres)	33	0.86
	Menores de 1 año (mujeres)	29	0.73
	De 1 a 4 años (total)	808	10.34
	De 1 a 4 años (hombres)	425	11.02
	De 1 a 4 años (mujeres)	383	9.67
	De 5 a 6 años (total)	405	5.18
	De 5 a 6 años (hombres)	213	5.53
	De 5 a 6 años (mujeres)	192	4.85
	De 7 a 12 años (total)	1232	15.77
	De 7 a 12 años (hombres)	645	16.73
	De 7 a 12 años (mujeres)	587	14.83
	De 13 a 15 años (total)	545	6.97
	De 13 a 15 años (hombres)	269	6.98
	De 13 a 15 años (mujeres)	276	6.97
	De 16 a 18 años (total)	537	6.87
	De 16 a 18 años (hombres)	270	7
	De 16 a 18 años (mujeres)	267	6.74
	De 19 a 23 años (total)	915	11.71
	De 19 a 23 años (hombres)	410	10.64
	De 19 a 23 años (mujeres)	505	12.76
	De 24 a 30 años (total)	955	12.22
	De 24 a 30 años (hombres)	469	12.17
	De 24 a 30 años (mujeres)	486	12.28
	De 31 a 40 años (total)	981	12.55
	De 31 a 40 años (hombres)	463	12.01
	De 31 a 40 años (mujeres)	518	13.08
	De 41 a 50 años (total)	552	7.06
	De 41 a 50 años (hombres)	261	6.77
De 41 a 50 años (mujeres)	291	7.35	
De 51 a 64 años (total)	528	6.76	
De 51 a 64 años (hombres)	240	6.23	
De 51 a 64 años (mujeres)	288	7.27	
De 65 años y mas (total)	294	3.76	
De 65 años y mas (hombres)	157	4.07	
De 65 años y mas (mujeres)	137	3.46	
Fuerza de Trabajo	Población de edad de trabajar(PET)	5900	
	Población de edad de trabajar(PET Hombres)	2848	
	Población de edad de trabajar(PET Mujeres)	3052	
	Población económicamente activa(PEA)	2575	43.64
	Población económicamente activa(PEA Hombres)	2324	81.6
	Población económicamente activa(PEA Mujeres)	251	8.22
	Población económicamente activa(PEA) ocupada	2086	81.01
	Población económicamente activa(PEA Hombres) ocupada	1956	84.17
	Población económicamente activa(PEA Mujeres) ocupada	130	51.79
	Población económicamente activa(PEA) desocupada	489	18.99
	Población económicamente activa(PEA Hombres) desocupada	368	15.83
	Población económicamente activa(PEA Mujeres) desocupada	121	48.21
	Tasa de empleo		
	Población económicamente inactiva(PEI)	3325	56.36
	Población económicamente inactiva(PEI Hombres)	524	18.4
	Población económicamente inactiva(PEI Mujeres)	2801	91.78
	Población en que su ocupación es como empleado	90	5.01
Población en que su ocupación es como empleado sector comercial	13	14.44	

Temáticas	Indicadores de Línea Base	Cantidad	Porcentaje
	Población en que su ocupación es como empleado sector industrial	12	13.33
	Población en que su ocupación es como empleado sector servicio	65	72.22
	Población en que su ocupación es trabaja por cuenta propia	1707	94.99
	Población en que su ocupación es que trabaja sector primario	1430	83.77
	Población en que su ocupación es que trabaja sector secundario	41	2.4
	Población en que su ocupación es que trabaja sector terciario	236	13.83
	# de empleos generados en cualquier sector productivo	548	9.29
	# Promedio de hogares con ingreso diario per capita menor de un \$1	73	3.99
	# Promedio de hogares con ingreso diario per capita entre \$1 y \$2	0	0
	# Promedio de hogares con ingreso diario per capita mayor que \$2	1753	95.79
	# de hogares que su ingreso les ajusta para alimentarse los 3 tiempos	1782	97.38
	# de hogares que su ingreso les ajusta para alimentarse los 2 tiempos	45	2.46
	# de hogares que su ingreso les ajusta para alimentarse 1 tiempo	3	0.16
Ingresos por remesas	# de hogares que reciben remesas	142	7.76
	# de hogares que reciben remesas menos de Lps. 1000	14	9.86
	# de hogares que reciben remesas entre Lps. 1001 y 2000	22	15.49
	# de hogares que reciben remesas de Lps. 2001 en adelante	105	73.94
Ingresos Mensuales Familiares	# de hogares que reciben ingresos menores Lps. 1000	362	19.78
	# de hogares que reciben ingresos entre Lps. 1001 y 2000	418	22.84
	# de hogares que reciben ingresos entre Lps. 2001 y 4000	544	29.73
	# de hogares que reciben ingresos entre Lps. 4001 y 8000	283	15.46
	# de hogares que reciben ingresos entre Lps. 8001 y 12000	84	4.59
	# de hogares que reciben ingresos entre Lps. 12001 y 20000	80	4.37
	# de hogares que reciben ingresos entre Lps. 20001 y 30000	40	2.19
	# de hogares que reciben ingresos entre Lps. 30001 y 50000	10	0.55
	# de hogares que reciben ingresos mayores que Lps. 50000	5	0.27
Educación	Menores de 1 año (total leen)	0	0
	Menores de 1 año (hombres leen)	0	0
	Menores de 1 año (mujeres leen)	0	0
	De 1 a 4 años (total leen)	0	0
	De 1 a 4 años (hombres leen)	0	0
	De 1 a 4 años (mujeres leen)	0	0
	De 5 a 6 años (total leen)	0	0
	De 5 a 6 años (hombres leen)	0	0
	De 5 a 6 años (mujeres leen)	0	0
	De 7 a 12 años (total leen)	1024	13.1
	De 7 a 12 años (hombres leen)	549	14.24
	De 7 a 12 años (mujeres leen)	475	12
	De 13 a 15 años (total leen)	509	6.51
	De 13 a 15 años (hombres leen)	256	6.64
	De 13 a 15 años (mujeres leen)	253	6.39
	De 16 a 18 años (total leen)	494	6.32
	De 16 a 18 años (hombres leen)	251	6.51
	De 16 a 18 años (mujeres leen)	243	6.14
	De 19 a 23 años (total leen)	850	10.88
	De 19 a 23 años (hombres leen)	391	10.14
	De 19 a 23 años (mujeres leen)	459	11.59
	De 24 a 30 años (total leen)	870	11.13
	De 24 a 30 años (hombres leen)	428	11.1
	De 24 a 30 años (mujeres leen)	442	11.16
	De 31 a 40 años (total leen)	881	11.27
	De 31 a 40 años (hombres leen)	416	10.79
	De 31 a 40 años (mujeres leen)	465	11.75
	De 41 a 50 años (total leen)	460	5.89
	De 41 a 50 años (hombres leen)	213	5.53
	De 41 a 50 años (mujeres leen)	247	6.24
	De 51 a 64 años (total leen)	405	5.18
	De 51 a 64 años (hombres leen)	192	4.98

Temáticas	Indicadores de Línea Base	Cantidad	Porcentaje	
	De 51 a 64 años (mujeres leen)	213	5.38	
	De 65 años y mas (total leen)	180	2.3	
	De 65 años y mas (hombres leen)	103	2.67	
	De 65 años y mas (mujeres leen)	77	1.94	
Población por etnias	Maya	1	0.01	
	Maya (hombres)	0	0	
	Maya (mujeres)	1	100	
	Chortí	19	0.24	
	Chortí (hombres)	9	47.37	
	Chortí (mujeres)	10	52.63	
	Lenca	7132	91.27	
	Lenca (hombres)	3521	49.37	
	Lenca (mujeres)	3611	50.63	
	Miskito	10	0.13	
	Miskito (hombres)	5	50	
	Miskito (mujeres)	5	50	
	Nahua	1	0.01	
	Nahua (hombres)	0	0	
	Nahua (mujeres)	1	100	
	Negro de habla inglesa	1	0.01	
	Negro de habla inglesa (hombres)	0	0	
	Negro de habla inglesa (mujeres)	1	100	
	Mestizo/Ladino	594	7.6	
	Mestizo/Ladino (hombres)	292	49.16	
	Mestizo/Ladino (mujeres)	302	50.84	
	NS/NR	55	0.7	
	NS/NR (hombres)	28	50.91	
	NS/NR (mujeres)	27	49.09	
		(hombres)	1	0.01
		(mujeres)	1	100
	Datos sobre población estudiantil	# de niños(a) en edad de estudiar	3633	46.49
# de niños en edad escolar		763	21	
# de niñas en edad escolar		690	18.99	
# de niños(a) en edad de estudiar que actualmente estudian		2032	55.93	
# de niños(a) en edad de estudiar que actualmente no estudian		1601	44.07	
# de niños en edad de estudiar		1808	49.77	
# de niñas en edad de estudiar		1825	50.23	
# de niños que estudian sin edad de estudiar		187	2.39	
# de niñas que estudian sin edad de estudiar		216	2.76	
# de niños(a) que estudian sin edad de estudiar		403	5.16	
# de niños(a) en edad pre-escolar		283	7.79	
# de niños(a) en edad pre-escolar que estudian		242	85.51	
# de niños(a) en edad pre-escolar que NO estudian		41	14.49	
# de niños(a) en edad primaria		2680	73.77	
# de niños(a) en edad primaria que estudian		1395	52.05	
# de niños(a) en edad primaria que NO estudian		1285	47.95	
# de niños(a) en edad de plan básico		436	12	
# de niños(a) en edad de plan básico que estudian		275	63.07	
# de niños(a) en edad de plan básico que NO estudian		161	36.93	
Estudios diversificados		# de niños(a) en edad de diversificado	190	5.23
		# de niños(a) en edad de diversificado que estudian	96	50.53
		# de niños(a) en edad de diversificado que NO estudian	94	49.47
Estudios universitarios	# de jóvenes en edad de estudiar en universidad	44	1.21	
	# de jóvenes en edad de estudiar en universidad que estudian	24	54.55	
	# de jóvenes en edad de estudiar en universidad que NO estudian	20	45.45	
Escolaridad promedio(PN)	Tasa de escolaridad promedio( <b>investigar en centro educativo</b> )			
	Población fuerza de trabajo emergente	1082	18.34	

Temáticas	Indicadores de Línea Base	Cantidad	Porcentaje	
	Población fuerza de trabajo emergente que estudia en secundaria	281	4.76	
	Población masculina (15 a 49) con 6 años de estudio	152		
	Población femenina (15 a 49) con 6 años de estudio	136		
Género	# personas hombres (mayores de 13 años) que no saben leer	187		
	# personas mujeres (mayores de 13 años) que no saben leer	234		
	# de niños que estudian en preescolar y primaria sin edad para estudiar	28		
	# de niñas que estudian en preescolar y primaria sin edad para estudiar	33		
	# de niños(a) que estudian en preescolar	242	11.91	
	# de niños(a) que estudian en preescolar total	242	11.91	
	# de niños que estudian en preescolar	132	54.55	
	# de niñas que estudian en preescolar	110	45.45	
	# de niños que NO estudian en preescolar	26	63.41	
	# de niñas que NO estudian en preescolar	15	36.59	
	# de niños(a) que estudian en primaria	1395	68.65	
	# de niños que estudian en primaria	726	52.04	
	# de niñas que estudian en primaria	669	47.96	
	# de niños que NO estudian en primaria	662	51.52	
	# de niñas que NO estudian en primaria	623	48.48	
	# de niños(a) que estudian en secundaria (plan básico)	275	13.53	
	# de niños que estudian en secundaria (plan básico)	117	42.55	
	# de niñas que estudian en secundaria (plan básico)	158	57.45	
	# de niños que NO estudian en secundaria (plan básico)	53	32.92	
	# de niñas que NO estudian en secundaria (plan básico)	108	67.08	
	# de niños(a) que estudian en diversificado	96	4.72	
	# de niños que estudian en diversificado	41	42.71	
	# de niñas que estudian en diversificado	55	57.29	
	# de niños que NO estudian en diversificado	38	40.43	
	# de niñas que NO estudian en diversificado	56	59.57	
	# de jóvenes que estudian en universidad	24	1.18	
	# de hombres que estudian universidad	8	33.33	
	# de mujeres que estudian universidad	16	66.67	
	# de hombres NO que estudian universidad	5	25	
	# de mujeres NO que estudian universidad	15	75	
	Fuerza de trabajo	# de hombres que trabajar	1994	33.8
		# de hombres que NO trabajar	854	14.47
		# de mujeres que trabajar	524	8.88
# de mujeres que NO trabajar		2528	42.85	
# de hombres en edad de trabajar		2848	48.27	
# de mujeres en edad de trabajar		3052	51.73	
# de hombres edad productiva (15 - 64) que trabajan		1769	62.11	
# de hombres edad productiva (15 - 64) que NO trabajan		343	12.04	
# de mujeres edad productiva (15 - 64) que trabajan		465	15.24	
# de mujeres edad productiva (15 - 64) que NO trabajan		1889	61.89	
# de personas entre (10 - 13 años) que trabajan		72	2.36	
# de personas entre (10 - 13 años) que NO trabajan		692	22.67	
# de personas que trabajan y no estudian entre 14 - 15 años		61		
# de personas que trabajan y no estudian entre 16 - 17 años		92		
# de hombres que trabajan remuneradamente (ocupación)		1994	33.8	
# de mujeres que trabajan remuneradamente (ocupación)		524	8.88	
# de hombres fuerza de trabajo emergente que estudian secundaria		121	2.05	
# de mujeres fuerza de trabajo emergente que estudian secundaria		160	2.71	
Jejes(a) de hogar		# Madres solteras	301	7.6
		# Padres solteros	67	1.74
Salud		Tasa de embarazos en adolescentes(PN) (13 a 21 años)(Investigar en centro de salud)		
	# de niños menos de 5 años	1053	13.48	
	# de niños muertos menos de 5 años en el año anterior	6	0.57	
	# muertes infantiles por 1000 niños nacidos vivos	5.7		

Temáticas	Indicadores de Línea Base	Cantidad	Porcentaje
	# personas que planifican	506	
	# personas que NO planifican	1324	
	# personas que planifican con Ritmo	3	0.59
	# personas que planifican con DIU	183	36.17
	# personas que planifican con Pastilla	31	6.13
	# personas que planifican con Preservativo	3	0.59
	# personas que planifican con Inyección	118	23.32
	# personas que planifican con Operación	117	23.12
	# personas que planifican con Implante	50	9.88
	# de partos atendidos durante el año anterior	34	
	Total de niños(a) nacidos en el año anterior	33	
	# de partos atendidos en centro de salud	0	0
	# de partos atendidos en materno infantil	9	26.47
	# de partos atendidos en hospital	24	70.59
	# de partos atendidos en clínica privada	0	0
	# de partos atendidos en otros centros de salud	0	0
Objetivo No.3	# de madres murieron antes del parto año anterior	13	81.25
	# de madres murieron durante del parto año anterior	2	12.5
	# de madres murieron post parto año anterior	1	6.25
	Tasa de mortalidad materna por cada 1000 partos		470.59
	# de personas que se enfermaron de Infecciones respiratorias agudas	1820	79.23
	# de personas que se enfermaron de Dengue Clásico	13	0.57
	# de personas que se enfermaron de Paludismo	24	1.04
	# de personas que se enfermaron de Dengue hemorrágico	2	0.09
	# de personas que se enfermaron de Chagas	1	0.04
	# de personas que se enfermaron de ZIKA	1	0.04
	# de personas que se enfermaron de Chicunguya	3	0.13
	# de personas que se enfermaron de Hipertension Arterial	183	7.97
	# de personas que se enfermaron de Diabetes	16	0.70
	# de personas que se enfermaron de Asma bronquial	30	1.31
	# de personas que se enfermaron de Epilepsia	12	0.52
	# de personas que se enfermaron de Neumonía	20	0.87
	# de personas que se enfermaron de Consumo de alcohol	25	1.09
	# de personas que se enfermaron de Consumo de drogas	1	0.04
	# de personas que se enfermaron de Tuberculosis	3	0.13
	# de personas que se enfermaron de Cáncer	2	0.09
	# de personas que se enfermaron de Diarreas	66	2.87
	# de personas que se enfermaron de De la piel	33	1.44
	# de personas que se enfermaron de Discapacidad	42	1.83
Servicios públicos	# de viviendas con servicio de Agua de pozo propio	318	17.38
	# de viviendas con servicio de Agua domiciliar de pozo comunal	43	2.35
	# de viviendas con servicio de Acarrea agua de río o quebrada	23	1.26
	# de viviendas con servicio de Agua domiciliar por acueducto	1224	66.89
	# de viviendas con servicio de Agua llave pública / fuente	151	8.25
	# de viviendas con servicio de Reservorio de agua lluvia	64	3.50
	# de viviendas con servicio de Inodoro o servicio sanitario	471	25.74
	# de viviendas con servicio de Letrina de fosa simple	356	19.45
	# de viviendas con servicio de Letrina de fosa séptica	796	43.50
	# de viviendas con servicio de Usa letrina	1180	64.48
	# de viviendas con servicio de Recolección de basura	618	33.77
	# de viviendas con servicio de Aseo de calles	473	25.85
	# de viviendas con servicio de Energía eléctrica domiciliar	882	48.20
	# de viviendas con servicio de Teléfono (HONDUTEL)	47	2.57
	# de viviendas con servicio de Teléfono (Celular móvil o fijo)	820	44.81
	# de viviendas con servicio de Alumbrado público	831	45.41
	# de viviendas con servicio de Mantenimiento de calles	910	49.73
	# de viviendas sin servicio de Agua de pozo propio	1512	82.62
	# de viviendas sin servicio de Agua domiciliar de pozo comunal	1787	97.65

Temáticas	Indicadores de Línea Base	Cantidad	Porcentaje
	# de viviendas sin servicio de Acarrea agua de río o quebrada	1807	98.74
	# de viviendas sin servicio de Agua domiciliar por acueducto	606	33.11
	# de viviendas sin servicio de Agua llave pública / fuente	1679	91.75
	# de viviendas sin servicio de Reservorio de agua lluvia	1766	96.50
	# de viviendas sin servicio de Inodoro o servicio sanitario	1359	74.26
	# de viviendas sin servicio de Letrina de fosa simple	1474	80.55
	# de viviendas sin servicio de Letrina de fosa séptica	1034	56.50
	# de viviendas sin servicio de Usa letrina	650	35.52
	# de viviendas sin servicio de Recolección de basura	1212	66.23
	# de viviendas sin servicio de Aseo de calles	1357	74.15
	# de viviendas sin servicio de Energía eléctrica domiciliar	948	51.80
	# de viviendas sin servicio de Teléfono (HONDUTEL)	1783	97.43
	# de viviendas sin servicio de Teléfono (Celular móvil o fijo)	1010	55.19
	# de viviendas sin servicio de Alumbrado público	999	54.59
	# de viviendas sin servicio de Mantenimiento de calles	920	50.27
Vivienda	# total de viviendas y edificaciones	1830	
	# de edificaciones públicas y privadas		
	# de viviendas		
	# de viviendas desocupadas		
	# de viviendas ocupadas		
Material de construcción	# de viviendas construidas de adobe	1764	96.39
	# de viviendas construidas de bloque	46	2.51
	# de viviendas construidas de ladrillo	0	0
	# de viviendas construidas de bahareque	2	0.11
	# de viviendas construidas de madera	18	0.98
	# de viviendas construidas de desperdicios	0	0
	# de viviendas construidas de yugua	0	0
Material del techo	# de viviendas con techo de material de desecho	37	2.02
	# de viviendas con techo de Paja o similar	16	0.87
	# de viviendas con techo de Teja de barro	1310	71.58
	# de viviendas con techo de Lámina metálica	442	24.15
	# de viviendas con techo de Lámina asbesto	12	0.66
	# de viviendas con techo de Concreto (losa o terraza)	3	0.16
	# de viviendas con techo de Teja americana (shingle)	10	0.55
Material del piso	# de viviendas con piso de Tierra	661	36.12
	# de viviendas con piso de Plancha de cemento	952	52.02
	# de viviendas con piso de Madera rústica	3	0.16
	# de viviendas con piso de Ladrillo de barro	1	0.05
	# de viviendas con piso de Granito	1	0.05
	# de viviendas con piso de Cerámica	187	10.22
	# de viviendas con piso de Mosaico	25	1.37
Tenencia de la vivienda	# de familias con vivienda propia totalmente pagada	1594	87.1
	# de familias con vivienda propia pagando	188	10.27
	# de familias alquilando vivienda	23	1.26
	# de familias con vivienda cedida o prestada	25	1.37
	# de familias con vivienda propia pagada y dominio pleno	1079	67.69
	# de familias con vivienda propia pagada y dominio útil	505	31.68
	# de familias con vivienda propia pagada y dominio ocupación	8	0.5
	# de familias con vivienda propia pagada y dominio posesión	1	0.06
Problemas principales de las viviendas	# de viviendas que no tienen repello	943	51.53
	# de viviendas que no tienen repello externo	104	11.03
	# de viviendas que no tienen repello interno	101	10.71
	# de viviendas sin repello ambos	738	78.26
	# de viviendas con piso de tierra	628	34.32
	# de viviendas sin cielo falso	703	38.42
	# de viviendas con techo en mal estado	260	14.21
	# de viviendas problemas estructurales	332	18.14
	# de viviendas sin problemas	536	29.29



Temáticas	Indicadores de Línea Base	Cantidad	Porcentaje
Condiciones de la vivienda	# de viviendas en buenas condiciones	666	36.39
	# de viviendas en regulares condiciones	1104	60.33
	# de viviendas en malas condiciones	60	3.28
Consumo energético para cocinar	# de viviendas que utilizan electricidad para cocinar	55	3.01
	# de viviendas que utilizan el gas volátil para cocinar	7	0.38
	# de viviendas que utilizan kerosén para cocinar	8	0.44
	# de viviendas que utilizan kerosén eco fogón	140	7.65
	# de viviendas que utilizan leña para cocinar	1706	93.22
Espacios de la vivienda	# de viviendas con sin piezas	2	0.11
	# de viviendas con una sola pieza	41	2.24
	# de viviendas con dos piezas	164	8.96
	# de viviendas con tres o mas piezas	1623	88.69
Viviendas con baños	# de viviendas sin baño	408	22.3
	# de viviendas con un baño	1313	71.75
	# de viviendas con dos a mas baños	109	5.96
Dormitorios por vivienda	# de viviendas que tiene sin dormitorios	11	0.6
	# de viviendas que tiene una pieza como dormitorio	549	30
	# de viviendas que tiene dos piezas como dormitorio	877	47.92
	# de viviendas que tiene tres o mas piezas como dormitorio	393	21.48
Personas por dormitorio	# de viviendas con una personas por dormitorio	335	18.31
	# de viviendas con dos personas por dormitorio	941	51.42
	# de viviendas con tres o mas personas por dormitorio	549	30
Familias por vivienda	# de viviendas sin una familia	28	1.53
	# de viviendas con una familia	1594	87.1
	# de viviendas con dos familias	171	9.34
	# de viviendas con tres o mas familias	37	2.02
Emigración	# hogares con algún miembro emigrado	157	8.58
	# hogares con ningun miembro emigrado	1673	91.42
	# hogares con alguna mujer que haya emigrado	122	6.67
	# hogares con algún hombre que haya emigrado	142	7.76
	Cantidad de miembros del hogar que migraron	844	
	# hogares miembros migrados a otros países	0	0
	# hogares miembros migrados a dentro del país	420	49.76
	# hogares miembros migrados a países de centro américa	6	0.71
	# hogares miembros migrados a países de norte américa	209	24.76
	# hogares miembros migrados a países de sur américa	0	0
	# hogares miembros migrados a europa	1	0.12
# hogares miembros migrados a otros países	0	0	
Razones de migración	# hogares donde migraron por razones economicas	151	96.18
	# hogares donde migraron por razones violencia generalizada	2	1.27
	# hogares donde migraron por razones reunificación familiar	4	2.55
Acceso al crédito	# hogares con un miembro haya obtenido algún préstamo	167	9.13
	# hogares sin un miembro haya obtenido algún préstamo	1663	90.87
	# hogares con alguna mujer con préstamo	42	25.15
	# hogares con algun hombre con préstamo	125	74.85
Seguridad Alimentaria	# hogares que producen alimentos	1431	78.2
	# hogares que NO producen alimentos	399	21.8
	# hogares que producen alimentos para autoconsumo	1087	75.96
	# hogares que NO producen alimentos para autoconsumo	344	24.04
	# hogares que tienen huerto en su vivienda	279	15.25
	# hogares que NO tienen huerto en su vivienda	1551	84.75
	# hogares que cuentan con animales de granja	1594	87.1
Tenencia de la Tierra	# hogares que NO cuentan con animales de granja	236	12.9
	# hogares con tierra propia totalmente pagada	1555	84.97
	# hogares con tierra propia pagando	178	9.73
	# hogares con tierra alquilada	30	1.64
	# hogares con tierra prestada	13	0.71
	# hogares con tierra en litigio	1	0.05
	# hogares con tierra comunal	0	0



REPUBLICA DE HONDURAS  
MUNICIPALIDAD DE SAN MIGUELITO, INTIBUCA



CERTIFICACION PUNTO DE: ACTA

El Suscrito secretario de la Municipalidad de San Miguelito Departamento de Intibucá, **CERTIFICA QUE:** En el Libro de Actas y acuerdos que lleva la Municipalidad correspondiente al año 2023, en sesión ordinaria celebrada por la Honorable Corporación Municipal, el día sábado 4 de noviembre del año 2023, de páginas 300 a 320, **Acta N-54.** Se encuentra el punto que en su parte conducente dice lo siguiente: La Honorable Corporación Municipal en Pleno Acuerda: **Dar por APROBADO el Informe y Estudio Socioeconómico de Línea Base del Plan de Desarrollo Municipal con Enfoque de Ordenamiento Territorial año 2023, del Municipio de: San Miguelito, Departamento de Intibucá.**

No habiendo más que tratar se levantó la sesión y se firma para constancia, Justo Ernesto Reyes Manueles Alcalde Municipal, Rosmery Sarahi Pineda Vásquez regidora, Julio Cesar Reyes Hernández regidor, Nicolás Reyes Reyes regidor, Juan Vásquez Reyes regidor, José Wilfredo Reyes Martínez regidor, Braulio Vásquez Reyes regidor, Venancio Reyes Comisionado Municipal, Alex Ibrahin Flores Reyes Secretario Municipal.

" Es conforme a su original."

Extendida en la Municipalidad de San Miguelito, Departamento de Intibucá a los quince días Del Mes de diciembre del año dos mil veintitrés.



Alex Ibrahin Flores Reyes  
Secretario Municipal  
San Miguelito, Intibucá



REPUBLICA DE HONDURAS  
MUNICIPALIDAD DE SAN MIGUELITO, INTIBUCA



CERTIFICACION PUNTO DE: ACTA

El Suscrito secretario de la Municipalidad de San Miguelito Departamento de Intibucá, **CERTIFICA QUE:** En el Libro de Actas y acuerdos que lleva la Municipalidad correspondiente al año 2023, en sesión ordinaria celebrada por la Honorable Corporación Municipal, el día sábado 2 de diciembre del año 2023, de páginas 330 a 360, **Acta N-56.** Se encuentra el punto que en su parte conducente dice lo siguiente: La Honorable Corporación Municipal en Pleno Acuerda: **Dar por APROBADA la SOCIALIZACION de, Planes de Desarrollo Comunitario (PDC) a nivel del Municipio de: San Miguelito, Departamento de: Intibucá**

No habiendo más que tratar se levantó la sesión y se firma para constancia, Justo Ernesto Reyes Manueles Alcalde Municipal, Rosmery Sarahi Pineda Vásquez regidora, Julio Cesar Reyes Hernández regidor, Nicolás Reyes Reyes regidor, Juan Vásquez Reyes regidor, José Wilfredo Reyes Martínez regidor, Braulio Vásquez Reyes regidor, Venancio Reyes Comisionado Municipal, Alex Ibrahin Flores Reyes Secretario Municipal.

" Es conforme a su original."

Extendida en la Municipalidad de San Miguelito, Departamento de Intibucá a los quince días Del Mes de diciembre del año dos mil veintitrés.

Alex Ibrahin Flores Reyes  
Secretario Municipal  
San Miguelito, Intibucá

CERTIFICACION PUNTO DE: ACTA

El Suscrito secretario de la Municipalidad de San Miguelito Departamento de Intibucá, **CERTIFICA QUE:** En el Libro de Actas y acuerdos que lleva la Municipalidad correspondiente al año 2023, en sesión ordinaria celebrada por la Honorable Corporación Municipal, el día sábado 2 de diciembre del año 2023, de páginas 330 a 360, **Acta N-56.** Se encuentra el punto que en su parte conducente dice lo siguiente: La Honorable Corporación Municipal en Pleno Acuerda: **Dar por APROBADA la SOCIALIZACION de, Planes Zonales y Estratégicos, a nivel del Municipio de: San Miguelito, Departamento de: Intibucá**

No habiendo más que tratar se levantó la sesión y se firma para constancia, Justo Ernesto Reyes Manueles Alcalde Municipal, Rosmery Sarahi Pineda Vásquez regidora, Julio Cesar Reyes Hernández regidor, Nicolás Reyes Reyes regidor, Juan Vásquez Reyes regidor, José Wilfredo Reyes Martínez regidor, Braulio Vásquez Reyes regidor, Venancio Reyes Comisionado Municipal, Alex Ibrahin Flores Reyes Secretario Municipal.

" Es conforme a su original."

Extendida en la Municipalidad de San Miguelito, Departamento de Intibucá a los quince días Del Mes de diciembre del año dos mil veintitrés.



Alex Ibrahin Flores Reyes  
Secretario Municipal  
San Miguelito, Intibucá



No.	Zona # 1 San Miguelito	Zona # 2 San Antonio	Zona # 3 Segua	Zona # 4 Chupucay
1	San Miguelito	Cofradía	El callejón	Toco
2	El Aguaje	Los Arrayanes	Gualmance Segua	Agua Zarca
3	Agua Viva	Los Chuchos muertos	Segua	Hierva Buena
4	Barrio Viejo	Los surquitos	El Roble	Las Delicias
5	Cholula	monte largo	Las Crucitas	La Puerta
6	La Misión	Las Mercedes	Curcubis	Las Trancas
7	Carrizal	hacienda el rosario	Las Aradas	Portillo del Norte
8	Rio Chiquito	Santa Cruz del Rosario	El Humuy o delicias	Pueblo Viejo
9	El Platanar	San Antonio	La Granadilla	Los descansaderos
10	Los Arenales	líber	La Ruda	Cerro Verde
11	La Vega	San Nicolás	Los Lirios Segua	El Cacho
12	Las Cañadas	Cerro el Borbollón	Los lirios	El Rincón
13	Las Minas	Laguna Grande	Cangual	El Cedro
14	Agua Blanca		Culinque	Gualmance
15	Gualamolaca		Las Mataras	Chupucay o resina
16	Mangual			Buena Vista
17	La Cofradía			Palito Verde
18	El Rodeo			El potrero
19	Los Mangos			La Cumbre
20	Taucerique			Planes Pacaya
21	El derrumbo			

22	Aserradero			
----	------------	--	--	--

