





Municipalidad de Talgua, Lempira.
Honduras C.A.



MORA DEL IMPUESTO PERSONAL MES DE ENERO AÑO 2025.	
RINCONADA	80,391.82
SALITRON	20,048.06
LOS MANGOS	37,357.48
CANCINCAMON	106,933.99
HACIENDITA	66,759.34
LAJITAS	118,753.87
LEMANAL	35,990.99
MATAZANO	57,828.26
TEJERAS	57,917.90
CABLOTAL	543,645.65
CAFETALERA	70,728.84
CAMALOTE	127,453.62
FUERA DEL MUNICIPIO	
LA CUCHILLA	38,148.19
LA PEÑA	29,068.17
LAS CASITAS	13,028.42
PINABETAL	89,237.61
SAN RAMON	162,657.30
EL HIGUITO	15,979.79
EL AGUACATE	43,660.88
EL AGUAJE	-
LA LIMA	22,346.99
LOS CEDROS	14,431.44
TALGUA	67,931.14
-	1,820,299.75

KARLAYOSELIN VILLEDA
CONTROL TRIBUTARIO
MUNICIPALIDAD TALGUA LEMPIRA

Juntos Construimos el Futuro del Municipio.



lempiratalgua@municipalidadhn.info



Municipalidad de Talgua, Lempira.
Honduras C.A.



MORA DE BIENES URBANOS MES DE ENERO AÑO 2025.	
RINCONADA	12,261.75
SALITRON	12,949.22
LOS MANGOS	3,645.96
CANCINCAMON	15,433.79
HACIENDITA	41,795.41
LAJITAS	50,465.25
LEMANAL	13,218.04
MATAZANO	10,917.33
TEJERAS	14,953.41
CABLOTAL	6,235.81
CAFETALERA	14,147.33
CAMALOTE	14,206.50
FUERA DEL MUNICIPIO	5,491.97
LA CUCHILLA	17,428.58
LA PEÑA	1,699.71
LAS CASITAS	10,723.83
PINABETAL	34,235.91
SAN RAMON	24,523.28
EL HIGUITO	11,462.57
EL AGUACATE	1,676,363.86
EL AGUAJE	
LA LIMA	14,059.03
LOS CEDROS	12,693.41
TALGUA	42,294.24
	2,061,206.19

KARLAYOSELIN VILLEDA
CONTROL TRIBUTARIO
MUNICIPALIDAD TALGUA LEMPIRA

Juntos Construimos el Futuro del Municipio.



lempiratalgua@municipalidadhn.info



Municipalidad de Talgua, Lempira.
Honduras C.A.



MORA DE BIENES RURALES MES DE ENERO AÑO 2025	
RINCONADA	80,754.04
SALITRON	28,149.91
LOS MANGOS	13,729.11
CANCINCAMON	97,816.84
HACIENDITA	213,404.07
LAJITAS	232,870.36
LEMANAL	54,324.27
MATAZANO	37,195.04
TEJERAS	74,861.48
CABLOTAL	45,751.13
CAFETALERA	75,722.42
CAMALOTE	178,557.54
FUERA DEL MUNICIPIO	747,818.77
LA CUCHILLA	103,235.66
LA PEÑA	48,217.38
LAS CASITAS	16,091.04
PINABETAL	248,001.65
SAN RAMON	125,178.27
EL HIGUITO	45,621.81
EL AGUACATE	57,635.84
EL AGUAJE	65,939.30
LA LIMA	68,247.19
LOS CEDROS	51,142.94
TALGUA	38,925.20
	2,749,191.26

KARLAYOSELIN VILLEDA
CONTROL TRIBUTARIO
MUNICIPALIDAD TALGUA LEMPIRA

Juntos Construimos el Futuro del Municipio.

lempiratalgua@municipalidadhn.info