


Balance General

Al 31 de Marzo del 2024

Cifras en Lempiras

Nombre	Valor
ACTIVOS	
ACTIVO CORRIENTE	
EFFECTIVO Y EQUIVALENTES	30,000.00
BANCOS	365,639.60
CUENTAS X COBRAR CORRIENTES	241,526.61
OTROS ANTICIPOS	3,108,776.59
GARANTIAS	28,715.78
OTROS ACTIVOS CORRIENTES	126,335.83
MATERIALES Y SUMINISTROS	17,504,470.41
TOTAL ACTIVO CORRIENTE	21,405,464.83
ACTIVO NO CORRIENTE	
MOBILIARIO Y EQUIPO	5,465,165.19
EDIFICIOS	33,967,993.23
MAQUINARIA Y EQUIPO	16,863,707.07
EQUIPOS DE HOGAR Y LABORATORIO	22,710,378.47
MEJORAS A EDIFICIOS	14,312,309.10
INSTALACIONES	889,903.93
ACTIVOS BIOLÓGICOS	365,787.50
BIENES INMATERIALES	286,236.67
DEPREACION DE MAQUINARIA Y EQU	(1,315,633.53)
DEPREACION DE EQUIPO DE TRANSP	(1,075,034.97)
TOTAL ACTIVO NO CORRIENTE	92,470,812.66
OTROS ACTIVOS	
OTROS ACTIVOS	(137,049.00)
TOTAL OTROS ACTIVOS	(137,049.00)
TOTAL ACTIVOS	113,739,228.49
PASIVOS	
PASIVO CORRIENTE	
CUENTAS X PAGAR	25,503,590.60
TOTAL PASIVO CORRIENTE	25,503,590.60
TOTAL PASIVOS	25,503,590.60
CAPITAL	
CAPITAL	0.00
UTIL / PERD EJERCICIOS ANTERIO	99,847,635.84
UTIL / PERD PERIODO CORRIENTE	(11,611,997.95)
TOTAL CAPITAL	88,235,637.88
TOTAL PASIVOSCAPITAL	113,739,228.49




Balance General


Al 31 de Marzo del 2024

Cifras en Lempiras

Nombre


Contador General

Valor


Gerente Financiero