



# ENEE

## MEMORANDO DDC 1060-X-2024

**PARA:** Abog. Denia Cerrato  
Jefe de Unidad de Transparencia y Lucha Contra la Corrupción

**DE:** Departamento de Contabilidad

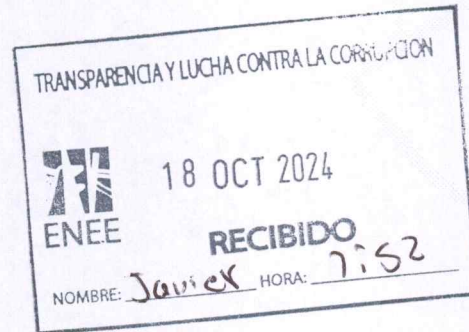
**ASUNTO:** Estado de Resultado mes de julio 2024

**FECHA:** 18 de octubre de 2024

Por medio de la presente se adjunta **Estado de Resultado** correspondiente al **mes julio de 2024** de la Empresa Nacional de Energía Eléctrica (ENEE), para que sea publicado en el Portal de Transparencia.

Atentamente,

  
**Lic. Melvin Alemán**  
Jefe Departamento de Contabilidad



- Archivo
- ME/GIF



Departamento de Contabilidad  
CCG, Edificio Cuerpo Bajo C. 6to piso  
Tegucigalpa M.D.C. Honduras C.A.



# ENEE

EMPRESA NACIONAL DE ENERGIA ELECTRICA  
 ESTADO DE RESULTADOS  
 DEL 01 AL 31 DE JULIO DE 2024  
 CIERRE CONTABLE (CIFRAS EN LEMPIRAS)


DESCRIPCION	VALORES DEL MES			VALORES DEL PERIODO		
	JULIO 2024	JULIO 2023	AUMENTO DISMINUCION	JULIO 2024	JULIO 2023	AUMENTO DISMINUCION
<b>RESULTADO - INGRESOS</b>						
<b>INGRESOS</b>						
INGRESOS DE EXPLOTACION	3,968,785,835.79	3,229,430,625.45	739,355,210.34	23,350,547,397.34	22,147,563,833.57	1,202,983,563.77
OTROS INGRESOS NO OPERATIVOS	137,004,986.76	185,094,230.79	-48,089,244.03	1,205,547,800.36	1,163,952,871.68	41,594,928.68
<b>TOTAL INGRESOS</b>	<b>4,105,790,822.55</b>	<b>3,414,524,856.24</b>	<b>691,265,966.31</b>	<b>24,556,095,197.70</b>	<b>23,311,516,705.25</b>	<b>1,244,578,492.45</b>
<b>RESULTADO GASTOS Y COSTOS</b>						
<b>GASTOS SERVICIOS PUBLICOS ENERGIA</b>						
SERVICIOS PERSONALES	157,806,118.17	148,920,314.27	8,885,803.90	1,038,365,158.71	1,087,425,309.88	-49,060,151.17
SERVICIOS NO PERSONALES	556,913,759.44	441,020,158.81	115,893,600.63	2,517,307,769.23	3,679,175,843.20	-1,161,868,073.97
MATERIALES Y SUMINISTROS	3,993,445,542.19	2,551,394,010.31	1,442,051,531.88	22,205,728,083.17	18,472,958,978.64	3,732,769,104.53
ADICIONES Y REPARACIONES	12,237,678.53	248,734,099.17	-236,496,420.64	98,601,072.90	327,967,265.09	-229,366,192.19
GASTOS POR DEPRECIACION DE BIENES	32,918,176.67	48,708,198.20	-15,790,021.53	244,503,115.34	340,041,466.69	-95,538,351.35
SERVICIO DE LA DEUDA	438,552,806.07	352,916,461.81	85,636,344.26	2,738,635,242.24	2,738,990,032.88	-354,790.64
TRANSFERENCIAS Y DONACIONES	7,418,912.08	13,460,196.00	-6,041,283.92	21,834,696.31	56,186,144.83	-34,351,448.52
AJUSTES DE INVENTARIOS VARIOS	0.08	26,516.61	-26,516.53	163,250.33	1,187,170.74	-1,023,920.41
PROVISION PARA CUENTAS DE DUDOSO COBRO	113,660,363.25	0.00	113,660,363.25	767,564,272.80	0.00	767,564,272.80
<b>TOTAL GASTOS SERVICIOS PUBLICOS ENERGIA</b>	<b>5,312,953,356.48</b>	<b>3,805,179,955.18</b>	<b>-1,507,773,401.30</b>	<b>29,632,702,661.03</b>	<b>26,703,932,211.95</b>	<b>2,928,770,449.08</b>
<b>UTILIDAD Y/O - (PERDIDA) DEL EJERCICIO</b>	<b>-1,207,162,533.93</b>	<b>-390,655,098.94</b>	<b>-816,507,434.99</b>	<b>-5,076,607,463.33</b>	<b>-3,392,415,506.70</b>	<b>-1,684,191,956.63</b>


  
**Lic. Melvin Alemán**  
 Jefe Departamento de Contabilidad



  
**Lic. Ana Lourdes Aguilera**  
 Sub Gerente de Finanzas Corporativas



  
**Ing. Erick M. Tejada Carbajal**  
 Gerente General



Posición	Texto p.posición balance/PyG	Jul-24	Jul-23	Desv.abs.	Desv.rel.
52	*4 RESULTADO - INGRESOS				
15	4111100000 Venta de energía Residencial	-10,950,332,216.98	-9,615,045,102.73	-1,335,287,114.25	-13.9
15	4111300000 Venta de Energía Sector Comercial	-6,661,998,996.17	-6,071,636,383.89	-590,362,612.28	-9.7
15	4111400000 Venta de Energía Sector Industrial	-4,237,181,044.62	-4,155,339,427.65	-81,841,616.97	-2
15	4111500000 Venta de Energía Gobierno Central	-839,019,474.23	-749,372,515.28	-89,646,958.95	-12
15	4111600000 Venta a Instituciones Autonomas y Publicas	-496,170,772.30	-479,933,312.35	-16,237,459.95	-3.4
15	4111700000 Venta a Municipalidades	-136,561,423.82	-124,359,596.92	-12,201,826.90	-9.8
15		-23,321,263,928.12	-21,195,686,338.82	-2,125,577,589.30	-10
17	4112200000 Ajuste de combustible Noroccidente	0	-1,295.40	1,295.40	100
17		0	-1,295.40	1,295.40	100
19	4114100000 Rect fact consumo region Centro Sur	-38,338,635.12	-6,266,183.32	-32,072,451.80	-511.8
19	4114200000 Rect fact consumo region Noroccidente	-8,056,969.55	1,309,067.65	-9,366,037.20	-715.5
19	4114300000 Rect fact consumo region Litoral atlantico	11,398,197.50	1,010,721.42	10,387,476.08	1,027.70
19		-34,997,407.17	-3,946,394.25	-31,051,012.92	-786.8
20	4117100000 Recargos por Mora	121,507,423.68	-749,454,623.55	870,962,047.23	116.2
20	4117200000 Ing. Varios del Servicio Eléctrico (Serv Misc)	-29,930,495.82	-80,605,070.36	50,674,574.54	62.9
20	4117300000 Alquileres de Bienes e Inst. Eléctricas	-68,938,387.69	-103,159,460.60	34,221,072.91	33.2
20	4117400000 Otros Ingresos Eléctricos	-16,928,426.02	-14,710,211.06	-2,218,214.96	-15.1
20	4117500000 Multas por Reconexión Ilegal	3,823.80	-439.53	4,263.33	97.0
20		5,713,937.95	-947,929,805.10	953,643,743.05	100.6
13	*411 INGRESOS DE EXPLOTACION (Cuadros " D,E,L	-23,350,547,397.34	-22,147,563,833.57	-1,202,983,563.77	-5.4
13	*)				
21	4118000000 Ingreso de Comercialización	-820,296,498.63	-787,954,302.84	-32,342,195.79	-4.1
21	4118400000 Ingresos Operaciones Ajenas al Servicio Público	-13,356,799.50	-8,757,807.32	-4,598,992.18	-52.5
21	4118700000 INGRESOS VARIOS ODS	-75,620,898.78	-12,537,093.84	-63,083,804.94	-503.2
21		-909,274,196.91	-809,249,204.00	-100,024,992.91	-12.4
22	4119200000 Transmisión (Peaje)	0	-16,520.31	16,520.31	100
22	4119300000 Fallas	-12,393,939.99	-11,963,551.64	-430,388.35	-3.6
22	4119600000 Venta de Energía de Oportunidad	-5,356,218.73	-24,730,216.62	19,373,997.89	78.3
22	4119700000 Peaje por Venta de Energía	0	-13,145.15	13,145.15	100
22		-17,750,158.72	-36,723,433.72	18,973,275.00	51.7
23	4221000000 Intereses por Contratos de Deuda de Residencia	-40,467,238.85	-62,982,226.84	22,514,987.99	35.7
23		-40,467,238.85	-62,982,226.84	22,514,987.99	35.7
25	4234000000 Ente Operador Regional	-4,437,675.75	0	-4,437,675.75	
25	4235000000 Ingresos netos de intereses y dividendos	-1,899,628.77	-6,772,761.27	4,873,132.50	72
25	4236000000 RENDIMIENTOS BANCARIOS	-325,024.81	-110,712.46	-214,312.35	-193.6
25	4237000000 INGRESO POR AMORT. PRIMAS SOBRE BONOS VGE-2020	-3,604,737.12	-3,504,837.50	-99,899.62	-2.9
25	4237020000 INGRESO AMORT. PRIMAS S/VGE -2021 ISIN 103-1	0	-563.72	563.72	100
25		-10,267,066.45	-10,388,874.95	121,808.50	1.2
27	4714000000 Ganancia por acciones de la EPR	-11,927,999.79	-11,340,824.69	-587,175.10	-5.2
27	4716016000 Ingreso por Diferencial Cambiario	-6,816,406.91	-4,969,182.22	-1,847,224.69	-37.2
27	4716020000 Revalorización	0	-2,591.91	2,591.91	100
27	4716030000 Diferencia en el Precio de Compra	-371,462.21	-1,113,289.40	741,827.19	66.6
27	4716040000 Ajuste por Impugnación Tomas Físicas de Inventario	0	-8,873.86	8,873.86	100
27		-19,115,868.91	-17,434,762.08	-1,681,106.83	-9.6
28	4722000000 Por Revaluación de Prestamos Extranjeros	-208,312,258.01	-226,963,340.71	18,651,082.70	8.2
28	4723000000 Gananc Dif Camb Moneda Extranjera EPR	-361,012.51	-211,029.38	-149,983.13	-71.1
28		-208,673,270.52	-227,174,370.09	18,501,099.57	8.1
9	*413 OTROS INGRESOS NO OPERATIVOS (Cuadro "F,	-1,205,547,800.36	-1,163,952,871.68	-41,594,928.68	-3.6
9	*)				
52	*TOTAL INGRESOS	-24,556,095,197.70	-23,311,516,705.25	-1,244,578,492.45	-5.3
53	*5 RESULTADO GASTOS Y COSTOS				
8	5111000000 Sueldos Básicos	525,334,066.47	522,704,943.14	2,629,123.33	0.5
8	5114000000 Adicionales	2,051,403.47	2,012,301.49	39,101.98	1.9
8	5115100000 Decimotercer Mes	43,110,671.77	42,079,466.26	1,031,205.51	2.5
8	5115200000 Decimocuarto Mes	81,103,489.02	79,892,561.88	1,210,927.14	1.5
8	5116000000 Vacaciones	83,385,309.98	89,288,257.53	-5,902,947.55	-6.6
8	5117200000 Imprensa	307,362.35	339,936.89	-32,574.54	-9.6
8	5117500000 Contribuciones para Seguro Social	11,614,987.07	9,118,559.68	2,496,427.39	27.4
8	5117600000 Contribuciones al Instituto Nacional de Formación	7,275,302.95	6,891,239.97	384,062.98	5.6
8	5117900000 Otras Contribuciones Patronales (Fondo de Prestaci	56,404,932.85	71,422,876.16	-15,017,943.31	-21
8		810,587,525.93	823,750,143.00	-13,162,617.07	-1.6
10	5121000000 Sueldos Básicos	53,985,410.81	48,198,139.06	5,787,271.75	12
10	5124100000 Decimotercer Mes	4,360,661.48	2,521,066.29	1,839,595.19	73
10	5124200000 Decimocuarto Mes	8,837,815.08	6,881,149.61	1,956,665.47	28.4
10	5125500000 Contribuciones para Seguro Social	1,934,093.68	1,224,817.08	709,276.60	57.9
10	5125600000 Contribuciones al Instituto Nacional de Formación	574,875.09	725,174.25	-150,299.16	-20.7
10		69,692,856.14	59,550,346.29	10,142,509.85	17
12	5141000000 Horas Extraordinarias	38,444,233.52	33,949,204.49	4,495,029.03	13.2
12		38,444,233.52	33,949,204.49	4,495,029.03	13.2
32	5161000000 Beneficios Contrato Colectivo	21,526,927.60	19,810,037.43	1,716,890.17	8.7
32	5162000000 Compensaciones	98,113,615.52	150,365,578.67	-52,251,963.15	-34.7
32		119,640,543.12	170,175,616.10	-50,535,072.98	-29.7
30	*5100000000 SERVICIOS PERSONALES	1,038,365,158.71	1,087,425,309.88	-49,060,151.17	-4.5
33	5211100000 Energía Interna Consumida (No Afecta Presupuesto)	16,977,646.02	24,021,013.04	-7,043,367.02	-29.3
33	5211200000 Crédito energía autogenerada	1,361,741.63	3,407,484.46	-2,045,742.83	-60
33	5212000000 Agua	611,268.26	468,289.20	142,979.06	30.5
33	5212100000 Serv. Agua Consumido (No Afecta Presupuesto)	373,415.81	80,575.58	292,840.23	363.4
33	5214200000 Telefonía Fija	246,018.75	2,424,677.51	-2,178,658.76	-89.9
33		19,570,090.47	30,402,039.79	-10,831,949.32	-35.6
34	5221000000 Alquiler de Edificios, Viviendas y Locales	25,185,128.29	1,967,724.29	23,217,404.00	1,179.90
34	5222100000 Alquiler de Equipos y Maquinarias de Producción	60,000.00	78,111,585.16	-78,051,585.16	-99.9
34	5222200000 Alquiler de Equipos de Transporte, Tracción y Elev	327,918.38	909,049.98	-581,131.60	-63.9
34	5223000000 Alquiler de Tierras y Terrenos	0	727,317.00	-727,317.00	-100
34		25,573,046.67	81,715,676.43	-56,142,629.76	-68.7
35	5231000000 Mantenimiento y Reparación de Edificios y Locales	5,905,552.37	250,490.83	5,655,061.54	2,257.60
35	5232000000 Mantenimiento y Reparación de Equipos y Medios de	1,704,354.86	649,830.21	1,054,524.65	162.3
35	5233100000 Mantenimiento y Reparación de Equipos y Maquinaria	1,242,061.07	14,055,673.04	-12,813,611.97	-91.2
35	5233200000 Mantenimiento y Reparación de Equipos de Tracción	1,495.00	4,300.00	-2,805.00	-65.2
35	5233300000 Mantenimiento y Reparación de Equipos Sanitarios y	0	55,200.00	-55,200.00	-100

Posición	Texto p.posición balance/PyG	Jul-24	Jul-23	Desv.abs.	Desv.rel.
35	5233500000 Mantenimiento y Reparación de Equipo para Computac	0	10,096.45	-10,096.45	-100
35	5233600000 Mantenimiento y Reparación de Equipo de Oficina y	5,698.55	3,962.11	1,736.44	43.8
35	5233900000 Mantenimiento y Reparación de Otros Equipos	501,814.75	21,119.35	480,695.40	2,276.10
35	5234000000 Mantenimiento y Reparación de Sistemas Eléctricos	18,398,619.26	3,781,917.27	14,616,701.99	386.5
35	5235000000 Limpieza, Aseo y Fumigación	1,881,627.22	246,560.00	1,635,067.22	663.2
35		29,641,223.08	19,079,149.26	10,562,073.82	55.4
36	5242000000 Estudios, Investigaciones y Análisis de Factibilidad	4,373,491.00	781,000.00	3,592,491.00	460
36	5243000000 Servicios Jurídicos	6,480,681.75	0	6,480,681.75	
36	5245000000 Servicios de Capacitación	3,060,368.18	569,400.00	2,490,968.18	437.5
36	5246000000 Servicios de Informática y Sistemas Computarizados	0	1,542,547.36	-1,542,547.36	-100
36	5247100000 SERV. CONSULTORIA GESTION ADMINISTVA. FINAC. Y ACT	0	1,606,492.44	-1,606,492.44	-100
36	5247200000 SERVICIOS CONSULTORIA MONITOREO Y EVALUACION	215,877.50	0	215,877.50	
36		14,130,418.43	4,499,439.80	9,630,978.63	214
37	5251000000 Servicio de Transporte	3,875,274.03	919,674.76	2,955,599.27	321.4
37	5253000000 Servicio de Imprenta, Publicaciones y Reproducción	3,610,386.93	2,083,797.05	1,526,589.88	73.3
37	5254000000 Primas y Gastos de Seguro	96,938,388.59	703,863.78	96,234,524.81	13,672.30
37	5255100000 Comisiones y Gastos Fid. Banco Ficohsa	13,818,620.33	12,335,577.45	1,483,042.88	12
37	5255210000 COMISIONES Y GASTOS FIDUCIARIOS BANCO LAFISE	9,837,788.88	8,799,347.17	1,038,441.71	11.8
37	5255300000 Comisiones y Gastos por servicios bancarios	11,275,421.71	4,207,199.77	7,068,221.94	168
37	5255420000 COMISIONES BONOS VGE 2021	18,268,892.22	20,270,030.56	-2,001,138.34	-9.9
37	5255440000 COMISION BONOS VGE-2023	2,331,875.02	0	2,331,875.02	
37	5255510000 Comisiones y Gastos Servicios Bancarios RBPC 2016	2,494,802.41	2,849,273.67	-354,471.26	-12.4
37	5255650000 COMISIÓN BCH VGE-2019	9,519,261.33	12,287,253.71	-2,767,992.38	-22.5
37	5255660000 Comisión Admón. BCH - Bonos VGE - 2020	9,135,454.70	10,921,125.58	-1,785,670.88	-16.4
37	5255900000 EMPRESA ENERGIA HONDURAS (E. E. H.)	0	1,915,013,367.50	-1,915,013,367.50	-100
37	5255910000 EMPRESA SUPERVISORA EMPRESA ENERGIA HONDURAS (EEH)	4,094,552.38	0	4,094,552.38	
37	5255920000 Asociacion Operador del Sistema Electrico ODS	31,344,998.86	0	31,344,998.86	
37	5255930000 UNIDAD TECNICA DE CONTROL DE DISTRIBUCION (UTCD)	1,525,458,184.91	0	1,525,458,184.91	
37	5255940000 EMPRESA ASESORA CEMSA	724,248.66	0	724,248.66	
37	5255950000 ASESOR TECNICO INTERNACIONAL UTCD	6,833,356.51	0	6,833,356.51	
37	5256000000 Publicidad y Propaganda	886,977.92	344,190.68	542,787.24	157.7
37	5257000000 Servicio de Internet	2,587.96	0	2,587.96	
37	5258000000 Gasto por Diferencial Cambiario	471,834.59	635,724.37	-163,889.78	-25.8
37	5259000000 Otros Servicios Comerciales y Financieros	52,619,247.98	5,100.00	52,614,147.98	1031650
37	5995000000 GASTOS PROGRAMA NACIONAL REDUCCION PERDIDAS	108,998,082.24	456,087,682.08	-347,089,599.84	-76.1
37		1,912,540,238.16	2,447,463,208.13	-534,922,969.97	-21.9
38	5261100000 Pasajes Nacionales	413,450.00	1,049,405.12	-635,955.12	-60.6
38	5261200000 Pasajes al Exterior	1,578,426.07	58,976.20	1,519,449.87	2,576.40
38	5262100000 Viáticos Nacionales	8,657,812.09	7,741,962.14	915,849.95	11.8
38	5262200000 Viáticos al Exterior	711,429.36	222,771.68	488,657.68	219.4
38		11,361,117.52	9,073,115.14	2,288,002.38	25.2
39	5271210000 Impuesto sobre Industria, Comercio y Servicios	28,453.00	1,310.00	27,143.00	2,072.00
39	5271290000 Impuestos Municipales Varios	7,921.08	132	7,789.08	5,900.80
39	5272100000 Tasas	121,417.13	54,078.00	67,339.13	124.5
39	5275000000 Gastos Judiciales	447,038,465.74	1,014,642,427.23	-567,603,961.49	-55.9
39		447,196,256.95	1,014,697,947.23	-567,501,690.28	-55.9
40	5291000000 Ceremonial y Protocolo	915,053.70	889,519.52	25,534.18	2.9
40	5292000000 Servicios de Vigilancia	56,380,324.25	71,355,747.90	-14,975,423.65	-21
40		57,295,377.95	72,245,267.42	-14,949,889.47	-20.7
43	*5200000000 SERVICIOS NO PERSONALES	2,517,307,769.23	3,679,175,843.20	-1,161,868,073.97	-31.6
41	5311000000 PRODUCTOS ALIMENTICIOS Y BEBIDAS	521,542.86	466,318.47	55,224.39	11.8
41	5314100000 Productos Agrícolas	9,800.00	8,575.00	1,225.00	14.3
41	5314200000 Productos Forestales	15,715.00	0	15,715.00	
41	5315000000 Madera, Corcho y sus Manufacturas	530,420.08	862,060.21	-331,640.13	-38.5
41		1,077,477.94	1,336,953.68	-259,475.74	-19.4
42	5321000000 Hilados y Telas	333,772.06	164,941.05	168,831.01	102.4
42	5322000000 Confecciones Textiles	57,040.00	30,718.79	26,321.21	85.7
42	5323100000 Prendas de Vestir	837.65	0	837.65	
42		391,649.71	195,659.84	195,989.87	100.2
44	5331000000 Papel de Escritorio	39,166.79	84,677.29	-45,510.50	-53.7
44	5333000000 Productos de Artes Gráficas	125,592.51	296,836.65	-171,244.14	-57.7
44	5334000000 Productos de Papel y Cartón	9,230.68	9,004.69	225.99	2.5
44	5337000000 Especies Timbradas y Valores	19,925.00	6,350.00	13,575.00	213.8
44		193,914.98	396,868.63	-202,953.65	-51.1
45	5342000000 Artículos de Cuero	1,997.76	1,221.00	776.76	63.6
45	5343000000 Artículos de Caucho	9,931.50	13,777.00	-3,845.50	-27.9
45	5344000000 Llantas y Cámaras de Aire	457,498.55	1,278,579.04	-821,080.49	-64.2
45		469,427.81	1,293,577.04	-824,149.23	-63.7
46	5351000000 Productos Químicos	1,108,809.03	1,149,335.08	-40,526.05	-3.5
46	5352100000 Productos Farmacéuticos y Medicinales Varios	1,050,903.04	721,826.37	329,076.67	45.6
46	5353000000 Abonos y Fertilizantes	76,184.00	146,687.96	-70,503.96	-48.1
46	5354000000 Insecticidas, Fumigantes y Otros	107,062.45	56,607.83	50,454.62	89.1
46	5355000000 Tintas, Pinturas y Colorantes	1,131,756.12	600,491.62	531,264.50	88.5
46	5356100000 gasolina	874,228.62	989,010.21	-114,781.59	-11.6
46	5356200000 Diesel	22,634,380.34	7,991,641.71	14,642,738.63	183.2
46	5356300000 Kerosén	3,150.00	0	3,150.00	
46	5356400000 Gas LPG	0	3,119.01	-3,119.01	-100
46	5356500000 Aceites y Grasas Lubricantes	9,929,272.52	1,867,084.99	8,062,187.53	431.8
46	5356600000 Bunker	374,104,880.80	1,658,667.20	372,446,213.60	22,454.50
46	5358000000 Productos de Material Plástico	182,124.42	158,255.84	23,868.58	15.1
46	5359300000 Prod Quim Uso personal	180	0	180	
46		411,202,931.34	15,342,727.82	395,860,203.52	2,580.10
47	5361000000 Productos Ferrosos	1,377,504.43	1,303,649.68	73,854.75	5.7
47	5362000000 Producto no ferroso	24,169.09	59,725.83	-35,556.74	-59.5
47	5363000000 Estructuras Metálicas Acabadas	1,022,686.20	266,365.90	756,320.30	283.9
47	5364000000 Herramientas Menores	103,422.38	815,132.11	-711,709.73	-87.3
47	5365000000 Material de guerra y seguridad	437,610.01	294,216.83	143,393.18	48.7
47	5369300000 Gasto por Elementos de Ferreteria	3,025,551.87	1,699,846.30	1,325,705.57	78
47		5,990,943.98	4,438,936.65	1,552,007.33	35
48	5371000000 Productos de Arcilla y Cerámica	125,309.09	16,990.31	108,318.78	637.5



EMPRESA NACIONAL DE ENERGIA ELECTRICA  
**ESTADO DE RESULTADO**  
SALDOS AL 31 DE JULIO DE 2024 (CIFRAS EXPRESADAS EN LEMPIRAS)

Posición	Texto p. posición balance/PyG	Jul-24	Jul-23	Desv.abs.	Desv.rel.
48	5372000000 Productos de Vidrio	2,994.48	48,635.23	-45,640.75	-93.8
48	5373000000 Productos de Loza y Porcelana	42,537.61	8,234.00	34,303.61	416.6
48	5374000000 Productos de Cemento, Asbesto y Yeso	2,981.74	348.3	2,633.44	756.1
48	5375000000 Cemento, Cal y Yeso	265,989.35	334,249.40	-68,260.05	-20.4
48	5376000000 Productos artesanales no metálicos	0	17,000.00	-17,000.00	-100
48	5378000000 PIEDRA, ARCILLA Y ARENA	31,500.00	0	31,500.00	
48	5379100000 Productos aislantes	2,714.00	6,038.50	-3,324.50	-55.1
48		474,026.27	431,495.74	42,530.53	9.9
49	5384000000 Piedra, Arcilla y Arena	287,750.00	215,303.00	72,447.00	33.6
49		287,750.00	215,303.00	72,447.00	33.6
50	5391000000 Elementos de Limpieza y Aseo Personal	859,815.32	619,551.65	240,263.67	38.8
50	5392000000 Útiles de Escritorio, Oficina y Enseñanza	1,212,963.09	2,495,315.08	-1,282,351.99	-51.4
50	5393000000 Útiles y Materiales Eléctricos	39,452,176.41	16,035,548.61	23,416,627.80	146
50	5394000000 Utensilios de Cocina y Comedor	79,120.00	15,775.00	63,345.00	401.6
50	5396000000 Repuestos y Accesorios	15,146,214.37	14,320,763.75	825,450.62	5.8
50	5397000000 CARGOS FIJOS ENERGIA TERMICA	5,908,774,272.19	7,588,411,017.39	-1,679,636,745.20	-22.1
50	5397200000 FACTURAS COMPRA ENERGIA EXTERNA	215,592,088.47	172,451,339.85	43,140,748.62	25
50	5397310000 AUTOGENERADA	-185,835.20	0.14	-185,835.34	*739528.6-
50	5397500000 FALLAS POR TRANSACCIONES DE ENERGIA EOR	4,564,201.42	5,528,919.43	-964,718.01	-17.4
50	5397600000 CARGOS POR SERVICIO DE ENLACE EOR	113,816,662.97	36,769,698.90	77,046,964.07	209.5
50	5397610000 SERVICIOS DE OPERACION DEL SISTEMA EOR	15,378,351.09	20,729,285.57	-5,350,934.48	-25.8
50	5397620000 CARGOS POR REGULACION	7,572,173.19	8,777,266.99	-1,205,093.80	-13.7
50	5397700000 COMPRA ENERGIA POR CND	8,473,423,396.49	4,135,304,201.50	4,338,119,194.99	104.9
50	5397800000 CARGOS FIJOS ENERGIA RENOVABLE	6,975,013,724.58	6,442,778,169.28	532,235,555.30	8.3
50	5399100000 Gastos de Materiales Proyecto FOSODE	13,454,050.59	598,080.28	12,855,970.31	2,149.50
50	5399300000 Gastos de Materiales Proyecto Antifraude	1,475,186.16	0	1,475,186.16	
50	5399500000 Gastos de Materiales Proyecto A. M. R.	11,400.00	54,274.90	-42,874.90	-79
50	5399600000 GASTOS FINANCIEROS INVERSION E.E.H	0	4,418,247.92	-4,418,247.92	-100
50		21,785,639,961.14	18,449,307,456.24	3,336,332,504.90	18.1
54	*5300000000 MATERIALES Y SUMINISTROS	22,205,728,083.17	18,472,958,978.64	3,732,769,104.53	20.2
62	5421300000 Muebles para Alojamiento Colectivo	12,000.00	0	12,000.00	
62	5426000000 Equipos para Computación	17,990.00	0	17,990.00	
62	5429000000 Equipos para Electrificación (Medidores, Transform	863,371.99	30,125,822.43	-29,262,450.44	-97.1
62		893,361.99	30,125,822.43	-29,232,460.44	-97
65	5451000000 Aplicaciones Informáticas	389,407.84	9,879,277.49	-9,489,869.65	-96.1
65		389,407.84	9,879,277.49	-9,489,869.65	-96.1
67	5471100000 Construcciones y mejoras de bienes en Dom Privado	300,000.00	0	300,000.00	
67	5472100000 Construcciones y mejoras de bienes Dom Publico	97,018,303.07	262,438,098.37	-165,419,795.30	-63
67	5472200000 Suprvision construccines mejoras Bie Dom Publi	0	25,524,066.80	-25,524,066.80	-100
67		97,318,303.07	287,962,165.17	-190,643,862.10	-66.2
55	*5400000000 ADICIONES Y REPARACIONES	98,601,072.90	327,967,265.09	-229,366,192.19	-69.9
92	5912100000 Depreciacion Edificios Locales	3,275,520.48	3,548,460.15	-272,939.67	-7.7
92		3,275,520.48	3,548,460.15	-272,939.67	-7.7
93	5921100000 Depreciacion Muebles varios de Oficina	902,652.91	574,979.70	327,673.21	57
93	5921200000 Depreciacion Equipos varios de Oficina	167,838.99	147,243.99	20,595.00	14
93	5921300000 Depreciacion Muebles para alojamiento	375,293.33	136,747.12	238,546.21	174.4
93	5921400000 Depreciacion Electrodomesticos	114,436.42	49,000.44	65,435.98	133.5
93	5922700000 Depreciacion Maquinaria y equipo de produccion	219,012,290.05	327,638,104.58	-108,625,814.53	-33.2
93	5923100000 Depreciacion Equipo Transporte Terrestre	3,980,381.00	6,441.35	3,973,939.65	61,694.20
93	5923400000 Depreciacion Equipo de elevacion y traccion	12,751.20	12,751.20	0	0
93	5924100000 Depreciacion Equipo Medico y Sanitario	22,766.83	9,430.11	13,336.72	141.4
93	5924200000 Depreciacion Equipo de laboratorio Medico	27,223.61	20,337.54	6,886.07	33.9
93	5924300000 Depreciacion Equipo de laboratorio No Medico	296,773.55	268,257.60	28,515.95	10.6
93	5925100000 Depreciacion Equipo de Comunicacion	472,257.61	382,552.16	89,705.45	23.4
93	5925200000 Depreciacion Equipo de Señalamiento	536,233.73	265,051.71	271,182.02	102.3
93	5926000000 Depreciacion Equipo de Computacion	6,132,697.03	4,019,968.64	2,112,728.39	52.6
93	5927100000 Depreciacion Muebles y equipos Educcionales	33,601.01	24,175.62	9,425.39	39
93	5927200000 Depreciacion Equipos Recreativos y Deportivos	16,443.18	0	16,443.18	
93	5928000000 Depreciacion Herramientas Mayores	8,973,158.39	2,839,190.45	6,133,967.94	216
93		241,076,798.84	336,394,232.21	-95,317,433.37	-28.3
97	5962000000 Depreciacion Computadoras Portatiles	150,796.02	98,774.33	52,021.69	52.7
97		150,796.02	98,774.33	52,021.69	52.7
61	*DEPRECIACION Y AMORTIZACION	244,503,115.34	340,041,466.69	-95,538,351.35	-28.1
87	5712130000 Gasto por Intereses Bonos RBCP-2016	57,540,474.03	142,751,986.62	-85,211,512.59	-59.7
87	5712150000 GASTO POR INTERESES BONO SOBERANO	524,305,603.88	659,176,776.88	-134,871,173.00	-20.5
87	5712151000 GASTO POR INTS. BONO SOBERANO 2020	492,965,432.95	484,108,426.32	8,857,006.63	1.8
87	5712170000 GASTO POR INTS BONOS VGE - 2019	201,805,643.52	345,780,263.23	-143,974,619.71	-41.6
87	5712180000 GASTO AMORT. DESCOTOS OTORGADOS EMIS BONO VGE-2019	1,503,675.98	1,368,820.33	134,855.65	9.9
87	5712190000 GASTO POR INTERESES CHINA Ptmto. No. 6021583003	70,776,212.55	43,182,141.79	27,594,070.76	63.9
87	5712200000 Interes por Préstamos del Sector Privado	4,437,922.83	3,185,848.49	1,252,074.34	39.3
87	5712210000 Gto. X INTS. FICOSHA DOCTOS DESCONTA A PROVEEDORES	46,283,333.02	88,973,610.92	-42,690,277.90	-48
87	5712230000 Gasto por Amortización Descuento Bonos VGE - 2020	3,323,198.66	3,307,596.78	15,601.88	0.5
87	5712240000 Gto. por Intereses Bonos VGE - 2020	149,401,099.42	219,725,742.16	-70,324,642.74	-32
87	5712250000 Gto. por Intereses Bonos VGE - 2021	217,282,360.77	276,485,075.32	-59,202,714.55	-21.4
87	5712260000 AMORTIZAC. DESCTO. BONOS VGE-2021	384,608.12	465,224.21	-80,616.09	-17.3
87	5712260002 AMORT. DESCTO. VGE-2021/ ISIN 103-1 Y 109-8	6,096,398.20	5,906,118.79	190,279.41	3.2
87	5712270001 AMORT DESCTO VGE-2023 ISIN 1205 Y 1163	3,100,894.77	0	3,100,894.77	
87	5712270002 GASTO POR INTERESES CORRIDOS BONOS VGE-2023	38,439,722.87	0	38,439,722.87	
87	5712300000 Interes por Préstamos de la Administración Centr	16,913,810.39	19,459,813.87	-2,546,003.48	-13.1
87	5712800000 Gastos por Com. e Intereses Conv. Subsidiarios BID	76,541,915.10	66,277,338.65	10,264,576.45	15.5
87	5712810000 Gasto Com. Convenio Subsidiario IDA 4536-HO	2,233,063.44	1,593,350.55	639,712.89	40.1
87	5712820000 Gastos Ints. y Comisiones Ptmto. Subs. Jica HO-P6	660,621.54	626,331.74	34,289.80	5.5
87	5713000000 Comisiones y Otros Gastos de la Deuda Pública Inte	94.14	688.06	-593.92	-86.3
87		1,913,996,086.18	2,362,375,154.71	-448,379,068.53	-19
89	5732000000 Intereses de la Deuda Pública EXterna a Corto Plaz	191,441,213.27	215,180,108.35	-23,738,895.08	-11
89		191,441,213.27	215,180,108.35	-23,738,895.08	-11
91	5762000000 Perdida en moneda eXtranjera	617,084,416.35	160,608,469.31	456,475,947.04	284.2
91	5762300000 Perdida en cambio de moneda MER	15,858,354.66	0	15,858,354.66	
91	5762400000 Perdida conversión monetaria	12,665.84	21,086.13	-8,420.29	-39.9
91	5762500000 Perdida cambio de moneda EPR	242,505.94	805,214.38	-562,708.44	-69.9



EMPRESA NACIONAL DE ENERGIA ELECTRICA  
**ESTADO DE RESULTADO**  
SALDOS AL 31 DE JULIO DE 2024 (CIFRAS EXPRESADAS EN LEMPIRAS)

Posición	Texto p.posición balance/PyG	Jul-24	Jul-23	Desv.abs.	Desv.rel.
91		633,197,942.79	161,434,769.82	471,763,172.97	292.2
58	*5710000000 SERVICIO DE LA DEUDA PUBLICA	2,738,635,242.24	2,738,990,032.88	-354,790.64	0
68	5512310000 Gastos Diferencias en Recaudaciones Bancos	-0.42	-0.18	-0.24	-133.3
68		-0.42	-0.18	-0.24	-133.3
69	5521200000 Transferencias y Donaciones a Instituciones Descen	100,000.00	100,000.00	0	0
69		100,000.00	100,000.00	0	0
70	5533100000 Transferencias Organismos Internacionales-Cuotas O	21,734,696.73	56,086,145.01	-34,351,448.28	-61.2
70		21,734,696.73	56,086,145.01	-34,351,448.28	-61.2
56	*5500000000 TRANSFERENCIAS Y DONACIONES	21,834,696.31	56,186,144.83	-34,351,448.52	-61.1
100	5701060000 Ajuste por Impugnación Tomas Fisicas de Inventario	0	26,866.72	-26,866.72	-100
100		0	26,866.72	-26,866.72	-100
73	5701030000 Diferencia en el Precio de Compra	163,250.33	1,160,304.02	-997,053.69	-85.9
73		163,250.33	1,160,304.02	-997,053.69	-85.9
112		163,250.33	1,187,170.74	-1,023,920.41	-86.2
60	5900041000 Prv para Cta de Dudoso Cobro Abonad residenciales	757,383,324.59	0	757,383,324.59	
60	5900042000 Prv para Cta de Dudoso Cobro Abonad industriales	3,389,003.65	0	3,389,003.65	
60	5900043000 Prv para Cta de Dudoso Cobro Abonad comerciales	6,791,944.56	0	6,791,944.56	
60	*PERDIDAS	767,564,272.80	0	767,564,272.80	
53	*TOTAL GASTOS SERVICIOS PUBLICOS ENERGIA	29,632,702,661.03	26,703,932,211.95	2,928,770,449.08	11
14	*TOTAL	5,076,607,463.33	3,392,415,506.70	1,684,191,956.63	49.6
3		-5,076,607,463.33	-3,392,415,506.70	-1,684,191,956.63	-49.6
2	1112012206 MANEJO INTEGRAL LAGO DE YOJOA FONDO EXTERNO DOLAR	231.2	231.2	0	0
2	1112101201 TRANSMISION DOLARES	0	627,560.30	-627,560.30	-100
2	1112111201 GERENCIA CENTRAL-DOLARES	90,986,173.89	10,974,254.18	80,011,919.71	729.1
2	1112111202 GENERACION ENERGIA ELECTRICA DOLARES	1,983,074.94	7,022,246.15	-5,039,171.21	-71.8
2	1112111203 Apoyo Integración al Mercado Electrico Regional	8,661.80	8,661.80	0	0
2	1112111204 GENERACION EUROS	255,551.14	255,551.14	0	0
2	1112111207 GERENCIA CENTRAL EUROS	26,355.30	26,355.30	0	0
2	1112111209 IICA HO-P-6 FORT COMP HIDROELECTRIC CAÑAVERAL Y RI	6,804,862.92	0	6,804,862.92	
2	1112111333 CUENTA UNICA MONEDA EXTRA	1.73	1.72	0.01	0.6
2	1112111802 LIBRETA GERENCIA 10 EUROS	352,575.63	348,553.85	4,021.78	1.2
2	1112121206 AP PRO NAC TRANSMISION E E DOLARES FONDO EXT4598	709,240,944.75	0	709,240,944.75	
2	1112121203 APOY DES SOST ENERGIA RENOV EN HONDURAS DOLARES	-5.57	0	-5.57	
2	1112121205 PROG ELECT RURAL LUGARES AISLADOS DOLARES	3,121,006.45	0	3,121,006.45	
2	1112121101 GERENCIA ADMINISTRATIVA DE FONDOS BCH	23,848,836.38	0	23,848,836.38	
2	1112171202 GERENCIA DE DISTRIBUCION RECURSOS PROPIOS DOLARES	4,595,182.00	14,025,236.63	-9,430,054.63	-67.2
2	1112171301 VALORES GUBERNAMENTALES ENEE DOLARES	2,121,809.72	0	2,121,809.72	
2	1112201101 ACTIVOS PROGRAMA NACIONAL REDUCCIÓN PERDIDAS	693,193,939.15	1,612,616,912.20	-919,422,973.05	-57
2	1112201206 ELECTRIFICACION RURAL CONVENIO 1584	1,500,000.00	0	1,500,000.00	
2	1112201301 TRANSMISION ENERGIA ELECTRIC-CREDITO INTERNO	21,000.00	21,000.00	0	0
2	1112202105 GERENCIA ELECTRIC RURAL CREDITO EXTERNO M.N.	500,000.00	0	500,000.00	
2	1112211058 Cuenta Puente BCH-ENEE 3230001000006-8	15,807,336.00	15,807,336.00	0	0
2	1112211185 LIBRETA INGRESOS BANCO CENTRAL DE HONDURAS	-44,689,406.15	2,659,093.09	-47,348,499.24	-1,780.60
2	1112211203 GERENCIA CENTRAL FONDOS PRO	65,622,583.19	54,004,041.04	11,618,542.15	21.5
2	1112211205 PROJ MEJORAM EFIC DEL SECTOR ENERGIA PROMEF/IDA	5,000,000.00	0	5,000,000.00	
2	1112211206 TRANSMISION ENERGIA FONDOS PROPIOS	1,850,352.33	3,114,379.80	-1,264,027.47	-40.6
2	1112211290 REHAB Y REPONTEC. COMP. HIDRO. CAÑAVERAL RIO LIN BID 3435 CON	-430,206.95	267,325.54	-697,532.49	-260.9
2	1112212105 REHAB. Y REPONTEC. COMP. HIDRO. CAÑAVERAL RIO LIND	5,971,551.54	1,400,000.15	4,571,551.39	326.5
2	1112212106 AP PRO NAC TRANSMISION E E LEMPIRAS FONDOS EX 4598	301,735.01	1,449,627.05	-1,147,892.04	-79.2
2	1112212109 RENOV CENTRAL HID FCO MORAZANP/FAC INT ENERGF EXT	-0.04	0	-0.04	
2	1112212203 APOY DES SOST ENERGIA RENOV EN HONDURAS LEMPIRAS	0	0.33	-0.33	-100
2	1112212205 PROG ELECT RURAL LUGARES AISLADOS LEMPIRAS	460,266.06	0	460,266.06	
2	1112212502 CAMPAÑA DE AHORRO DE ENERGIA	75,762.32	0	75,762.32	
2	1112216121 SUB-GERENCIA NOR-OCCIDENT	286,350.00	126,270.00	160,080.00	126.8
2	1112219121 GENERACION ENERGIA ELECT F	29,397,994.27	6,466,457.54	22,931,536.73	354.6
2	1112221101 FONDOS APOYO BCH PARA TRANSMISION	163,200,852.20	24,320.00	163,176,532.20	670,956.10
2	1112221202 RECAUD INGRESOS POR RETENCION	355,412.51	0.2	355,412.31	*7706155.0
2	1112221206 AP PRO NAC TRANSMISION E E LEMPIRAS FONDO PRO 4598	3,268.46	9,796.56	-6,528.10	-66.6
2	1112271101 GERENCIA DE DISTRIBUCION TESORO GENERAL REPUBLICA	88,959.92	27,000.00	61,959.92	229.5
2	1112271201 SUBGERENCIA NOROCCIDENTE - FONDOS PROPIOS	48,933.78	0	48,933.78	
2	1112271202 SUBGERENCIA CENTRO SUR -FONDOS PROPIOS	45,079.61	44,164.61	915	2.1
2	1112271203 SUBGERENCIA LITORAL ATLANTICO - FONDOS PROPIOS	154,042.87	182,949.87	-28,907.00	-15.8
2	1112271204 GERENCIA DE DISTRIBUCION RECURSOS PROPIOS	30,072,525.11	8,595,797.58	21,476,727.53	249.9
2	1112271302 SUBGERENCIA CENTRO SUR - CREDITO INTERNO	439,809.61	40	439,769.61	1099424
2	1112271303 SUBGERENCIA LITORAL ATLANTICO - CREDITO INTERNO	42	42	0	0
2	1112281205 Electrificación Rural BCIE 2038	1,000,000.00	0	1,000,000.00	
2	1112291202 CONVENIO LINEA DE CREDITO ICBC EN LEMPIRAS	3,864,049.62	3,864,049.62	0	0
2	1112292201 CONV GOB CHINA (TAIWAN) Y GOB HONDURAS LEMPIRAS	1,092,925.29	392.75	1,092,532.54	278,175.10
2	1112300000 Instituciones Financieras Recaudadoras	594,196,334.54	661,926,614.23	-67,730,279.69	-10.2
2	1112320000 Cooperativas	2,803,410.89	4,144,248.95	-1,340,838.06	-32.4
2	1112500206 RECAUDACION 47.76% SISTEMA BANCARIO NIVEL NACIONA	437,611,685.42	-23.74	437,611,709.16	*3351765.6
2	1112511000 AGENTE FIDUCIARIO FICOHSA	385,670,047.01	0.53	385,670,046.48	*7933298.1
2	1112533000 AGENTE FIDUCIARIO BANCO LAFISE	40,381,223.15	-185,751.40	40,566,974.55	21,839.40
2	1112610301 PROYECTOS ENERGIA RENOV M N	250,967.18	770,062.17	-519,094.99	-67.4
2	1112610900 APOYO A LA INTEG. DE HONDURAS	0	0.06	-0.06	-100
2	1112611102 PROYECTO ENERGIA RENOV DOLARES 08010011102	-2,396.04	0	-2,396.04	
2	1112710500 ELECTRUCRAL CONVENIO 1612	85,000.00	0	85,000.00	
2	1112810000 Efectivo en Tránsito	47,766,166.92	26,753.79	47,739,413.13	178,439.80
2	1121310000 ACCIONES Y VALORES Empresa Propietaria de la RED	160,769,050.00	159,752,450.00	1,016,600.00	0.6
2	1121320000 ACCIONES Y VALORES REDCA	7,426,050.00	6,080,918.03	1,345,131.97	22.1
2	1131111000 CXC Abonad Residenciales Centro Sur	3,978,943,457.33	3,775,321,805.98	203,621,651.35	5.4
2	1131112000 CXC Abonad Residenciales Nor Occidente	4,763,077,818.27	4,515,993,068.69	247,084,749.58	5.5
2	1131113000 CXC Abonad Residenciales Atlántico	1,266,577,628.81	1,148,564,543.56	118,013,085.25	10.3
2	1131121000 CXC Abonad Industriales Centro Sur	309,122,704.55	303,958,117.83	5,164,586.72	1.7
2	1131122000 CXC Abonad Industriales Nor Occidente	259,178,058.25	209,898,235.65	49,279,822.60	23.5
2	1131123000 CXC Abonad Industriales Atlántico	9,564,397.03	9,460,364.41	104,032.62	1.1
2	1131131000 CXC Abonad Comerciales Centro Sur	1,611,603,393.02	1,575,632,896.29	35,970,496.73	2.3
2	1131132000 CXC Abonad Comerciales Nor Occidente	1,395,656,388.71	1,408,689,034.18	-13,032,645.47	-0.9
2	1131133000 CXC Abonad comerciales Atlántico	354,011,999.30	341,043,895.75	12,968,103.55	3.8
2	1131211000 CXC Sec Publico AbonadGob Central Centro Sur	517,410,228.03	646,546,984.00	-129,136,755.97	-20



EMPRESA NACIONAL DE ENERGIA ELECTRICA  
**ESTADO DE RESULTADO**  
SALDOS AL 31 DE JULIO DE 2024 (CIFRAS EXPRESADAS EN LEMPIRAS)

Posición	Texto p.posición balance/PyG	Jul-24	Jul-23	Desv.abs.	Desv.rel.
2	1131212000 CXC Sec Publico AbonadGob Central Nor Occidente	285,371,100.23	315,992,397.22	-30,621,296.99	-9.7
2	1131213000 CXC Sec Publico AbonadGob Central Atlántico	132,201,373.67	178,629,709.19	-46,428,335.52	-26
2	1131221000 CXC Abonad Sec P Inst Desc y Emp Pub Centro Sur	1,966,809,678.96	1,884,270,707.42	82,538,971.54	4.4
2	1131222000 CXC Abonad Sec P Inst Desc y Emp P Nor Occidente	512,277,740.92	424,292,760.82	87,984,980.10	20.7
2	1131223000 CXC Abonad Sec P Inst Desc y Emp Pub Atlántico	376,806,636.24	333,962,290.68	42,844,345.56	12.8
2	1131231000 CXC Abonad Municipalidades Sec Publico Centro Sur	405,165,993.21	356,336,944.06	48,829,049.15	13.7
2	1131232000 CXC Abonad Municipalidades Sec P Nor Occidente	456,373,167.03	561,003,217.47	-104,630,050.44	-18.7
2	1131233000 CXC Abonad Municipalidades Sec Publico Atlántico	4,676,881.82	9,180,250.90	-4,503,369.08	-49.1
2	1131242000 CXC SubsidiosGob de Honduras Nor Occidente	-85,796.72	0	-85,796.72	
2	1131244000 CXC Subsidio Abonados Consumo hasta 75 HWH	271,826,463.89	273,974,757.39	-2,148,293.50	-0.8
2	1131251000 SUBSIDIO JUNTAS DE AGUA	1,287,476,384.54	970,110,796.72	317,365,587.82	32.7
2	1131280000 CXC GOBIERNO CENTRAL POR DECRETO 77 - 2015	43,687,958.75	40,412,618.57	3,275,340.18	8.1
2	1131290000 CXC Bono Gob.Abonad. Resid 2018-2019 (0-300 KWH)	542,227,603.10	542,446,647.85	-219,044.75	0
2	1131291000 CXC Bono Gobierno 2021 Abonados (≤ 350 KWH)	380,414,645.17	380,560,975.70	-146,330.53	0
2	1131350000 CXC DEC. 94-2015 PARA VIDA MEJOR	15,421,552.70	10,832,447.11	4,589,105.59	42.4
2	1131360000 CXC CONDONACIÓN INTERESES DGE 14-2016	107,096.68	107,096.68	0	0
2	1131370000 CXC DECRETO 35-2016 CONDONACIÓN	82,128.08	82,128.08	0	0
2	1131380000 CXC DECRETO 13-2016 EXONERACIÓN	259,367,253.56	212,447,909.48	46,919,344.08	22.1
2	1131390000 CXC DECRETO 171-2016 ORFANATO EMMA	19,819,690.15	15,763,613.58	4,056,076.57	25.7
2	1131400000 CXC DECRETO 265-2002 ORFA LEACH SC	1,389,866.02	1,119,078.74	270,787.28	24.2
2	1131410000 CXC DECRETO 51-2018 BORRON Y CUENTA NUEVA	626,627,555.28	626,627,555.28	0	0
2	1131420000 CXC CONDONACIÓN INTERESES DGE 129-2017	73,045,570.91	73,045,570.91	0	0
2	1131430000 CXC DECRETO 02-2013 BONO BASILICA DE SUYAPA	13,680,547.06	10,673,744.22	3,006,802.84	28.2
2	1131440000 CXC DESCUENTO TERCERA EDAD	1,653,767,179.95	1,300,061,568.02	353,705,611.93	27.2
2	1131450000 CXC DESCUENTO ASILO DE ANCIANOS	28,500,084.09	19,385,364.46	9,114,719.63	47
2	1131460000 CXC AMNISTIA DECRETO 171-2019	279,844,876.11	279,844,876.11	0	0
2	1131470000 CXC CONDONACION DECRETO 171-2019	412,272,197.34	412,272,197.34	0	0
2	1131480000 CXC Condonación deuda a CONAPID decreto 31-2017	1,551,523.92	971,233.59	580,290.33	59.7
2	1131490000 CXC Condonación Decreto 95-2019 Mercados SPS	45,785,860.49	0	45,785,860.49	
2	1131510000 CXC SUBSIDIO DECRETO-2-2022 (CONSUMO ≤ A 150 KWH)	382,308,742.56	324,956,232.18	57,352,510.38	17.6
2	1131520000 CXC SUBS. REINT. Y AJUSTE CAMBIO DE TARIFA AÑO2022	816,506,414.18	717,388,340.47	99,118,073.71	13.8
2	1132411100 Faltantes por Cobrar Manejo inventarios en Proceso	4,048,792.68	4,049,336.67	-543.99	0
2	1133110000 Faltantes por Cobrar Por manejo de inventarios	51,888,304.93	51,888,304.93	0	0
2	1133320000 Varias cuentas por cobrar	15,615,000.77	15,615,000.77	0	0
2	1133332000 CXC. Servicios de Administracion de Rentas (SAR)	54,904,929.32	54,904,929.32	0	0
2	1133355000 Reserva Prestamo Ficosha Revolvente	37,431,512.45	37,431,512.45	0	0
2	1133356000 Embargos Cuentas ENEE/ Juzgados	59,514,614.52	59,514,614.52	0	0
2	1133357000 CTAS. /COBRAR FICOSHA PTMO. BCO. OCCIDENTE	34,106,848.08	34,106,848.08	0	0
2	1133361000 Faltante o reparo Materiales Tegucigalpa	13,808,844.65	13,808,844.65	0	0
2	1133362000 Faltante o reparo Materiales Centro Sur	3,001,807.68	3,001,807.68	0	0
2	1133363000 Faltante o r eparo materiales Noroccidente	-468,053.85	-397,484.49	-70,569.36	-17.8
2	1133365200 Faltante Recaudacion Banco Atlantida	31,249,999.91	31,249,999.91	0	0
2	1133371000 Plan medico empleados Tegucigalpa	121,786.69	222,983.79	-101,197.10	-45.4
2	1133460000 Desembolsos por Cobrar Prestamos BID	236,088,710.84	1,036,454,046.27	-800,365,335.43	-77.2
2	1133463000 Desembolsos por Cobrar SF-China Taiwan	102,055,885.30	102,055,885.30	0	0
2	1133510000 Otras Cuentas X Cobrar Inst. Nicaraguense Energía	247,964,675.01	247,964,675.01	0	0
2	1133520000 Otras cuentas por cobrar IHRE Panama	1,073,760.91	1,073,760.91	0	0
2	1133530000 Otras cuentas por cobrar Roatan Elect Company	26,157,458.45	26,157,458.45	0	0
2	1133540000 Otras cuentas por cobrar EPR SIEPAC BID 2016/BL-HO	82,084,966.87	84,791,685.00	-2,706,718.13	-3.2
2	1133550000 Otras cuentas por cobrar Standard Fruit Cia	88,963,304.96	88,963,304.96	0	0
2	1133570000 Otras CXC Agencia Aduanera Ferrocarril Nacional	619,072.63	619,072.63	0	0
2	1133630000 Retenc. Recaudacion Comisión 1% a B.C.H.Bco. Atlán	743,674.17	743,674.17	0	0
2	1133740000 Reser Capital e Intereses Ptmo. Sindicalizado Bco.	13,633,530.19	13,633,530.19	0	0
2	1133750000 PTAMO SINDICADO II (2018) - LPS. 6,500.0 MILLONES	324,841,186.68	360,847,078.93	-36,005,892.25	-10
2	1133760000 Reserva Prestamo \$26.4 MM Banco Ficosha	-83,067,055.03	-83,067,055.03	0	0
2	1133770000 DESCUENTOS OTORGADOS EN EMISION DE BONOS VGE - 201	3,412,529.64	5,519,413.01	-2,106,883.37	-38.2
2	1133780000 DESCUENTO OTORGADO EN VTA DE BONOS VGE -2020	16,235,755.36	21,842,196.68	-5,606,441.32	-25.7
2	1133790000 DESCUENTO OTORGADO EN VTA DE BONOS VGE -2021	2,217,522.91	2,937,882.46	-720,359.55	-24.5
2	1133800000 DESCTO S/VGE - 2021 ISIN 103-1 Y 109-8	143,102,452.89	153,538,818.34	-10,436,365.45	-6.8
2	1133900000 DESCTO S/VGE-2023 ISIN 1205 Y 1163	103,089,740.78	0	103,089,740.78	
2	1134110000 Prv para Cta de Dudoso Cobro Abonad residenciales	-7,917,790,505.51	-6,557,498,081.47	-1,360,292,424.04	-20.7
2	1134120000 Prv para Cta de Dudoso Cobro Abonad industriales	-66,629,158.08	-54,359,315.51	-12,269,842.57	-22.6
2	1134130000 Prv para Cta de Dudoso Cobro Abonad comerciales	-3,372,529,517.97	-3,197,002,758.55	-175,526,759.42	-5.5
2	1134140000 Prv para Cta Dudoso cobro Inst Nica de Energía	-247,964,675.01	-247,964,675.01	0	0
2	1134150000 Prv para cta Dudoso cobro IRHE Panama	-1,073,760.91	-1,073,760.91	0	0
2	1134160000 Prv para Cta Dudoso cobro Roatan Elect Company	-26,157,458.45	-26,157,458.45	0	0
2	1134180000 Prv para Cta Dudoso cobro Estándar Fruit Company	-88,963,304.96	-88,963,304.96	0	0
2	1134220000 Provisión Intereses x Contrato Deuda de Energía	-86,961,089.83	-214,742,717.48	127,781,627.65	59.5
2	1134230000 Reserva Comisión Garantía Bancaria	26,578,640.30	26,578,640.30	0	0
2	1134240000 Reserva Sobregiro	42,342,026.95	42,342,026.95	0	0
2	1134250000 Reserva Reembolso de Inversión 2do. Año.	234,384,101.93	211,834,101.93	22,550,000.00	10.6
2	1134260000 Reserva Mano de Obra 2do. Año.	242,066,387.06	242,066,387.06	0	0
2	1136110000 Anticipo a proveedores nacionales	722,438.35	6,360,613.91	-5,638,175.56	-88.6
2	1136120000 Anticipos a proveedores eXtranjeros	128,315,009.37	128,315,009.37	0	0
2	1136911000 Anticipo para Gst de Viaje Centro Sur Permanente	55,550.45	55,550.45	0	0
2	1136912000 Anticipo para Gst de Viaje Nor Occidente Perm	157,596.87	161,785.37	-4,188.50	-2.6
2	1136913000 Anticipo para Gastos de Viaje Atlántico Permanente	46,475.00	46,475.00	0	0
2	1136914000 Anticipo para Gst de Viaje Centralizada Permanente	129,747.75	131,427.75	-1,680.00	-1.3
2	1136921000 Anticipo para Gst de Viaje Centro Sur Temporal	23,509.27	23,509.27	0	0
2	1136922000 Anticipo para Gst de Viaje Nor Occidente Temporal	325,395.36	330,310.36	-4,915.00	-1.5
2	1136923000 Anticipo para Gastos de Viaje Atlántico Temporal	-2,712.50	-2,712.50	0	0
2	1136924000 Anticipo para Gst de Viaje Centralizada Temporal	195,527.69	195,527.69	0	0
2	1137100000 Anticipo para Gastos Varios	24,520,759.42	17,331,032.00	7,189,727.42	41.5
2	1151000000 Inventario Materiales y Suministros	310,188,956.81	202,595,928.43	107,593,028.38	53.1
2	1152000000 Inventario Materiales y suministros de proyectos	54,908,992.75	45,433,544.88	9,475,447.87	20.9
2	1153000000 Inventario Repuestos	286,591,556.97	261,187,229.87	25,404,327.10	9.7
2	1154000000 Inventario Repuestos de Proyectos	19,536,908.24	19,614,699.74	-77,791.50	-0.4
2	1155100000 Inventario combustibles de uso General	591,058,437.75	12,112,187.08	578,946,250.67	4,779.90
2	1155300000 Inventario Combustible de Generacion	-157,262,265.11	146,039,272.02	-303,301,537.13	-207.7
2	1156100000 Gastos y costos X pedidos de materiales y sum	16,299,246.65	0	16,299,246.65	



EMPRESA NACIONAL DE ENERGIA ELECTRICA  
**ESTADO DE RESULTADO**  
SALDOS AL 31 DE JULIO DE 2024 (CIFRAS EXPRESADAS EN LEMPIRAS)

Posición	Texto p.posición balance/PyG	Jul-24	Jul-23	Desv.abs.	Desv.rel.
2	1158200000 PROVISION POR OBSOLECENCIA DE INVENTARIOS	-17,725,342.94	-18,508,394.93	783,051.99	4.2
2	1161260000 Cuentas por Cobrar Anticipo Gastos de Organización	1,250,000.00	1,250,000.00	0	0
2	1162210000 Depósitos en Garantía al MER	107,089,348.53	71,632,841.77	35,456,506.76	49.5
2	1311000000 Costo Histórico Terrenos	509,211,480.64	509,211,480.64	0	0
2	1312000000 Revalúo de Terrenos	41,439,412.79	41,439,412.79	0	0
2	1321000000 Costo Histórico Edificios	139,428,387.04	139,428,387.04	0	0
2	1322000000 Revalúo de Edificios	205,245,859.71	205,245,859.71	0	0
2	1329100000 Depreciación Costo Histórico Edificios	-96,355,000.52	-93,953,512.73	-2,401,487.79	-2.6
2	1329200000 Depreciación Revaluación Edificios	-124,129,498.24	-120,721,639.56	-3,407,858.68	-2.8
2	1341110000 Costo Histórico Generacion Hidrica el Cajon	1,692,206,230.52	1,692,206,230.52	0	0
2	1341120000 Costo Revaluado Generacion Hidrica el Cajon	16,522,041,260.68	16,522,041,260.68	0	0
2	1341131000 Depreciación Costo Histórico Central El Cajón	-1,245,116,850.97	-1,219,862,482.18	-25,254,368.79	-2.1
2	1341132000 Depreciación Revaluación Central El Cajón	-16,230,250,212.06	-16,179,621,957.04	-50,628,255.02	-0.3
2	1341210000 Costo Histórico Central Eléctrica Patuca III	4,247,962.00	20,585.00	4,227,377.00	20,536.20
2	1341231000 Depreciación Costo Histórico Patuca III	-13,135.85	-424.57	-12,711.28	-2,993.90
2	1341310000 Costo Histórico Cañaverl	595,396,977.64	595,073,251.48	323,726.16	0.1
2	1341320000 Costo Revaluado Cañaverl	5,829,787,670.77	5,829,787,670.77	0	0
2	1341331000 Depreciación Costo Histórico Cañaverl	-588,842,555.11	-588,792,999.27	-49,555.84	0
2	1341332000 Depreciación Revaluación Cañaverl	-5,771,489,794.17	-5,771,489,794.17	0	0
2	1341410000 Costo Histórico El Nispero	118,098,851.76	118,098,851.76	0	0
2	1341420000 Costo Revaluado El Nispero	1,156,542,888.24	1,156,542,888.24	0	0
2	1341431000 Depreciación Costo Histórico El Nispero	-116,834,023.04	-116,832,900.20	-1,122.84	0
2	1341432000 Depreciación Revaluación El Nispero	-943,862,906.44	-929,736,561.28	-14,126,345.16	-1.5
2	1341510000 Costo Historico Santa Maria del Real	3,393,548.14	3,393,548.14	0	0
2	1341520000 Costo Revaluado Santa Maria del Real	33,044,082.50	33,044,082.50	0	0
2	1341531000 Depreciacion acumulada Costo Hist Santa Maria Real	-2,816,732.71	-2,780,047.93	-36,684.78	-1.3
2	1341532000 Depreciacion Revaluacion Santa Maria del Real	-32,713,641.68	-32,713,641.68	0	0
2	1342310000 Costo histórico Planta Térmica La Ceiba	106,903,241.94	106,903,241.94	0	0
2	1342320000 Costo Revaluado Planta Térmica La Ceiba	614,047,064.52	614,047,064.52	0	0
2	1342331000 Depreciación Cst H Planta Térmica La Ceiba	-105,621,940.63	-105,592,607.52	-29,333.11	0
2	1342332000 Depreciación Revaluación Planta La Ceiba	-607,906,590.61	-607,906,590.61	0	0
2	1351100000 Costo histórico Líneas y Siss de Transmisión	1,583,103,246.04	1,583,103,246.04	0	0
2	1351200000 Costo Revaluado Líneas y Siss de Transmisión	4,410,342,527.11	4,410,342,527.11	0	0
2	1351310000 Depreciación Cst H Líneas y Siss de Transmisión	-1,424,712,757.64	-1,405,049,659.86	-19,663,097.78	-1.4
2	1351320000 Depreciación Rev Líneas de Transmisión Nacional	-4,139,373,406.40	-4,117,786,643.03	-21,586,763.37	-0.5
2	1353100000 Costo Histórico Sub Estaciones	1,062,396,037.29	1,024,623,143.15	37,772,894.14	3.7
2	1353200000 Costo Revaluado Sub Estaciones	2,884,052,899.40	2,884,052,899.40	0	0
2	1353310000 Depreciación Costo Histórico Sub Estaciones	-765,177,306.27	-746,023,229.43	-19,154,076.84	-2.6
2	1353320000 Depreciación Revaluación Sub Estaciones	-2,377,771,099.69	-2,340,527,983.73	-37,243,115.96	-1.6
2	1361100000 Costo Histórico Sistemas de Despacho	121,695,832.45	121,695,832.45	0	0
2	1361200000 Costo Revaluado Sistemas de Despacho	345,318,932.34	345,318,932.34	0	0
2	1361310000 Depreciación Costo Histórico Sistemas de Despacho	-116,223,552.40	-113,608,400.11	-2,615,152.29	-2.3
2	1361320000 Depreciación Revaluación Sistemas de Despacho	-337,907,252.12	-337,298,253.52	-608,998.60	-0.2
2	1362100000 Costo Histórico Siss de Distribución	6,864,862,525.34	6,864,862,525.34	0	0
2	1362200000 Costo Revaluado Siss de Distribución	7,898,585,008.56	7,898,585,008.56	0	0
2	1362310000 Depreciación Costo Histórico Siss de Distribución	-6,462,685,702.32	-6,354,593,894.30	-108,091,808.02	-1.7
2	1362320000 Depreciación Revaluación Siss de Distribución	-5,661,912,158.20	-5,508,130,307.72	-153,781,850.48	-2.8
2	1371100000 Costo Histórico Maquinaria	4,646,954.08	1,694,558.50	2,952,395.58	174.2
2	1371310000 Depreciación Costo Histórico Maquinaria	-1,332,943.23	-1,086,266.60	-246,676.63	-22.7
2	1372100000 Costo histórico Equipo de Carga	1,870,215.36	1,691,735.36	178,480.00	10.6
2	1372310000 Depreciación Costo histórico Equipo de Carga	-1,691,946.76	-1,674,818.01	-17,128.75	-1
2	1373100000 Cst H Eq Mantmto Líneas, circuitos y Albdto Público	1,626,409.04	1,582,565.29	43,843.75	2.8
2	1373310000 Deprec Cst H Eq Mantmto de Líneas, circuitos y Al P	-833,494.90	-681,501.91	-151,992.99	-22.3
2	1379100000 Costo Histórico Herramientas	246,130,926.15	139,494,795.94	106,636,130.21	76.4
2	1379310000 Depreciación Costo histórico Herramientas	-130,579,397.82	-118,965,076.85	-11,614,320.97	-9.8
2	1381100000 Costo Histórico Vehículos de Transporte	331,827,041.97	234,532,041.97	97,295,000.00	41.5
2	1381310000 Depreciación Cst H Vehículos de Transporte	-235,912,021.16	-231,905,180.00	-4,006,841.16	-1.7
2	1382100000 Costo Histórico Mobiliario y Equipo de Oficina	97,708,174.79	89,474,450.67	8,233,724.12	9.2
2	1382310000 Depreciación Cst H Mobiliario y Equipo de Oficina	-81,489,621.65	-79,837,735.76	-1,651,885.89	-2.1
2	1383100000 Costo Histórico Equipo Médico y Sanitarios	11,577,201.76	11,116,569.21	460,632.55	4.1
2	1383310000 Depreciación Cst H Equipo Médico y Sanitarios	-7,151,776.41	-6,569,999.27	-581,777.14	-8.9
2	1384100000 Cst H Equipos Educativos y Recreativos	1,830,865.18	1,635,345.62	195,519.56	12
2	1384310000 Depreciación Cst H Equipo Educativos y Recr	-1,291,247.15	-1,216,442.51	-74,804.64	-6.1
2	1385100000 Costo Histórico Equipos de Informática	220,526,965.21	198,884,779.79	21,642,185.42	10.9
2	1385310000 Depreciación Cst H Equipos de Informática	-185,810,756.68	-176,622,451.64	-9,188,305.04	-5.2
2	1386100000 Costo Histórico Equipo de Comunicación	24,462,493.70	21,275,265.73	3,187,227.97	15
2	1386310000 Depreciación Cst H Equipo de Comunicación	-17,688,498.23	-16,065,612.32	-1,622,885.91	-10.1
2	1386400000 Pinturas obras de arte	57,531.22	57,531.22	0	0
2	1387100000 Costo Histórico Equipo de Seguridad	7,222,127.26	6,699,693.69	522,433.57	7.8
2	1387310000 Depreciación Costo Histórico Equipo de Seguridad	-6,364,027.30	-6,118,693.17	-245,334.13	-4
2	1421000000 Cst H Muebles, Equipo de Viviendas	19,546,969.59	15,522,707.22	4,024,262.37	25.9
2	1423100000 Depreciación Cst H Muebles, Equipo de Vivienda	-13,351,846.36	-12,798,381.75	-553,464.61	-4.3
2	1431000000 Costo Histórico electrodomesticos	15,716,365.18	14,739,204.25	977,160.93	6.6
2	1433100000 Depreciacion acum costo historico electrodomestic	-13,804,539.27	-13,631,280.15	-173,259.12	-1.3
2	1433300000 Inversión II año EEH Recuperación de Pérdidas	643,726,698.89	643,726,698.89	0	0
2	1490012632 AF/Equipo para talleres y herramientas *TRANS*	773,735.32	773,735.32	0	0
2	1490013842 AF/DEP.COMBUST,ACCESO,ESTRUC.MEJOR GOM *TRANS*	-240,790,125.03	-240,790,125.03	0	0
2	1490013843 AF/MOTOR,EQ/ELECTRICO,P.GENERADORA GOM *TRANS*	240,790,125.03	240,790,125.03	0	0
2	1490013942 AF/DEP.COMBUST,ACCESO,ESTRUC,MEJER GOM *TRANS*	80,245,362.41	80,245,362.41	0	0
2	1490013943 AF/MOTOR,EQUIP ELECT,P/GENERADORA GOM *TRANS*	-80,245,362.41	-80,245,362.41	0	0
2	1490014652 AF/Equipo para talleres y herramientas *TRANS*	287,272.09	287,272.09	0	0
2	1490014654 AF/TORRES,POSTES,CONDUCT,AEREO SUBT ST *TRANS*	381,543.43	381,543.43	0	0
2	1490014666 AF/Equipo de Comunicaciones *TRANS*	78,858,720.00	78,858,720.00	0	0
2	1490015666 AF/LINEAS ESTRUCTURAS Y MEJORAS SD *TRANS*	1,400,977.80	1,400,977.80	0	0
2	1490015667 AF/POSTE,TRANSF,TORRES,CONDUCT,DUCT SD *TRANS*	96,272,577.43	96,272,577.43	0	0
2	1490015669 AF/ACOMETIDAS,MEDIDORES Y ALUMBRADO SD *TRANS*	4,323,520.73	4,323,520.73	0	0
2	1490016691 AF/Equipo de oficina para capitalizar *TRANS*	2,216,877.33	2,216,877.33	0	0
2	1490016692 AF/EQUIPO DE TRANSPORTACION BIG *TRANS*	513,170.19	513,170.19	0	0
2	1490016693 AF/EQUIP.ALMC.TALLER,LAB.AUTOPROP.(BIG *TRANS*	2,320,866.23	2,320,866.23	0	0
2	1490016891 AF/MOBBE,EQUIP/COMUNIC,BIENES/INST BIG *TRANS*	-1,619,808.90	-1,619,808.90	0	0





EMPRESA NACIONAL DE ENERGIA ELECTRICA  
**ESTADO DE RESULTADO**  
SALDOS AL 31 DE JULIO DE 2024 (CIFRAS EXPRESADAS EN LEMPIRAS)

Posición	Texto p.posición balance/PyG	Jul-24	Jul-23	Desv.abs.	Desv.rel.
2	1490020171 AF Curso/ADMON GENERAL SUPERIOR *TRANS	-54,205,087.87	-54,205,087.87	0	0
2	1610000000 Aplicaciones de informatica	9,858,852.49	9,858,852.49	0	0
2	1614000000 GASTOS FINANCIEROS INVERSION E.E.H.	0	2,209,123.85	-2,209,123.85	-100
2	1615000000 Mano de obra Inversión II año EEH	0	771,273.51	-771,273.51	-100
2	1633000000 Pagos Anticipados a Consultorias	14,209,996.75	14,209,996.75	0	0
2	1701000000 Proyecto Mejoramiento Eficiencia Sector Energía	36,914,950.12	36,914,950.12	0	0
2	1702100000 Terrenos Patuca III	1,295,758,449.20	1,264,811,800.38	30,946,648.82	2.4
2	1702200000 Embalses, Presas, Estructuras y Mejoras	9,864,668,854.97	9,759,625,554.80	105,043,300.17	1.1
2	1702300000 Campamento Patuca III	832,954,221.87	832,954,221.87	0	0
2	1702400000 Cuentas por Cobrar Proyecto Patuca III	1,053,156.28	1,053,156.28	0	0
2	1702500000 Activos Comunes Proyrcto Patuca III	24,720,454.92	24,720,454.92	0	0
2	1710000000 Proyecto Llanitos y Jicatuvo	505,700.00	505,700.00	0	0
2	1715000000 Proyecto Mantenimiento Obras Subterráneas MOS	778,047,066.92	778,047,066.92	0	0
2	1719000000 Pro nac Electrífic social etapa ESSE-FN-2008-2038	391,954.60	391,954.60	0	0
2	1722000000 Apoyo a la integ. de Honduras en el Mercado	52,869,345.94	52,869,345.88	0.06	0
2	1723000000 Apoyo Integ. Honduras Contraparte	19,674,126.53	19,674,126.53	0	0
2	1724000000 Proyecto BID 3103-bho	49,104,412.31	49,104,412.31	0	0
2	1725000000 Apoy. Integrac. Honduras en Mercad. Elect. Reg. ME	349,024,287.77	349,024,287.77	0	0
2	1726000000 Apoy. Proy. Reh. y Repotenc. Complejo Cañaveral	4,080,933.20	4,080,933.20	0	0
2	1727000000 PROY. BID 3103 BL-HO SUBESTACION LA ENTRADA	68,665,951.51	68,665,951.51	0	0
2	1728000000 Apoy. Proy. Reh. y Repot Cañaveral Rio Lindo Lempi	61,344,849.33	58,658,865.78	2,685,983.55	4.6
2	1729000000 Apoy. Proy. Reh. y Repot Cañaveral Rio Lindo Dolar	381,730,916.41	381,730,916.41	0	0
2	1730000000 Apoy. Proy. Reh. y Repot Cañaveral Dolares	6,054,064.56	6,054,064.56	0	0
2	1731000000 Rehabi. y Repot. Cañaveral Rio Lindo bid 3435 Cont	16,888,792.53	16,888,792.53	0	0
2	1732000000 Subestación Juticalpa, Olancho Contrato 156-2015	1,868,296.14	1,868,296.14	0	0
2	1733000000 PROYECTO JICA -JAPON HO-P6	17,257,450.88	17,257,450.88	0	0
2	1734000000 CONST OBRAS AMPL SIST INTERCONECTADO NAC CO-066-14	30,479,519.08	30,479,519.08	0	0
2	1735000000 APOYO INTEGRACION ACCIONES ENERGETICAS LEMPIRAS	4,535,840.00	4,535,840.00	0	0
2	1736000000 APOYO INTEGRACION ACCIONES ENERGETICAS DOLARES	102,022,973.56	102,022,973.56	0	0
2	1738000000 APOY DES SOST ENERGIA RENOV EN HONDURAS LEMPIRAS	1,952,606.29	1,952,605.96	0.33	0
2	1739000000 PROY ELECT RURAL LUGARES AISLADOS LEMPIRAS	8,416,261.69	3,633,766.19	4,782,495.50	131.6
2	1741000000 APOY DES SOST ENERGIA RENOV EN HONDURAS DOLARES	6,629,733.32	6,629,733.32	0	0
2	1742000000 PROY ELECT RURAL LUGARES AISLADOS DOLARES	98,592,804.60	85,506,392.26	13,086,412.34	15.3
2	1743000000 APOY PROG NAC TRANS 4598/BL-HO DOLARES FONDOS EXT	1,915,204,038.38	1,292,701,411.78	622,502,626.60	48.2
2	1744000000 APOY PROG NAC TRANS 4598/BL-HO LEMPIRAS FONDOS EXT	146,301,641.12	95,166,394.47	51,135,246.65	53.7
2	1745000000 APOY PROG NAC TRANS 4598/BL-HO LEMPIRAS FONDOS PRO	20,156,631.98	8,629,118.89	11,527,513.09	133.6
2	1746000000 APOY PROG NAC TRANS 4599/SX-HO DOLARES FONDOS EXT	117,124,519.92	62,806,739.92	54,317,780.00	86.5
2	1748000000 CONV GOB CHINA (TAIWAN) Y GOB HONDURAS LEMPIRAS	17,863,730.01	18,508,325.86	-644,595.85	-3.5
2	1749000000 CONV GOB CHINA (TAIWAN) Y GOB HONDURAS DOLARES	252,525,242.73	252,525,242.73	0	0
2	1750000000 APOYO PROGRAMA NACIONAL TRANSMISION ENERGIA EUROS	6,434.03	6,434.03	0	0
2	1751000000 APOYO PROJ REHAB. C Y REPOTENC. COMP. CAÑAVEL EUR	61,915.30	61,915.30	0	0
2	1752000000 MANEJO INTEGRAL LAGO DE YOJOA FONDO EXTERNO DÓLAR	4,932,255.11	4,932,255.11	0	0
2	1753000000 MANEJO INTEGRAL LAGO YOJOA FONDO EXTERNO LEMPIRAS	5,011,444.45	5,011,444.45	0	0
2	1755000000 RENO CENT HID FCO MORA NP/FAC INT ENER F EXT DOLAR	987,016.00	0	987,016.00	0
2	1756000000 RENO CENT HID FCO MORA NP/FAC INT ENER F EXT LEMPI	4,270,140.31	0	4,270,140.31	0
2	1900000000 COSTO HISTORICO Y REVALUADO DE ACTIVOS FIJOS	2,017,788,392.11	2,017,788,392.11	0	0
2	1910000000 DEPRECIACION ACUMULADA COSTO HISTORICO /REVALUADO	-1,950,722,834.31	-1,950,722,834.31	0	0
2	2111100000 CXP Proveedores de energía generadoras térmicas	-7,496,700,056.44	-4,212,281,984.52	-3,284,418,071.92	-78
2	2111150000 CXP Proveedores de energía Renovables	-14,127,682,021.07	-11,956,006,103.52	-2,171,675,917.55	-18.2
2	2111210000 Cuenta por pagar Transacciones MER	-753,333.65	-518,137,599.35	517,384,265.70	99.9
2	2111220000 CXP Proveedores de Energía al Exterior	-292,656,214.85	-566,790,027.20	274,133,812.35	48.4
2	2111500000 PROVISION COMPRA DE ENERGIA	0	499,764,018.46	-499,764,018.46	-100
2	2111600000 PROVISION DEUDA CASO FORTUITO	-364,682,591.68	0	-364,682,591.68	0
2	2112100000 Proveedores bienes nacionales	-212,387,077.65	-59,415,796.96	-152,971,280.69	-257.5
2	2112120000 Proveedores de servicios nacionales	-240,186,965.55	-522,187,863.50	282,000,897.95	54
2	2112130000 Proveedores de Inventarios nacionales	-46,187,588.86	-25,645,845.26	-20,541,743.60	-80.1
2	2112151000 Proveedores Empleados	-15,128,150.89	-10,275,135.00	-4,853,015.89	-47.2
2	2112190000 EM/RF Entrada Mercancia/Recepcion de Factura	-194,222,800.51	-53,607,511.45	-140,615,289.06	-262.3
2	2112210000 CXP Proveedores de Exterior	-158,576,257.75	-158,476,723.04	-99,534.71	-0.1
2	2113110000 CXP Contratistas de obras nacionales	-55,995,107.67	-55,995,107.67	0	0
2	2113120000 CXP Proveedores Proyectos Nacionales	-2,754,173.29	-2,708,070.28	-46,103.01	-1.7
2	2115114000 CXpagar sueldos y salarios Em Perm Tegucigalpa	-281,459.07	0	-281,459.07	0
2	2115125000 Reserva Decimo Cuarto Mes	-6,847,368.98	-6,594,960.01	-252,408.97	-3.8
2	2115126000 Reserva Decimo Tercer Mes (Aguinaldo)	-47,329,225.16	-42,157,818.07	-5,171,407.09	-12.3
2	2115310000 Retencion sobre Honorarios	-80,425.47	-82,737.35	2,311.88	2.8
2	2116110000 Cotizacion Fondo de Prestaciones Sociales	-5,046,590.27	-2,516,577.40	-2,530,012.87	-100.5
2	2116112000 Impuesto sobre la Renta Empleados	-147,879.62	-18,766.86	-129,112.76	-688
2	2116113000 Cotizacion Instituto hond. De Seguridad Social	-10,913.26	0	-10,913.26	0
2	2116114000 Impuesto vecinal Empleados Permanentes	-3,222,926.48	-481,187.65	-2,741,738.83	-569.8
2	2116200102 Sindicato Trabajadores de la ENEE	-26,520.56	9,414.29	-35,934.85	-381.7
2	2116200104 Colegio de Peritos Mercantiles	-150	0	-150	0
2	2116200107 Coleg. Profesionales Trabajo Social	-760	-760	0	0
2	2116200109 Contribucion politica Partido Nacional	2,221.20	781.2	1,440.00	184.3
2	2116200112 Cooperativa Empleados San Pedro Sula	-1,155,754.39	-743,348.45	-412,405.94	-55.5
2	2116200115 Cooperativa Empleados Tegucigalpa	-2,526,473.24	-711,111.16	-1,815,362.08	-255.3
2	2116200117 Fondo Especial Ptmto Fondo de Prest Sociales	16,202.28	14,392.18	1,810.10	12.6
2	2116200120 Prestamo Escolar Fondo de Prestaciones Sociales	133,313.61	0	133,313.61	0
2	2116200122 Prestamo Mi Doble Salario Fondo de Prest Soc.	3,049.07	0	3,049.07	0
2	2116200127 Embargos Saldo al 31 de Diciembre 2014	-4,179,856.15	-5,273,576.89	1,093,720.74	20.7
2	2116200128 Grupo Capital	58,436.19	58,436.19	0	0
2	2116200129 Fondo de Prestaciones Sociales (Prestamos)	8,050,061.70	5,981,412.73	2,068,648.97	34.6
2	2116200130 Banco de Desarrollo Rural de Honduras - BANRRURAL	-2,043,267.98	0	-2,043,267.98	0
2	2116200133 CONTRIBUCION POLITICA PARTIDO LIBRE	56,093.19	-781.2	56,874.39	7,280.40
2	2116200413 Prestaciones por Pagar Tegucigalpa	-41,762,628.93	-27,353,686.76	-14,408,942.17	-52.7
2	2116300104 Impuesto Sobre Ventas por Compra	-27,878,889.07	-349,841,228.19	321,962,339.12	92
2	2116300107 Retención ISR (1% Anticipo ISR)	-431,962.17	1,721,991.59	-2,153,953.76	-125.1
2	2116300108 Impuesto sobre Ganancia de Capital	2,951,481.25	0	2,951,481.25	0
2	2116300110 Retención Anticipo. 10% Art 5 ISR	-227.1	0	-227.1	0
2	2116300301 Cuota Patronal Instituto Hondureño de Segu Social	-1,647,854.30	-24,999.31	-1,622,854.99	-6,491.60
2	2116300302 Cuota Patronal Fondo de Prest. Sociales	-490,996,343.45	-336,185,674.10	-154,810,669.35	-46



EMPRESA NACIONAL DE ENERGIA ELECTRICA  
**ESTADO DE RESULTADO**  
SALDOS AL 31 DE JULIO DE 2024 (CIFRAS EXPRESADAS EN LEMPIRAS)

Posición	Texto p.posición balance/PyG	Jul-24	Jul-23	Desv.abs.	Desv.rel.
2	2116300303 Cuota Patronal IMPREMA	-4,345,481.87	-3,781,874.12	-563,607.75	-14.9
2	2116300304 Cuota Int Nac de Formacion Profesional	-728,511.56	-55,949.06	-672,562.50	-1,202.10
2	2116312000 Retención del 12.5% Honorarios Profesionales	-64,062.32	-64,062.31	-0.01	0
2	2117030000 Impuesto sobre Venta por Venta de Energía	-40,198,711.55	-42,058,976.40	1,860,264.85	4.4
2	2118040000 Reserva Pago de Proveedores Tegucigalpa	-294,772,193.47	-14,894,997.51	-279,877,195.96	-1,879.00
2	2118090000 CUENTAS POR PAGAR LIBRETAS H40	-11,387,306.09	-11,545,540.40	158,234.31	1.4
2	2118090100 IMPUESTO SOBRE VENTAS POR PAGAR	-11,573,410.79	-11,573,410.79	0	0
2	2118090200 MULTAS Y PENAS POR PAGAR	-661,257.22	-661,257.22	0	0
2	2118100000 CUENTAS POR PAGAR LIBRETAS USD	-18,343,242.63	-23,981,418.19	5,638,175.56	23.5
2	2118110000 PASIVOS PROGRAMA NACIONAL REDUCCION PERDIDAS	-58,048,265.80	-4,657,672.84	-53,390,592.96	-1,146.30
2	2121410000 Deuda Externa Suiza UBS Club de Paris V	-228,253.77	-203,405.82	-24,847.95	-12.2
2	2121420000 Deuda Externa Suiza UBS Club de Paris VI	-1,252,566.12	-1,161,042.32	-91,523.80	-7.9
2	2121431000 INDUSTRIAL AND COMMERCIAL BANK OF CHINA - ICBC C/	-368,333,147.95	-365,857,605.96	-2,475,541.99	-0.7
2	2122101000 Clas. por Pagar a C/Plazo a la T.G.R. Dolares	-23,284,305.18	-23,137,070.22	-147,234.96	-0.6
2	2122193003 ISIN HNENEE00096-7 MONTO 150,000,000.00	-150,000,000.00	0	-150,000,000.00	0
2	2122210000 Deu Int C Plazo Gob Hond Estrategia Reduc Pobreza	-62,245,347.42	-106,520,579.07	44,275,231.65	41.6
2	2122230000 Deuda Int Corto Plazo BID 2016/BL-HO	-10,521,294.65	-10,450,581.77	-70,712.88	-0.7
2	2122240000 Deuda Interna Corto Plazo BID 1584/SF-HO	-6,215,719.98	-6,173,944.81	-41,775.17	-0.7
2	2122241000 Deuda Interna Corto Plazo BID 3103/BL-HO	-8,274,156.65	-8,218,546.63	-55,610.02	-0.7
2	2122242000 Deuda Interna Corto Plazo BID 3435/BL-HO	-7,122,336.10	-7,074,467.37	-47,868.73	-0.7
2	2122250000 Deuda Interna Corto Plazo IDA 4536-HO	-30,929,500.00	-30,721,625.00	-207,875.00	-0.7
2	2122440000 PTMO. SEFIN 4,553,000.00 MM FINANCIAR PAGO GENERAD	0	-4,553,496,299.16	4,553,496,299.16	100
2	2122462000 Préstamo Sindicado II	-489,999,999.97	-490,000,000.00	0.03	0
2	2122470000 REEMBOLSO INVERSIONES E.E.H. - AÑO II C/PLAZO	-124,552,620.20	-123,765,028.59	-787,591.61	-0.6
2	2131310000 De Ext mora Banca Com corto plazo B.N.P. 24-09-82	-5,775,089.66	-5,736,275.69	-38,813.97	-0.7
2	2132210000 Gobierno de Honduras Estrategia Reduccion Pobreza	-5,087,382,566.32	-4,846,295,600.29	-241,086,966.03	-5
2	2132220000 D Int Mora GC CP Fond ContraValor Honduras España	-250,403,686.75	-248,720,741.12	-1,682,945.63	-0.7
2	2132230000 Deuda Interna mora gob cental CP BID 2016/BL-HO	-178,862,009.86	-156,758,727.21	-22,103,282.65	-14.1
2	2132240000 Deuda Interna Mora Gob Cent CP BID 1584/SF-HO	-111,882,960.96	-98,783,114.01	-13,099,846.95	-13.3
2	2132241000 Deuda Interna Mora Gob Cent BID 3103/BL-HO	-74,467,409.91	-57,529,826.42	-16,937,583.49	-29.4
2	2132242000 Deuda Interna Mora Gob Cent BID 3435/BL-HO	-49,445,897.77	-34,964,640.51	-14,481,257.26	-41.4
2	2132250000 Deu Int en mora Gob Cent C P IDA 4536-HO	-340,224,500.00	-276,494,625.00	-63,729,875.00	-23
2	2141320000 IXP D Ext B Co Indus and Comercial Bank of China	-33,371,828.81	-38,222,715.27	4,850,886.46	12.7
2	2141410000 Int x pagar Deuda Externa Suiza UBS Club de Paris V	-7,099.85	-11,732.97	4,633.12	39.5
2	2141420000 Int x pagar D Externa Suiza UBS Club de Paris VI	-434,457.75	-629,849.70	195,391.95	31
2	2142001000 Ints. x Pagar Bonos RBPC-2016 ISIN HNENEE 83-5	-15,280,411.61	-13,763,612.26	-1,516,799.35	-11
2	2142190000 BCH RPE-2014 ISIN HNENEE000038-0	-0.01	-0.01	0	0
2	2142210000 Gobierno de Honduras Estrategia Reduccion Pobreza	-8,521,303.82	-9,719,871.91	1,198,568.09	12.3
2	2142230000 Int por pagar Deuda Interna CP IBID 2016/BL-HO	-4,997,063.35	-4,372,492.56	-624,570.79	-14.3
2	2142231000 Int por pagar Deuda Interna CP IBID 3103/BL-HO	-1,738,101.62	-3,370,451.41	1,632,349.79	48.4
2	2142240000 Int por pagar deuda Interna CP BID 1584/SF-HO	-363,066.15	-808,532.92	445,466.77	55.1
2	2142241000 Int por pagar deuda Interna CP BID 3435/BL-HO	-1,026,122.71	-2,678,856.95	1,652,734.24	61.7
2	2142242001 INT. POR PAGAR BID 4598/BL-HO	-12,889,294.59	-13,131,793.80	242,499.21	1.8
2	2142242002 COMISIONES X PAGAR PTMO. BID 4598/BL-HO	-2,350,701.96	-1,094,579.62	-1,256,122.34	-114.8
2	2142242003 Intereses por Pagar BID 4599	-15,279.91	-11,272.07	-4,007.84	-35.6
2	2142250000 Int por pagar deuda Interna CP IDA 4536-HO	-2,481,448.30	-1,708,890.38	-772,557.92	-45.2
2	2142300000 BCO. OCCIDENTE L. 400.0 MILLONES	0.02	0.02	0	0
2	2142302000 INTS. BCO. OCCIDENTE PTMO. L. 550.0 MM (AGTO. 2016	0.1	0.1	0	0
2	2142303000 INTS. BCO. OCCIDENTE PTMO. No. 51-401-375997-5 L 5	0.01	0.01	0	0
2	2142310000 Ptm. No. 10138500074 Bco. Atlantida	-0.01	-0.01	0	0
2	2142320000 INTERESES JICA HO-P6	-1,707,077.01	-547,429.24	-1,159,647.77	-211.8
2	2142416000 Fichosa Prest. Revolvente 180.0 millones sept.-15	0.01	0.01	0	0
2	2142450000 INT. PTMO. BONO SOBERANO USD 700.0 MM	-405,010,460.34	-64,808,672.13	-340,201,788.21	-524.9
2	2142450001 INTS. POR PAGAR PTAMO BONO SOBERANO 2020	-91,442,080.86	-82,623,512.52	-8,818,568.34	-10.7
2	2142470000 Int x Pagar PTMO SINDICADO 6500MM 2018	-9,066,666.57	-58,488,888.97	49,422,222.40	84.5
2	2142491000 INTS POR PAGAR BONOS ISIN VGE-2019 ISIN 18-1	-2,704,722.23	-8,114,166.69	5,409,444.46	66.7
2	2142492000 INTS POR PAGAR BONOS ISIN VGE-2019 ISIN 24-9	-2,663,408.00	-7,990,222.50	5,326,814.50	66.7
2	2142493000 INTS POR PAGAR BONOS ISIN VGE-2019 ISIN 34-8	-21,666.68	-68,645.84	46,979.16	68.4
2	2142494000 INTS POR PAGAR BONOS ISIN VGE-2019 ISIN 40-5	-488,550.02	-1,465,650.27	977,100.25	66.7
2	2142495000 INTS POR PAGAR BONOS ISIN VGE-2019 ISIN 48-8	-5,096,860.03	-27,597,802.94	22,500,942.91	81.5
2	2142496000 INTS POR PAGAR BONOS ISIN VGE-2019 ISIN 58-7	-2,048,228.18	-9,163,126.25	7,114,898.07	77.6
2	2142500000 IXP Conv.Subs.SEFIN(EXIMBANK-CHINA P.#6021583003 \$	-1,164,575.90	9,888,673.88	-11,053,249.78	-111.8
2	2142510000 INTS POR PAGAR REEMBOLSO INVERSIONES E.E.H.-AÑO II	-12,541,495.23	-4,327,367.93	-8,214,127.30	-189.8
2	2142520000 INTS S/ BONOS VGE-2020 ISIN HENEE00064-5	-177,450.00	-10,647,000.00	10,469,550.00	98.3
2	2142520001 INTS S/ BONOS VGE-2020 ISIN HENEE00066-0	-3,136,899.97	-20,912,666.66	17,775,766.69	85
2	2142520002 INTS S/ BONOS VGE-2020 ISIN HENEE00072-8	-1,459,727.47	-9,731,516.66	8,271,789.19	85
2	2142520003 INTS S/ BONOS VGE-2020 ISIN HENEE00076-9	-1,319,625.00	-8,797,500.00	7,477,875.00	85
2	2142520004 INTS S/ BONOS VGE-2020 ISIN HENEE00084-3	-369,000.03	-2,460,000.03	2,091,000.00	85
2	2142530000 INTS S/BONOS VGE-2021 ISIN 98-3	-13,746,721.68	-19,811,451.79	6,064,730.11	30.6
2	2142530001 INTS S/BONOS VGE-2021 ISIN 99-1	-7,839,375.00	-8,536,208.33	696,833.33	8.2
2	2142530002 INTS S/BONOS VGE-2021 ISIN 77-7	-3,541,666.67	-5,104,166.67	1,562,500.00	30.6
2	2142530003 INTS S/BONOS VGE-2021 ISIN 85-0	-1,813,333.33	-2,613,333.33	800,000.00	30.6
2	2142530005 INTS. SOBRE BONOS VGE-2021 ISIN 96-7	-777,291.67	-1,346,041.66	568,749.99	42.3
2	2142530006 INT X PAGAR VGE-2021 ISIN 103-1 - EMISION DIC 2022	-11,577,777.76	-43,416,666.65	31,838,888.89	73.3
2	2142530007 INT X PAGAR VGE-2021 ISIN 109-8 - EMISION DIC 2022	-409,722.21	-12,291,666.66	11,881,944.45	96.7
2	2142540001 INTS. CORRIDOS VGE - 2021 - ISIN 103-1	0	-703,920.00	703,920.00	100
2	2142540002 INTS. CORRIDOS VGE-2021 - ISIN 109-8	0	-5,041,100.00	5,041,100.00	100
2	2142540004 INT X PAGAR VGE-2023 ISIN 001163 EMISION DIC 2023	-1,765,710.00	0	-1,765,710.00	
2	2142540005 INT X PAGAR VGE-2023 ISIN 001205 EMISION DIC 2023	-4,085,862.87	0	-4,085,862.87	
2	2151310000 B.N.P. 24-09-82	-3,834,500.06	-3,808,728.66	-25,771.40	-0.7
2	2152210000 Gobierno de Honduras Estrategia Reduccion Pobreza	-1,888,984,532.17	-1,842,723,597.28	-46,260,934.89	-2.5
2	2152230000 BID 2016/BL-HO	-112,761,663.08	-97,278,723.65	-15,482,939.43	-15.9
2	2152231000 INT. P/PAGAR EN MORA BID 3103/BL-HO	-102,600,016.11	-90,732,221.14	-11,867,794.97	-13.1
2	2152240000 BID 1584/SF-HO	-56,511,076.66	-50,875,095.08	-5,635,981.58	-11.1
2	2152241000 Ints. y Comisiones Vencidos BID 3435/BL-HO	-67,646,199.70	-56,349,541.84	-11,296,657.86	-20
2	2152242000 Ints. y Comisiones Vencidos BID 4598/BL-HO	-190,159,449.11	-94,755,336.67	-95,404,112.44	-100.7
2	2152243000 Ints. y Comisiones Vencidos BID 4599/SX-HO	-173,576.60	-83,918.62	-89,657.98	-106.8
2	2152250000 IDA 4536-HO	-35,375,616.56	-32,718,531.56	-2,657,085.00	-8.1
2	2152310000 INTERESES Y COMISIONES EN MORA JICA HO-P6	-6,732,952.25	-6,687,700.56	-45,251.69	-0.7
2	2152330000 INT EN MORA PTMO. BONO SOBERANO USD 700.00 MM	-2,706,842,873.40	-2,150,863,425.99	-555,979,447.41	-25.8



EMPRESA NACIONAL DE ENERGIA ELECTRICA  
**ESTADO DE RESULTADO**  
SALDOS AL 31 DE JULIO DE 2024 (CIFRAS EXPRESADAS EN LEMPIRAS)

Posición	Texto p. posición balance/PyG	Jul-24	Jul-23	Desv.abs.	Desv.rel.
2	2152330001 INT EN MORA PTMO. BONO SOBERANO USD 600.00 MM	-2,087,202,741.90	-1,244,520,740.10	-842,682,001.80	-67.7
2	2152340000 INT EN MORA PTMO. SUBSIDIARIO SEFIN-EXIMBANK CHINA	-304,068,915.61	-160,901,908.68	-143,167,006.93	-89
2	2211320000 Industrial and Comercial Bank of China	-2,717,223,592.72	-3,430,676,537.25	713,452,944.53	20.8
2	2211510000 Suiza UBS Club deParis V	-1,743,968.67	-2,240,972.26	497,003.59	22.2
2	2211520000 Suiza UBS Club deParis VI	-37,365,898.74	-40,828,928.37	3,463,029.63	8.5
2	2212210000 Bonos de Conversión Pasivo RBCP - 2016 ISIN 83-5	-1,215,330,000.00	-1,215,330,000.00	0	0
2	2213100000 Gobierno de Honduras Estrategia Reduccion Pobreza	-1,888,862,137.69	-2,038,368,674.17	149,506,536.48	7.3
2	2213300000 BID 2016/BL-HO	-506,525,180.89	-524,022,024.29	17,496,843.40	3.3
2	2213310000 PTMO. BID 3103/BL-HO L/PLAZO	-484,629,181.42	-497,809,115.95	13,179,934.53	2.6
2	2213400000 BID 1584/SF-HO	-248,628,802.10	-259,305,674.51	10,676,872.41	4.1
2	2213410000 BID 3435/BL-HO	-512,534,566.11	-523,238,792.08	10,704,225.97	2
2	2213410001 BID 4598/BL-HO L/PLAZO	-2,555,098,366.80	-1,934,307,241.90	-620,791,124.90	-32.1
2	2213410002 BID 4599/BL-HO Largo Plazo	-121,243,640.00	-66,358,710.00	-54,884,930.00	-82.7
2	2213420000 IICA HO-P6 L/PLAZO	-539,940,567.44	-599,836,975.53	59,896,408.09	10
2	2213500000 IDA 4536-HO	-247,436,000.00	-307,216,250.00	59,780,250.00	19.5
2	2216000000 PTMO. BONO SOBERANO USD 700.0 MM L/P	-17,296,052,540.31	-12,443,265,048.41	-4,852,787,491.90	-39
2	2216000001 PTAMO BONO SOBERANO 2020 - L/P	-14,802,131,434.42	-14,708,532,281.97	-93,599,152.45	-0.6
2	2216110000 PRESTAMO SINDICADO 6500MM-2018 L/P	-490,000,000.00	-980,000,000.00	490,000,000.00	50
2	2216120000 PTAMO. FICOHSA USD 26.4 MM L/P-PAGO EHH	0.01	0.01	0	0
2	2216130000 Conv. Subs. SEFIN (BANK-CHINA PTAMO. No.6021583003	-1,827,584,029.50	-1,816,027,564.34	-11,556,465.16	-0.6
2	2216141000 BONOS ISIN VGE-2019 ISIN 18-1	-1,070,000,000.00	-1,070,000,000.00	0	0
2	2216142000 BONOS ISIN VGE-2019 ISIN 24-9	-983,412,000.00	-983,412,000.00	0	0
2	2216143000 BONOS ISIN VGE-2019 ISIN 34-8	-7,500,000.00	-7,500,000.00	0	0
2	2216144000 BONOS ISIN VGE-2019 ISIN 40-5	-161,356,000.00	-161,356,000.00	0	0
2	2216145000 BONOS ISIN VGE-2019 ISIN 48-8	-1,796,602,000.00	-1,796,602,000.00	0	0
2	2216146000 BONOS ISIN VGE-2019 ISIN 58-7	-612,122,000.00	-612,122,000.00	0	0
2	2216150000 REEMBOLSO INVERSIONES E.E. H. - AÑO II	-0.01	-0.01	0	0
2	2216160000 BONOS VGE-2020 ISIN HENEE00064-5	0	-1,014,000,000.00	1,014,000,000.00	100
2	2216160001 BONOS VGE-2020 ISIN HENEE00066-0	-1,651,000,000.00	-1,651,000,000.00	0	0
2	2216160002 BONOS VGE-2020 ISIN HENEE00072-8	-758,300,000.00	-758,300,000.00	0	0
2	2216160003 BONOS VGE-2020 ISIN HENEE00076-9	-621,000,000.00	-621,000,000.00	0	0
2	2216160004 BONOS VGE-2020 ISIN HENEE00084-3	-164,000,000.00	-164,000,000.00	0	0
2	2216170000 BONOS VGE-2021 ISIN HNENEE00098-3	-1,413,141,000.00	-1,413,141,000.00	0	0
2	2216170001 BONOS VGE-2021 ISIN HNENEE00099-1	-565,000,000.00	-565,000,000.00	0	0
2	2216170002 BONOS VGE-2020 ISIN HNENEE00077-7	-300,000,000.00	-300,000,000.00	0	0
2	2216170003 BONOS VGE-2020 ISIN HNENEE00085-0	-150,000,000.00	-150,000,000.00	0	0
2	2216170004 BONOS VGE-2021 ISIN HNENEE00096-7	0	-150,000,000.00	150,000,000.00	100
2	2216170005 BONOS VGE-2021 ISIN 000103-1 - EMISION DIC 2022	-5,210,000,000.00	-5,210,000,000.00	0	0
2	2216170006 BONOS VGE-2021 ISIN 000109-8 - EMISION DIC 2022	-1,475,000,000.00	-1,475,000,000.00	0	0
2	2216180001 BONOS VGE-2023 ISIN 0001163 EMISION DIC-2023	-300,000,000.00	0	-300,000,000.00	
2	2216180002 BONOS VGE-2023 ISIN 0001205 EMISION DIC-2023	-850,000,000.00	0	-850,000,000.00	
2	2232000000 Focos Ahorro de Energía EURE	-368,114.41	-368,114.41	0	0
2	2234000000 Reserva Depósitos BCH 2.24% / 4.8%	-521,477.80	-521,477.80	0	0
2	2235000000 CXP FIDUCIARIO FICOHSA 100,000,000.00 MILLONES LEM	0	-100,000,000.00	100,000,000.00	100
2	2241000000 Depósitos en Garantía	-682,416,915.39	-626,412,400.16	-56,004,515.23	-8.9
2	2242000000 Depósito 5% de Garantía por Calidad de Proyecto	-25,273,991.94	-20,459,416.80	-4,814,575.14	-23.5
2	2243000000 Abonados con Saldo en Crédito	-259,441,463.03	-109,681,152.71	-149,760,310.32	-136.5
2	2244000000 Depósitos Tesorería General de República	0	-55,615.47	55,615.47	100
2	2245000000 Aporte clientes para construcción CentroSur	123,995,346.74	124,017,488.15	-22,141.41	0
2	2246000000 Aporte clientes para construcción Noroccidente	1,930,953.99	1,930,953.99	0	0
2	2247000000 Aporte clientes para construcción Litoral Atlántico	-83,200,680.70	-83,200,680.70	0	0
2	2250000000 Pagos a Favor de Gobierno para Consumo de Energía	49,925,619.00	51,868,553.05	-1,942,934.05	-3.7
2	2251000000 Cuentas por Pagar Comisión Reguladora de Energía	-113,126,219.47	-116,811,708.03	3,685,488.56	3.2
2	2252000000 Deducciones Recaudaciones por Confirmar	-2,184,666.93	-2,184,666.93	0	0
2	2253000000 Rebajas en Recaudaciones por pagar por confirmar	-561,105,907.85	-493,220,987.47	-67,884,920.38	-13.8
2	2255000000 PAGOS ANTICIPADOS DEPOSITOS DE ABONADOS	310,920,879.17	272,957,599.20	37,963,279.97	13.9
2	2256000000 INTERESES POR DEPOSITOS DE ABONADOS EN GARANTIA	56.56	56.56	0	0
2	2258000000 PRIMA RECIBIDA SOBRE BONOS VGE - 2020	-11,089,671.45	-16,835,142.20	5,745,470.75	34.1
2	2258010000 PRIMA RECIBIDA SOBRE BONOS VGE - 2021	-1,031,368.72	-1,420,476.54	389,107.82	27.4
2	2261000000 Pasivo Laboral por Pagar Permanentes	-850,259,543.97	-779,902,253.85	-70,357,290.12	-9
2	2262000000 Pasivo Laboral por Pagar Temporales	-139,966,870.54	-131,615,355.73	-8,351,514.81	-6.3
2	2263000000 Intereses ELCOSA Pasivo Contingente	-95,634,976.05	-95,634,976.05	0	0
2	2264000000 Intereses EMCE CHOLOMA I Pasivo Contingente	-164,640,185.34	-164,640,185.34	0	0
2	2265000000 Intereses EMCE CHOLOMA II Pasivo Contingente	-44,968,595.48	-44,968,595.48	0	0
2	2266000000 Intereses LUFUSSA I Pasivo Contingente	-53,422,725.83	-53,422,725.83	0	0
2	2267000000 Intereses LUFUSSA II Pasivo Contingente	-232,027,056.57	-232,027,056.57	0	0
2	2268000000 Intereses LUFUSSA III Pasivo Contingente	-1,357,278,734.71	-1,357,278,734.71	0	0
2	2269000000 Intereses ENERSA 200MW Pasivo Contingente	-1,276,618,806.99	-1,276,618,806.99	0	0
2	2270000000 Intereses ENERSA 30 MW Pasivo Contingente	-134,156,478.91	-134,156,478.91	0	0
2	2310000000 Sobrantes de Inventario de Empleados	-48,089,404.62	-48,017,904.14	-71,500.48	-0.1
2	2311000000 Sobrantes de Inventario en Proceso	-9,181,142.30	-9,207,650.88	26,508.58	0.3
2	2311210000 Sobrantes Recaudación Banco Ficosha	-12,759,888.01	-12,759,888.01	0	0



## EMPRESA NACIONAL DE ENERGIA ELECTRICA

## ESTADO DE RESULTADO

SALDOS AL 31 DE JULIO DE 2024 (CIFRAS EXPRESADAS EN LEMPIRAS)

Posición	Texto p. posición balance/PyG	Jul-24	Jul-23	Desv.abs.	Desv.rel.
2	2311220000 Sobrantes Recaudacion Banco Atlantida	-1,868,964.15	-1,868,964.15	0	0
2	2311240000 Sobrantes Recaudacion Banco Lafise	-373,197.73	-373,197.73	0	0
2	3111000000 Capital Propio	-1,721,121,046.87	-1,721,121,046.87	0	0
2	3121010000 Transferencias Del Estado	-2,175,685,871.61	-202,254,858.16	-1,973,431,013.45	-975.7
2	3121020000 Transferencias Del Sector Privado	-2,589,332.29	-2,589,332.29	0	0
2	3121030000 Transferencias Proyecto Financiado por FOSODE	-494,040,695.28	-494,040,695.28	0	0
2	3121040000 Transferencias FOSODE Decreto 119-97	-9,760,239.90	-9,760,239.90	0	0
2	3121050000 Transferencias Préstamo BCIE-264-0	-327,156,933.84	-327,156,933.84	0	0
2	3121060000 Transferencias Diferencial precio del Petróleo	-56,708,965.52	-56,708,965.52	0	0
2	3121070000 Transferencias EKSPORTFINANS	-352,105,572.30	-352,105,572.30	0	0
2	3121080000 Transferencias Prestamos 787/OC-HO y 918/SF-HO	-41,020,050.00	-41,020,050.00	0	0
2	3121090000 Transferencias Proyecto Japón	-245,442,277.08	-245,442,277.08	0	0
2	3121100000 Transferencias Proyecto Japón III	-45,583,724.62	-45,583,724.62	0	0
2	3121110000 Transferencias Sesión Traspaso Extensión Líneas	-1,348,523,310.27	-1,352,970,590.61	4,447,280.34	0.3
2	3121120000 Transferencias Préstamo BCIE - 233-0	-100,823,773.57	-100,823,773.57	0	0
2	3121130000 Transferencias Programa MARENA	-969,970.00	-969,970.00	0	0
2	3121140000 Transferencia Estudio Geológico Topográfico Tablón	-494,969.40	-494,969.40	0	0
2	3121150000 Transferencias Mejoram. Distribución Energía Rural	-4,000,000.00	-4,000,000.00	0	0
2	3121160000 Transf. LT 35.5.69 138/Rehab. Santa María del Real	-49,318,793.09	-49,318,793.09	0	0
2	3121170000 Transferencias Expansión Sistema Int. III	-164,709,858.39	-164,709,858.39	0	0
2	3121180000 Transf. Coop. Secretaría de Agricultura y Ganadería	-10,944,210.29	-10,944,210.29	0	0
2	3121190000 Transferencias LUFUSA Sub Estación Toncontin	-28,096,600.00	-28,096,600.00	0	0
2	3121200000 Transf. Proy. Electrificación Rural Social (USAID)	-16,813,447.00	-16,813,447.00	0	0
2	3121210000 Transf. Coopera. Técnica entre SAG/ENEE Fondos BID	-81,636,526.20	-81,636,526.20	0	0
2	3121220000 Transferencias ABB OY Finlandia	-433,096,013.64	-433,096,013.64	0	0
2	3121230000 Transf. Coopera. Republica China (Taiwán) Patuca III	-4,800,099.38	-4,800,099.38	0	0
2	3121240000 Transf. Cooperación Técnica CSJ LT 138kw P.J. Ceiba	-3,822,392.42	-3,822,392.42	0	0
2	3121250000 Transferencias Fondo Nórdico Convenio Crédito #440	-152,069,348.21	-152,069,348.21	0	0
2	3121260000 Transferencias Capitalización Gobierno Central	-2,826,701,276.03	-2,826,701,276.03	0	0
2	3121270000 Transf. Gob. Prést. BID-1584 Comisión Compromiso	-195,282,821.72	-195,282,821.72	0	0
2	3121280000 Transf. Proy. Hidroeléct. Llanitos, Jicatuyo, Patuca	-966,513,442.49	-966,513,442.49	0	0
2	3121290000 Transferencias IDA - 4536 - HO Moneda Nacional	-47,419,512.85	-47,419,512.85	0	0
2	3121300000 Transferencias IDA - 4536 - HO Moneda Extranjera	-343,241,417.06	-343,241,417.06	0	0
2	3121310000 Transf. Préstamo Electríf. Rural Alivio de Deuda	-1,072,550,213.48	-1,072,550,213.48	0	0
2	3121320000 Transf. PROMEF Transferencia de Equipo y Vehículos	-13,224,453.00	-13,224,453.00	0	0
2	3121340000 Transf. Transformador de Fotersa a ENEE	-78,858,720.00	-78,858,720.00	0	0
2	3121350000 TRANSFERENCIA PROGRAMA NACIONAL REDUCCION PERDIDAS	-3,730,713,588.11	-3,730,713,588.11	0	0
2	3121360000 Transf. Proyecto BID 14905	-10,360,295.43	-10,360,295.43	0	0
2	3121370000 Transf. Proyecto BID 3435 HL	-30,746,774.91	-30,746,774.91	0	0
2	3121380000 Transf. Proy. Electrificación Rural Decr 141-2017	-15,000,000.00	-15,000,000.00	0	0
2	3131000000 Revaluación de Bienes Muebles	-4,384,234,000.00	-4,384,234,000.00	0	0
2	3141000000 Condonación de Deudas	-1,536,846,990.19	-1,536,846,990.19	0	0
2	3151000000 Aportes Organismos Internacionales	-23,714,442.35	-23,714,442.35	0	0
2	3161000000 Superavit años anteriores	-2,214,524,435.70	-2,214,524,435.70	0	0
2	3163000000 Deficit año anterior	85,107,464,286.83	78,418,568,098.08	6,688,896,188.75	8.5
2	7202010000 Garantía de Calidad Nacional	7,081,592.19	7,081,592.19	0	0
2	7202020000 Garantía de Calidad en Dolares	517,254.80	517,254.80	0	0
2	7302010000 Garantía de Cumplimiento Nacional en Lempiaras	6,500,453,768.54	6,500,453,768.54	0	0
2	7302020000 Garantía de Cumplimiento Nacional en Dolares	875,277,997.16	875,277,997.16	0	0
2	7401010000 Dobre Deudas Prestamo ENEL	244,412,744.71	244,412,744.71	0	0
2	7402010000 Sobre Deuda Prestamo Estándar Fruit Com	333,656,818.80	333,656,818.80	0	0
2	7405010000 Sobre Deuda RECO	30,188,633.55	28,357,611.51	1,831,022.04	6.5
2	7406010000 Dobre Deuda Prestamo BID 1095/SF/HO	366,918,762.12	385,432,808.76	-18,514,046.64	-4.8
2	7407010000 Sobre Deuda BID 007	155,126,607.26	169,287,176.87	-14,160,569.61	-8.4
2	7408010000 Sobre Deuda BCIE 2038, CONTRATO nO. 099/2010	594,540,740.07	594,540,740.07	0	0
2	7409010000 TERRENOS Inundables	380,605.55	380,605.55	0	0
2	7501010000 Depositos de Abonados KVA Centro Sur	4,645,593.68	4,645,593.68	0	0
2	7502010000 Depositos de Abonados KVA Noroccidente	412,413,343.48	412,413,343.48	0	0
2	7503010000 Depositos de Abonados KVA Litoral Atlantico	32,800,240.61	32,800,240.61	0	0
2	7601010000 DEMANDAS LABORALES	1,363,744,396.37	1,363,744,396.37	0	0
2	7601020000 Empresa Energía Honduras (E.E.H.)	8,030,269,693.87	8,030,269,693.87	0	0
2	7601030000 DEMANDAS CIVILES Y CONTENCIOSO ADMINISTRATIVO	9,084,102,969.37	9,084,102,969.37	0	0
2	7601040000 IMTO. S/VENTAS POR COMPRA E.E.H.	80,023,208.62	80,023,208.62	0	0
2	7700010000 INCENTIVOS MECER (SOLAR)	364,805,576.08	364,805,576.08	0	0
2	7700020000 INCENTIVOS LLANOS DEL SUR, SOLAR	155,716,225.58	155,716,225.58	0	0
2	7700030000 INCENTIVOS GENERADORES SOLARES EL POLLITO	177,043,793.20	177,043,793.20	0	0
2	7700040000 INCENTIVOS ENERBASA, SOLAR	231,979,252.10	231,979,252.10	0	0
2	7700050000 INCENTIVOS EMPRESA ENERGIA SOLAR CENTROAMERICANA	478,965,073.57	478,965,073.57	0	0
2	7700060000 INCENTIVOS EMPRESA SERSA CHOLUTECA SOLAR I	247,510,903.12	247,510,903.12	0	0
2	7700070000 INCENTIVOS EMPRESA SERSA CHOLUTECA SOLAR II	362,856,110.23	362,856,110.23	0	0
2	7700080000 INCENTIVOS EMPRESA FOTERSA SOLAR PACIFICO I	245,361,757.06	245,361,757.06	0	0
2	7700090000 INCENTIVOS EMPRESA ENERGIA SOLAR CINCO ESTRELLAS	658,846,106.79	658,846,106.79	0	0
2	7700100000 INCENTIVOS PODERSSA, SOLAR	550,704,479.42	550,704,479.42	0	0
2	7700110000 INCENTIVOS COMPAÑIA SOLAR POWER (SOPOSA)	707,109,032.70	707,109,032.70	0	0
2	7700120000 INCENTIVOS CIA. HONDUREÑA ENERGIA SOLAR (COHESSA)	702,113,089.87	702,113,089.87	0	0
2	7800010000 INTERESES ELCOSA	15,419,150.41	15,419,150.41	0	0
2	7800020000 INTERESES EMCE CHOLOMA I	90,538,111.92	90,538,111.92	0	0
2	7800030000 INTERESES EMCE CHOLOMA II	22,373,476.14	22,373,476.14	0	0
2	7800040000 INTERESES LUFUSSA I	6,131,806.66	6,131,806.66	0	0
2	7800050000 INTERESES LUFUSSA II	130,505,653.58	130,505,653.58	0	0
2	7800060000 INTERESES LUFUSSA III	212,629,925.74	212,629,925.74	0	0
2	7800070000 INTERESES ENERSA 200 MW	282,983,202.92	282,983,202.92	0	0
2	7800080000 INTERESES ENERSA 30 MW	22,507,857.46	22,507,857.46	0	0
2	7900010000 CUENTAS DE ORDEN POR EL CONTRA	-33,782,655,555.30	-33,813,499,149.51	30,843,594.21	0.1
2	9000000000 Carga inicial GL	-6,318,744,593.40	-6,318,744,593.40	0	0
2	9000000001 Carga inicial AP	6,391,196,694.57	6,391,196,694.57	0	0
2	9000000002 Carga inicial AR	-72,452,101.17	-72,452,101.17	0	0
2		-5,076,607,463.33	-3,392,415,506.70	-1,684,191,956.63	-49.6