Instituto Nacional de Formación Profesional
Gobierno de la República

HONDURAS
GOBIERNO DE LA REPÚBLICA

INFORME DE EVALUACIÓN DE LA EJECUCIÓN FÍSICA Y FINANCIERA DEL PLAN OPERATIVO ANUAL Y PRESUPUESTO

EJECUCIÓN DEL CUARTO TRIMESTRE 2023

Departamento de Evaluación Enero 2024

División de Planificación

INSTITUCION 503: INSTITUTO NACIONAL DE FORMACION PROFESIONAL
IV TRIMESTRE 2023

ANTECEDENTES

El Instituto Nacional de Formación Profesional (INFOP) fue creado mediante Decreto No. 10 del 28 de Diciembre de 1972 y nace por la necesidad de crear un sistema de Formación Profesional para contribuir al aumento de la productividad nacional y al desarrollo económico y social del país, mediante el establecimiento de un sistema nacional de formación profesional para todos los sectores de la economía y todos los niveles de empleo, de acuerdo con los planes nacionales de desarrollo económico y social y las necesidades reales del país.

Misión

"Rectorar y ofrecer formación técnica profesional con calidad a la población económicamente activa, para contribuir a la inserción laboral y al desarrollo económico y social del país".

La Misión es compatible con el que hacer fundamental, en este contexto el objetivo y resultados institucionales se encuentran vinculados a los objetivos, metas e indicadores de la visión de País y el Plan de Nación, y al Plan Estratégico de Gobierno 2022-2024.

Objetivos Operativos

1. Capacitar a los participantes de la población Económicamente Activa de los distintos sectores económicos y sociales a nivel nacional de acuerdo a las necesidades prioritarias del mercado laboral.
2. Certificar los trabajadores en sus competencias laborales en las diferentes ocupaciones productivas a fin de mejorar sus oportunidades de trabajo.

RESUMEN EJECUTIVO

El Instituto Nacional de Formación Profesional tenía programado capacitar en el primer producto, “Capacitar a los participantes de la población económicamente activa de los distintos sectores económicos y sociales a nivel nacional de acuerdo a las necesidades prioritarias del mercado laboral” a 52,486 participantes en el cuarto trimestre, para lo que se formaron a 80,528 que representa un 153% con relación a la meta programada para el cuarto trimestre del presente año.

En el segundo producto, “Certificar los trabajadores en sus competencias laborales en las diferentes ocupaciones productivas a fin de mejorar sus oportunidades de trabajo.”, tenía programado certificar a 1050 trabajadores en el cuarto trimestre, lo cual se certificaron a 1410 que representa un 134%, superando la meta programada para este cuarto trimestre.

La recaudación de los ingresos en el cuarto trimestre refleja un valor de L. 673,571,104.81 que representan un 52% con relación al presupuesto vigente. La recaudación de los ingresos acumulada al cierre del cuarto trimestre asciende a L 1,644,055,631.41 lo cual representa un 126% con respecto al presupuesto vigente de ingresos.

Los egresos ejecutados en el cuarto trimestre ascienden a un total de L. 492,893,667.38 que representa un 37.77**%** en relación al presupuesto vigente. Del total de egresos ejecutados en el cuarto trimestre los egresos por gasto corrientes servicios personales representa el 50% del total de egresos, los egresos por el restante del gasto corriente representan un 22%, los egresos por bienes capitalizables son del 27% y transferencias y donaciones un 0.42%

El gasto ejecutado acumulado al cierre del cuarto trimestre asciende a L 1,206,270,255.99 lo cual representa un 92.43% de ejecución con respecto al presupuesto vigente, lo cual refleja una ejecución ponderada muy buena.

Presupuesto de Ingresos

Recaudación de los Ingresos
Octubre – Diciembre 2023
(En millones de Lempiras)

Concepto	Aprobado	Vigente	Devengado del Trimestre	Devengado Acum. del II Trimestre	% del Trimestre	% Acum.
Contribuciones a Otros Sistemas	L. 1,122,238,063.00	L. 1,122,238,063.00	L. 542,767,234.22	L. 1,458,889,639.44	48.36%	130.00%
Venta de Bienes y Servicios del Gob.	L. 1,700,000.00	L. 1,700,000.00	L. 1,044,009.10	L. 4,953,557.11	61.41%	291.39%
Ingresos de Operación	L. -	L. -		L. -	0.00%	0.00%
Rentas de Propiedad	L. 5,034,562.00	L. 5,034,562.00	L. 1,958,187.49	L. 4,314,444.86	38.89%	85.70%
Transferencias y Donaciones	L. 48,888,950.00	L. 48,888,950.00	L. 594,474.00	L. 48,690,790.00	1.22%	99.59%
Disminucion de Activos Financiero	L. -	L. 127,207,200.00	L. 127,207,200.00	L. 127,207,200.00	100.00%	100.00%
Total	**L. 1,177,861,575.00**	**L. 1,305,068,775.00**	**L. 673,571,104.81**	**L. 1,644,055,631.41**	**52%**	**126%**

La recaudación de los ingresos en el cuarto trimestre refleja un valor de L. 673,571,104.81 que representan un 52% con relación al presupuesto vigente. La recaudación de los ingresos acumulada al cierre del cuarto trimestre asciende a L 1,644,055,631.41 lo cual representa un 126% con respecto al presupuesto vigente de ingresos. Una meta superada en la recaudación de los ingresos.

En relación a los ingresos se comenzó con presupuesto aprobado, que se incrementó en el segundo trimestre y es el actual vigente autorizado por la secretaria de finanzas, según el siguiente detalle:

EJECUCIÓN PRESUPUESTARIA POR TRIMESTRE, 2023					
INGRESOS					
		I TRIMESTRE	II TRIMESTRE	III TRIMESTRE	IV TRIMESTRE
	DISTRIBUCION APROBADA	18.53%	24.30%	24.96%	32.21%
PRESUPUESTO APROBADO	L. 1,177,861,575.00	218,242,848.00	286,183,762.00	294,049,526.00	379,385,439.00
PRESUPUESTO VIGENTE	L. 1,305,068,775.00	241,812,732.78	317,091,158.78	325,806,412.94	420,358,470.50
RECAUDACION EJECUTADA	L. 1,644,055,631.41	L. 328,663,383.83	L. 361,435,457.18	L. 280,385,685.59	673,571,104.81
% DE EJECUCIÓN	126%	136%	114%	86%	160%

Ingresos corrientes

Los Ingresos corrientes recaudados en este cuarto trimestre alcanzaron un valor de L.542,767,234.22, en concepto de aportes patronales, lo que representa un 80.58% con relación a la recaudación del trimestre y un 48.36% del presupuesto vigente de este rubro.

Las Rentas de Propiedad (intereses percibidos por las Inversiones en Certificados de Depósitos) lo cual representan 0.29% (L.1,958,187.49) con relación a la recaudación del trimestre; la venta de productos elaborados en el INFOP (L.1,044,009.10), los que representan el 0.15% del total recaudado en este tercer trimestre.

Las transferencias y donaciones recibidas en este cuarto trimestre ascienden a L 594,474 lo que representa un 0.09% de la recaudación del trimestre.

La disminución de activos financieros en el cuarto trimestre asciende a L 127,207,200.00 lo que representa el 18.89% de la recaudación del trimestre, estos activos financieros son fondos propios y donaciones recibidas del año 2022 que se ejecutaron hasta en 2023.

Presupuesto de Egresos

Análisis de los Egresos
Octubre - Diciembre 2023
(En millones de Lempiras)

Concepto	Aprobado	Vigente	Devengado del Trimestre	Devengado Acum. al IV trimestre	Disponible	% al Trimestre	% Acum.
Servicios Personales	L. 820,254,471.00	L. 835,254,471.00	L. 244,992,008.14	L. 839,599,356.44	L. -4,344,885.44	29.33%	100.52%
Servicios no Personales	L. 192,201,883.00	L. 243,951,783.00	L. 88,773,109.45	L. 171,953,667.27	L. 71,998,115.73	36.39%	70.49%
Materiales y Suministros	L. 50,669,435.00	L. 69,531,435.00	L. 21,526,557.77	L. 45,213,845.86	L. 24,317,589.14	30.96%	65.03%
Bienes Capitalizables	L. 106,494,786.00	L. 145,733,066.00	L. 135,513,902.31	L. 144,659,134.81	L. 1,073,931.19	92.99%	99.26%
Transferencias y Donaciones	L. 5,912,809.00	L. 8,269,829.00	L. 2,088,089.71	L. 4,844,251.61	L. 3,425,577.39	25.25%	58.58%
Servicios de la Deuda Pública	L. 2,328,191.00	L. 2,328,191.00	L. -	0,00	L. 2,328,191.00	0.00%	0.00%
Total	**L. 1,177,861,575.00**	**L. 1,305,068,775.00**	**L. 492,893,667.38**	**L. 1,206,270,255.99**	**L. 98,798,519.01**	**37.77%**	**92.43%**

Los egresos ejecutados en el cuarto trimestre ascienden a un total de L. 492,893,667.38 que representa un 37.77**%** en relación al presupuesto vigente.

Los egresos ejecutados al cuarto trimestre por servicios personales son de L 244,992,008.14 que representa el 50% del total de egresos, los egresos por el restante del gasto corriente representan un 22%, los egresos por bienes capitalizables son del 27% y transferencias y donaciones un 0.42%

El gasto ejecutado acumulado al cierre del cuarto trimestre asciende a L 1,206,270,255.99 lo cual representa un 92.43% de ejecución con respecto al presupuesto vigente.

En relación a los egresos se comenzó con presupuesto aprobado, pero en este segundo trimestre se incrementó y es el actual vigente según el siguiente detalle:

GASTOS					
		I TRIMESTRE	II TRIMESTRE	III TRIMESTRE	IV TRIMESTRE
	DISTRIBUCION APROBADA	18.53%	24.30%	24.96%	32.21%
PRESUPUESTO APROBADO	L. 1,177,861,575.00	218,242,848.00	286,183,762.00	294,049,526.00	379,385,439.00
PRESUPUESTO VIGENTE	L. 1,305,068,775.00	241,812,732.78	317,091,158.78	325,806,412.94	420,358,470.50
GASTOS EJECUTADOS	L 1,206,270,255.99	L. 196,540,391.94	L. 256,737,611.68	L. 260,098,584.99	492,893,667.38
% DE EJECUCIÓN	92.43%	81%	81%	80%	117%

Egresos Gastos Corrientes

El gasto corriente acumulado al cierre del cuarto trimestre asciende a L. 839,599,356.44 que corresponde a servicios personales, equivale a un 70% con relación al presupuesto vigente. Y un 100.52% del presupuesto de este rubro de servicios personales.

Los Servicios no Personales representan el 14% con relación al total de gastos corrientes ejecutados acumulado al cuarto trimestre; (L.171,95,109.45) con una ejecución del 70.49% con relación al presupuesto vigente de este rubro.

Materiales y Suministros representan un 4% con relación al gasto corriente acumulado al cuarto trimestre L.45,213,845.86, y con una ejecución del 65.03% con relación al presupuesto vigente de este rubro.

El Gasto de Bienes Capitalizables asciende a L. 144,659,134.81, que representa un 12% en relación al total del gasto ejecutado y un 99.26% con relación al presupuesto vigente de este rubro.

Las Transferencias ascendieron a L. 4,844,251.61 y representa un 0.40% del total del gasto ejecutados y un 58.58% del presupuesto vigente de este rubro.

A continuación, se detalla el gráfico de presupuesto por gasto:

Del cuarto trimestre:

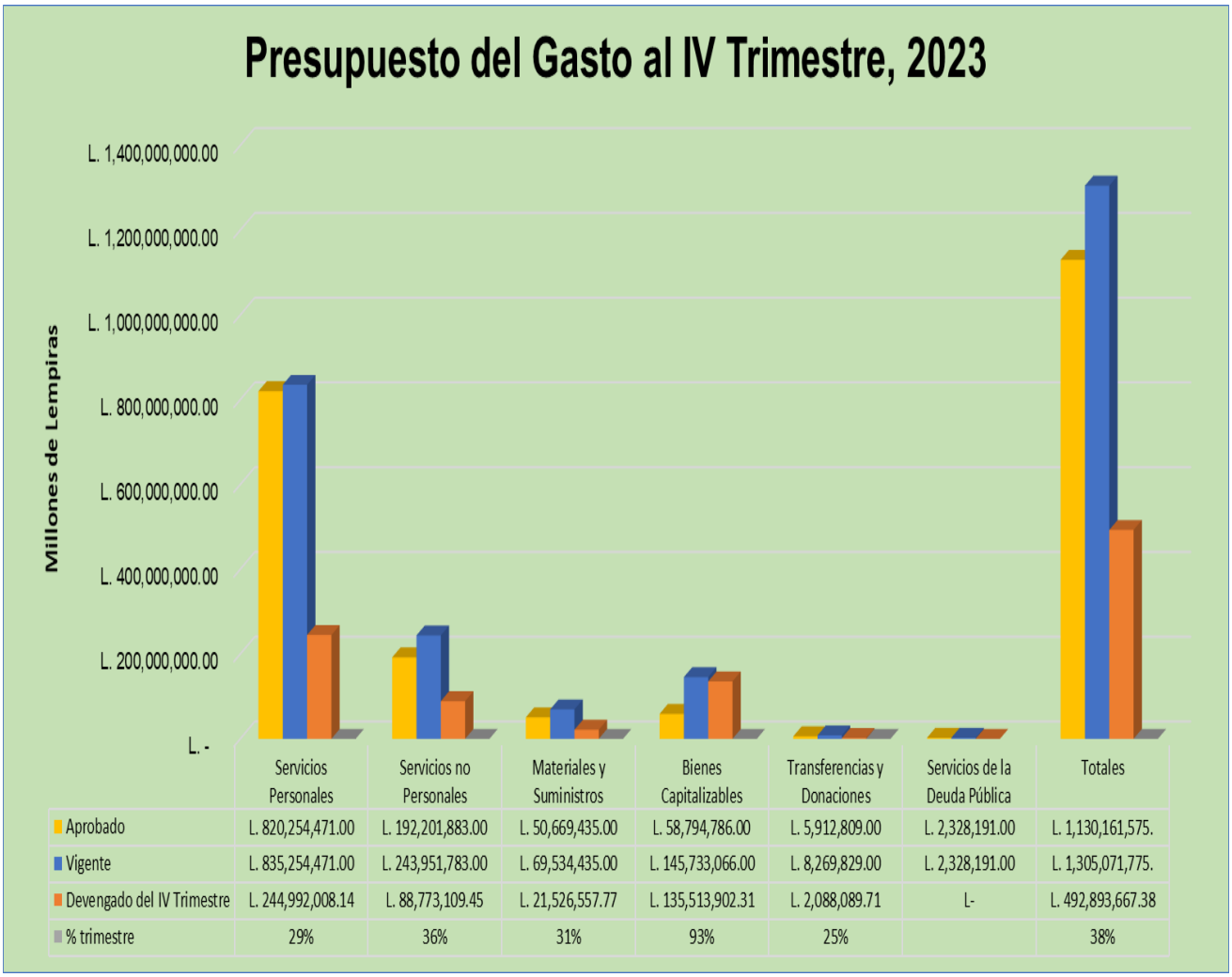

	Servicios Personales	Servicios no Personales	Materiales y Suministros	Bienes Capitalizables	Transferencias y Donaciones	Servicios de la Deuda Pública	Totales
Aprobado	L. 820,254,471.00	L. 192,201,883.00	L. 50,669,435.00	L. 58,794,786.00	L. 5,912,809.00	L. 2,328,191.00	L. 1,130,161,575.
Vigente	L. 835,254,471.00	L. 243,951,783.00	L. 69,534,435.00	L. 145,733,066.00	L. 8,269,829.00	L. 2,328,191.00	L. 1,305,071,775.
Devengado del IV Trimestre	L. 244,992,008.14	L. 88,773,109.45	L. 21,526,557.77	L. 135,513,902.31	L. 2,088,089.71	L-	L. 492,893,667.38
% trimestre	29%	36%	31%	93%	25%		38%

El acumulado al cuarto trimestre del 2023:

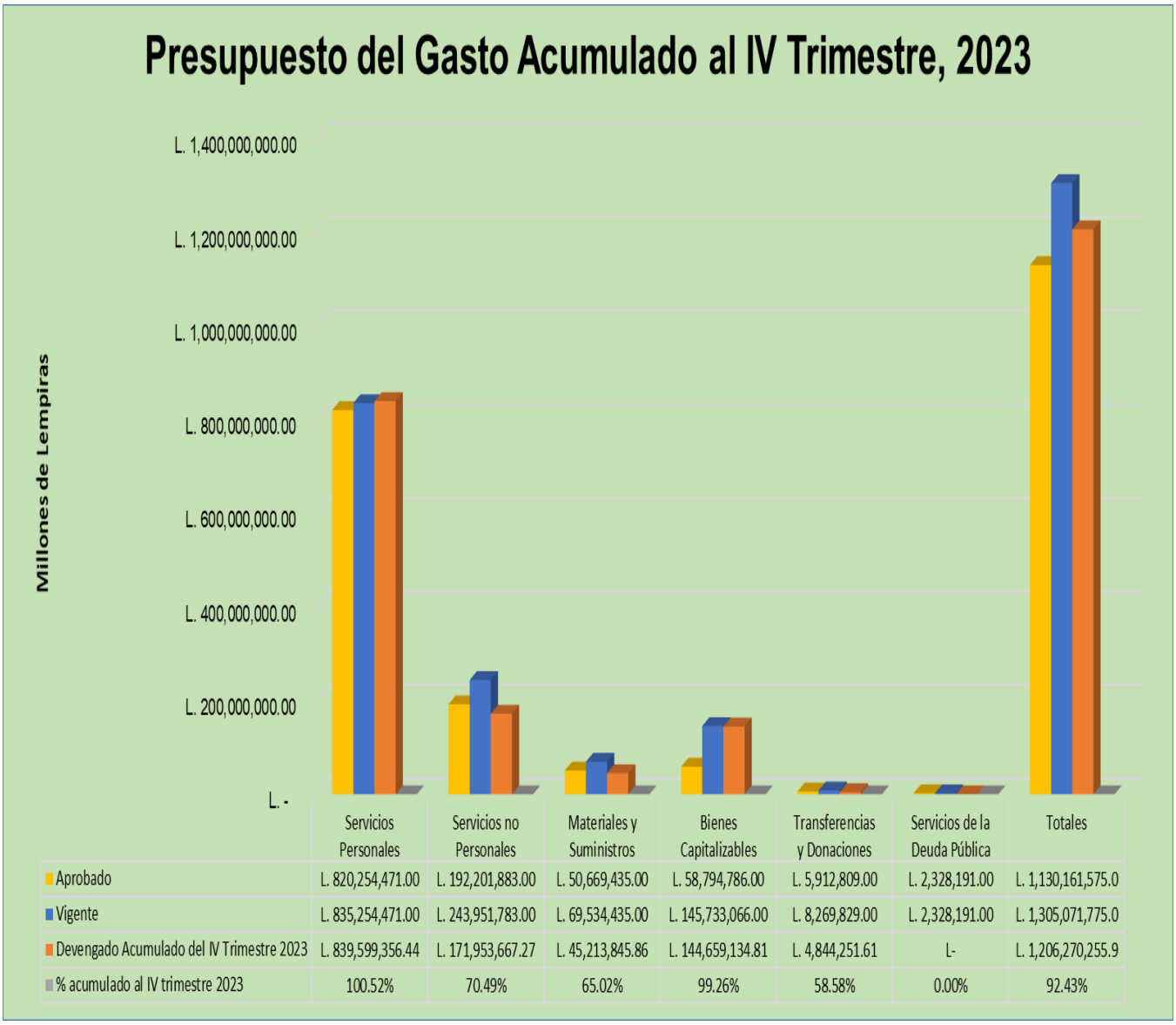

	Servicios Personales	Servicios no Personales	Materiales y Suministros	Bienes Capitalizables	Transferencias y Donaciones	Servicios de la Deuda Pública	Totales
Aprobado	L. 820,254,471.00	L. 192,201,883.00	L. 50,669,435.00	L. 58,794,786.00	L. 5,912,809.00	L. 2,328,191.00	L. 1,130,161,575.0
Vigente	L. 835,254,471.00	L. 243,951,783.00	L. 69,534,435.00	L. 145,733,066.00	L. 8,269,829.00	L. 2,328,191.00	L. 1,305,071,775.0
Devengado Acumulado del IV Trimestre 2023	L. 839,599,356.44	L. 171,953,667.27	L. 45,213,845.86	L. 144,659,134.81	L. 4,844,251.61	L-	L. 1,206,270,255.9
% acumulado al IV trimestre 2023	100.52%	70.49%	65.02%	99.26%	58.58%	0.00%	92.43%

Programa de Formación profesional (Físico y Financiero)
Octubre - Diciembre 2023
(En millones de Lempiras)

Información Financiera						
Presupuesto Aprobado	Presupuesto Vigente	Devengado del Trimestre	Devengado Acum. al II Trimestre	Disponible	% al Trimestre	% Acum.
L. 1,177,861,575.00	L. 1,305,068,775.00	L. 492,893,667.38	L. 1,206,270,255.99	L. 98,798,519.01	38%	92%

Información Física			
Productos	Descripción	Unidad de Medida	
Producto 1	Capacitar a los participantes de la población Económicamente Activa de los distintos sectores económicos y sociales a nivel nacional de acuerdo a las necesidades prioritarias del mercado laboral.	70	Participante
Producto 2	Certificar los trabajadores en sus competencias laborales en las diferentes ocupaciones productivas a fin de mejorar sus oportunidades de trabajo.	509	Trabajador

Trimestral					
Programado		Ejecutado		% Ejecutado	
Cantidad	Asignación Presupuestaria	Cantidad	Asignación Presupuestaria	Cantidad	Asignación Presupuestaria
52,486	L 466,795,767.00	80,528	L 481,039,620.00	153.43%	103.05%
1050	L. 16,241,145.00	1410	L 11,854,047.00	134.29%	72.99%

Anual					
Programado		Ejecutado		% Ejecutado	
Cantidad	Asignación Presupuestaria	Cantidad	Asignación Presupuestaria	Cantidad	Asignación Presupuestaria
235,924	1,303,839,825.00	286,652	1,206,230,255.99	121.50%	92.51%

El Producto “Capacitar a los participantes de la población Económicamente Activa de los distintos sectores económicos y sociales a nivel nacional de acuerdo a las necesidades prioritarias del mercado laboral”, en el cuarto trimestre se tenía programado capacitar un 22% que representa 52,486 participantes en las 5 regionales del INFOP, y se capacitaron 80,528 participantes equivalente al 153.43% con relación a la meta programada, para el cuarto Trimestre, los participantes fueron capacitados de forma virtual en el sector Comercio y Servicios en charlas informativas cursos cortos y de forma presencial en las todas las Regionales y centros a nivel nacional en todos los modos y modalidades de formación.

El Producto “Certificar los trabajadores en sus competencias laborales en las diferentes ocupaciones productivas a fin de mejorar sus oportunidades de trabajo”, para el cuarto trimestre tenía programado certificar a 1,050 trabajadores en competencias laborales sin

embargo se capacitaron 1,410 trabajadores lo cual representa un 134.29% con relación a la meta programada del cuarto trimestre.

FORMACION DE PARTICIPANTES

Resultados por Productos y Regional
Número de Participantes Capacitados por Regional
Octubre - Diciembre 2023

Productos	Regionales	Año 2023		
		Programado IV Trim./23	Ejecutado IV Trim./23	% de Ejec.Trim.
Producto 1	Central	35,850	39,657	110.62%
	Noroccidental	11,296	33,908	300.18%
	Litoral Atlántico	3,286	4231	128.76%
	Sur	1,315	1593	121.14%
	Olancho	739	1139	154.13%
Producto 2	División Técnico Docente	**1050**	**1410**	**134.29%**
Total		**53,536**	**81,938**	**153.05%**

A continuación, se detalla el gráfico de participantes capacitados por Regional:

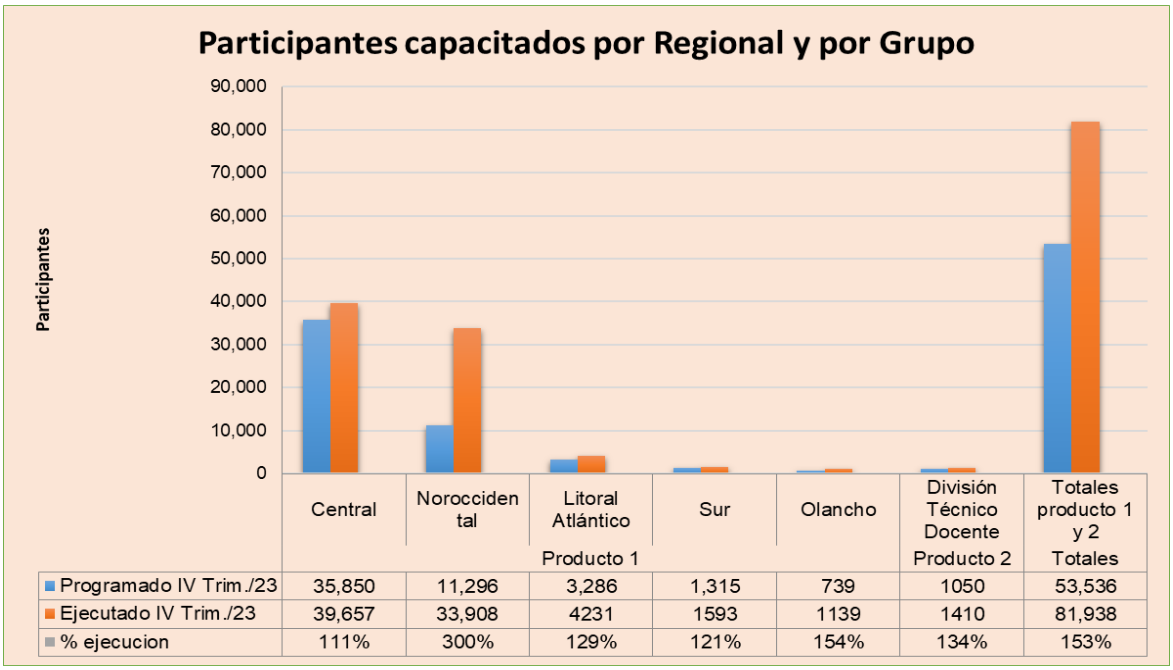

Resultados por Productos y Regional

Número de Participantes Capacitados por Regional

Acumulado a Diciembre 2023

Productos	Regionales	Año 2023		
		Programado acumulado al III Trim./23	Ejecutado Acumuladoal III Trim./23	% de Ejec.Trim.
Producto 1	Central	152,633	196,488	128.73%
	Noroccidental	56,001	62,822	112.18%
	Litoral Atlántico	14,412	12771	88.61%
	Sur	6,793	7755	114.16%
	Olancho	3,585	4422	123.35%
Producto 2	División Técnico Docente	**2500**	**2728**	**109.12%**
Total		**235,924**	**286,986**	**122%**

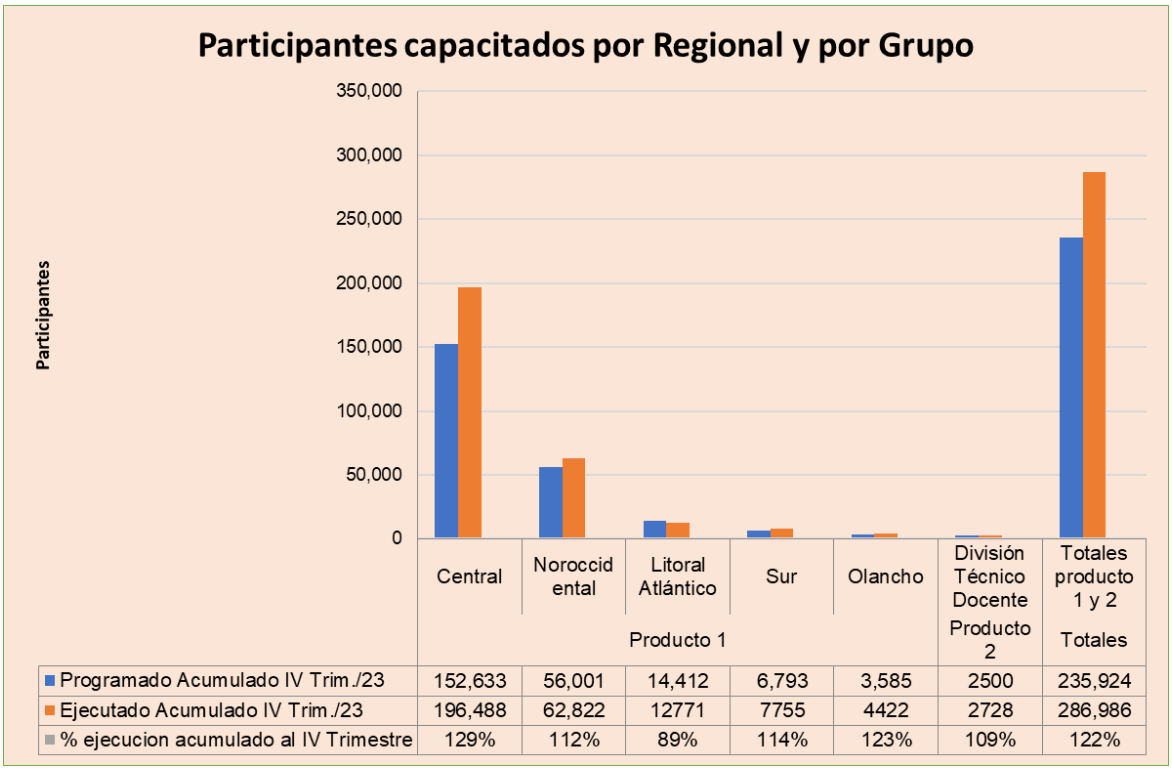

Instituto Nacional de Formación Profesional Gobierno de la República	SISTEMA DE GESTIÓN DE CALIDAD PLANIFICACIÓN Y PRESUPUESTO Formato Acciones formativas por cursos, horas y participantes según Sectores Economicos.	PP-FO-031 VERSIÓN: 02 FECHA: 05/08/2022

NUMERO DE PARTICIPANTES CAPACITADOS SEGÚN SECTORES ECONOMICOS ENERO-DICIEMBRE 2023

SECTORES ECONOMICOS	HORAS ACCION FORMATIVA	ACCIONES FORMATIVAS		PARTICIPANTES											
				MATRICULADOS			APROBADOS			DESERTORES			REPROBADOS		
		INICIADOS	FINALIZADOS	HOMBRES	MUJERES	TOTAL	HOMBRES	MUJERES	TOTAL	HOMBRES	MUJERES	TOTAL	HOMBRES	MUJERES	TOTAL
TOTAL INSTITUCIONAL	**435,802**	**10,407**	**10,332**	**136,429**	**195,059**	**331,488**	**119,158**	**165,100**	**284,258**	**1,425**	**2,131**	**3,556**	**14,751**	**27,724**	**42,475**
	0	**0**	**0**	**0**	**0**	**0**	**0**	**0**	**0**	**0**	**0**	**0**	**0**	**0**	**0**
	435,802	**10,407**	**10,332**	**136,429**	**195,059**	**331,488**	**119,158**	**165,100**	**284,258**	**1,425**	**2,131**	**3,556**	**14,751**	**27,724**	**42,475**
SECTOR AGROPECUARIO	**68,604**	**1,628**	**1,622**	**11,435**	**12,067**	**23,502**	**11,234**	**11,944**	**23,178**	**124**	**91**	**215**	**15**	**10**	**25**
REGION CENTRO	31,564	610	607	4,718	4,505	9,223	4,643	4,469	9,112	40	25	65	6		6
REGION NOROCCIDENTAL	13,193	396	393	1,993	3,573	5,566	1,928	3,521	5,449	29	39	68	3	2	5
REGION LITORAL ATLANTICO	8,577	261	261	2,770	1,408	4,178	2,764	1,384	4,148	2	16	18	4	8	12
REGION SUR	5,950	158	158	1,073	824	1,897	1,036	822	1,858	35	2	37	2		2
REGION OLANCHO	9,320	203	203	881	1,757	2,638	863	1,748	2,611	18	9	27			
SECTOR INDUSTRIA	**176,398**	**1,039**	**972**	**10,021**	**8,791**	**18,812**	**7,683**	**7,542**	**15,225**	**684**	**935**	**1,619**	**628**	**265**	**893**
REGION CENTRO	118,745	698	666	6,267	7,213	13,480	4,728	6,184	10,912	468	798	1,266	547	236	783
REGION NOROCCIDENTAL	28,000	173	142	1,861	762	2,623	1,285	661	1,946	98	28	126	49	19	68
REGION LITORAL ATLANTICO	17,908	85	83	944	363	1,307	852	297	1,149	53	57	110	5	9	14
REGION SUR	9,423	78	78	861	453	1,314	775	400	1,175	59	52	111	27	1	28
REGION OLANCHO	2,322	5	3	88		88	43		43	6		6			
SECTOR COMERCIO Y SERVICIOS	**190,800**	**7,740**	**7,738**	**114,973**	**174,201**	**289,174**	**100,241**	**145,614**	**245,855**	**617**	**1,105**	**1,722**	**14,108**	**27,449**	**41,557**
REGION CENTRO	109,848	3,957	3,955	76,359	142,283	218,642	62,089	114,375	176,464	311	672	983	13,951	27,204	41,155
REGION NOROCCIDENTAL	45,515	3,045	3,045	33,321	22,429	55,750	33,151	22,276	55,427	106	85	191	65	67	132
REGION LITORAL ATLANTICO	25,117	374	374	3,187	4,924	8,111	2,954	4,520	7,474	146	241	387	87	163	250
REGION SUR	6,683	276	276	1,783	3,067	4,850	1,739	2,983	4,722	44	83	127		1	1
REGION OLANCHO	3,637	88	88	323	1,498	1,821	308	1,460	1,768	10	24	34	5	14	19

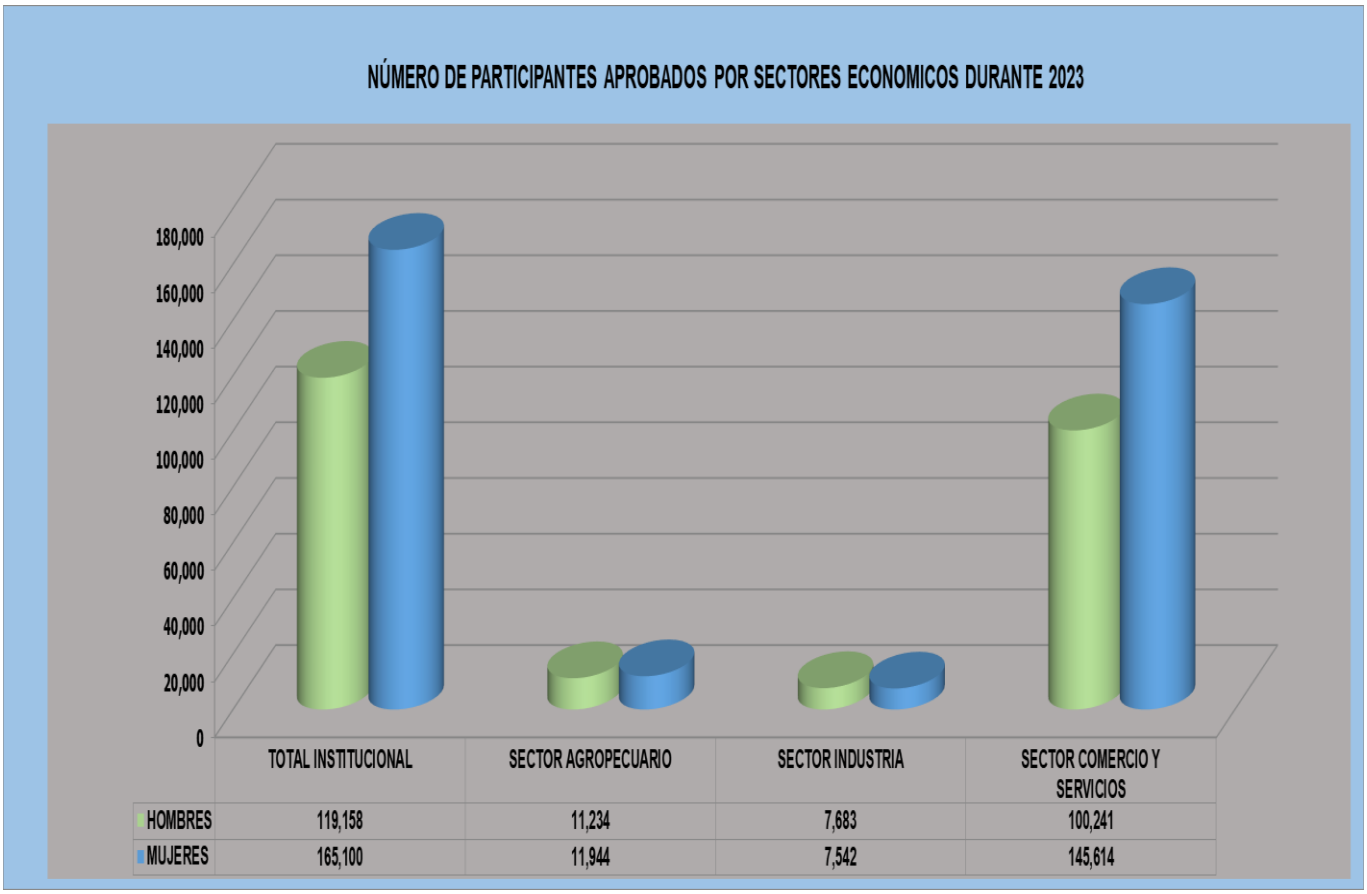

Como se puede observar el cuadro y gráfico anterior muestra la capacitación acumulada de participantes del cierre del cuarto trimestre que asciende a 284,258 compuesto así; (Hombres 119,158 y Mujeres 165,100).

El cuadro y grafico anterior muestra la distribución de participantes aprobados por sectores:

En el sector agrícola se capacitaron 23,178 participantes (Hombres 11,234 y Mujeres 11,944) representando un 8.15% del total aprobados acumulado al cierre del cuarto trimestre.

En el sector industria se capacitaron 15,225 participantes (Hombres 7,683 y Mujeres 7,542) reflejando un 5.36% del total aprobados acumulado al cierre del cuarto trimestre.

En el sector comercio y servicios 245,855 participantes (Hombres 100,241 y Mujeres 145,614) capacitados representando un 86% del total aprobados acumulados al cuarto trimestre.

El número de participantes programados al cierre del cuarto trimestre es de 233,424, y el número de aprobados es de 284,258 lo cual refleja un 122% de logro en base a la meta estimada acumulada al cierre del cuarto trimestre.

Teniendo mayor representatividad el sector comercio y servicios, en vista de que es el sector donde se imparten cursos de corta duración como ser complementaciones y charlas informativas que son cursos de corta duración mientras que el sector agrícola e industria los cursos son de larga duración como ser Aprendizaje en Centro y Habilitaciones.

RELACION DE PERSONAL

RELACION DE PERSONAL DEL MES DE DICIEMBRE 2023					
N	**Personal**	**No Plazas**	**Sueldos Diciembre**	**Hombres**	**Mujeres**
A	Permanente	673	29,639,584.94	400	273
B	Por Contrato	553	9,178,312.95	325	228
B	Por Jornal	64	948,556.35	46	18
	Total A + B	1290	39,766,454.24	771	519
C	Plazas Vacan	207	-		
	Total A + B +	1497	39,766,454.24		

El INFOP cuenta con 207 plazas vacantes al cierre de diciembre 2023.

Cuenta con 673 Plazas Permanentes, 553 por contrato y 64 jornales.

CONCLUSIONES

1. El Instituto Nacional de Formación Profesional en el producto “Capacitar a los participantes de la población Económicamente Activa de los distintos sectores económicos y sociales a nivel nacional de acuerdo a las necesidades prioritarias del mercado laboral”, tenía programado capacitar para el cuarto trimestre 52,486 participantes de los cuales se capacitaron 80,528, lo que representa un 153% con relación a la programación para el tercer trimestre.
2. En el producto “Certificar los trabajadores en sus competencias laborales en las diferentes ocupaciones productivas a fin de mejorar sus oportunidades de trabajo”, se tenía programado certificar a 1050 trabajadores en competencias laborales los cuales se certificaron a 1076 trabajadores, lo que representa un 102% con relación a la meta programada del cuarto trimestre.
3. El INFOP promueve la equidad de género dando capacitación a 165,100 mujeres, que representa un 58% y 119,158 hombres que refleja un 42%, del total de participantes formados en el 2023.
4. El sector económico que mayor capacitación se impartió es Comercio y Servicios, debido a la modalidad de formación que se utiliza complementación donde se capacitaron la totalidad de 245,855 participantes acumulados al cuarto trimestre del total de 284,258 programados.
5. Los Ingresos recaudados por el INFOP en el cuarto trimestre asciende a L 673,571,104.81 un 52% del presupuesto y vigente y una recaudación acumulada de L 1,644,055,631.41 que representa el 126% del presupuesto vigente anual.
6. Los egresos ejecutados en el cuarto trimestre ascienden a un total de L. 492,893,667.38 que representa un 37.73**%** en relación al presupuesto Vigente.

El gasto ejecutado al cierre del cuarto trimestre asciende a L 1,206,270,255.99 lo cual representa un 92.43% de ejecución con respecto al presupuesto vigente.

7. En relación a los ingresos y egresos se comenzó con presupuesto aprobado, pero en este segundo trimestre se incrementó y es el actual vigente según el siguiente detalle:

EJECUCIÓN PRESUPUESTARIA POR TRIMESTRE, 2023					
INGRESOS					
		I TRIMESTRE	**II TRIMESTRE**	**III TRIMESTRE**	**IV TRIMESTRE**
	DISTRIBUCION APROBADA	18.53%	24.30%	24.96%	32.21%
PRESUPUESTO APROBADO	L. 1,177,861,575.00	218,242,848.00	286,183,762.00	294,049,526.00	379,385,439.00
PRESUPUESTO VIGENTE	L. 1,305,068,775.00	241,812,732.78	317,091,158.78	325,806,412.94	420,358,470.50
RECAUDACION EJECUTADA	L. 1,644,055,631.41	L. 328,663,383.83	L. 361,435,457.18	L. 280,385,685.59	673,571,104.81
% DE EJECUCIÓN	**126%**	**136%**	**114%**	**86%**	**160%**
GASTOS					
		I TRIMESTRE	**II TRIMESTRE**	**III TRIMESTRE**	**IV TRIMESTRE**
	DISTRIBUCION APROBADA	18.53%	24.30%	24.96%	32.21%
PRESUPUESTO APROBADO	L. 1,177,861,575.00	218,242,848.00	286,183,762.00	294,049,526.00	379,385,439.00
PRESUPUESTO VIGENTE	L. 1,305,068,775.00	241,812,732.78	317,091,158.78	325,806,412.94	420,358,470.50
GASTOS EJECUTADOS	L 1,206,270,255.99	L. 196,540,391.94	L. 256,737,611.68	L. 260,098,584.99	492,893,667.38
% DE EJECUCIÓN	**92.43%**	**81%**	**81%**	**80%**	**117%**

La carga en el gasto corriente que corresponde a planillas de sueldos y salarios y sus colaterales asciende a un 70% con respecto al total del gasto del acumulado al cuarto trimestre del 2023.

Concepto	Montos
Servicios Perosnales acumulado IV Trimestre	839,599,356.44
Total Gastos acumulado IV Trimestre	1,206,270,255.99
Porcentaje gastos personales	**70%**

ANEXOS

Instituto Nacional de Formación Profesional Gobierno de la República	SISTEMA DE GESTIÓN DE CALIDAD PLANIFICACIÓN Y PRESUPUESTO Formato Cuadro de gestion por resultados según programa.	PP-FO-061 VERSIÓN 02 FECHA 05/08/2022

NÚMERO DE PERSONAS CAPACITADAS SEGÚN PROGRAMA ENERO-DICIEMBRE 2023

PROGRAMAS	HORAS ACCION FORMATIVA	ACCIONES FORMATIVAS		MATRICULADOS			APROBADOS			DESERTORES		
		INICIO	FINAL	HOMBRE	MUJER	TOTAL	HOMBRE	MUJER	TOTAL	HOMBRE	MUJER	TOTAL
1. AGRICULTURA Y AMBIENTE	52,802	1,562	1,562	10,178	11,974	22,152	10,098	11,876	21,974	65	84	149
2. INDUSTRIA	115,870	594	528	7,404	1,795	9,199	5,540	1,459	6,999	320	174	494
3. TURISMO COMERCIO Y SERVICIOS	134,041	4,460	4,457	75,872	136,389	212,261	61,387	108,146	169,533	426	825	1,251
4. VULNERABLES	64,719	484	478	3,755	6,814	10,569	3,225	5,899	9,124	376	748	1,124
5. ALIANZAS (CONVENIO)	68,370	3,307	3,307	39,220	38,087	77,307	38,908	37,720	76,628	238	300	538
TOTAL INSTITUCIONAL	435,802	10,407	10,332	136,429	195,059	331,488	119,158	165,100	284,258	1,425	2,131	3,556

ESLI RIVERA
UNIDAD DE ESTADÍSTICA

CARLOS ESCOBAR
JEFATURA DIVISION DE PLANIFICACIÓN

Instituto Nacional de Formación Profesional	SISTEMA DE GESTIÓN DE CALIDAD PLANIFICACIÓN Y PRESUPUESTO Formato Acciones formativas por cursos, horas y participantes según Sectores Economicos	PP-FO-061 VERSIÓN 02 FECHA 05/08/2022

NUMERO DE PARTICIPANTES CAPACITADOS SEGÚN SECTORES ECONOMICOS ENERO-DICIEMBRE 2023

SECTORES ECONOMICOS	HORAS ACCION FORMATIVA	ACCIONES FORMATIVAS		PARTICIPANTES											
				MATRICULADOS			APROBADOS			DESERTORES			REPROBADOS		
		INICIADOS	FINALIZADOS	HOMBRES	MUJERES	TOTAL	HOMBRES	MUJERES	TOTAL	HOMBRES	MUJERES	TOTAL	HOMBRES	MUJERES	TOTAL
TOTAL INSTITUCIONAL	435,802	10,407	10,332	130,429	195,059	325,488	119,158	165,100	284,258	1,415	2,115	3,530	14,751	27,724	42,475
	0	0	0	0	0	0	0	0	0	0	0	0	0	0	0
	435,802	10,407	10,332	130,429	195,059	325,488	119,158	165,100	284,258	1,415	2,115	3,530	14,751	27,724	42,475
SECTOR AGROPECUARIO	68,864	1,028	1,022	11,435	12,067	23,502	11,234	11,944	23,178	124	89	213	15	10	25
REGION CENTRO	31,904	610	607	4,716	4,505	9,221	4,043	4,469	8,512	43	25	69	6		6
REGION NOROCCIDENTAL	13,193	398	393	1,693	3,973	5,666	1,928	3,521	5,449	39	38	89	3	2	5
REGION LITORAL ATLANTICO	8,577	281	281	2,778	1,408	4,178	2,764	1,384	4,148	2	15	18	4	8	12
REGION SUR	5,950	158	158	1,073	824	1,897	1,038	822	1,858	35	2	37	2		2
REGION OLANCHO	8,320	203	203	881	1,757	2,638	863	1,748	2,611	18	9	27			
SECTOR INDUSTRIA	176,598	1,028	972	10,021	8,791	18,812	7,663	7,542	15,205	684	835	1,519	528	393	921
REGION CENTRO	118,745	668	668	6,207	7,213	13,480	4,728	6,184	10,912	459	708	1,209	547	238	785
REGION NOROCCIDENTAL	28,000	173	142	1,861	762	2,623	1,285	661	1,946	86	28	128	49	19	68
REGION LITORAL ATLANTICO	17,908	85	83	944	363	1,307	852	297	1,149	53	57	110	5	9	14
REGION SUR	9,423	78	78	861	453	1,314	775	400	1,175	56	52	111	27	1	28
REGION OLANCHO	2,322	3	3	68		68	43		43	6		6			
SECTOR COMERCIO Y SERVICIOS	190,600	7,349	7,738	114,973	174,201	289,174	100,261	145,614	245,855	817	1,193	1,722	14,108	27,449	41,557
REGION CENTRO	109,848	3,957	3,855	78,358	142,283	216,642	62,989	114,375	179,464	311	872	982	13,891	27,204	41,195
REGION NOROCCIDENTAL	49,513	3,045	3,045	33,329	22,429	55,758	33,151	22,276	55,427	186	85	191	85	67	152
REGION LITORAL ATLANTICO	25,117	374	374	2,187	4,924	8,111	2,954	4,520	7,474	140	241	381	87	163	250
REGION SUR	9,903	278	278	1,793	3,087	4,858	1,178	3,883	4,722	44	83	127		1	1
REGION OLANCHO	3,837	88	88	323	1,498	1,821	308	1,460	1,768	31	24	34	1	14	16

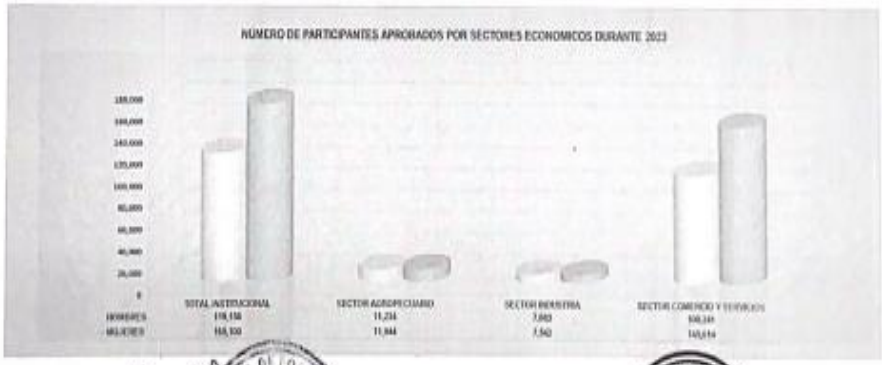

Instituto Nacional de Formación Profesional Gobierno de la República	SISTEMA DE GESTIÓN DE CALIDAD PLANIFICACIÓN Y PRESUPUESTO Formato Acciones formativas por cursos, horas y participantes según regiones	PP-FO-030 VERSIÓN: 02 FECHA: 05/08/2022

CIERRE OFICIAL DE NUMERO DE PARTICIPANTES CAPACITADOS SEGÚN REGIONALES ENERO- DICIEMBRE 2023

REGIONES	HORAS ACCION FORMATIVA	ACCIONES FORMATIVAS		MATRICULADOS			APROBADOS			DESERTORES			REPROBADOS		
		INICIADOS	FINALIZADOS	HOMBRES	MUJERES	TOTAL	HOMBRES	MUJERES	TOTAL	HOMBRES	MUJERES	TOTAL	HOMBRES	MUJERES	TOTAL
TOTAL INSTITUCIONAL	435,862	10,487	10,332	136,429	195,059	331,488	119,158	165,100	284,258	1,423	2,131	3,556	14,791	27,724	42,475
REGION CENTRAL	200,157	5,205	5,228	87,344	154,001	241,345	71,400	125,028	196,428	819	1,495	2,314	14,594	27,440	41,944
REGION NOROCCIDENTAL	85,708	3,614	3,580	27,175	26,704	53,879	36,364	26,458	62,822	213	152	365	117	88	205
REGION LITORAL ATLANTICO	51,692	720	716	6,981	6,605	13,586	6,570	6,201	12,771	201	314	515	80	188	270
REGION DEL SUR	22,056	512	512	3,717	4,344	8,061	3,550	4,205	7,755	138	137	275	29	2	31
REGION DE OLANCHO	15,279	296	294	1,292	3,255	4,547	1,214	3,258	4,472	34	33	67	1	14	15

NÚMERO DE PARTICIPANTES APROBADOS POR REGIONES DURANTE AÑO 2023

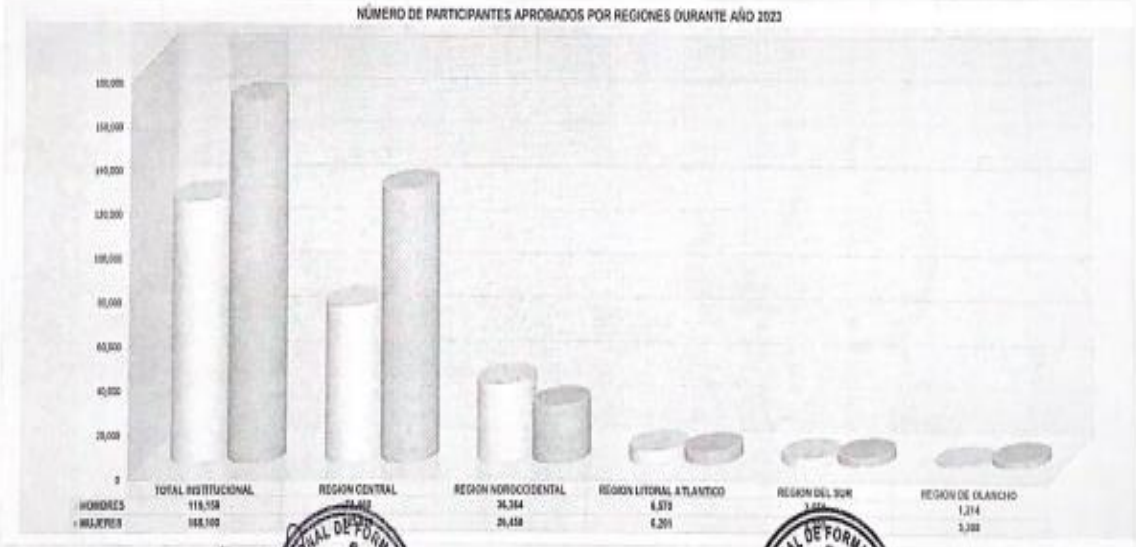

UNIDAD ESTADISTICA

DIVISION PLANIFICACIÓN

Instituto Nacional de Formación Profesional	SISTEMA DE GESTIÓN DE CALIDAD PLANIFICACIÓN Y PRESUPUESTO Formato Participantes Aprobados según regiones	PP-FO-054 VERSIÓN 02 FECHA 05/08/2022

NUMERO DE PARTICIPANTES CAPACITADOS SEGÚN REGIONAL MENSUAL DICIEMBRE 2023

REGIONES				I TRIMESTRE				II TRIMESTRE				III TRIMESTRE				IVTRIMESTRE
	ENERO	FEBRERO	MARZO		ABRIL	MAYO	JUNIO		JULIO	AGOSTO	SEPTIEMBRE		OCTUBRE	NOVIEMBRE	DICIEMBRE	
TOTAL INSTITUCIONAL	1,117	17,731	21,426	40,274	18,779	25,563	31,823	76,165	27,387	31,415	26,569	87,291	25,532	41,703	13,293	80,528
REGIÓN CENTRAL	1,054	16,865	18,014	35,933	10,091	22,193	23,113	55,397	17,007	25,333	16,561	58,901	11,061	24,289	4,307	39,657
REGIÓN NOROCCIDENTAL		643	1,839	2,482	1,227	1,801	6,090	9,118	8,059	3,472	7,783	17,314	13,360	13,954	6,574	33,888
REGIÓN LITORAL ATLÁNTICO	63	223	636	922	881	334	1,377	2,592	1,473	1,478	2,095	5,046	671	1,855	1,701	4,231
REGIÓN DEL SUR	0	0	677	677	0	538	763	1,301	1,880	807	1,431	4,184	297	655	641	1,593
REGIÓN DE OLANCHO	0	0	293	[illegible]	0	699	478	1,177	882	265	659	[illegible]	119	950	70	1,139

Para Jeovanny Hernandez Presupuesto

ESALBUERA
UNIDAD DE ESTADISTICA

CARGO
JEFATURA DIVISION DE PLANIFICACION

Instituto Nacional de Formación Profesional Gobierno de la República	SISTEMA DE GESTIÓN DE CALIDAD PLANIFICACIÓN Y PRESUPUESTO Formato Acciones Formativas por Cursos, Horas y Participantes Según Modos de Formacion por Region	PP-FO-032 VERSIÓN 02 FECHA 05/08/2022

NUMERO DE PARTICIPANTES CAPACITADOS POR MODOS DE FORMACION ACUMULADOS DICIEMBRE 2023

3.3 MODO DE FORMACION	HORAS ACCION FORMATIVA	CURSO		MATRICULADOS			APROBADOS			DESERTORES			REPROBADOS		
		I	F	H	M	T	H	M	T	H	M	T	H	M	T
INSTITUCIONAL	435,802	10,467	10,332	136,429	195,059	331,488	119,158	165,100	284,258	1,425	2,131	3,556	14,751	27,724	42,475
	0	0	0	0	0	0	0	0	0	0	0	0	0	0	0
	435,802	10,467	10,332	136,429	195,059	331,488	119,158	165,100	284,258	1,425	2,131	3,556	14,751	27,724	42,475
APRENDIZAJE EN CENTROS	42,410	65	24	865	34	899	188	12	200	6	0	6	0	0	0
CENTRO	25,372	38	14	513	18	531	104	9	113						
NORTE	11,158	21	6	267	15	282	36	2	38	3		3			
LITORAL	5,880	6	4	85	1	86	48	1	49	3		3			
COMPLEMENTACION DUAL	3,431	15	5	175	2	177	45		45						
CENTRO	1,728	5	2	39	1	40	13		13						
NORTE	1,703	10	3	136	1	137	32		32						
APRENDIZAJE DUAL	1,673	6	2	84	1	85	12		12	1		1			
NORTE	1,673	6	2	84	1	85	12		12	1		1			
COMPLEMENTACION	175,901	5,127	5,127	79,470	139,321	218,791	64,576	110,923	175,499	629	1,086	1,715	14,269	27,308	41,577
CENTRO	121,468	3,531	3,531	68,567	124,398	192,965	54,027	96,480	150,507	421	828	1,249	14,123	27,086	41,209
NORTE	17,374	516	516	3,498	4,605	8,103	3,342	4,495	7,837	97	43	140	59	67	126
LITORAL	17,081	470	470	4,045	4,096	8,141	3,912	3,797	7,709	55	159	214	78	140	218
SUR	11,009	333	333	2,240	3,108	5,348	2,198	3,076	5,274	38	31	69	4	1	5
ISLANCHO	8,969	277	277	1,120	3,114	4,234	1,097	3,075	4,172	18	25	43	5	14	19
HABILITACION	159,402	536	522	5,544	4,791	10,335	4,509	3,957	8,466	570	652	1,222	304	125	429
CENTRO	90,228	306	299	2,762	3,463	6,225	2,100	2,831	4,931	322	508	830	244	106	350
NORTE	31,776	101	96	1,135	618	1,753	1,004	522	1,526	75	50	125	30	7	37
LITORAL	26,752	78	78	1,032	383	1,415	917	313	1,230	109	58	167	6	12	18
SUR	7,752	41	41	523	240	763	442	204	646	57	36	93	24		24
ISLANCHO	2,894	10	8	92	87	179	46	87	133	7		7			
ASISTENCIA TECNICA	4,576	223	223	1,247	761	2,008	1,241	758	1,999	6	3	9			
CENTRO	1,646	73	73	492	191	683	486	188	674	6	3	9			
NORTE	1,369	73	73	255	375	630	255	375	630						
LITORAL	700	28	28	180	53	233	180	53	233						
SUR	829	46	46	302	135	437	302	135	437						
ISLANCHO	32	3	3	18	7	25	18	7	25						
ASESORIA EMPRESARIAL	1,334	270	270	2,262	2,070	4,332	2,262	2,070	4,332						
CENTRO	119	5	5	18	18	36	18	18	36						
NORTE	798	232	232	1,913	1,826	3,739	1,913	1,826	3,739						
LITORAL	72	13	13	289	160	449	289	160	449						

SUR	345	20	20	42	66	108	42	66	108						
CEFEDH	**11,161**	**27**	**21**	**231**	**134**	**365**	**158**	**96**	**254**	**11**	**16**	**27**			
CENTRO	3,826	12	9	90	43	133	59	28	87	2	4	6			
NORTE	3,017	6	3	45	22	67	12	7	19		4	4			
SUR	914	3	3	34	22	56	34	22	56						
OLANCHO	3,384	6	6	62	47	109	53	39	92	9	8	17			
SEMINARIO TALLER FORMATIVO	**9,423**	**617**	**617**	**4,337**	**8,346**	**12,683**	**4,153**	**7,998**	**12,151**	**49**	**107**	**156**	**130**	**246**	**376**
CENTRO	9,303	611	611	4,306	8,284	12,590	4,122	7,936	12,058	49	107	156	130	246	376
SUR	120	6	6	31	62	93	31	62	93						
INFORMATIVOS	**24,638**	**3,484**	**3,484**	**41,913**	**39,559**	**81,472**	**41,730**	**39,248**	**80,978**	**149**	**266**	**415**	**35**	**44**	**79**
CENTRO	5,200	666	666	10,404	17,548	27,952	10,383	17,503	27,886	15	44	59	6	1	7
NORTE	17,780	2,645	2,645	29,800	19,301	49,101	29,777	19,231	48,958	57	55	112	17	14	31
LITORAL	1,103	123	123	1,256	2,002	3,258	1,210	1,877	3,087	34	97	131	12	28	40
SUR	555	50	50	453	708	1,161	410	637	1,047	43	70	113		1	1
FORMACION METODOLOGICA PARA INSTRUCTORES	**189**	**1**	**1**	**14**	**9**	**23**	**14**	**7**	**21**		**1**	**1**		**1**	**1**
CENTRO	189	1	1	14	9	23	14	7	21		1	1		1	1
CERTIFICACION POR COMPETENCIA	**884**	**22**	**22**	**219**	**1**	**220**	**204**	**1**	**205**	**2**		**2**	**13**		**13**
CENTRO	378	7	7	86	1	87	83	1	84	2		2	1		1
NORTE	40	4	4	42		42	31		31				11		11
LITORAL	14	2	2	14		14	14		14						
SUR	452	9	9	77	0	77	76	0	76	0	0	0	1	0	1
CONSULTORIA DE EMPRESAS	**680**	**7**	**7**	**18**	**12**	**30**	**18**	**12**	**30**						
CENTRO	600	3	3	3	9	12	3	9	12						
SUR	80	4	4	15	3	18	15	3	18	0	0	0	0	0	0
ASESORIAS	**57**	**5**	**5**	**29**	**6**	**35**	**27**	**6**	**33**	**2**	**0**	**2**	**0**	**0**	**0**
CENTRO	57	5	5	29	6	35	27	6	33	2		2			
ACTUALIZACION METODOLOGICA	**44**	**2**	**2**	**21**	**12**	**33**	**21**	**12**	**33**	**0**	**0**	**0**	**0**	**0**	**0**
CENTRO	44	2	2	21	12	33	21	12	33						

Recaudación de los Ingresos
Octubre – Diciembre 2023
(En millones de Lempiras)

Concepto	Aprobado	Vigente	Devengado del Trimestre	Devengado Acum. del II Trimestre	% del Trimestre	% Acum.
Contribuciones a Otros Sistemas	L. 1,122,238,063.00	L. 1,122,238,063.00	L. 542,767,234.22	L. 1,458,889,639.44	48.36%	130.00%
Venta de Bienes y Servicios del Gob.	L. 1,700,000.00	L. 1,700,000.00	L. 1,044,009.10	L. 4,953,557.11	61.41%	291.39%
Ingresos de Operación	L. -	L. -		L. -	0.00%	0.00%
Rentas de Propiedad	L. 5,034,562.00	L. 5,034,562.00	L. 1,958,187.49	L. 4,314,444.86	38.89%	85.70%
Transferencias y Donaciones	L. 48,888,950.00	L. 48,888,950.00	L. 594,474.00	L. 48,690,790.00	1.22%	99.59%
Disminucion de Activos Financiero	L. -	L. 127,207,200.00	L. 127,207,200.00	L. 127,207,200.00	100.00%	100.00%
Total	**L. 1,177,861,575.00**	**L. 1,305,068,775.00**	**L. 673,571,104.81**	**L. 1,644,055,631.41**	**52%**	**126%**

Análisis de los Egresos
Octubre - Diciembre 2023
(En millones de Lempiras)

Concepto	Aprobado	Vigente	Devengado del Trimestre	Devengado Acum. al IV trimestre	Disponible	% al Trimestre	% Acum.
Servicios Personales	L. 820,254,471.00	L. 835,254,471.00	L. 244,992,008.14	L. 839,599,356.44	L. -4,344,885.44	29.33%	100.52%
Servicios no Personales	L. 192,201,883.00	L. 243,951,783.00	L. 88,773,109.45	L. 171,953,667.27	L. 71,998,115.73	36.39%	70.49%
Materiales y Suministros	L. 50,669,435.00	L. 69,531,435.00	L. 21,526,557.77	L. 45,213,845.86	L. 24,317,589.14	30.96%	65.03%
Bienes Capitalizables	L. 106,494,786.00	L. 145,733,066.00	L. 135,513,902.31	L. 144,659,134.81	L. 1,073,931.19	92.99%	99.26%
Transferencias y Donaciones	L. 5,912,809.00	L. 8,269,829.00	L. 2,088,089.71	L. 4,844,251.61	L. 3,425,577.39	25.25%	58.58%
Servicios de la Deuda Pública	L. 2,328,191.00	L. 2,328,191.00	L. -	0,00	L. 2,328,191.00	0.00%	0.00%
Total	**L. 1,177,861,575.00**	**L. 1,305,068,775.00**	**L. 492,893,667.38**	**L. 1,206,270,255.99**	**L. 98,798,519.01**	**37.77%**	**92.43%**

República de Honduras

INSTITUTO NACIONAL DE FORMACIÓN PROFESIONAL
ESTADO DE RENDIMIENTO FINANCIERO
DEL 1 DE ENERO AL 31 DE DICIEMBRE 2023-2022
(Valores en Lempiras)

11/01/2024 10:29:26 a.m.
Gestión 2023
r_efc_eeff_001
Página 1 de 3

Cuenta Contable		Ejercicio Actual 31/12/2023		Ejercicio Anterior 31/12/2022		Nota
5	**INGRESOS**					
52	**Ingresos no Tributarios**					
522	**Contribuciones a la Seguridad Social**		**1,360,774,520.03**		**1,229,579,161.03**	
5226	**Aportes al Sistema de Formación Profesional**	**1,360,774,520.03**		**1,229,579,161.03**		
52251	Aportes Patronales al INFOP	1,360,774,520.03		1,229,579,161.03		1
	Total Ingresos no Tributarios		**1,360,774,520.03**		**1,229,579,161.03**	
53	**Ingresos de Operación**					
532	**Venta de Servicios**		**1,016,440.79**		**618,576.82**	
5321	**Venta de Servicios**	**1,016,440.79**		**618,576.82**		
53211	Venta de Servicios	1,016,440.79		618,576.82		2
	Total Ingresos de Operación		**1,016,440.79**		**618,576.82**	
54	**Ingresos de No Operación**					
541	**Intereses**		**4,834,510.76**		**4,672,948.88**	
5412	**Intereses por Depósitos**	**4,834,510.76**		**4,672,948.88**		
54121	Intereses por Depósitos	4,834,510.76		4,672,948.88		3
542	**Alquileres**		**260,165.45**		**171,345.00**	
5421	**Alquileres**	**260,165.45**		**171,345.00**		
54212	Otros Alquileres	260,165.45		171,345.00		4
	Total Ingresos de No Operación		**5,094,696.23**		**4,844,293.88**	
55	**Donaciones y Transferencias**					
551	**Donaciones Corrientes**		**1,075,705.86**		**0.00**	
5513	**Donaciones Corrientes del Sector Privado**	**1,075,705.86**		**0.00**		
55131	Donaciones Corrientes del Sector Privado	1,075,705.86		0.00		5
553	**Transferencias Corrientes**		**990,790.00**		**23,674,103.97**	
5531	**Transferencias Corrientes del Sector Público**	**990,790.00**		**23,396,150.00**		
55311	Transferencias de la Administración Central	990,790.00		23,396,150.00		6
5532	**Transferencias Corrientes del Sector Externo**	**0.00**		**277,953.97**		
55321	Transferencias Corrientes del Sector Externo	0.00		277,953.97		7
554	**Transferencias de Capital**		**52,700,000.00**		**0.00**	
5541	**Transferencias de Capital Recibidas del Sector Público**	**52,700,000.00**		**0.00**		
55411	Transferencias de Capital de la Administración Central	52,700,000.00		0.00		8
	Total Donaciones y Transferencias		**55,666,495.86**		**23,674,103.97**	
56	**Otros Ingresos**					
561	**Otros Ingresos**		**1,786,863.72**		**1,873,508.83**	
5611	**Ganancias**	**72,453.28**		**420,316.51**		
56114	Ganancias en Diferencias de Cambio	72,453.28		420,316.51		9
5612	**Ingresos Varios**	**1,716,410.47**		**1,153,622.02**		
56123	Otros Ingresos	1,716,410.47		1,153,622.02		10
	Total Otros Ingresos		**1,786,863.72**		**1,873,508.83**	
	TOTAL INGRESOS		**1,424,341,016.68**		**1,260,486,094.33**	
6	**GASTOS**					
61	**Gastos de Consumo**					
611	**Servicios Personales**		**841,229,840.86**		**865,587,372.97**	
6111	**Remuneraciones**	**841,229,840.86**		**806,897,273.97**		
61111	Sueldos y Salarios	628,019,496.86		640,000,495.21		11
61112	Contribuciones Patronales	54,493,955.47		54,066,246.88		12
61113	Prestaciones Sociales	164,368,076.51		108,996,763.25		13
61114	Dietas	2,074,311.72		1,718,848.63		14
61115	Gastos de Representación	285,000.00		150,000.00		15

República de Honduras

INSTITUTO NACIONAL DE FORMACIÓN PROFESIONAL
ESTADO DE RENDIMIENTO FINANCIERO
DEL 1 DE ENERO AL 31 DE DICIEMBRE 2023-2022
(Valores en Lempiras)

11/01/2024 10:29:26 a.m.
Gestión:2023
r_efc_eerf_001
Página 2 de 3

Cuenta Contable		Ejercicio Actual 31/12/2023		Ejercicio Anterior 31/12/2022		Nota
612	**Servicios no Personales**		**188,317,984.40**		**134,480,904.07**	
6121	**Servicios Básicos**	**17,401,835.18**		**15,890,917.56**		
61211	Servicios Básicos	17,401,835.18		15,890,917.56		16
6122	**Alquileres y Derechos**	**470,809.58**		**417,915.00**		
61221	Alquileres y Derechos	470,809.58		417,915.00		17
6123	**Mantenimiento y Reparación de Bienes**	**21,455,455.92**		**6,890,811.45**		
61231	Mantenimiento y Reparación de Bienes	21,455,455.92		6,890,811.45		18
6124	**Mantenimiento y Reparación de Maquinaria y Equipo**	**4,096,499.85**		**3,442,842.99**		
61241	Mantenimiento y Reparación de Maquinaria y Equipo	4,096,499.85		3,442,842.99		19
6125	**Servicios Técnicos y Profesionales**	**81,746,259.04**		**70,001,250.69**		
61251	Servicios Técnicos y Profesionales	81,746,259.04		70,001,250.69		20
6126	**Servicios Comerciales y Financieros**	**38,273,107.03**		**36,767,282.26**		
61261	Servicios Comerciales y Financieros	38,273,107.03		36,767,282.26		21
6127	**Pasajes, Viáticos y otros Gastos de Viaje**	**23,608,947.32**		**9,411,887.22**		
61271	Pasajes, Viáticos y otros Gastos de Viaje	23,608,947.32		9,411,887.22		22
6128	**Impuestos, Derechos, Tasas, Gastos Judiciales y Premios**	**811,863.85**		**872,691.44**		
61282	Derechos y Tasas	811,607.89		487,810.97		23
61283	Multas y Recargos	7,255.76		385,040.47		24
6129	**Otros Servicios no Personales**	**479,857.23**		**921,894.98**		
61291	Otros Servicios no Personales	479,857.23		921,894.98		25
613	**Materiales y Suministros**		**65,695,683.19**		**26,491,402.92**	
6131	**Materiales y Suministros**	**32,658,102.49**		**19,605,862.71**		
61311	Productos Alimenticios, Agropecuarios y Forestales	7,459,875.20		3,797,304.08		26
61312	Textiles y Vestuarios	4,397,603.84		2,980,803.84		27
61313	Productos de Papel, Cartón e Impresos	2,656,235.76		1,865,971.88		28
61314	Productos de Cuero y Caucho	1,359,469.32		529,546.38		29
61315	Productos Químicos	1,119,414.91		0.00		30
61316	Productos Farmacéuticos y Medicinales	7,861,735.48		6,181,275.08		31
61317	Productos Metálicos	6,796,766.13		2,848,820.84		32
61318	Productos Minerales no Metálicos	1,147,642.74		596,830.25		33
6132	**Materiales y Suministros Diversos**	**13,650,860.79**		**6,885,679.91**		
61321	Elementos de Limpieza y Aseo Personal	836,752.88		681,103.92		34
61322	Útiles de Escritorio, Oficina y enseñanza	1,059,387.64		630,841.97		35
61323	Útiles y Materiales Eléctricos	5,315,270.51		3,130,876.54		36
61324	Utensilios de Cocina y Comedor	215,365.41		25,814.98		37
61325	Instrumental, Materiales y Suministros Médicos	83,192.68		61,270.84		38
61326	Repuestos y Accesorios	4,947,535.58		2,459,169.98		39
615	**Gasto por Depreciación, Amortización y Agotamiento de Activos No Concesionados**		**19,003,122.64**		**18,976,066.63**	
6151	**Gasto por Depreciación de la Propiedad**	**8,850,630.01**		**8,832,326.91**		
61511	Gasto por Depreciación Edificios	8,850,630.01		8,832,326.91		40
6152	**Gasto por Depreciación Maquinaria y Equipo**	**10,152,311.22**		**10,114,283.68**		
61521	Gasto por Depreciación Equipos de Oficina	5,672,816.56		6,405,386.94		41
61523	Gasto por Depreciación Equipos Educacionales y Recreativos	342,115.61		187,917.36		42
61524	Gasto por Depreciación Equipos de Transporte	2,779,880.97		938,187.98		43
61525	Gasto por Depreciación Equipos de Producción	1,357,272.97		2,504,281.68		44
61526	Gasto por Depreciación Equipos de Comunicaciones	98,813.31		79,309.64		45
6155	**Amortización Activos Inmaterialdos**	**24,180.80**		**40,833.11**		
61551	Amortización Activos Intangibles	24,180.80		40,833.11		46
	Total Gastos de Consumo		**1,284,267,428.18**		**985,581,338.75**	
64	**Donaciones, Transferencias y Subsidios**					
641	**Donaciones Corrientes**		**113,084.29**		**0.00**	

Republica de Honduras

INSTITUTO NACIONAL DE FORMACIÓN PROFESIONAL
ESTADO DE RENDIMIENTO FINANCIERO
DEL 1 DE ENERO AL 31 DE DICIEMBRE 2023-2022

(Valores en Lempiras)

11/01/2024 10:29:26 a.m.
Gestión:2023
r_efc_eeff_001
Pagina 3 de 3

Cuenta Contable		Ejercicio Actual 31/12/2023		Ejercicio Anterior 31/12/2022		Nota
6413	**Donaciones Corrientes al Sector Privado**	**113,084.20**		**0.00**		
64133	Donaciones Corrientes para Prestaciones de Asistencia Social	113,084.20		0.00		47
643	**Transferencias Corrientes**		**4,748,311.61**		**2,678,715.56**	
6431	**Transferencias Corrientes al Sector Público**	**40,000.00**		**0.00**		
64312	Transferencias Corrientes a Instituciones Descentralizadas	40,000.00		0.00		48
6432	**Transferencias Corrientes al Sector Externo**	**173,863.38**		**0.00**		
64321	Transferencias a Organismos Internacionales	173,863.38		0.00		49
6433	**Transferencias Corrientes al Sector Privado**	**4,534,448.23**		**2,678,715.56**		
64332	Transferencias Corrientes para Becas y Beneficios Especiales	4,534,448.23		2,065,376.16		50
64333	Transferencias Corrientes para Prestaciones de Asistencia Social	0.00		613,339.40		51
	Total Donaciones, Transferencias y Subsidios		**4,861,395.81**		**2,678,715.56**	
	TOTAL GASTOS		**1,099,128,825.99**		**988,180,052.34**	
7	**CUENTAS DE CIERRE**					
71	**Cuentas de Cierre**					
711	**Cuentas de Cierre**		**325,212,190.66**		**272,310,041.89**	
7111	**Resumen de Ingresos y Gastos**	**325,212,190.66**		**272,310,041.89**		
71111	Resumen de Ingresos y Gastos	325,212,190.66		272,310,041.89		52
	Total Cuentas de Cierre		**325,212,190.66**		**272,310,041.89**	
	TOTAL CUENTAS DE CIERRE		**325,212,190.66**		**272,310,041.89**	

Lugar TEGUCIGALPA M.D.C Fecha 10 DE ENERO 2024

COLEGIO DE PERITOS MERCANTILES Y CONTADORES PUBLICOS DE HONDURAS 57246-6 KENSY MARIEL ORDOÑEZ

CONTADOR INSTITUCIONAL
Kensy Mariel Ordoñez Portillo

MAXIMA AUTORIDAD INSTITUCIONAL
Carlos Francisco Suazo Calderón

República de Honduras

INSTITUTO NACIONAL DE FORMACIÓN PROFESIONAL
ESTADO DE SITUACION FINANCIERA
AL 31 DE DICIEMBRE 2023
(Valores en Lempiras)

11/01/2024 10:30:27 a.m.
Gestión:2023
r_efc_esf_001
Página 1 de 3

Cuenta Contable		Ejercicio Actual 31/12/2023		Ejercicio Anterior 31/12/2022		Nota
1	ACTIVO					
11	Activo Corriente					
111	Efectivo y Equivalentes		1,329,879,999.44		951,686,566.94	
1112	Bancos	1,228,879,999.44		951,686,566.94		
11122	Cuentas en Moneda Nacional	1,199,086,007.38		918,068,673.80		1
11128	Otras Cuentas Bancarias	701,813.84		701,813.84		2
11129	Depósitos a Plazo Fijo en Moneda Nacional	95,466,074.22		48,026,379.20		3
113	Cuentas a Cobrar Corrientes		37,886,365.38		84,583,566.07	
1131	Cuentas a Cobrar Corrientes	28,985,715.40		28,158,819.09		
11318	Cuentas por Cobrar Corrientes	28,985,715.40		28,158,819.09		4
1136	Otros Anticipos	608,649.99		56,425,679.98		
11361	Anticipos a Proveedores y Contratistas	0.00		37,919.01		5
11362	Anticipos de Sueldos	0.00		55,887,756.93		6
11363	Anticipos de Fondos Rotatorios	608,649.99		500,023.24		7
115	Inventarios		2,305,045.12		554,001.50	
1151	Bienes Inventariables	2,305,045.12		554,001.50		
11512	Materiales y Suministros	2,305,045.12		554,001.50		8
116	Otros Activos Corrientes		695,542.36		626,815.19	
1161	Otros Activos Corrientes	695,542.36		626,815.19		
11611	Gastos Pagados por Adelantado	695,542.36		626,815.19		9
	Total Activo Corriente		1,370,904,942.31		947,483,552.70	
12	Activo no Corriente					
121	Inversiones Financieras no Corrientes		54,585,087.09		6,288,650.44	
1211	Títulos y Valores a Largo Plazo	48,600,100.13		0.00		
12112	Inversión en Acciones	48,600,100.13		0.00		10
1219	Cuentas a Cobrar a Largo Plazo	7,085,486.34		5,941,845.35		
12191	Cuentas a Cobrar a Largo Plazo	7,085,486.34		5,941,845.35		11
1217	Documentos a Cobrar a Largo Plazo	300,850.62		319,835.09		
12171	Documentos a Cobrar a Largo Plazo	300,850.62		319,835.09		12
123	Propiedad, Planta y Equipo No-Concesionada		128,779,302.94		124,904,849.80	
1231	Tierras y Terrenos	2,044,535.18		2,044,535.18		
12311	Tierras y Terrenos	2,044,535.18		2,044,535.18		13
1232	Edificios	156,730,764.76		152,860,835.32		
12321	Edificios No Viviendas	267,149,857.82		254,420,591.38		14
12322	Depreciaciones Acumuladas de Edificios	-110,419,093.06		-101,559,563.06		15
1234	Maquinaria y Equipo		126,579,091.39		74,429,994.76	
1241	Equipos de Oficina	74,069,338.29		3,863,482.87		
12411	Equipos de Oficina	213,648,781.02		133,970,106.43		16
12412	Depreciaciones Acumuladas de Equipos de Oficina	-139,579,442.73		-130,906,623.56		17
1243	Equipos Educacionales y Recreativos	5,134,996.37		1,134,996.69		
12431	Equipos Educacionales y Recreativos	55,311,205.09		51,979,489.71		18
12432	Depreciaciones Acumuladas de Equipos Educacionales y Recreativos	-51,166,608.72		-50,844,493.11		19
1244	Equipos de Transporte	19,192,171.06		8,832,771.93		
12441	Equipos de Transporte	49,897,911.98		37,658,521.98		20
12442	Depreciaciones Acumuladas de Equipos de Transporte	-31,015,340.92		-28,755,750.05		21
1245	Equipos de Producción	28,816,285.83		906,451.77		
12451	Equipos de Producción	230,628,844.78		201,751,895.05		22
12452	Depreciaciones Acumuladas de Equipos de Producción	-202,112,564.15		-200,845,201.28		23
1246	Equipos de Comunicaciones	994,602.94		402,302.21		
12461	Equipos de Comunicaciones	2,037,271.39		1,348,557.35		24

República de Honduras

INSTITUTO NACIONAL DE FORMACIÓN PROFESIONAL
ESTADO DE SITUACION FINANCIERA
AL 31 DE DICIEMBRE 2023
(Valores en Lempiras)

11/01/2024 10:30:27 a.m.
Gestión:2023
r_efc_eeff_001
Pagina 2 de 3

Cuenta Contable		Ejercicio Actual 31/12/2023		Ejercicio Anterior 31/12/2022		Nota
1246	**Equipos de Comunicaciones**	**994,502.94**		**402,302.31**		
12462	Depreciaciones Acumuladas de Equipos de Comunicaciones	-1,042,768.45		-946,255.14		25
125	**Activos Biológicos**		**45,209.77**		**45,209.77**	
1251	**Activos Biológicos**	**45,209.77**		**45,209.77**		
12511	Activos Biológicos	45,209.77		45,209.77		26
126	**Otros Bienes**		**8,441.84**		**0.00**	
1262	**Libros, Revistas y Otros Coleccionables**	**8,441.84**		**0.00**		
12621	Libros, Revistas y Otros Coleccionables	533,386.84		533,386.84		27
12622	Depreciación Acumulada de Libros Revistas y Otros Coleccionables	-524,945.00		-533,386.84		28
129	**Activos Inmateriales**		**217,588.44**		**241,769.24**	
1291	**Activos Intangibles**	**217,588.44**		**241,769.24**		
12911	Activos Intangibles	32,388,771.40		32,388,771.40		29
12912	Amortización Acumulada de Activos Intangibles	-32,171,182.96		-32,147,002.16		30
		Total Activo no Corriente	**320,008,921.37**		**155,882,182.73**	
		TOTAL ACTIVO	**1,576,562,963.66**		**1,103,348,765.43**	
2	**PASIVO**					
21	**Pasivo Corriente**					
211	**Cuentas por Pagar**		**312,883,237.55**		**180,088,166.47**	
2111	**Cuentas por Pagar**	**254,420,904.66**		**126,267,630.73**		
21111	Cuentas por Pagar Comerciales	240,017,596.64		112,071,262.51		31
21112	Cuentas por Pagar Contratistas	14,403,308.02		14,196,368.22		32
2112	**Remuneraciones por Pagar**	**45,111,559.56**		**40,567,369.50**		
21121	Sueldos y Salarios por Pagar	45,111,559.56		40,567,369.50		33
2113	**Aportes y Retenciones por Pagar**	**13,007,441.41**		**12,866,643.01**		
21131	Contribuciones Patronales por Pagar	2,135,522.15		2,189,925.77		34
21134	Deducciones por Pagar	10,871,919.26		10,676,717.24		35
2118	**Devoluciones por Pagar**	**343,331.92**		**386,525.23**		
21182	Devolución de Garantías por Pagar	343,331.92		386,525.23		36
217	**Otros Pasivos Corrientes**		**0.00**		**48,116,840.76**	
2171	**Otros Pasivos Corrientes**	**0.00**		**48,116,840.76**		
21711	Ingresos Cobrados por Adelantado	0.00		319,635.08		37
21715	Previsiones y Cantidades Pendientes de Aplicación	0.00		47,797,205.68		38
		Total Pasivo Corriente	**312,883,237.55**		**228,205,009.23**	
22	**Pasivo no Corriente**					
222	**Endeudamiento de Largo Plazo**		**49,848,109.15**		**49,848,109.15**	
2223	**Préstamos Internos del Sector Público de Largo Plazo**	**49,848,109.15**		**49,848,109.15**		
22231	Préstamos Internos de la Administración Central de Largo Plazo	49,848,109.15		49,848,109.15		39
223	**Otros Pasivos no Corrientes**		**72,400,001.75**		**0.00**	
2231	**Otros Pasivos no Corrientes**	**72,400,001.75**		**0.00**		
22311	Ingresos Cobrados por Adelantado de Largo Plazo	306,893.62		0.00		40
22312	Previsiones y Reservas Técnicas de Largo Plazo	72,093,108.13		0.00		41
		Total Pasivo no Corriente	**122,248,110.90**		**49,848,109.15**	
		TOTAL PASIVO	**435,131,348.45**		**278,053,118.38**	
3	**PATRIMONIO**					
31	**Hacienda Pública**					
314	**Resultados**		**1,141,431,615.23**		**825,292,647.05**	
3141	**Resultados Acumulados de Ejercicios Anteriores**	**816,219,424.57**		**552,992,605.16**		
31411	Resultados Acumulados de Ejercicios Anteriores	816,219,424.57		552,992,605.16		42

Republica de Honduras

INSTITUTO NACIONAL DE FORMACIÓN PROFESIONAL
ESTADO DE SITUACION FINANCIERA
AL 31 DE DICIEMBRE 2023
(Valores en Lempiras)

11/01/2024 10:30:27 a.m.
Gestión:2023
r_efc_eeff_001
Pagina 3 de 3

Cuenta Contable		Ejercicio Actual 31/12/2023		Ejercicio Anterior 31/12/2022		Nota
3142	**Resultados del Ejercicio**	**325,212,190.66**		**272,310,041.89**		
31421	Resultados del Ejercicio	325,212,190.66		272,310,041.89		43
		TOTAL PATRIMONIO	**1,141,431,615.23**		**825,292,647.05**	
		TOTAL PASIVO Y PATRIMONIO	**1,576,562,963.68**		**1,103,345,765.43**	

Lugar TEGUCIGALPA M.D.C, Fecha 10 DE ENERO 2024

COLEGIO DE PERITOS MERCANTILES Y CONTADORES PUBLICOS DE HONDURAS 57246-6 KENSY MARIEL ORDOÑEZ

CONTADOR INSTITUCIONAL
Kensy Mariel Ordoñez Portillo

MAXIMA AUTORIDAD INSTITUCIONAL
Carlos Francisco Suazo Calderón

Republica de Honduras

INSTITUTO NACIONAL DE FORMACIÓN PROFESIONAL

ESTADO DE PPTO Y DEV. INGRESOS

DEL 1 DE DICIEMBRE AL 31 DE DICIEMBRE 2023

(Valores en Lempiras)

11/01/2024 10:28:51 a.m.
Gestión:2023
r_efc_eeff_004
Pagina 1 de 1

Rubro de Ingreso	Nombre	Aprobado	Vigente	Devengado	Percibido	Variación	Notas
14101	Aportes Patronales al INFOP	1,122,238,063.00	1,122,238,063.00	1,458,889,639.44	1,458,889,639.44	0.00	
15199	Venta de Bienes Varios	500,000.00	500,000.00	1,016,440.79	1,016,440.79	0.00	
15299	Venta de Servicios Varios	1,200,000.00	1,200,000.00	3,937,116.32	3,937,116.32	0.00	
17301	Intereses por Depositos Internos	5,034,562.00	5,034,562.00	4,314,444.86	4,314,444.86	0.00	
18101	Transferencias Corrientes de la Administración Central	1,188,950.00	1,188,950.00	990,790.00	990,790.00	0.00	
22101	Transferencias de Capital de la Administración Central	47,700,000.00	47,700,000.00	47,700,000.00	47,700,000.00	0.00	
23901	Disminución de disponibilidades de años anteriores	0.00	127,207,200.00	127,207,200.00	127,207,200.00	127,207,200.00	1
	TOTAL GENERAL	**1,177,861,575.00**	**1,305,068,775.00**	**1,644,055,631.41**	**1,644,055,631.41**	**127,207,200.00**	

Lugar TEGUCIGALPA M.D.C, Fecha 10 DE ENERO 2024

CONTADOR INSTITUCIONAL
Kensy Mariel Ordoñez Portillo

MAXIMA AUTORIDAD INSTITUCIONAL
Carlos Francisco Suazo Calderón

JEFE DE PRESUPUESTO
Merlyn Jeovanny Hernández

COLEGIO DE PERITOS MERCANTILES Y CONTADORES PUBLICOS DE HONDURAS
KENSY MARIEL ORDOÑEZ P. 57246-6

UNIDAD DE CONTROL DE PRESUPUESTO INFOP

República de Honduras

INSTITUTO NACIONAL DE FORMACIÓN PROFESIONAL

ESTADO DE PPTO Y DEV. GASTOS

DEL 1 DE DICIEMBRE AL 31 DE DICIEMBRE 2023

(Valores en Lempiras)

11/01/2024 10:28:09 a.m.
Gestión:2023
r_efc_eeff_004
Pagina 1 de 7

Objeto del Gasto	Nombre	Aprobado	Vigente	Devengado	Pagado	Variación	Notas
11100	Sueldos Básicos	375,153,764.00	381,944,969.00	348,769,302.07	348,769,302.07	6,791,205.00	1
11300	Retribuciones a Personal Directivo y de Control	1,890,000.00	2,138,312.00	2,138,311.72	2,138,311.72	248,312.00	
11400	Adicionales	23,602,000.00	8,347.00	8,347.00	8,347.00	-23,593,653.00	
11510	Decimotercer Mes	34,042,445.00	33,258,991.00	30,367,275.77	30,367,275.77	-783,454.00	
11520	Decimocuarto Mes	33,753,369.00	33,159,212.00	31,102,665.75	31,102,665.75	-594,157.00	
11600	Complementos	46,465,708.00	48,778,738.00	46,896,086.55	46,896,086.55	2,313,030.00	
11710	Contribuciones al Instituto Nacional de Jubilaciones y Pensiones de los Empleados y Funcionarios del Poder Ejecutivo	57,807,796.00	52,204,148.00	49,505,063.10	49,395,586.45	-5,603,648.00	
11750	Contribuciones para Seguro Social	6,160,000.00	6,160,000.00	4,954,777.50	4,954,777.50	0.00	
12100	Sueldos Básicos	80,217,516.00	136,582,972.00	136,582,971.29	136,582,971.29	56,365,456.00	
12200	Jornales	10,000,000.00	14,084,506.00	14,084,505.70	14,084,505.70	4,084,506.00	
12300	Adicionales	5,871,550.00	0.00	0.00	0.00	-5,871,550.00	
12410	Decimotercer Mes	6,648,251.00	0.00	0.00	0.00	-6,648,251.00	
12420	Decimocuarto Mes	6,648,251.00	0.00	0.00	0.00	-6,648,251.00	
12550	Contribuciones para Seguro Social	2,709,000.00	0.00	0.00	0.00	-2,709,000.00	
14100	Horas Extraordinarias	7,512,309.00	11,491,797.00	11,101,740.56	11,101,740.56	3,979,488.00	
14300	Gastos de Representacion en el Pais	449,367.00	449,367.00	285,000.00	285,000.00	0.00	
15900	Otras Asistencia Social al Personal	501,513.00	612,000.00	593,000.00	593,000.00	110,487.00	
16100	Beneficios	59,325,706.00	53,885,186.00	52,164,838.70	52,164,838.70	-5,440,520.00	
16200	Compensaciones	61,495,926.00	117,695,926.00	111,045,470.73	111,045,470.73	56,200,000.00	
21110	Suministro De EnergíA EléCtrica	11,796,000.00	15,111,858.00	15,086,376.72	15,086,376.72	3,315,858.00	
21200	Agua	947,200.00	1,800,382.00	1,715,353.30	1,715,353.30	853,182.00	
21300	Gas	26,800.00	0.00	0.00	0.00	-26,800.00	
21410	Correo Postal	10,100.00	5,100.00	0.00	0.00	-5,000.00	
21420	Telefonía Fija	1,174,900.00	719,900.00	457,322.87	457,322.87	-455,000.00	
21430	Telefonía Celular	79,700.00	77,796.00	77,790.17	77,790.17	-1,904.00	
21440	Télex y Telefax	250.00	250.00	0.00	0.00	0.00	
22100	Alquiler de Edificios, Viviendas y Locales	252,400.00	425,543.00	263,550.00	263,550.00	173,143.00	
22210	Alquiler de Equipos y Maquinarias de Producción	114,632.00	104,589.00	14,150.00	14,150.00	-10,043.00	

Republica de Honduras

INSTITUTO NACIONAL DE FORMACIÓN PROFESIONAL

ESTADO DE PPTO Y DEV. GASTOS

DEL 1 DE DICIEMBRE AL 31 DE DICIEMBRE 2023

(Valores en Lempiras)

11/01/2024 10:28:10 a.m.
Gestión:2023
r_efc_eeff_004
Pagina 2 de 7

Objeto del Gasto	Nombre	Aprobado	Vigente	Devengado	Pagado	Variación	Notas
22220	Alquiler de Equipos de Transporte, Tracción y Elevación	194,000.00	182,352.00	89,583.56	89,583.56	-11,648.00	
22230	Alquiler de Equipos Sanitarios y de Laboratorio	10,000.00	0.00	0.00	0.00	-10,000.00	
22240	Alquiler de Equipo Educacional	15,000.00	5,000.00	0.00	0.00	-10,000.00	
22250	Alquiler de Equipo para Computación	21,500.00	0.00	0.00	0.00	-21,500.00	
22260	Alquiler de Equipo de Oficina y Muebles	11,500.00	39,235.00	39,231.00	39,231.00	27,735.00	
22270	Alquiler de Equipos de Comunicación	8,500.00	58,625.00	31,395.00	31,395.00	50,125.00	
22900	Otros Alquileres	28,000.00	38,000.00	12,600.00	12,600.00	10,000.00	
23100	Mantenimiento y Reparación de Edificios y Locales	20,374,005.00	10,964,661.00	3,720,650.22	3,720,650.22	-9,409,344.00	
23200	Mantenimiento y Reparación de Equipos y Medios de Transporte	1,010,408.00	77,500.00	0.00	0.00	-932,908.00	
23310	Mantenimiento y Reparación de Equipos y Maquinarias de Producción	541,698.00	456,473.00	252,605.60	252,605.60	-85,225.00	
23320	Mantenimiento y Reparación de Equipos de Tracción y Elevación	449,400.00	3,139,974.00	3,139,955.42	3,139,955.42	2,690,574.00	
23330	Mantenimiento y Reparación de Equipos Sanitarios y de Laboratorio	69,900.00	22,040.00	22,040.00	22,040.00	-47,860.00	
23340	Mantenimiento y Reparación de Equipo Educacional	339,116.00	77,031.00	12,035.01	12,035.01	-262,085.00	
23350	Mantenimiento y Reparación de Equipo para Computación	567,900.00	254,479.00	73,144.44	73,144.44	-313,421.00	
23360	Mantenimiento y Reparación de Equipo de Oficina y Muebles	1,920,700.00	1,159,174.00	427,250.54	427,250.54	-761,526.00	
23370	Mantenimiento y Reparación de Equipos de Comunicación	199,700.00	114,500.00	29,925.00	29,925.00	-85,200.00	
23390	Mantenimiento y Reparación de Otros Equipos	358,200.00	337,820.00	69,498.98	69,498.98	-20,380.00	
23400	Mantenimiento y Reparación de Obras Civiles e Instalaciones Varias	2,797,800.00	417,873.00	373,810.85	373,810.85	-2,379,927.00	
23500	Limpieza, Aseo y Fumigación	5,848,733.00	1,065,353.00	607,385.81	607,385.81	-4,783,380.00	
23600	Mantenimiento de Sistemas Informáticos	92,800.00	0.00	0.00	0.00	-92,800.00	
24130	Servicios MéDicos	9,589,900.00	830,900.00	98,824.95	98,824.95	-8,759,000.00	
24200	Estudios, Investigaciones y Análisis de Factibilidad	5,000.00	1,005,000.00	1,000,000.00	1,000,000.00	1,000,000.00	
24300	Servicios Jurídicos	1,000.00	0.00	0.00	0.00	-1,000.00	
24400	Servicios de Contabilidad y Auditoría	680,000.00	670,000.00	0.00	0.00	-10,000.00	
24500	Servicios de Capacitación	78,928,100.00	84,574,777.00	81,180,827.95	81,180,827.95	5,646,677.00	
24600	Servicios de Informática y Sistemas Computarizados	2,219,000.00	1,164,125.00	972,286.13	972,286.13	-1,054,875.00	
25100	Servicio de Transporte	2,675,985.00	3,434,246.00	3,095,109.27	3,095,109.27	758,261.00	
25300	Servicio de Imprenta, Publicaciones y Reproducciones	324,225.00	471,201.00	184,610.38	184,610.38	146,976.00	

Republica de Honduras

INSTITUTO NACIONAL DE FORMACIÓN PROFESIONAL

ESTADO DE PPTO Y DEV. GASTOS

DEL 1 DE DICIEMBRE AL 31 DE DICIEMBRE 2023

(Valores en Lempiras)

11/01/2024 10:28:10 a.m.
Gestión:2023
r_efc_eeff_004
Pagina 3 de 7

Objeto del Gasto	Nombre	Aprobado	Vigente	Devengado	Pagado	Variación	Notas
25400	Primas y Gastos de Seguro	23,500,000.00	30,601,107.00	30,575,759.12	30,575,759.12	7,101,107.00	
25500	Comisiones y Gastos Bancarios	51,000.00	563,230.00	521,696.83	521,696.83	512,230.00	
25600	Publicidad y Propaganda	1,092,600.00	2,088,840.00	2,044,636.00	2,044,636.00	996,240.00	
25700	Servicio de Internet	2,106,500.00	2,240,258.00	1,695,761.60	1,695,761.60	133,758.00	
25900	Otros Servicios Comerciales y Financieros	141,700.00	1,262,095.00	39,223.85	39,223.85	1,120,395.00	
26110	Pasajes Nacionales	2,655,175.00	298,856.00	157,890.80	157,890.80	-2,356,319.00	
26120	Pasajes al Exterior	170,000.00	0.00	0.00	0.00	-170,000.00	
26210	Viáticos Nacionales	10,436,102.00	22,321,313.00	21,053,079.85	21,053,079.85	11,885,211.00	
26220	Viáticos al Exterior	894,100.00	1,509,100.00	1,507,508.73	1,507,508.73	615,000.00	
27116	Impuestos a Servicios de Vias Publicas	788,100.00	1,026,755.00	816,437.45	816,437.45	238,655.00	
27129	Impuestos Municipales Varios	318,500.00	301,500.00	5,841.88	5,841.88	-17,000.00	
27210	Tasas	0.00	1,500.00	705.00	705.00	1,500.00	
27300	Multas y Recargos	0.00	10,000.00	7,255.76	7,255.76	10,000.00	
29100	Ceremonial y Protocolo	4,913,054.00	603,747.00	478,557.23	478,557.23	-4,309,307.00	
29200	Servicios de Vigilancia	980,000.00	0.00	0.00	0.00	-980,000.00	
29300	Actuaciones Deportivas	241,000.00	13,000.00	2,000.00	2,000.00	-228,000.00	
29400	Actuaciones Artísticas	230,000.00	0.00	0.00	0.00	-230,000.00	
31110	Productos Alimenticios Y Bebidas	290,099.00	7,166,583.00	5,741,393.10	5,741,393.10	6,876,484.00	
31200	Alimentos para Animales	634,000.00	354,814.00	205,089.01	205,089.01	-279,186.00	
31300	Productos Pecuarios	374,740.00	155,555.00	79,299.00	79,299.00	-219,185.00	
31410	Productos Agrícolas	275,960.00	229,960.00	69,405.28	69,405.28	-46,000.00	
31420	Productos Forestales	222,100.00	89,100.00	21,570.00	21,570.00	-133,000.00	
31500	Madera, Corcho y sus Manufacturas	1,193,200.00	1,583,181.00	1,306,502.89	1,306,502.89	389,981.00	
32100	Hilados y Telas	438,175.00	454,179.00	189,149.37	189,149.37	16,004.00	
32200	Confecciones Textiles	358,085.00	401,305.00	179,299.15	179,299.15	43,220.00	
32310	Prendas de Vestir	1,546,878.00	2,030,705.00	1,839,571.40	1,839,571.40	483,827.00	
32320	Materiales y Accesorios para Costura	109,800.00	41,800.00	762.17	762.17	-68,000.00	
32400	Calzados	2,311,400.00	2,290,900.00	2,044,500.84	2,044,500.84	-20,500.00	

Republica de Honduras

INSTITUTO NACIONAL DE FORMACIÓN PROFESIONAL

ESTADO DE PPTO Y DEV. GASTOS

DEL 1 DE DICIEMBRE AL 31 DE DICIEMBRE 2023

(Valores en Lempiras)

11/01/2024 10:28:10 a.m.
Gestión:2023
r_efc_eeff_004
Pagina 4 de 7

Objeto del Gasto	Nombre	Aprobado	Vigente	Devengado	Pagado	Variación	Notas
33100	Productos De Papel Y CartóN	3,583,288.00	2,842,268.00	1,660,536.04	1,660,536.04	-741,020.00	
33300	Productos de Artes Gráficas	752,954.00	1,043,718.00	964,619.59	964,619.59	290,764.00	
33500	Libros, Revistas y Periódicos	148,600.00	57,200.00	6,459.00	6,459.00	-91,400.00	
33600	Textos de Enseñanza	334,200.00	8,000.00	2,888.39	2,888.39	-326,200.00	
33700	Especies Timbradas y Valores	36,000.00	1,000.00	0.00	0.00	-35,000.00	
34100	Cueros y Pieles	394,000.00	330,000.00	166,729.11	166,729.11	-64,000.00	
34300	Artículos de Caucho	262,400.00	526,757.00	516,714.37	516,714.37	264,357.00	
34400	Llantas y Cámaras de Aire	908,700.00	829,400.00	496,638.84	496,638.84	-79,300.00	
35100	Productos Químicos	1,050,150.00	1,290,119.00	1,119,414.91	1,119,414.91	239,969.00	
35210	Productos Farmacéuticos y Medicinales Varios	900,290.00	788,705.00	425,202.12	425,202.12	-111,585.00	
35220	Vacunas	1,000.00	0.00	0.00	0.00	-1,000.00	
35251	Reactivos	17,000.00	0.00	0.00	0.00	-17,000.00	
35260	Oxigeno Médico	1,000.00	0.00	0.00	0.00	-1,000.00	
35270	Vendaje para Fracturas y Otros	21,594.00	16,444.00	0.00	0.00	-5,150.00	
35300	Abonos y Fertilizantes	237,900.00	237,900.00	54,692.77	54,692.77	0.00	
35400	Insecticidas, Fumigantes y Otros	274,100.00	457,921.00	297,685.05	297,685.05	183,821.00	
35500	Tintas, Pinturas y Colorantes	1,428,235.00	2,045,887.00	1,711,900.73	1,711,900.73	617,652.00	
35610	Gasolina	712,213.00	789,083.00	631,520.65	631,520.65	76,870.00	
35620	Diesel	3,609,610.00	3,291,110.00	2,352,954.60	2,352,954.60	-318,500.00	
35630	Kerosén	49,100.00	20,150.00	800.10	800.10	-28,950.00	
35640	Gas LPG	335,020.00	215,520.00	80,439.12	80,439.12	-119,500.00	
35650	Aceites y Grasas Lubricantes	762,250.00	1,042,009.00	843,361.16	843,361.16	279,759.00	
35700	Específicos Veterinarios y Productos Varios para Animales	406,500.00	135,000.00	6,421.00	6,421.00	-271,500.00	
35800	Productos de Material Plástico	454,384.00	1,136,394.00	1,115,971.12	1,115,971.12	682,010.00	
35910	Productos Explosivos y de Pirotecnia	7,000.00	1,500.00	0.00	0.00	-5,500.00	
35920	Productos Fotoquímicos	23,100.00	26,100.00	10,618.74	10,618.74	3,000.00	
35930	Productos Químicos de Uso Personal	220,600.00	398,100.00	316,698.26	316,698.26	177,500.00	
36100	Productos Ferrosos	2,176,601.00	2,558,907.00	2,001,601.69	2,001,601.69	382,306.00	

Republica de Honduras

INSTITUTO NACIONAL DE FORMACIÓN PROFESIONAL

ESTADO DE PPTO Y DEV. GASTOS

DEL 1 DE DICIEMBRE AL 31 DE DICIEMBRE 2023

(Valores en Lempiras)

11/01/2024 10:28:10 a.m.
Gestión:2023
r_efc_eeff_004
Pagina 5 de 7

Objeto del Gasto	Nombre	Aprobado	Vigente	Devengado	Pagado	Variación	Notas
36400	Herramientas Menores	2,140,527.00	2,640,199.00	2,162,043.52	2,162,043.52	499,672.00	
36930	Elementos de Ferretería	1,818,600.00	2,780,055.00	2,509,736.97	2,509,736.97	961,455.00	
37100	Productos De Cemento, Asbesto, Yeso Y Otros	596,000.00	196,200.00	50,675.80	50,675.80	-399,800.00	
37200	Productos de Vidrio	174,000.00	237,500.00	147,055.86	147,055.86	63,500.00	
37300	Productos Con Propiedades Aislantes	96,400.00	368,195.00	338,055.24	338,055.24	271,795.00	
37400	Productos Abrasivos	35,000.00	138,121.00	119,286.46	119,286.46	103,121.00	
37500	Minerales MetaliFeros	147,570.00	292,800.00	232,389.02	232,389.02	145,230.00	
37800	Piedra, Arcilla Y Arena	223,900.00	311,058.00	191,793.11	191,793.11	87,158.00	
37900	Otros Productos Minerales No MetáLicos	57,500.00	91,972.00	67,787.25	67,787.25	34,472.00	
38100	Material De Defensa Y Seguridad	99,700.00	62,700.00	5,750.00	5,750.00	-37,000.00	
39100	Elementos de Limpieza y Aseo Personal	1,694,410.00	1,373,410.00	834,092.88	834,092.88	-321,000.00	
39200	Utiles de Escritorio, Oficina y Enseñanza	3,650,995.00	2,382,695.00	1,050,861.97	1,050,861.97	-1,268,300.00	
39300	Utiles y Materiales Eléctricos	3,429,715.00	6,352,228.00	6,273,135.19	6,273,135.19	2,922,513.00	
39400	Utensilios de Cocina y Comedor	393,568.00	456,610.00	218,383.41	218,383.41	63,042.00	
39510	Instrumental Médico Quirúrgico Menor	9,000.00	55,903.00	53,152.68	53,152.68	46,903.00	
39520	Instrumental y Material para Laboratorio	20,000.00	3,000.00	0.00	0.00	-17,000.00	
39530	Material Médico Quirúrgico Menor	67,000.00	67,000.00	0.00	0.00	0.00	
39540	Otro Instrumental, Accesorios y Material Médico	8,300.00	8,300.00	0.00	0.00	0.00	
39600	Repuestos y Accesorios	9,008,024.00	7,001,884.00	4,499,236.93	4,499,236.93	-2,006,140.00	
39800	Utiles Deportivos, Recreativos y de Rescate	137,000.00	110,000.00	0.00	0.00	-27,000.00	
41110	Para Construcción de Bienes en Dominio Privado	2,875,000.00	2,500,000.00	2,500,000.00	2,500,000.00	-375,000.00	
41120	Para Construcción de Bienes en Dominio Público	95,000.00	0.00	0.00	0.00	-95,000.00	
41240	Instalaciones Varias	327,998.00	325,998.00	325,998.00	325,998.00	-2,000.00	
42110	Muebles Varios de Oficina	2,092,580.00	615,458.00	615,456.01	615,456.01	-1,477,122.00	
42120	Equipos Varios de Oficina	5,345,501.00	7,329,186.00	7,326,637.02	7,326,637.02	1,983,685.00	
42130	Muebles para Alojamiento Colectivo	97,240.00	39,731.00	39,730.50	39,730.50	-57,509.00	
42140	Electrodomésticos	839,350.00	523,573.00	523,570.28	523,570.28	-315,777.00	
42210	Máquinas y Equipo de Construcción	0.00	1,117,037.00	1,117,036.80	1,117,036.80	1,117,037.00	

Republica de Honduras

INSTITUTO NACIONAL DE FORMACIÓN PROFESIONAL

ESTADO DE PPTO Y DEV. GASTOS

DEL 1 DE DICIEMBRE AL 31 DE DICIEMBRE 2023

(Valores en Lempiras)

11/01/2024 10:28:10 a.m.
Gestión:2023
r_efc_eeff_004
Pagina 6 de 7

Objeto del Gasto	Nombre	Aprobado	Vigente	Devengado	Pagado	Variación	Notas
42220	Maquinaria y Equipo de Producción Agropecuaria y Forestal	616,600.00	4,625.00	4,625.00	4,625.00	-611,975.00	
42230	Maquinaria de Industria Manufacturera	40,000.00	40,000.00	40,000.00	40,000.00	0.00	
42240	Maquinaria y Equipo de Producción de Bienes	5,374,513.00	23,364,402.00	23,134,059.63	23,134,059.63	17,989,889.00	
42250	Maquinaria y Equipo de Imprenta	9,000.00	0.00	0.00	0.00	-9,000.00	
42260	Maquinaria y Equipo para Producción Electrónica, Carpintería y Mecánica	910,550.00	976,232.00	976,231.60	976,231.60	65,682.00	
42310	Equipo de Transporte Terrestre para Personas	7,318,240.00	17,831,500.00	17,831,500.00	17,831,500.00	10,513,260.00	
42340	Equipo de Elevación y Tracción	60,000.00	0.00	0.00	0.00	-60,000.00	
42510	Equipo de Comunicación	17,902,200.00	18,174,148.00	12,868,068.16	12,868,068.16	271,948.00	
42520	Equipo de Señalamiento	11,000.00	4,000.00	4,000.00	4,000.00	-7,000.00	
42600	Equipos para Computación	39,278,600.00	53,905,391.00	53,905,384.21	53,905,384.21	14,626,791.00	
42710	Muebles y Equipos Educacionales	2,683,962.00	2,309,031.00	2,309,027.60	2,309,027.60	-374,931.00	
42720	Equipos Recreativos y Deportivos	153,000.00	0.00	0.00	0.00	-153,000.00	
42800	Herramientas Mayores	544,800.00	454,533.00	454,533.00	454,533.00	-90,267.00	
43100	Libros y Revistas	143,000.00	0.00	0.00	0.00	-143,000.00	
44110	Animales de Reprodución y Trabajo	78,000.00	0.00	0.00	0.00	-78,000.00	
45200	Otros Bienes Intangibles	751,600.00	450,000.00	450,000.00	450,000.00	-301,600.00	
46100	Equipo Militar	10,000.00	0.00	0.00	0.00	-10,000.00	
46200	Equipo de Seguridad (Policia)	105,000.00	100,000.00	100,000.00	100,000.00	-5,000.00	
47110	Construcciones y Mejoras de Bienes en Dominio Privado	18,832,052.00	20,433,277.00	20,133,277.00	20,133,277.00	1,601,225.00	
51211	Becas Nacionales	5,593,809.00	7,950,829.00	4,516,388.23	4,516,388.23	2,357,020.00	
51220	Ayuda Social a Personas	29,000.00	29,000.00	0.00	0.00	0.00	
51310	Transferencias Corrientes A Instituciones Sin Fines De Lucro	60,000.00	114,000.00	114,000.00	114,000.00	54,000.00	
52120	Transferencias Corrientes a Instituciones Descentralizadas	40,000.00	40,000.00	40,000.00	40,000.00	0.00	
53310	Transferencias a Organismos Internacionales - Cuotas Ordinarias	190,000.00	190,000.00	173,863.38	173,863.38	0.00	
74100	Amortización de la Deuda Pública Externa a Largo Plazo	2,328,191.00	2,328,191.00	0.00	0.00	0.00	

Republica de Honduras

INSTITUTO NACIONAL DE FORMACIÓN PROFESIONAL

ESTADO DE PPTO Y DEV. GASTOS

DEL 1 DE DICIEMBRE AL 31 DE DICIEMBRE 2023

(Valores en Lempiras)

11/01/2024 10:28:10 a.m.
Gestión:2023
r_efc_eeff_004
Pagina 7 de 7

Objeto del Gasto	Nombre	Aprobado	Vigente	Devengado	Pagado	Variación	Notas
	TOTAL GENERAL	**1,177,861,575.00**	**1,305,068,775.00**	**1,206,270,255.99**	**1,206,160,779.34**	**127,207,200.00**	

Lugar TEGUCIGALPA M.D.C, Fecha 10 DE ENERO 2024

CONTADOR INSTITUCIONAL
Kensy Mariel Ordoñez Portillo

MAXIMA AUTORIDAD INSTITUCIONAL
Carlos Francisco Suazo Calderón

JEFE DE PRESUPUESTO
Merlyn Jeovanny Hernandez

COLEGIO DE PERITOS MERCANTILES Y CONTADORES PUBLICOS DE HONDURAS
KENSY MARIEL ORDOÑEZ P.
57246-6

INSTITUTO NACIONAL DE FORMACIÓN PROFESIONAL
HONDURAS
DIRECCIÓN

DEPARTAMENTO DE CONTROL DE PRESUPUESTO
INFOP

INSTITUCIÓN: INSTITUTO NACIONAL DE FORMACION PROFESIONAL

RELACION DE PERSONAL

	CONCEPTOS	MES DE OCTUBRE		SEXO MASCULINO		SEXO FEMENINO	
		No.Plazas	Sueldos	No.Plazas	Sueldos	No.Plazas	Sueldos
A	PERSONAL PERMANENTE	676	29,780,588.99	402	17,550,121.09	274	12,230,467.90
1	Ejecutivos	16	1,021,826.87	9	622,195.22	7	399,631.65
2	Universitarios	0	-	0	-	0	-
3	Técnicos	50	2,723,846.03	14	812,054.54	36	1,911,791.49
4	Docente	305	14,750,453.11	225	10,704,259.48	80	4,046,193.63
5	Docente Administrativo	0	-	0	-	0	-
6	Medico	3	309,041.03	1	95,765.24	2	213,275.79
7	Paramédico	0	-	0	-	0	-
8	Administrativos	168	7,585,117.54	59	2,926,007.72	109	4,659,109.82
9	De Obra	0	-	0	-	0	-
10	De Servicio	134	3,390,304.41	94.00	2,389,838.89	40	1,000,465.52
B	PERSONAL TEMPORAL	593	10,281,546.70	349	4,823,590.86	244	4,402,010.26
1	Por Contrato	529	9,317,933.90	303	5,186,939.74	226	4,130,994.16
2	Por Jornal	64	963,612.80	46	692,596.70	18	271,016.10
	TOTAL (A+B)	1,269	40,062,135.69	751	22,373,711.95	518	16,632,478.16
C	PLAZAS VACANTES	204					
	TOTAL (A+B+C)	1,473	40,062,135.69	751	22,373,711.95	518	16,632,478.16

file Reporte Mensual Recurso Humano

Elaboró Analista Val. De Puestos
Dina Elisa López

Revisó y validó Jefe Depto. Admin. de RR.HH.
Paola Geraldina Sierra

INSTITUCIÓN: INSTITUTO NACIONAL DE FORMACION PROFESIONAL

RELACION DE PERSONAL

	CONCEPTOS	MES DE NOVIEMBRE		SEXO MASCULINO		SEXO FEMENINO	
		No.Plazas	Sueldos	No.Plazas	Sueldos	No.Plazas	Sueldos
A	PERSONAL PERMANENTE	675	29,700,652.30	402	17,555,776.62	273	12,144,875.68
1	Ejecutivos	16	1,021,826.87	9	622,195.22	7	399,631.65
2	Universitarios	0	-	0	-	0	-
3	Técnicos	50	2,723,846.03	14	812,054.54	36	1,911,791.49
4	Docente	305	14,756,009.76	225	10,709,816.13	80	4,046,193.63
5	Docente Administrativo	0	-	0	-	0	-
6	Medico	3	309,041.03	1	95,765.24	2	213,275.79
7	Paramédico	0	-	0	-	0	-
8	Administrativos	167	7,499,525.32	59	2,926,007.72	108	4,573,517.60
9	De Obra	0	-	0	-	0	-
10	De Servicio	134	3,390,403.29	94.00	2,389,937.77	40	1,000,465.52
B	PERSONAL TEMPORAL	619	10,772,175.70	365	5,046,429.56	254	4,624,848.96
1	Por Contrato	555	9,808,562.90	319	5,454,730.04	236	4,353,832.86
2	Por Jornal	64	963,612.80	46	692,596.70	18	271,016.10
	TOTAL (A+B)	1,294	40,472,828.00	767	22,602,206.18	527	16,769,724.64
C	PLAZAS VACANTES	205					
	TOTAL (A+B+C)	1,499	40,472,828.00	767	22,602,206.18	527	16,769,724.64

file:Reporte Mensual Recurso Humano

Elaboró Analista Val. Presupuestos
Dina Elisa López

Revisó y validó Jefe Depto. Admin. de RR.HH.
Paola Geraldina Sierra

INSTITUCIÓN: INSTITUTO NACIONAL DE FORMACION PROFESIONAL

RELACION DE PERSONAL

	CONCEPTOS	MES DE DICIEMBRE		SEXO MASCULINO		SEXO FEMENINO	
		No.Plazas	Sueldos	No.Plazas	Sueldos	No.Plazas	Sueldos
A	PERSONAL PERMANENTE	673	29,639,584.94	400	17,491,604.37	273	12,147,980.57
1	Ejecutivos	15	985,223.96	8	583,943.42	7	401,280.54
2	Universitarios	0	-	0	-	0	-
3	Técnicos	50	2,724,133.03	14	812,054.54	36	1,912,078.49
4	Docente	305	14,756,251.76	225	10,710,058.13	80	4,046,193.63
5	Docente Administrativo	0	-	0	-	0	-
6	Medico	3	309,041.03	1	95,765.24	2	213,275.79
7	Paramédico	0	-	0	-	0	-
8	Administrativos	167	7,502,433.32	59	2,927,746.72	108	4,574,686.60
9	De Obra	0	-	0	-	0	-
10	De Servicio	133	3,362,501.84	93.00	2,362,036.32	40	1,000,465.52
B	PERSONAL TEMPORAL	617	10,739,619.25	371	6,272,608.99	246	4,467,010.26
1	Por Contrato	553	9,776,006.45	325	5,580,012.29	228	4,195,994.16
2	Por Jornal	64	963,612.80	46	692,596.70	18	271,016.10
	TOTAL (A+B)	1,290	40,379,204.19	771	23,764,213.36	519	16,614,990.83
C	PLAZAS VACANTES	207					
	TOTAL (A+B+C)	1,497	40,379,204.19	771	23,764,213.36	519	16,614,990.83

file:Reporte Mensual Recurso Humano

Elaboró Analista Val. De Puestos
Dina Elisa López

Revisó y Valido Jefe División de RRHH.
José Esteban Valladares

Dirección General de Instituciones Descentralizadas (DGID)

RELACIÓN DE PERSONAL

INSTITUTO NACIONAL DE FORMACION PROFESIONAL (INFOP)

RELACIÓN DE PERSONAL **AL MES DE DICIEMBRE 2023**

(Salarios y Colaterales en Lempiras)

Código	Concepto	Número de Empleados según Género			Salario del Mes	Acumulado Sueldos, Honorarios, y Colaterales Pagados a Diciembre 2023						TOTAL GENERAL
						Sueldos y Honorarios Pagados (por género)			Colaterales			
		M	F	Total		M	F	Total	Bonificaciones	Horas Extras	Total	
11100	Personal (Permanente)	400	273	673	29,639,584.9	207,563,547.2	141,031,435.1	348,594,982.3	72,588,795.1	3,173,030.9	75,761,826.0	424,356,808.3
12100	Personal (Contrato)	325	228	553	9,776,006.5	60,377,815.5	48,096,324.3	108,474,139.8	11,432,939.9	1,309,174.2	12,742,114.1	121,216,253.9
12200	Jornales	46	18	64	963,612.8	7,825,625.0	3,842,686.2	11,668,311.2	612,295.6	59,436.8	671,732.4	12,340,043.6
	SUBTOTAL	**771**	**519**	**1,290**	**40,379,204.2**	**275,766,987.8**	**192,970,445.6**	**468,737,433.4**	**84,634,030.6**	**4,541,641.9**	**89,175,672.5**	**557,913,105.8**
12910	Contratos Especiales	0	0	0	0.0	0.0	0.0	0.0			0.0	0.0
24000	Servicios Profesionales	0	0	0	0.0	0.0	0.0	0.0	0.0	0.0	0.0	0.0
	Personas Naturales	*0*	*0*	*0*	*0.0*	*0.0*	*0.0*	0.0			0.0	0.0
	TOTAL	**771**	**519**	**1,290**	**40,379,204.2**	**275,766,987.8**	**192,970,445.6**	**468,737,433.4**	**84,634,030.6**	**4,541,641.9**	**89,175,672.5**	**557,913,105.8**

INFORMACIÓN COMPLEMENTARIA

La Institución tienen Contrato Colectivo	SI	NO			
	X				
Vigencia	**TIEMPO**	**APROBACIÓN**	**INICIO**	**FINALIZACIÓN**	
	2 AÑOS	*30/05/2023	*01/12/2022	*01/12/2024	
Impacto Económico	**% Incremento Salarial Anual**	**Monto Total Incremento Salarial Anual**	**Impacto económico anual**		
			2020	**2021**	**2022**
	9.6%	2,687,293.29	1,071,582.08	1,077,360.38	1,921,053.52

Incremento Salarial NO enmarcado en contrato colectivo	% Incremento Salarial Anual	Monto Total Incremento Salarial Anual
	-	55,500.00

Ejecución Presupuestaria Acumulada

(Cifras en Lempiras)

Concepto	A Diciembre 2023
Ingreso Corriente Total	1,596,355,631.4
Ingreso Total	**1,644,055,631.4**
Servicios Personales	839,599,356.4
Bienes Capitalizables	144,659,134.8
Gasto Corriente Total	1,061,611,121.2
Gasto Total	**1,206,270,256.0**

Nota 1: El número de empleados son los existentes al 31 de diciembre 2023.

Nota 2: El salario mensual corresponde al total pagado por este concepto y honorarios en el mes de diciembre 2023.

Nota 3: El total de sueldos y honorarios corresponde al total pagado por este concepto, de enero a diciembre 2023.

Nota 4: Los montos reportados en la Relación de Personal deben coincidir con los registrados en la Ejecución Presupuestaria correspondiente, caso contrario justificar las diferencias.

Nota 5: En el objeto del gasto 24000 solo considerar los Servicios Profesionales de las personas naturales.

Nota 6:El monto de Bonificaciones incluye el pago a la fecha de todo tipo de bonos que el empleado reciba (incluidos bonos por vacaciones). En el caso de las Instituciones Sindicalizadas, la suma del pago de bonos contemplados en el contrato colectivo vigente.

Dirección General de Instituciones Descentralizadas (DGID)

RELACIÓN DE PERSONAL

INSTITUTO NACIONAL DE FORMACION PROFESIONAL (INFOP)

RELACIÓN DE PERSONAL **AL MES DE DICIEMBRE 2022**

(Salarios y Colaterales en Lempiras)

Código	Concepto	Número de Empleados según Género			Salario del Mes	Acumulado Sueldos, Honorarios, y Colaterales Pagados Diciembre 2022						TOTAL GENERAL
						Sueldos y Honorarios Pagados (por género)			Colaterales			
		M	F	Total		M	F	Total	Bonificaciones	Horas Extras	Total	
11100	Personal (Permanente)	426	285	711	28,192,121.0	199,293,131.8	135,481,048.4	334,774,180.2	65,159,793.1	1,817,404.5	66,977,197.6	401,751,377.8
12100	Personal (Contrato)	297	199	496	8,422,253.0	47,985,664.2	38,083,578.6	86,069,242.9	9,520,682.4	910,949.6	10,431,632.0	96,500,874.9
12200	Jornales	43	24	67	918,745.5	7,263,860.8	3,806,048.9	11,069,909.7	500,510.7	52,146.8	552,657.5	11,622,567.2
	SUBTOTAL	**766**	**508**	**1,274**	**37,533,119.6**	**254,542,656.8**	**177,370,675.9**	**431,913,332.7**	**75,180,986.2**	**2,780,500.9**	**77,961,487.1**	**509,874,819.8**
12910	**Contratos Especiales**	0	0	0	0.0	0.0	0.0	0.0			0.0	0.0
24000	**Servicios Profesionales**	0	0	0	0.0	0.0	0.0	0.0	0.0	0.0	0.0	0.0
	Personas Naturales	*0*	*0*	*0*	*0.0*	*0.0*	*0.0*	*0.0*			0.0	0.0
	TOTAL	**766**	**508**	**1,274**	**37,533,119.6**	**254,542,656.8**	**177,370,675.9**	**431,913,332.7**	**75,180,986.2**	**2,780,500.9**	**77,961,487.1**	**509,874,819.8**

INFORMACIÓN COMPLEMENTARIA

La Institución tienen Contrato Colectivo	SI	NO		
	X			
Vigencia	**TIEMPO**	**APROBACIÓN**	**INICIO**	**FINALIZACIÓN**
	2 AÑOS	2 AÑOS	*01/12/2020	*01/12/2022

Impacto Económico	% Incremento Salarial Anual	Monto Total Incremento Salarial Anual	Impacto económico anual		
			2019	2020	2021
	4.01%+Meritos	1,077,360.38		4,814,523.04	10,533,984.97

Incremento Salarial NO enmarcado en contrato colectivo	% Incremento Salarial Anual	Monto Total Incremento Salarial Anual
	-	5,000.00

Ejecución Presupuestaria Acumulada

(Cifras en Lempiras)

Concepto	A Diciembre 2022
Ingreso Corriente Total	1,084,000,357.3
Ingreso Total	**1,084,000,357.3**
Servicios Personales	749,547,243.7
Bienes Capitalizables	11,786,509.0
Gasto Corriente Total	934,293,364.7
Gasto Total	**946,079,873.7**

Nota 1: El número de empleados son los existentes al 30 de diciembre 2022.

Nota 2: El salario mensual corresponde el total pagado por este concepto y honorarios en el mes diciembre 2022.

Nota 3: El total de sueldos y honorarios corresponde el total pagado por este concepto, de enero a diciembre 2022.

Nota 4: Los montos reportados en la Relación de Personal deben coincidir con los registrados en la Ejecución Presupuestaria correspondiente, caso contrario justificar las diferencias.

Nota 5: En el objeto del gasto 24000 solo considerar los Servicios Profesionales de las personas naturales.

Nota 6:El monto de Bonificaciones incluye el pago a la fecha de todo tipo de bonos que el empleado recibe (incluidos bonos por vacaciones); En el caso de las Instituciones Sindicalizadas, la suma del pago de bonos contemplados en el contrato colectivo vigente