



**SERVICIO DE ADMINISTRACIÓN DE RENTAS**  
República de Honduras

Tegucigalpa M.D.C. 15 de octubre de 2024

Oficio SAR-DE-543-2024

Licenciado  
**CHRISTIAN DAVIR DUARTE**  
Secretario de Estado en el Despacho de Finanzas  
Su Oficina

Estimado Licenciado Duarte:

Tengo el agrado de dirigirme a usted en cumplimiento a lo establecido en el Artículo No. 253 de las Disposiciones Generales del Presupuesto de Ingresos y Egresos de la República del Ejercicio Fiscal 2024, a tal efecto, remito (3) copias en formato CD conteniendo cada uno el Informe de Ejecución Física y Financiera del Servicio de Administración de Rentas, tercer trimestre del año 2024.

Este informe incluye las fuentes de financiamiento interna y externa y el mismo está disponible en nuestro sitio web.

Sin otro particular, me suscribo de usted con muestras de consideración.

  
**Rosa Mariana Ríos Munguía**  
Directora Ejecutiva



Archivo

RECIBIDO  
2024 OCT 17 PM 2: 28  
*Rmde*

SECRETARÍA DE FINANZAS  
DESPACHO SR. MINISTRO



**SERVICIO DE ADMINISTRACIÓN DE RENTAS**  
República de Honduras

Tegucigalpa M.D.C. 15 de octubre de 2024

Oficio SAR-DE-543-2024

Licenciado

**CHRISTIAN DAVIR DUARTE**

Secretario de Estado en el Despacho de Finanzas  
Su Oficina

Estimado Licenciado Duarte:

Tengo el agrado de dirigirme a usted en cumplimiento a lo establecido en el Artículo No. 253 de las Disposiciones Generales del Presupuesto de Ingresos y Egresos de la República del Ejercicio Fiscal 2024, a tal efecto, remito (3) copias en formato CD conteniendo cada uno el Informe de Ejecución Física y Financiera del Servicio de Administración de Rentas, tercer trimestre del año 2024.

Este informe incluye las fuentes de financiamiento interna y externa y el mismo está disponible en nuestro sitio web.

Sin otro particular, me suscribo de usted con muestras de consideración.

  
**Rosa Mariana Ríos Munguía**  
Directora Ejecutiva



 Archivo

# INFORME DE EJECUCIÓN FÍSICA Y FINANCIERA



TRIMESTRE III 2024

Contenido	
<b>I. Resumen Ejecutivo</b> .....	4
<b>II. Presupuesto Consolidado</b> .....	6
a. <b>Presupuesto Aprobado por Fuentes de Financiamiento</b> .....	6
b. <b>Presupuesto aprobado por Grupo</b> .....	7
c. <b>Presupuesto Vigente por Grupo</b> .....	8
<b>III. Análisis de Ejecución Física Financiera en Servicio de Administración de Rentas.</b>	
11	
d. <b>Análisis de los Gastos</b> .....	11
e. <b>Ejecución total de gastos</b> .....	12
f. <b>Contexto y Recaudación</b> .....	12
g. <b>Análisis de los Objetivos y Resultados</b> .....	14
h. <b>Análisis de los Ingresos</b> .....	14
i. <b>Análisis Macroeconómico de Honduras</b> .....	17
<b>IV. Programa de Inversión Pública</b> .....	22
<b>Detalles de los Componentes del Proyecto al 31 de julio de 2024:</b> .....	23
<b>Ejecución Física Financiera del Proyecto BID 3541/BL-HO</b> .....	24
<b>Conclusiones</b> .....	25

## INDICE DE TABLAS

Tabla 1. Presupuesto por fuentes de financiamiento .....	5
Tabla 2. Presupuesto aprobado por grupo de Gasto .....	6
Tabla 3. Presupuesto de recorte presupuestario Fuente 11 .....	8
Tabla 4. Presupuesto después de traslados presupuestarios Fuente 11 .....	8
Tabla 5. Presupuesto después de traslados presupuestarios Fuente 12 .....	9
Tabla 6. Presupuesto después de apoyo presupuestario Fuente 11 .....	9
Tabla 7. Presupuesto vigente total por fuente y grupo de gasto .....	9
Tabla 8. Ejecución de Egresos por Grupo de Gasto (Todas las Fuentes) .....	10
Tabla 9. Presupuesto Vigente y Ejecutado III Trimestre .....	12
Tabla 10. Comparativo Ingresos Tributarios por Impuesto Relevante (en millones de L) .....	15





# Servicio de Administración de Rentas

Gobierno de la República

Tabla 11. Comparativo Ingresos Tributarios por Tamaño de Contribuyente (en millones de L).....	16
Tabla 12. Ejecución Mensual desde enero a cierre financiero.....	25
Tabla 13. Ejecución Trimestre III de 2024 por Grupo de Gasto.....	26

## ÍNDICE DE GRÁFICOS

Gráfico 1. Presupuesto aprobado por fuente de financiamiento .....	6
Gráfico 2. Presupuesto aprobado por grupo e Inversión .....	7
Gráfico 3. Presupuesto vigente por grupo de gasto e inversión .....	10
Gráfico 4. Comportamiento Ingresos Tributarios (en millones de L) .....	14
Gráfico 5. Distribución de los Ingresos Tributarios por tamaño de contribuyente.....	16
Gráfico 6. Porcentaje de las Actividades Económicas en el III trimestre.....	18
Gráfico 7. Tasa de Inflación en Honduras .....	20



**HONDURAS**  
GOBIERNO DE LA REPÚBLICA



## I. Resumen Ejecutivo

El informe contiene el análisis de la ejecución física y financiera observada del Plan Operativo Anual (POA) y del Presupuesto asignado al Servicio de Administración de Rentas (SAR) para el Trimestre III del período fiscal 2024. Se presenta la distribución presupuestaria por fuente de financiamiento, grupo del gasto; así como el ingreso tributario obtenido por cuenta PA01, impuestos relevantes, tamaño de contribuyente (actividad-obra) y porcentaje de cumplimiento de metas. El presupuesto de gastos ha sido ejecutado por la Dirección Nacional Administrativa Financiera (DNAF), a través de la Gerencia Administrativa 1 y por la Unidad Coordinadora de Proyectos (UCP), a través de la Gerencia Administrativa 2. En lo correspondiente a la recaudación por ingresos tributarios definitivos, esta ha sido gestionada por la Dirección Nacional de Cumplimiento Tributario (DNCT), cuyo cumplimiento ha sido monitoreado por el Departamento de Recaudación y la Dirección Nacional de Gestión Estratégica (DNGE), a través del Departamento de Planificación y Control de Gestión (DPCG).

La institución cuenta para este ejercicio fiscal 2024 con un presupuesto aprobado de **L. 963.8 millones**. A la fecha este presupuesto está distribuido para las tres fuentes de financiamiento Tesoro Nacional (Fuente 11); presupuesto de **L 873,2 millones**, Fondos Propios (Fuente 12), presupuesto de **L. 23.7** y Fondos Externos (Fuente 21), presupuesto de **L.66.9**.

En este trimestre se recibió apoyo presupuestario de la Secretaría de Finanzas (Sefin) para el grupo de gasto 400 Bienes Capitalizables, Fuente de Financiamiento 14 Donaciones Internas por un monto de L.1.5 para el acondicionamiento de un espacio físico en el lugar que hoy ocupa la Oficina Departamental del SAR de Juticalpa Olancho, en la antigua casa de Froylán Turcios con el fin de crear un salón museográfico, ejecutándose a la fecha L.955.54 mil.

Importante mencionar que, en este trimestre la Dirección de Presupuesto de la Sefin aplicó un recorte presupuestario a la fuente de financiamiento 11 Tesoro Nacional por un monto total de L.112.98 millones, según DECRETO EJECUTIVO NÚMERO PCM 26-2024 resultando un presupuesto vigente de L760,163,077.00

De igual forma, se presentan los resultados del Programa de Inversión Pública del Proyecto de Fortalecimiento Institucional y Operativo de la Administración Tributaria BID-3541/BL-HO, financiado con fuente externa y administrado por la UCP. El presupuesto ejecutado durante este periodo asciende a **L.1.056 millones** y que representa un **1.43%** de **L. 73.7 millones** vigente para el año 2024.

Al 31 de julio de 2024, el Proyecto "Fortalecimiento Institucional y Operativo de la Administración Tributaria", financiado mediante el Contrato de Préstamo BID 3541/BL-HO, logró un avance físico

del **100%**, conforme a la Estructura de Desglose de Trabajo (EDT) establecida en el Plan de Ejecución del Proyecto (PEP).

La ejecución financiera acumulada del Proyecto 001 Proyecto "Fortalecimiento Institucional y Operativo de la Administración Tributaria" Gerencia Administrativa 002 (GA002) alcanzó al 31 de julio de 2024 una ejecución acumulada durante la vida del Proyecto de **L955,651,296.53** (novecientos cincuenta y cinco millones seiscientos cincuenta y un mil doscientos noventa y seis Lempiras con 53/100 ), equivalentes a **US\$39,994,885.94** (treinta y nueve millones novecientos noventa y cuatro mil ochocientos ochenta y cinco Dólares con 94/100), representando el **99.99% %** del presupuesto total de costos del Proyecto de **US\$ 40,000,000.00**. De esta suma, **US\$26,994,885.94** corresponden a fondos Fuente BID, lo que corresponde consecuentemente al **99.98%** del total del aporte del Banco.

El Presupuesto de Egresos de la República vigente al Proyecto BID 3541/BL-HO para el presente Ejercicio Fiscal 2024 fue de **L.73,671,974.00** (setenta y tres millones seiscientos setenta y uno mil novecientos setenta y cuatro Lempiras exactos, equivalente a US\$ 2,714,668.92 según el tipo de cambio equivalente al cierre de la conversión de Lempiras a Dólares en la Ejecución Presupuestaria. de L24.6690 reportado por el SIAFI.

Al cierre del tercer trimestre, se ha registrado una ejecución presupuestaria de **L72,153,653.22** (setenta y dos millones ciento cincuenta y tres mil seiscientos cincuenta y tres Lempiras con 22/100) correspondiente al **97.94%** del presupuesto vigente.

En materia de recaudación por tributos internos para el trimestre III 2024, la meta programada es de L20,801.98 millones, observándose una recaudación preliminar al cierre de septiembre por un monto de L25.633.05 millones<sup>1</sup>, lo que representa un cumplimiento parcial de 123.22%. Asimismo, se presenta un análisis de las principales estadísticas y acontecimientos económicos ocurridos en el país durante este periodo, impactando directamente en el desarrollo del país y, por ende, en la tributación interna esperada.

El documento constituye un análisis interno relacionado a la recaudación tributaria interna y ejecución presupuestaria institucional, brindando una perspectiva de la situación de dichos macro indicadores institucionales en relación con lo programado, con base al presupuesto de ingresos y egresos de la nación. Este resultado refleja el avance sustancial de la política interna del SAR que insta a trabajar para y por el pueblo, especialmente aquel con mayores necesidades.

---

<sup>1</sup> Cifras preliminares SIISAR generadas el 7 de octubre de 2024, sujetas a cambio.

## II. Presupuesto Consolidado

A continuación, se presenta un análisis de la composición del presupuesto para el año 2024 del Servicio de Administración de Rentas (SAR):

### a. Presupuesto Aprobado por Fuentes de Financiamiento

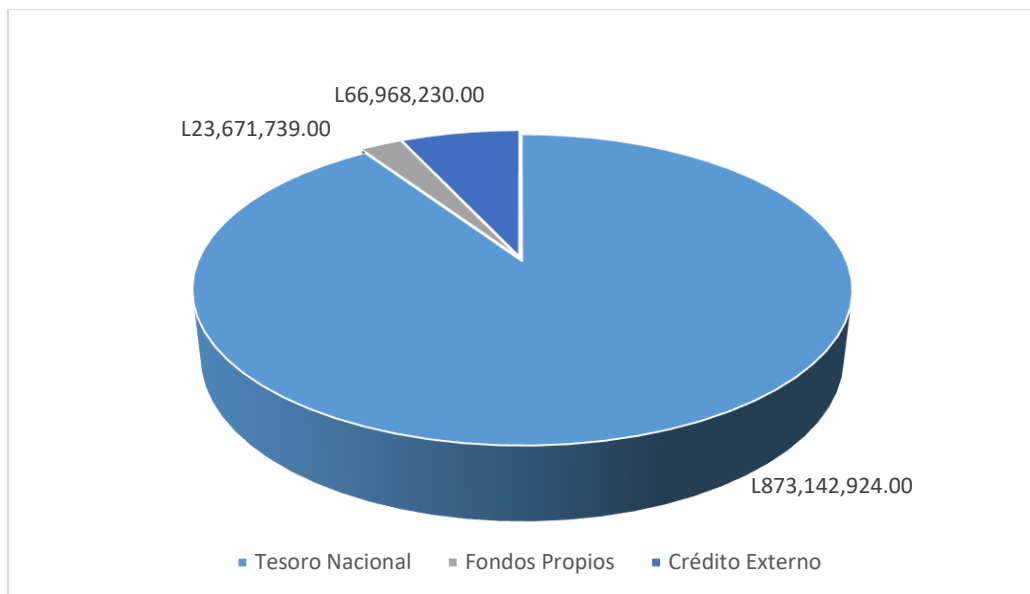
El presupuesto aprobado de la Institución está financiado con Fondos Nacionales (Tesoro Nacional y Recursos Propios), y Fondos Externos mediante la fuente 21–Crédito Externo

**Tabla 1.** Presupuesto por fuentes de financiamiento.

N°	Fuente de Financiamiento	Total Presupuesto Aprobado 2024	Porcentaje de participación
1	Tesoro Nacional	L 873,142,924.00	70%
2	Fondos Propios	L 23,671,739.00	1%
3	Crédito Externo	L 66,968,230.00	29%
<b>Total Presupuesto</b>		L 963,782,893.00	100%

Fuente: SIAFI

**Gráfico 1.** Presupuesto aprobado por fuente de financiamiento para la gestión 2024





## b. Presupuesto aprobado por Grupo

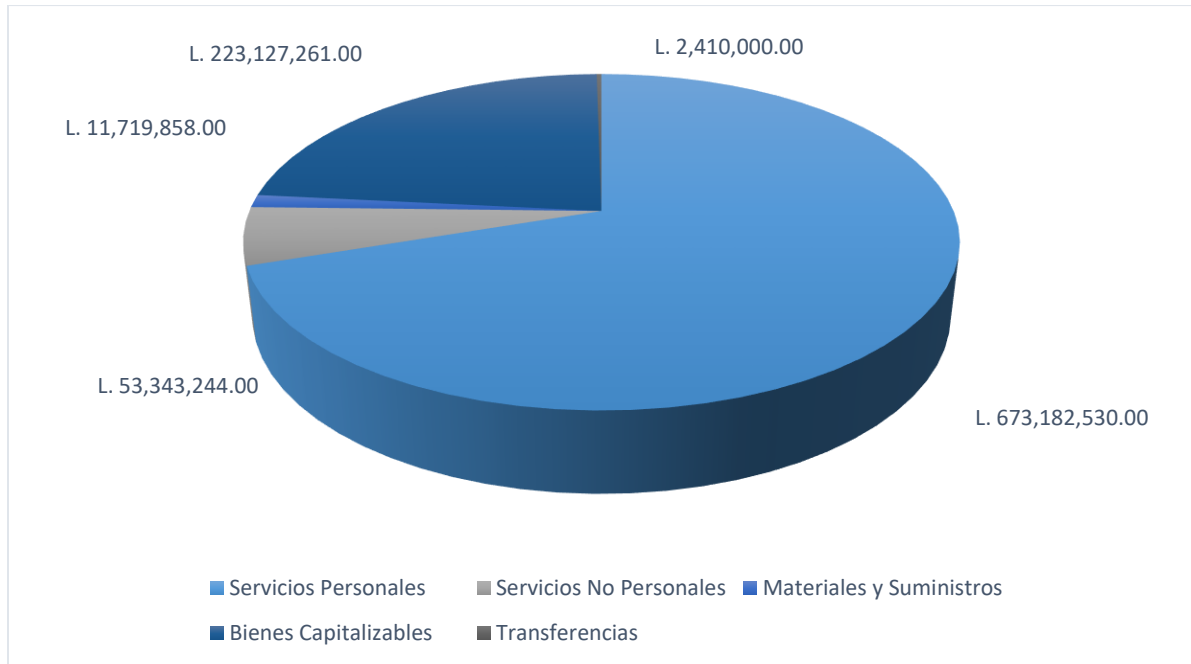
En el siguiente cuadro se muestra el presupuesto aprobado por grupo de gasto e inversión de todas las fuentes de financiamiento, asignado al SAR para la gestión 2024, se muestra su composición, así como el porcentaje de participación de cada uno de los grupos.

**Tabla 2.** Presupuesto por Grupo de gasto.

Grupo de gasto	Descripción	Presupuesto aprobado Tesoro Nacional 2024	Presupuesto aprobado Recursos Propios 2024	Presupuesto aprobado Crédito Externo 2024	Total Presupuesto aprobado por grupo de gasto	Porcentaje de Presupuesto aprobado por Grupo
10000	Servicios Personales	L. 673,182,530.00			L. 673,182,530.00	69.85%
20000	Servicios No Personales	L. 36,089,059.00	L. 5,748,084.00	L. 11,788,017.00	L. 53,625,160.00	5.56%
30000	Materiales y Suministros	L. 4,208,407.00	L. 7,229,535.00		L. 11,437,942.00	1.19%
40000	Bienes Capitalizables	L. 157,252,928.00	L. 10,694,120.00	L. 55,180,213.00	L. 223,127,261.00	23.15%
50000	Transferencias	L. 2,410,000.00			L. 2,410,000.00	0.25%
Totales		L. 873,142,924.00	L. 23,671,739.00	L. 66,968,230.00	L. 963,782,893.00	100%

Fuente: SIAFI

**Gráfico 2.** Presupuesto aprobado por grupo de gasto e inversión



Para cada uno de los grupos de gasto se asignó un porcentaje del presupuesto aprobado, la asignación más relevante corresponde al grupo 10000 Servicios Personales con un 69.85% en el cual se imputan los sueldos y salarios del personal permanente y de contrato con todos sus colaterales, el siguiente grupo con mayor asignación es el 40000 Bienes Capitalizables o Gastos de Capital con un 23.15%, asimismo se les asignó en un menor porcentaje a los grupos 20000 Servicios no Personales un 5.56%, 30000 Materiales y Suministros un 1.19% y 50000 Transferencias y Donaciones con un 0.25%.

### c. Presupuesto Vigente por Grupo

En la fuente de gasto 11 Tesoro Nacional para este tercer trimestre en los grupos de gasto 20000 Servicios no Personales y el grupo 30000 Materiales y Suministros, se realizaron traslados presupuestarios (disminución y aumentos) de fondos entre objetos de gasto de los mismos grupos, por un monto total de L 40,489,353.00 lo cual no altera los valores aprobados inicialmente, estas modificaciones se realizaron con la finalidad de financiar gastos surgidos en el desarrollo de las actividades para la operatividad del SAR, asimismo, se informa que, según DECRETO EJECUTIVO NÚMERO PCM 26-2024 se decretó reducir el gasto en la Administración Central hasta por un monto de Dos Mil Millones de Lempiras exactos (L2,000,000,000.00), por lo que, al SAR se le recortaron de su presupuesto aprobado con fondos Tesoro Nacional un monto de L112,979,847.00, resultando un presupuesto vigente de L760,163,077.00, se muestra a continuación el recorte y el presupuesto vigente:

**Tabla 3.** Presupuesto después de recorte presupuestario Tesoro Nacional (Fuente 11)

Grupo de Gasto	Nombre Grupo de Gasto	Presupuesto aprobado Tesoro Nacional 2024	Recorte Presupuestario	Total Presupuesto Vigente
100	Servicios Personales	L. 673,182,530.00	L -	L 673,182,530.00
200	Servicios No Personales	L. 36,089,059.00	L 3,597,818.00	L 32,491,241.00
300	Materiales Y Suministros	L. 4,208,407.00	L 1,668,892.00	L 2,539,515.00
400	Bienes Capitalizables	L. 157,252,928.00	L 107,713,137.00	L 49,539,791.00
500	Transferencias	L. 2,410,000.00	L -	L 2,410,000.00
<b>TOTAL</b>		<b>L. 873,142,924.00</b>	<b>L 112,979,847.00</b>	<b>L 760,163,077.00</b>

Fuente: Sistema SIAFI



**Tabla 4.** Presupuesto después de traslados presupuestarios Tesoro Nacional (Fuente 11)

Grupo de gasto	Descripción	Presupuesto aprobado Tesoro Nacional 2024	Modificaciones Presupuestarias		Total Presupuesto vigente por grupo de gasto
			Traslado presupuestario disminución	Traslado presupuestario aumento	
10000	Servicios Personales	L. 673,182,530.00	L. 25,454,533.00	L. 22,454,533.00	L. 670,182,530.00
20000	Servicios No Personales	L. 36,089,059.00	L. 6,682,625.00	L. 4,776,146.00	L. 34,182,580.00
30000	Materiales y Suministros	L. 4,208,407.00	L. 1,841,869.00	L. 1,181,638.00	L. 3,548,176.00
40000	Bienes Capitalizables	L. 157,252,928.00	L. 119,490,173.00	L. 12,077,036.00	L. 49,839,791.00
50000	Transferencias	L. 2,410,000.00			L. 2,410,000.00
Totales		L. 873,142,924.00	L. 153,469,200.00	L. 40,489,353.00	L. 760,163,077.00

Fuente: Sistema SIAFI

El siguiente cuadro muestra los incrementos y decrementos realizados a la fuente recursos propios por medio de las modificaciones presupuestarias internas, se muestra a continuación:

**Tabla 5.** Presupuesto después de traslados presupuestarios Fondos Propios (Fuente 12)

Grupo de Gasto	Descripción	Presupuesto Aprobado Fondos Propios 2024	Modificaciones Presupuestarias		Presupuesto Aprobado Vigente
			Decremento	Incremento	
20000	Servicios No Personales	5,748,084.00	1,904,394.00	1,733,899.00	5,577,589.00
30000	Materiales y Suministros	7,229,535.00	676,188.00	846,683.00	7,400,030.00
40000	Bienes Capitalizables	10,694,120.00			10,694,120.00
Totales		L. 23,671,739.00	L. 2,580,582.00	L. 2,580,582.00	L. 23,671,739.00

Fuente: Sistema SIAFI

En este tercer trimestre se recibió apoyo presupuestario de la Secretaria de Finanzas por un monto de L1.5 millones, para el financiamiento de la mejora de bienes nacionales en dominio privado del edificio administrado por el SAR ubicado en la ciudad de Juticalpa, Olancho, esta mejora consiste en el acondicionamiento de un espacio físico en el lugar que hoy ocupa la Oficina Departamental del SAR en esa ciudad en la antigua casa de Froylán Turcios, con el fin de crear un salón museográfico y restaurar el jardín interior para recibir visitas del público general, se presenta a continuación:

**Tabla 6.** Presupuesto después de apoyo presupuestario Donaciones Internas (Fuente 14)

Grupo de Gasto	Descripción	Presupuesto Aprobado Fondos	Modificaciones Presupuestarias		Presupuesto Aprobado Vigente
			Decremento	Incremento	
40000	Bienes Capitalizables	0.00		1,500,000.00	1,500,000.00
Totales		L. -	L. -	L. 1,500,000.00	L. 1,500,000.00

Fuente: Sistema SIAFI



En el siguiente cuadro se muestra el presupuesto vigente después de la aplicación de los traslados presupuestarios, este incluye todas las fuentes de financiamiento, muestra también el porcentaje de participación de cada uno de los grupos.

**Tabla 7.** Presupuesto vigente total por fuente y grupo de gasto

Grupo de gasto	Descripción	Presupuesto Vigente Tesoro Nacional 2024	Presupuesto Vigente Recursos Propios 2024	Presupuesto Vigente Credito Externo	Presupuesto Vigente Donaciones Internas	Total Presupuesto Vigente por grupo de gasto	Porcentaje de Presupuesto Vigente por Grupo
10000	Servicios Personales	L. 670,182,530.00				L. 670,182,530.00	78.02%
20000	Servicios No Personales	L. 34,182,580.00	L. 5,577,589.00	L. 3,710,057.00		L. 43,470,226.00	5.06%
30000	Materiales y Suministros	L. 3,548,176.00	L. 7,400,030.00			L. 10,948,206.00	1.27%
40000	Bienes Capitalizables	L. 49,839,791.00	L. 10,694,120.00	L. 69,961,917.00	L. 1,500,000.00	L. 131,995,828.00	15.37%
50000	Transferencias	L. 2,410,000.00	L. -		L. -	L. 2,410,000.00	0.28%
<b>Totales</b>		<b>L. 760,163,077.00</b>	<b>L. 23,671,739.00</b>	<b>L. 73,671,974.00</b>	<b>L. 1,500,000.00</b>	<b>L. 859,006,790.00</b>	<b>100%</b>

Fuente: Sistema SIAFI

**Gráfico 3.** Presupuesto vigente por grupo de gasto e inversión



### III. Análisis de Ejecución Física Financiera en Servicio de Administración de Rentas.

#### d. Análisis de los Gastos

##### ✓ Gasto por grupo ejecutado

El siguiente cuadro brinda un resumen de los gastos por grupo.

**Tabla 8.** Ejecución de Egresos por Grupo de Gasto todas las Fuentes

Grupo de gasto	Descripción	Total Presupuesto aprobado 2024	Presupuesto Vigente	Presupuesto Ejecutado I Trimestre	Presupuesto Ejecutado II Trimestre	Presupuesto Ejecutado III Trimestre	Ejecución Acumulada	Presupuesto Disponible	Porcentaje de Ejecución
10000	Servicios Personales	L. 673,182,530.00	L. 670,182,530.00	L. 123,276,559.27	L. 168,793,501.73	L. 141,541,913.84	L. 433,611,974.84	L. 236,570,555.16	50.48%
20000	Servicios No Personales	L. 53,625,160.00	L. 43,470,226.00	L. 5,352,920.22	L. 11,244,407.63	L. 10,521,282.97	L. 27,118,610.82	L. 16,351,615.18	3.16%
30000	Materiales y Suministros	L. 11,437,942.00	L. 10,948,206.00	L. 122,259.39	L. 4,679,641.91	L. 963,288.27	L. 5,765,189.57	L. 5,183,016.43	0.67%
40000	Bienes Capitalizables	L. 223,127,261.00	L. 131,995,828.00	L. 19,673,516.40	L. 71,309,058.66	L. 2,196,289.55	L. 93,178,864.61	L. 38,816,963.39	10.85%
50000	Transferencias	L. 2,410,000.00	L. 2,410,000.00	L. -	L. -	L. 2,173,200.36	L. 2,173,200.36	L. 236,799.64	0.25%
Totales		L. 963,782,893.00	L. 859,006,790.00	L. 148,425,255.28	L. 256,026,609.93	L. 157,395,974.99	L. 561,847,840.20	L. 297,158,949.80	65.41%

Fuente SIAFI: Presupuesto aprobado incluye las fuentes Tesoro Nacional, Fondos Propios, Crédito Externo y Donaciones Internas

#### Análisis a la Ejecución Trimestre III

La ejecución presupuestaria de la institución alcanzó un 65.41%, este deriva del presupuesto ejecutado al tercer trimestre en relación al vigente, siendo el grupo más relevantes el 10000 Servicios Personales con un 50.48% en el cual se imputan los sueldos y salarios del personal permanente y de contrato con todos sus colaterales, seguido del grupo 40000 Bienes Capitalizables con un 10.85% debido que se ejecutaron procesos programados de adquisición de licencias informáticas para la plataforma utilizada en la operatividad del SAR (SIISAR), asimismo, los pagos realizados por desinstalación e instalación de equipo de elevación y tracción (elevador) y mejoras del edificio de la oficina departamental de Juticalpa Olnacho (antigua casa Froylan Turcios), seguidamente está el grupo 20000 Servicios no Personales con un 3.16%, en este se incluyen servicios básicos como: servicios públicos, alquileres, servicios profesionales, pasajes y viáticos, entre otros, el grupo 30000 Materiales y Suministros alcanzó un 0.67%, debido que no se ejecutaron procesos programados para este trimestre, debido al factor del recorte presupuestario sufrido en la administración Central por Decreto Ejecutivo Número PCM-26-2024, y el grupo 50000 Transferencias y Donaciones con un 0.25% en este se cancelan las suscripciones (membresías) a organismos internacionales como ser el CIAT y OCDE.

## Conclusiones

- El efectivo cumplimiento de la Programación Mensual de Gastos (PGM) nos llevará a un resultado positivo en favor de la operatividad de la Institución.
- Existe un factor externo relacionado con los recortes presupuestarios por Decreto Ejecutivo que afecta la ejecución presupuestaria de la institución, escapando de la posibilidad que la administración del SAR tenga control sobre ello y obligando a modificar el plan operativo ajustado a la realidad presupuestaria.

## Recomendación

- Para la ejecución presupuestaria del trimestre restante de la presente gestión, se realizarán las acciones pertinentes (modificaciones presupuestarias, solicitud de cuotas de compromiso, incorporaciones de recursos propios), ante la Secretaria de Finanzas, Dirección General de Presupuesto, esperando una pronta respuesta a fin de dar cumplimiento a lo programado.

### e. Ejecución total de gastos

A continuación, se presentan los saldos de la ejecución presupuestaria y del presupuesto vigente al final del tercer trimestre de la presente gestión en el SAR.

**Tabla 9. Presupuesto Vigente y Ejecutado Trimestre III**

Presupuesto Aprobado 2024	Presupuesto vigente 2024	Presupuesto Ejecutado I Trimestre	Presupuesto Ejecutado II Trimestre	Presupuesto Ejecutado III Trimestre	Total Presupuesto Ejecutado	Presupuesto Disponible	Porcentaje de Ejecución
L 963,782,893.00	L 859,006,790.00	L 148,425,255.28	L 256,026,609.93	L 157,395,974.99	L 561,847,840.20	L 297,158,949.80	65.41%

Fuente: Sistema SIAFI

### f. Contexto y Recaudación

Durante el trimestre III del año 2024, la recaudación tributaria en Honduras ha enfrentado un contexto económico difícil que impacta en el componente fiscal; el cual ha estado marcado por el pago de deuda pública<sup>2</sup>, decrementos en actividades económicas como agricultura, ganadería y pesca influenciado por el cambio climático y falta de mano de obra por

<sup>2</sup> <https://www.bch.hn/estadisticas-y-publicaciones-economicas/sector-externo/informes-y-publicaciones/informe-deuda-externa-del-sector-publico>



migración<sup>3</sup>, caída en la tasa cambiaria del Lempira frente al dólar estadounidense<sup>4</sup>, reducción de las reservas internacionales a un poco más de cuatro meses de importaciones<sup>5</sup>, reducción de inversión por la escasa disponibilidad de divisas para incentivar la producción interna e importación<sup>6</sup>, etc.

No obstante, lo anterior, el gobierno ha implementado medidas para contrarrestar esta situación, entre ellas la reducción de la inflación, mesas de negociación con inversionistas chinos en materia de energía e industria textil, convenios internacionales para robustecer el componente aduanero, asegurando la transparencia en la entrada de mercadería al país, etc. A través de la Administración Tributaria, el gobierno de la República ha puesta en marcha desde hace algunos meses de la nueva oficina virtual, como punta de lanza de la modernización tecnológica con la que se está transformando el quehacer institucional y, por consiguiente, una sustancial mejora en la eficiencia de la administración tributaria. Asimismo, se sigue impulsando fuertemente la equidad, transparencia y justicia social en todos los niveles de la sociedad. Pero a pesar de estos esfuerzos, la evasión y elusión fiscal sigue siendo un problema significativo, afectando la capacidad del gobierno para financiar servicios básicos, programas sociales y de desarrollo, resultando imprescindible la aprobación de la Ley de Justicia Tributaria.

El panorama de la recaudación tributaria en el trimestre III de 2024 muestra un incremento en comparación con el trimestre III 2023 y de igual forma en relación con lo recaudado en el segundo trimestre de este año<sup>7</sup>. La Administración Tributaria ha implementado diversos mecanismos e iniciativas para facilitar el acceso a todos los servicios que se brindan para mejorar el cumplimiento voluntario los cuales han resultado hoy por hoy, muy oportunos. Es importante mencionar que, se han presentado ciertos contratiempos internos en la migración entre los sistemas institucionales, así como una alta demanda por la facilidad de los servicios brindados, sin embargo, el sistema se ha estabilizado progresivamente luego de su puesta en producción.

A la fecha, el resultado en cuanto a ingresos tributarios ha registrado un leve decremento del 18.8% en la recaudación tributaria, en el que se reportan L25,633.05 millones<sup>8</sup> para el trimestre III del 2024 en comparación con lo recaudado en el mismo período del año anterior

<sup>3</sup> <https://www.bch.hn/estadisticas-y-publicaciones-economicas/sector-real/indice-mensual-de-actividad-economica>

<sup>4</sup> <https://www.bch.hn/estadisticos/GIE/LIBTipo%20de%20cambio/Precio%20Promedio%20Diario%20del%20D%20C3%B3lar.pdf#search=precio%20del%20dolar>

<sup>5</sup> [https://www.bch.hn/estadisticos/EF/LIBRES/RES%202\\_5\\_2024.pdf](https://www.bch.hn/estadisticos/EF/LIBRES/RES%202_5_2024.pdf)

<sup>6</sup> <https://garciabodan.com/honduras-trabaja-en-la-estabilizacion-de-divisas/>

<sup>7</sup> Considerar para ambos casos que las cifras recaudatorias son preliminares.

<sup>8</sup> Cifras preliminares SIISAR generadas el 7 de octubre de 2024, sujetas a cambio.

(L21,563.54). este resultado confirma la confianza de la ciudadanía en la Administración Tributaria al pagar sus tributos, ya que lo consideran muy necesario y esencial para financiar programas y proyectos sociales, reducir el déficit fiscal y respaldar servicios gubernamentales como educación, salud, infraestructura y seguridad. Este ingreso recaudatorio permite al gobierno hondureño invertir más en el desarrollo del país y mejorar las condiciones de vida de sus habitantes.

En conclusión, el panorama de la recaudación tributaria en el trimestre III 2024, preliminarmente refleja un resultado óptimo en cuanto a los montos recaudados por ingresos tributarios internos, ya que este corte es preliminar en el cumplimiento de las metas establecidas. De julio a septiembre, se recaudaron L25,633.05 millones de tributos internos, representando un cumplimiento del 123.22% respecto a la meta programada para este período (L20,801.98 millones).

El SAR continuara consolidándose como una Administración Tributaria eficiente, optimizando recursos, ampliando su cobertura de servicios a través de la nueva oficina virtual, en respuesta a la demanda de la población. Estas acciones facilitan el cumplimiento voluntario y reducción de los costos de tributación, beneficiando especialmente a las grandes mayorías afectadas por un sistema tributario regresivo. Esto se traduce en una mejor calidad de vida para los más necesitados en Honduras.

#### **g. Análisis de los Objetivos y Resultados**

Durante el año 2024, en el SAR se ha realizado la gestión institucional en base al objetivo estratégico: “Fomentar la disposición voluntaria para pagar impuestos mediante la eliminación de las barreras al cumplimiento, el combate a la evasión y la elusión fiscal, y el control y la racionalización de los privilegios fiscales.”, cuyo resultado final es procurar no solo un ingreso tributario equitativo, progresivo y justo, sino una atención de calidad a la población a través de los diferentes canales de atención, para proporcionar al Estado de Honduras niveles estables en las finanzas públicas. La meta de ingresos tributarios para el año 2024 es de 94,262.0<sup>9</sup> millones.

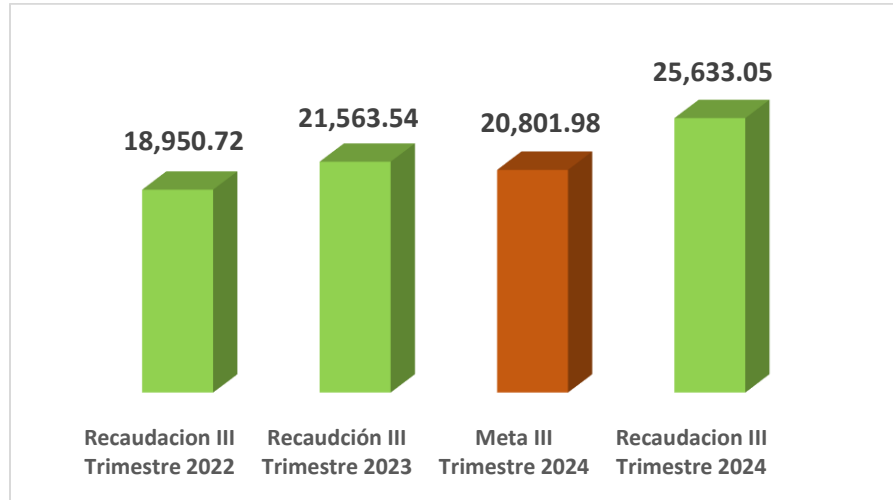
#### **h. Análisis de los Ingresos**

La meta de ingresos tributarios para el Trimestre III 2024, asciende a L20,801.98 millones. Durante este periodo y producto de la gestión institucional realizada, se recaudó L25,633.05 millones<sup>10</sup>, según se muestra en el siguiente gráfico:

<sup>9</sup> Meta de recaudación por ingresos tributarios para el periodo fiscal 2024 cargada en **SIAFI-GES**.

<sup>10</sup> Cifras preliminares SIISAR generadas el 7 de octubre de 2024, sujetas a cambio.

**Gráfico 4.** Comportamiento Ingresos Tributarios (en millones de L)



Fuente: SAR / Meta de recaudación SIAFI

En el gráfico anterior se muestra el crecimiento sostenido que ha experimentado la recaudación en los últimos tres años. Se debe tener muy en cuenta que los ingresos tributarios del trimestre III 2024 son preliminares, sujetos a cambio ya que no se cuenta con el cierre definitivo.

En cuanto al cumplimiento recaudatorio por impuestos relevantes durante el trimestre III de 2024, el Impuesto Sobre la Renta parcialmente ha alcanzado un recaudo de L14,279.56<sup>11</sup> millones (138.33%) de la meta trimestral L10,323.13 millones. Por su parte, el Impuesto Sobre la Venta reporta un recaudo preliminar de L8,837.93<sup>12</sup> millones, con un cumplimiento del 109.03% respecto a los L8,105.91 millones programados. En lo que concierne a otros impuestos tributarios, estos alcanzaron un recaudo de L2,515.56<sup>13</sup> millones lo que representa un 106.01% de la meta trimestral L2,372.93 millones. Cabe resaltar que a la fecha no se cuenta con datos de recaudación definitiva del mes de septiembre 2024.

<sup>11</sup> Cifras preliminares SIISAR generadas el 7 de octubre de 2024, sujetas a cambio

<sup>12</sup> Cifras preliminares SIISAR generadas el 7 de octubre de 2024, sujetas a cambio

<sup>13</sup> Cifras preliminares SIISAR generadas el 7 de octubre de 2024, sujetas a cambio

**Tabla 10.** Comparativo Ingresos Tributarios por Impuesto Relevante (en millones de L)

Impuesto Relevante	Meta III Trimestre 2024	Ingreso III Trimestre 2024	Meta Acumulada al III Trimestre 2024	Ingreso Acumulado al III Trimestre 2024	% Cumplimiento Trimestral	% Cumplimiento Acumulado
Impto. s/ la Renta	10,323.13	14,279.56	41,970.32	40,307.23	138.33%	96.04%
Impto. s/ venta	8,105.91	8,837.93	23,657.47	25,928.49	109.03%	109.60%
Otros Impto.	2,372.93	2,515.56	7,314.04	7,829.84	106.01%	107.05%
<b>Total</b>	<b>20,801.97</b>	<b>25,633.05</b>	<b>72,941.83</b>	<b>74,065.56</b>	<b>123.22%</b>	<b>101.54%</b>

Fuente: SAR/SIISAR

Meta de recaudación SIAFI

Recaudación III trimestre 2024 (SIISAR) datos PRELIMINARES sujetos a cambio

La distribución porcentual preliminar de los ingresos internos por impuesto relevante de forma acumulada es la siguiente: ISR 56%, ISV 34% y otros impuestos 10%. Por otro lado, la siguiente tabla muestra el desglose de los ingresos tributarios por categoría o tamaño de contribuyente:

**Tabla 11.** Comparativo Ingresos Tributarios por Tamaño de Contribuyente (en millones de L)

Tamaño Contribuyente	Meta III Trimestre 2024	Ingreso III Trimestre 2024	Meta Acumulada al III Trimestre 2024	Ingreso Acumulado al III Trimestre 2024	% Cumplimiento Trimestral	% Cumplimiento Acumulado
Grandes Contribuyentes	15,081.13	18,650.33	53,083.41	52,865.20	123.67%	99.59%
Medianos y pequeños Contribuyentes	5,720.85	6,982.71	19,858.41	21,200.36	122.06%	106.76%
<b>Total</b>	<b>20,801.98</b>	<b>25,633.05</b>	<b>72,941.82</b>	<b>74,065.56</b>	<b>123.22%</b>	<b>101.54%</b>

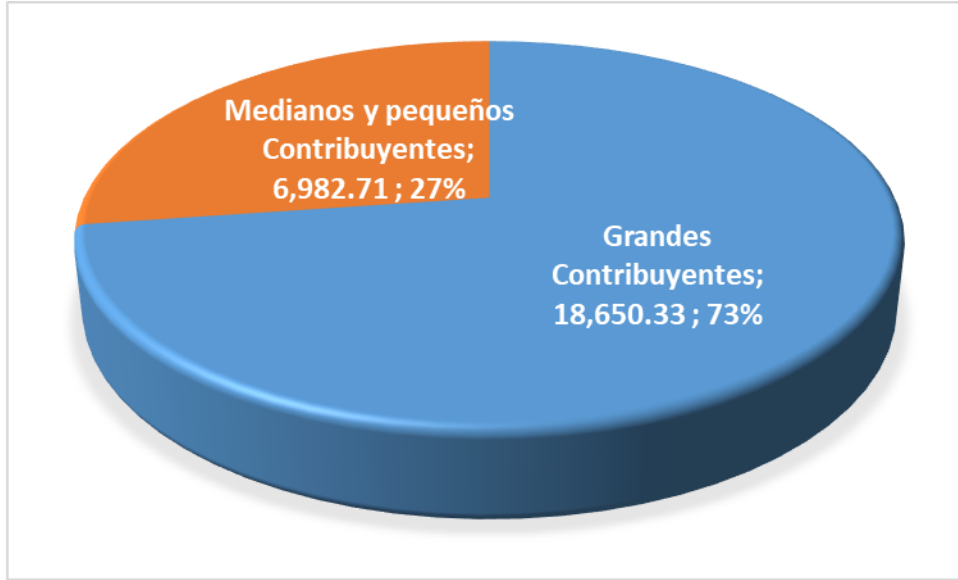
Fuente: SAR/SIISAR

Meta de recaudación SIAFI

Recaudación III trimestre 2024 (SIISAR) datos PRELIMINARES sujetos a cambio

En la distribución porcentual de los ingresos tributarios por tamaño de contribuyente, los grandes contribuyentes aportaron el 73% de la recaudación anual observada; el resto, formado por pequeños y medianos contribuyentes, aportaron el 27%, según se muestra en la siguiente gráfica:

**Gráfico 5.** Distribución de los Ingresos Tributarios por Tamaño de contribuyente (en millones de L y %)



Fuente: SAR / Ingresos por Recaudación SIISAR  
Recaudación trimestre III 2024 datos PRELIMINARES sujetos a cambio

### i. Análisis Macroeconómico de Honduras

En el análisis macroeconómico del Trimestre III de 2024, se presentaron los resultados de los eventos económicos en Honduras, proporcionando una visión integral sobre el crecimiento económico, la inflación, la balanza comercial, las remesas familiares y otras noticias económicas relevantes para la realidad nacional del país.

A través de la Presidenta Xiomara Castro y el gabinete económico, se aprobó el Presupuesto General de Ingresos y Egresos de la República para el 2025, con un monto de L430,907.8 millones. Este presupuesto incluye fondos destinados a programas de inversión social<sup>14</sup>:

Se detalló las siguientes distribuciones del presupuesto:

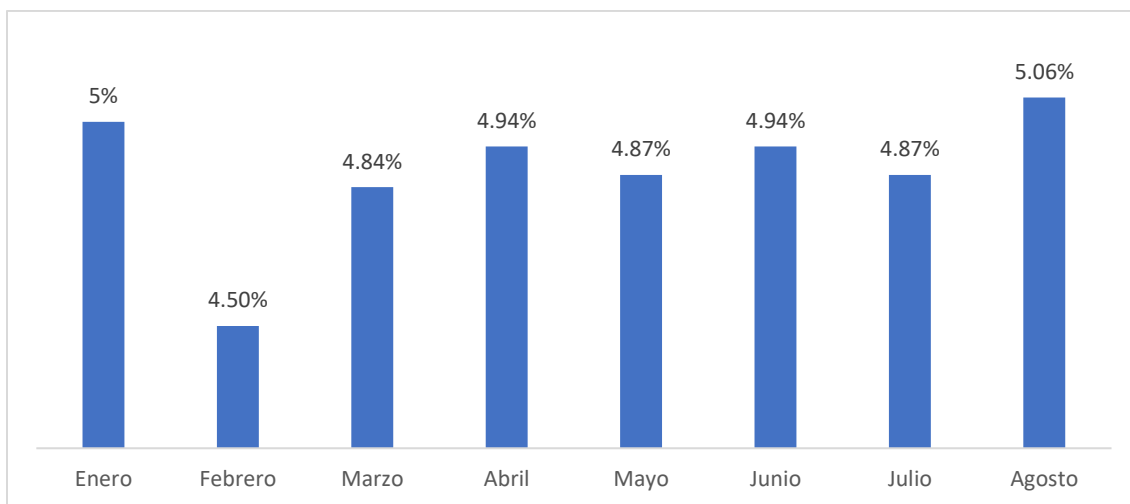
- Los L30,704 millones están destinados a bienestar social, incluyendo la financiación de los proyectos de ayuda social de la Red Solidaria, el Plan de Acción Solidaria y la Secretaría de Desarrollo Social.

<sup>14</sup> <https://www.sefin.gob.hn/proyecto-presupuesto-2025/>

- Además, los L15,126 millones asignados al sector salud, que cubren la construcción de 8 hospitales, laboratorios de biología molecular y genética, y salas quirúrgicas y neonatales.
- También los L10,454 millones para energía, enfocados en subsidios para más de 800 mil usuarios, ajustes de tarifas, y mejoras en infraestructuras hidroeléctricas como Cañaveral y Francisco Morazán.

El presupuesto total también incluye; L8,506 millones para carreteras, L7,909 millones para seguridad ciudadana, L7,276 millones para seguridad alimentaria, y L4,356 millones para educación, incluyendo becas y mejoras en infraestructura escolar. Este enfoque integral asegura el desarrollo equilibrado en áreas clave para el bienestar de la población.

**Gráfico 6.** Porcentaje de las Actividades Económicas en el Trimestre III 2024



Fuente: información recopilada del Banco Central de Honduras

En el Índice Mensual de Actividades Económicas (IMAE) correspondiente al trimestre III, reportado hasta julio, el Banco Central de Honduras (BCH) mostró un crecimiento del 4.3%. El sector con mayor crecimiento fue la intermediación financiera, que registró un incremento del 14.1%, impulsado por el aumento de financiamiento de consumo y de vivienda, así como las comisiones de las tarjetas de crédito y débito, lo cual indicó un impulso en el consumo y la inversión en el país.

Otras de las actividades económicas que registraron crecimiento fueron el comercio con un 5.7%, la construcción con un 8.3%, las telecomunicaciones con un 3.9%, la industria manufacturera con un -1.7%, el transporte con un 0.2%, y los hoteles y restaurantes con un 4.6%. Sin embargo, la



agricultura y ganadería experimentaron un descenso del 1.3%, debido a la baja demanda de camarón en los mercados internacionales, la producción de café ha perdido mano de obra por temas de migración, lo que dificulta la generación de rendimientos positivos en el sector cafetalero y las condiciones de cambio climático, han ocasionado grandes pérdidas a los productores nacionales, Sin embargo, el tratado de libre comercio con China podría mejorar las exportaciones de productos agrícolas, lo que a su vez incrementaría el ingreso de divisas al país y los acuerdos de algunos productos o contenedores a exportar, Además, los datos correspondientes a los meses de agosto y septiembre no están disponibles, ya que el Banco Central de Honduras (BCH) no ha proporcionado la recolección de la información necesaria.<sup>15</sup>

El déficit comercial de Honduras en el trimestre III de 2024 alcanzó los \$4,683.3 millones, reflejando un notable desequilibrio entre las exportaciones y las importaciones. Aunque hubo un crecimiento significativo en las exportaciones con \$6,721 millones. de productos textiles, partes eléctricas y equipo de transporte, los sectores cruciales como el agrícola, manufacturero y de minas y canteras experimentaron pérdidas del 12.2%, 7.3% y 11.7%, respectivamente. Las importaciones, que totalizaron \$11,404.2 millones, mostraron incrementos considerables en equipo de transporte y bienes de consumo, principalmente provenientes de China y Estados Unidos. Esto reflejo el impacto de los bienes importados y la necesidad de diversificar y fortalecer la base exportadora del país para mejorar su balanza comercial.<sup>16</sup>

Con respecto de la situación energética el país en el Trimestre III del 2024, se presentaron una serie de problemas y soluciones detalladas a continuación:

1. La Empresa Nacional de Energía Eléctrica (ENEE) logró una victoria legal contra la Empresa Energía Honduras (EEH), obteniendo \$ 47 millones (equivalentes a unos L 1,168 millones). Esta sentencia se debió al incumplimiento de EEH en sus obligaciones relacionadas con la reducción de pérdidas energéticas, lo cual había generado un impacto financiero considerable para el país. Los fondos recuperados se utilizarán para fortalecer las finanzas públicas y mejorar los servicios que ofrece la estatal eléctrica.
2. A lo largo de 2024, la ENEE ha conseguido reducir las pérdidas de energía en un 2.13%, lo que se traduce en un ahorro de 885 millones de lempiras. Este avance ha sido fundamental para mejorar la estabilidad financiera de la empresa y garantizar su sostenibilidad a largo plazo, pese a los retos que enfrenta.

<sup>15</sup>

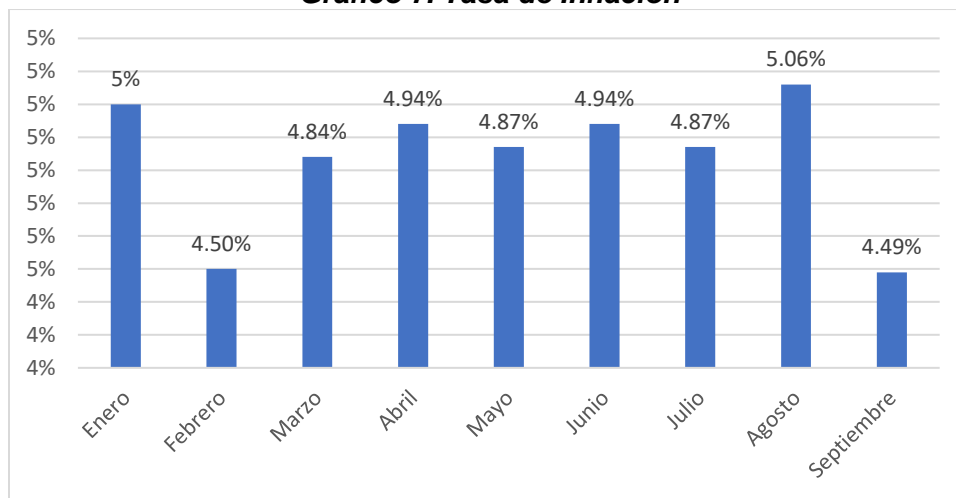
<https://www.bch.hn/estadisticos/EME/ndice%20Mensual%20de%20Actividad%20Econmica%20IMAE/%C3%8Dndice%20Mensual%20de%20la%20Actividad%20Econ%20C3%B3mica%20Julio%202024.pdf>

<sup>16</sup> <https://www.bch.hn/estadisticos/EME/Informe%20de%20Mercancias%20Generales/Informe%20Comercio%20Exterior%20de%20Bienes%20Julio%202024.pdf>



En conclusión, durante el trimestre III de 2024, la situación energética en Honduras presentó tanto desafíos como avances importantes. La Empresa Nacional de Energía Eléctrica (ENEE) logró un hito al recuperar 47 millones de dólares tras una sentencia judicial contra EEH, lo que reforzará sus finanzas y servicios. Además, la reducción de pérdidas energéticas en un 2.13% generó un ahorro significativo de 885 millones de lempiras, consolidando la sostenibilidad de la estatal eléctrica en medio de las dificultades operativas. Estos avances reflejan el esfuerzo continuo por mejorar el sistema energético del país.

**Gráfico 7. Tasa de Inflación**



Fuente: información recopilada del Banco Central de Honduras.

Durante el trimestre III de 2024, la inflación en Honduras mostró variaciones notables. En julio, la tasa fue del 5.06%, desacelerándose ligeramente en agosto hasta el 4.99% y en septiembre fue de 4.49%. Estas fluctuaciones se deben a factores estacionales, como la menor disponibilidad de productos agrícolas (maíz, huevos, frijoles, entre otros), junto con una notable reducción en los precios del diésel, tanto para uso doméstico como vehicular. También se observó una baja en el costo del transporte aéreo internacional. Los ajustes en los precios de los combustibles están vinculados a dinámicas del mercado internacional del petróleo, lo que ha permitido aliviar la presión inflacionaria en el país.<sup>17</sup>

Asimismo, Honduras recibió 6,354.8 millones de dólares en remesas de sus ciudadanos en el extranjero durante los primeros ocho meses de 2024, lo que representa un incremento del 3.9 % respecto al mismo período del año anterior, según datos del Banco Central de Honduras (BCH). Más

<sup>17</sup> <https://www.bch.hn/estadisticos/GIE/LIBIPC/%C3%8Dndice%20de%20Precios%20al%20Consumidor%20Agosto%202024.pdf>

del 85 % de las familias que reciben estas remesas las utilizan principalmente para cubrir necesidades básicas como alimentos, salud y educación. Solo un 4 % de los fondos se destina a la compra o mejora de propiedades. Además, el 84.6 % de las remesas fue enviado a través de empresas especializadas en transferencias de dinero.<sup>18</sup>

El Banco Central de Honduras (BCH) reportó que las reservas internacionales disminuyeron un 0.45% en julio, un 0.34% en agosto y un 1.90% en septiembre. Además, con el sistema de subastas de divisas que alcanzó la cifra de \$58.4 millones, representando el 121.4% del ingreso de divisas hasta septiembre. Por otro lado, la deuda externa se situó en \$9,215.7 millones al cierre del tercer trimestre, con desembolsos de \$344.8 millones destinados a amortizaciones de capital y pagos a organismos multilaterales como el Fondo Monetario Internacional (FMI), el Banco Centroamericano de Integración Económica (BCIE), la Agencia de Cooperación Internacional del Japón (JICA) y otros programas del sector económico y social<sup>19</sup>. El tipo de Cambio de compra fue de L 24.7337, L 24.7588 y L 24.83, respectivamente, mientras que el tipo de cambio de venta se ubicó en L 24.85, L 24.88 y L 24.95. Para mitigar el impacto de estas fluctuaciones, se debe diversificar las operaciones de exportación e importación, lo que puede reducir la exposición al riesgo cambiario<sup>20</sup>.

El análisis macroeconómico del trimestre III de 2024 en Honduras mostró un crecimiento liderado por la intermediación financiera (14.1%) y un aumento en el Índice Mensual de Actividades Económicas (IMAE) de 4.3%. Sin embargo, sectores como la agricultura y la ganadería enfrentaron dificultades por la migración y condiciones climáticas, afectando las exportaciones agrícolas. El déficit comercial persiste, destacando la necesidad de diversificar exportaciones y reducir la dependencia de importaciones, especialmente de China y Estados Unidos. La ENEE enfrenta retos en infraestructura y demanda creciente, mientras la SEFIN aprobó el presupuesto 2025 como un paso clave en la planificación. Las remesas, que subieron un 3.9%, siguen siendo esenciales, pero se destinan principalmente a necesidades básicas. La Ley de Justicia Tributaria busca optimizar la recaudación fiscal, combatir la evasión y reducir la deuda externa, fortaleciendo la estabilidad económica a largo plazo. Estos avances reflejan la buena gestión de la presidenta Xiomara Castro, quien ha impulsado políticas para estabilizar la economía y promover un crecimiento sostenible.

<sup>18</sup> [https://www.swissinfo.ch/spa/honduras-recibi%C3%B3-6%2C3-mil-millones-de-d%C3%B3lares-en-remesas-entre-enero-y-agosto-de-2024/87596431#:~:text=Tegucigalpa%2C%2022%20sep%20\(EFE\),del%20pa%C3%ADs%20centroamericano%20\(BCH\).](https://www.swissinfo.ch/spa/honduras-recibi%C3%B3-6%2C3-mil-millones-de-d%C3%B3lares-en-remesas-entre-enero-y-agosto-de-2024/87596431#:~:text=Tegucigalpa%2C%2022%20sep%20(EFE),del%20pa%C3%ADs%20centroamericano%20(BCH).)

<sup>19</sup>

<https://www.bch.hn/estadisticos/EME/LIBInforme%20de%20Deuda%20Externa%20Pblica/Informe%20de%20Deuda%20Externa%20del%20Sector%20P%C3%ABlico%20Julio%202024.pdf>

<sup>20</sup> [https://www.bch.hn/estadisticos/GIE/\\_layouts/15/WopiFrame.aspx?sourcedoc=%7B0C6FD2B1-030B-4060-8D2B-F6683EEE40B4%7D&file=Precio%20Promedio%20Diario%20del%20D%C3%B3lar.xlsx&action=default](https://www.bch.hn/estadisticos/GIE/_layouts/15/WopiFrame.aspx?sourcedoc=%7B0C6FD2B1-030B-4060-8D2B-F6683EEE40B4%7D&file=Precio%20Promedio%20Diario%20del%20D%C3%B3lar.xlsx&action=default)



## IV. Programa de Inversión Pública

### PROYECTO FORTALECIMIENTO INSTITUCIONAL Y OPERATIVO DE LA ADMINISTRACIÓN TRIBUTARIA - BID 3541/BL-HO

El Servicio de Administración de Rentas (SAR) concluyó con éxito el "Proyecto Fortalecimiento Institucional y Operativo de la Administración Tributaria - BID 3541/BL-HO", aprobado mediante el Decreto No. 19-2016. El Gobierno de la República de Honduras, en calidad de prestatario, y el Banco Interamericano de Desarrollo (BID), como prestamista, suscribieron el Contrato de Préstamo No. 3541/BL-HO el 27 de enero de 2016 por un monto de Veintisiete Millones de Dólares (US\$ 27,000,000.00) y Trece Millones de Dólares (**US\$13,000,000.00**) de contrapartida nacional, sumando un total de Cuarenta Millones de Dólares (**US\$ 40,000,000.00**) para la ejecución del proyecto. La vigencia inicial hasta el 30 de marzo de 2021 fue ampliada hasta el 30 de marzo de 2024.

El objetivo principal del proyecto fue mejorar los niveles de recaudación tributaria para generar el espacio fiscal necesario que permita financiar gastos prioritarios. Para lograrlo, se ejecutaron los siguientes componentes:

1. **Componente I. Reingeniería de los procesos de la Administración Tributaria.**
2. **Componente II. Modernización de los Sistemas y de la Infraestructura Tecnológica del SAR.**
3. **Componente III. Fortalecimiento del Talento Humano del SAR.**
4. **Administración del Programa.**

La estructura presupuestaria del Proyecto fue: **Institución** 0037 *Servicio de Administración de Rentas*, **Gerencia Administrativa** 002 *Gerencia Administradora de Proyectos* (GA 002), **Unidad Ejecutora** 002 *Unidad Coordinadora de Proyectos* (UE 002), **Fuente** 21 Crédito Externo, **Organismo Financiero** 173, Banco Interamericano de Desarrollo (BID).

Administrado por la Unidad Coordinadora de Proyectos (UCP) bajo la Gerencia Administrativa 002 del Servicio de Administración de rentas (SAR), al 31 de julio de 2024, se alcanzó un monto récord de la Cartera de Proyectos del Banco Interamericano de Desarrollo (BID) en Honduras por un monto total de **US\$ 39,999,519.95** (treinta y nueve millones novecientos noventa y nueve mil quinientos diecinueve Dólares **con 95/100( L955,651,296.53)**, equivalente a una ejecución del **99.98%** del financiamiento del Contrato de Préstamo BID 3541/BL-HO; US\$26,994,885.94 de recursos fuente BID y US\$13,000,000.00 de contraparte local del Gobierno de Honduras.



El presupuesto asignado para el ejercicio fiscal 2024 fue de **L 73,671,974.00** (setenta y tres millones seiscientos setenta y un mil novecientos setenta y cuatro Lempiras exactos). Al cierre del trimestre terminado al 31 de julio del presente, se registró un devengado total de ejecución de **L72,153,653.22** (setenta y dos millones ciento cincuenta y tres mil seiscientos cincuenta y tres Lempiras CON 22/100), representando un **97.94%** del presupuesto vigente.

Durante el tercer trimestre en el mes de julio se ejecutaron **L1,250,865.46** (un millón doscientos cincuenta mil ochocientos sesenta y cinco Lempiras con 46/100), lo que contribuyó con una ejecución del **1.70%** del Presupuesto General de la República del ejercicio fiscal 2024 al Proyecto.

### **Detalles de los Componentes del Proyecto al 31 de julio de 2024:**

Durante el mes de julio, se realizaron los siguientes pagos:

**Adquisición de Computadoras:** Se adquirieron tres (3) computadoras DELL OPTIPLEX CORE i7 a un costo unitario de **L 38,208.75**, incluyendo el 15% de ISV, para un total de **L 114,626.25**. Esta adquisición se realizó para maximizar el uso de los fondos remanentes en la Cuenta Especial Designada del Proyecto en el Banco Central de Honduras No. 11101200008191, siguiendo las directrices del BID.

### **Componente III: Fortalecimiento del Talento Humano del SAR**

Este componente tuvo un presupuesto total de **US\$14,865,647.00**, con una ejecución de **US\$ 14,648,643.00**, reflejando la plena utilización de los fondos externos del BID por **US\$1,648,643.00** y los fondos nacionales asignados por **US\$ 13,000,000.00**.

### **Componente Administración del Programa**

Con un presupuesto total de **US\$1,729,418.70**, se ejecutaron en total **US\$1,744,235.42**, que constituye el **6.46%** del total del financiamiento del BID,

### **Principales Actividades del Mes de julio de 2024**

1. **Finalización del Proyecto:** Durante este mes, se dio por finalizado el Proyecto Fortalecimiento Institucional y Operativo de la Administración Tributaria, BID 3541/BL-HO. Se realizaron los últimos pagos correspondientes a los Especialistas de la Unidad Coordinadora de Proyecto (UCP/SAR), incluyendo a la Especialista en Monitoreo, la Contadora General y el Especialista Financiero del Proyecto.





## Servicio de Administración de Rentas

Gobierno de la República

2. **Adquisición de Equipos:** Se adquirieron tres (3) computadoras DELL OPTIPLEX CORE i7, a un costo total de L 114,626.25, utilizando los fondos remanentes en la Cuenta Designada del proyecto. Esta adquisición fue autorizada por el BID y permitió maximizar el uso de los recursos disponibles.
3. **Auditoría de Cierre:** El 29 de julio de 2024, se recibió el borrador para discusión del Informe de Auditoría del Estado de Fuentes y Usos de Fondos por Categorías del Gasto para el período del 1 de enero al 20 de julio de 2024, y el Estado de Inversiones Acumuladas por Categorías del Gasto al 20 de julio de 2024.
4. **Redacción de Informes Finales:** Se preparó y remitió al Banco Interamericano de Desarrollo (BID) el Informe Semestral al 30 de junio de 2024, incluyendo un anexo con información al 31 de julio de 2024.
5. **Ajuste de Asignaciones Presupuestarias:** Se realizaron ajustes en las asignaciones presupuestarias dentro del Grupo 40000 (Bienes Capitalizables) para facilitar la adquisición de bienes necesarios con los recursos remanentes en la Cuenta Designada del Proyecto.
6. **Reasignación de Fondos:** Se reasignaron fondos del Objeto de Gasto 45100 (Aplicaciones Informáticas) al Objeto de Gasto 42600 (Equipos para Computación), reflejando esta modificación en el formulario FP-04 para ajustar el presupuesto a las necesidades actuales del proyecto.

### Ejecución Física Financiera del Proyecto BID 3541/BL-HO

#### Ejecución Presupuestaria en Lempiras

Consistente con la ejecución de los costos del Contrato de Préstamo BID 3541/BL-HO, la ejecución de los recursos asignados en el Presupuesto de la República para el ejercicio fiscal 2024 del Proyecto 001, GA 002, Institución 0037 fue de **L72,153,653.22**, representando el **97.94%** del presupuesto asignado al Proyecto por un monto de **L73,671,974.00** para el presente ejercicio fiscal 2024 en los siguientes grupos de gasto:



**HONDURAS**  
GOBIERNO DE LA REPÚBLICA



**Tabla 12.** Ejecución Mensual desde enero a cierre financiero del Proyecto al 11 de julio de 2024 por Grupo de Gasto.

GRUPO DE GASTO	FEBRERO	MARZO	ABRIL	MAYO	JUNIO	JULIO	Total general
Grupo 24000 Servicios Profesionales	L366,609.50	L183,358.50	L147,387.12	L781,696.35	L889,631.86	L1,250,865.46	L3,619,548.79
Grupo 40000 Bienes Capitalizables				L36,580,727.29	L31,953,377.14		L68,534,104.43
<b>Total general</b>	<b>L366,609.50</b>	<b>L183,358.50</b>	<b>L147,387.12</b>	<b>L37,362,423.64</b>	<b>L32,843,009.00</b>	<b>L1,250,865.46</b>	<b>L72,153,653.22</b>

**Tabla 13.** Ejecución Trimestre III de 2024 por Grupo de Gasto.

Grupo de Gasto	Monto Ejecutado (Lempiras)
Grupo 24000 Servicios Profesionales	L1,250,865.46
Grupo 40000 Bienes Capitalizables	L0.00
<b>Total General</b>	<b>L1,250,865.46</b>

## Conclusiones

1. La ejecución de los recursos asignados en el Presupuesto de la República para el ejercicio fiscal 2024 del Proyecto 001, GA 002, Institución 0037 alcanzó un monto de **L72,153,653.22**, lo que representa el **97.94%** del presupuesto asignado al Proyecto, que asciende a **L73,671,974.00**.

## Monto total del proyecto:

El préstamo original del Contrato de Préstamo BID 35410/BL-HO, Proyecto Fortalecimiento Institucional y Operativo de la Administración Tributaria fue de **US\$ 27,000,000.00** más **US\$ 13,000,000.00** de contrapartida, totalizando **US\$ 40,000,000.00**.

La ejecución total acumulada al cierre de los Estados Financieros Auditados del Proyecto al 11 de julio de 2024 es de **US\$ 39,994,885.94 (L955,651,296.53)**, representando el **99.99%** del total de **US\$ 40,000,000.00**.



### **Optimización de recursos:**

El Proyecto demostró una ejecución financiera eficiente, alcanzando el 97.94% del presupuesto del año fiscal 2024 al cierre de julio, lo que indica un alto nivel de cumplimiento en cuanto a la utilización de los recursos asignados para el período fiscal 2024.

En algunos casos, como en la administración del programa, se observó una ligera sobre ejecución del 6.46% del total del financiamiento, lo que sugiere que se utilizaron de manera óptima los fondos disponibles, incluyendo aquellos remanentes.

### **Ejecución total del presupuesto general:**

El avance físico del 100% y el cumplimiento del **99.99%** en la ejecución financiera respaldan el **éxito del Proyecto Fortalecimiento Institucional y Operativo de la Administración Tributaria**, financiado mediante el **Contrato de Préstamo BID 3541/BL-HO**, en términos de fortalecer institucionalmente al SAR, mejorar la recaudación tributaria y modernizar los sistemas y la infraestructura tecnológica, contribuyendo así al objetivo global del préstamo.

### **Satisfactorio cierre de operaciones:**

La adquisición final de equipos, la conclusión de los contratos del personal clave y la preparación de los informes finales, junto con la auditoría de cierre al 11 de julio de 2024, completan adecuadamente las actividades del proyecto, asegurando una transición ordenada al cierre del mismo.

En general, la ejecución financiera y física del proyecto ha sido satisfactoria, cumpliendo con los objetivos establecidos y utilizando eficientemente los recursos asignados tanto del BID como del Gobierno de Honduras

El presupuesto asignado al Proyecto 001 Fortalecimiento Institucional y Operativo de la Administración Tributaria BID 3541/BL-HO Institución: 0037 Servicio de Administración de Rentas, GA: 002 Gerencia Administradora de Proyectos, UE: 002 Unidad Coordinadora de Proyectos Fuente: 21 Crédito Externo, Organismo: 173 Banco Interamericano de Desarrollo para el ejercicio fiscal 2024 es de **L 73,671,974.00**, y al 31 de julio de 2024 se registró una ejecución de **L 72,153,653.22**, representando el **97.94%** del presupuesto asignado.

Durante el tercer trimestre se ejecutaron **L1,250,865.46**, lo que representa el **1.70%** del Presupuesto de la República asignado al Proyecto 001 Fortalecimiento Institucional y Operativo de la Administración Tributaria BID 3541/BL-HO, Institución 0037 Servicio de Administración de Rentas, GA 002