



BANHPROVI

ACTIVOS	
ACTIVO	16,981,890,011.67
DISPONIBILIDADES	3,124,018,478.05
DEPOSITOS EN BANCO CENTRAL DE HONDURAS	3,124,018,478.05
DEPOSITOS ESPECIALES	3,124,018,478.05
INVERSIONES FINANCIERAS	1,412,270,878.47
INVERSIONES FINANCIERAS A COSTO AMORTIZADO	1,380,248,053.36
INVERSIONES NO OBLIGATORIAS	1,380,248,053.36
RENDIMIENTO FINANCIEROS POR COBRAR SOBRE INVERSI	32,022,825.11
INVERSIONES A COSTO AMORTIZADO	32,022,825.11
PRESTAMOS DESCUENTOS Y NEGOCIACIONES	12,445,600,655.15
PRESTAMO VIGENTES	12,599,619,985.86
PRESTAMOS FIDUCIARIOS	1,574,985,141.60
PRESTAMOS HIPOTECARIOS	11,024,634,844.26
RENDIMIENTO FINANCIEROS POR COBRAR DE PRESTAMOS	17,084,558.61
INTERESES POR COBRAR	17,084,558.61
ESTIMACION POR DETERIORO ACUMULADO DE PRESTAM	-171,103,889.32
PRESTAMOS VIGENTES	-165,876,974.76
PRESTAMOS ATRASADOS	-5,226,914.56
TOTAL DE ACTIVOS	16,981,890,011.67

ACTIVOS CONTINGENTES	
TOTAL DE ACTIVOS CONTINGENTES	

CUENTAS DE ORDEN	
CUENTAS DE ORDEN Y REGISTRO	22,439,149,098.03
GARANTIA DE CREDITOS CONCEDIDOS	22,437,821,646.01
VALORACION DE GARANTIAS	22,437,821,646.01
PROPIEDADES URBANAS	20,766,510,364.33
OTROS BIENES	1,671,311,281.68
OPERACIONES EN SUSPENSO	1,327,452.02
INTERESES EN SUSPENSO SOBRE OPERACIONES CREDITIC	1,327,452.02
SOBRE OPERACIONES CREDITICIAS	1,327,452.02
TOTAL CUENTAS DE ORDEN	22,439,149,098.03

PASIVOS Y CAPITAL	
PASIVOS	
PASIVO	109,841.62
DEPOSITOS	0.00
DEPOSITOS A COSTO AMORTIZADO	0.00
BANCOS DEL EXTERIOR	0.00
CUENTAS POR PAGAR	109,841.62
OBLIGACIONES POR ADMINISTRACION	109,841.62
CUENTAS POR LIQUIDAR POR CONTRATOS DE ADMINISTRAC	109,841.62
TOTAL PASIVOS	109,841.62

CAPITAL Y RESERVAS DE CAPITAL	
PATRIMONIO	16,836,586,205.99
CAPITAL PRIMARIO	13,000,000,000.00
CAPITAL ASIGNADO	13,000,000,000.00
CAPITAL ASIGNADO	13,000,000,000.00
CAPITAL COMPLEMENTARIO	3,838,816,054.70
RESULTADOS DE EJERCICIOS ANTERIORES	3,838,816,054.70
UTILIDADES DE AÑOS ANTERIORES	3,838,816,054.70
PATRIMONIO RESTRINGIDO NO DISTRIBUIBLE	-2,229,848.71
AJUSTES POR ADOPCIÓN POR PRIMERA VEZ DE LAS NIIF	-2,229,848.71
Ajustes Por Adopción por Primera Vez de las NIIF- Cuenta	51,646.35
(Ajustes Por Adopción por Primera Vez de las NIIF- Cuenta	-2,281,495.06
RESULTADO DEL EJERCICIO	145,193,964.06
TOTAL PASIVOS Y CAPITAL	16,981,890,011.67

PASIVOS CONTINGENTES	
TOTAL PASIVOS CONTINGENTES	

CUENTAS DE ORDEN	
CUENTAS DE ORDEN Y REGISTRO	22,439,149,098.03
CUENTAS DE ORDEN POR CONTRA	22,439,149,098.03
CUENTAS DE ORDEN POR CONTRA	22,439,149,098.03
Cuentas de Orden Contra	22,439,149,098.03
TOTAL CUENTAS DE ORDEN POR CONTRA	22,439,149,098.03

[Handwritten signature]





BANHPROVI


DMENDEZ
03/03/2017 06:55:09 AM

BANHPROVI
BALANCE GENERAL
FI-BCH
AI 28 DE FEBRERO DEL 2017
MAYOR GENERAL

BGM6001BPHN
Fecha de Proceso: 01/03/2017
Pag. : 2


ELABORO


REVISO




AUTORIZO





DMENDEZ
03/03/2017 07:19:10 AM

BANHPROVI
ESTADO DE RESULTADOS
FI-BCH
Al 28 DE FEBRERO DEL 2017
MAYOR GENERAL

BGM6002BPHN

Fecha de Proceso: 01/03/2017


Pag. : 1

BANHPROVI

INGRESOS	
INGRESOS	175,956,859.19
INGRESOS FINANCIEROS	175,952,664.27
INVERSIONES FINANCIERAS	37,128,476.88
INVERSIONES FINANCIERAS A COSTO AMORTIZADO	37,128,476.88
PRÉSTAMOS DESCUENTOS Y NEGOCIACIONES	138,824,187.39
PRESTAMOS FIDUCIARIOS	15,685,405.58
PRESTAMOS HIPOTECARIOS	123,138,781.81
OTROS INGRESOS	4,194.92
OTROS INGRESOS	4,194.92
OTROS INGRESOS	4,194.92
TOTAL DE INGRESOS	175,956,859.19

GASTOS	
GASTOS	30,762,895.13
GASTOS FINANCIEROS	475,458.67
OTROS GASTOS FINANCIEROS	475,458.67
GASTOS POR SERVICIOS FINANCIEROS	26,367,250.54
COMISIONES	26,367,250.54
POR SERVICIOS	26,367,250.54
PÉRDIDAS POR ESTIMACIÓN POR DETERIORO DE ACTIVOS FINANCIEROS	3,920,185.92
PRESTAMOS DESCUENTOS Y NEGOCIACIONES	3,920,185.92
TOTAL DE GASTOS	30,762,895.13

UTILIDAD O PERDIDA	145,193,964.06
---------------------------	-----------------------


ELABORO


REVISO




AUTORIZO

