

MEMORANDO DDC 435-V-2024

PARA: Abog. Isis Perdomo
Jefe de Unidad de Transparencia y Lucha Contra la Corrupción

DE: Departamento de Contabilidad

ASUNTO: Estado de Resultado mes de marzo de 2024


FECHA: 10 de mayo de 2024

Por medio de la presente se adjunta Estado de Resultado correspondiente al **mes marzo de 2024** de la Empresa Nacional de Energía Eléctrica (ENEE), para que sea publicado en el Portal de Transparencia.

Atentamente,


Melvin Alemán
Lic. Melvin Alemán
Jefe Departamento de Contabilidad

- Archivo
- ME/GIF

TRANSPARENCIA Y LUCHA CONTRA LA CORRUPCION	
	10 MAY 2024
ENEE	RECIBIDO
NOMBRE: <i>Javier</i>	HORA: <i>11:45</i>





EMPRESA NACIONAL DE ENERGIA ELECTRICA
ESTADO DE RESULTADOS
DEL 01 AL 31 DE MARZO DE 2024
CIERRE CONTABLE (CIFRAS EN LEMPIRAS)

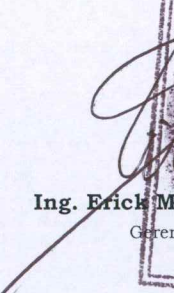
DESCRIPCION	VALORES DEL MES			VALORES DEL PERIODO		
	MARZO	MARZO	AUMENTO	MARZO	MARZO	AUMENTO
	2024	2023	DISMINUCION	2024	2023	DISMINUCION
RESULTADO - INGRESOS						
INGRESOS						
INGRESOS DE EXPLOTACION	2,869,057,156.01	3,165,956,419.48	-296,899,263.47	8,589,789,585.94	9,079,388,129.96	-489,598,544.02
OTROS INGRESOS NO OPERATIVOS	187,994,305.27	139,275,295.41	48,719,009.86	595,127,446.14	467,824,731.49	127,302,714.65
TOTAL INGRESOS	3,057,051,461.28	3,305,231,714.89	-248,180,253.61	9,184,917,032.08	9,547,212,861.45	-362,295,829.37
RESULTADO GASTOS Y COSTOS						
GASTOS SERVICIOS PUBLICOS ENERGIA						
SERVICIOS PERSONALES	156,100,620.80	158,060,850.67	-1,960,229.87	423,450,616.56	404,348,422.21	19,102,194.35
SERVICIOS NO PERSONALES	332,378,053.01	629,481,741.47	-297,103,688.46	938,555,979.18	1,481,462,939.76	-542,906,960.58
MATERIALES Y SUMINISTROS	2,416,022,294.00	3,322,769,444.19	-906,747,150.19	8,065,453,076.88	8,384,804,658.63	-319,351,581.75
ADICIONES Y REPARACIONES	32,642,555.33	33,658,568.22	-1,016,012.89	48,105,349.71	34,369,977.23	13,735,372.48
GASTOS POR DEPRECIACION DE BIENES	32,819,139.00	48,477,078.58	-15,657,939.58	115,191,516.64	145,532,828.03	-30,341,311.39
SERVICIO DE LA DEUDA	580,522,532.75	377,065,881.81	203,456,650.94	1,371,360,813.02	1,173,035,423.39	198,325,389.63
TRANSFERENCIAS Y DONACIONES	7,420,573.43	6,743,790.37	676,783.06	14,415,784.78	29,180,259.77	-14,764,474.99
AJUSTES DE INVENTARIOS VARIOS	0.28	63,497.32	-63,497.04	0.30	111,515.22	-111,514.92
PROVISION PARA CUENTAS DE DUDOSO COBRO	126,585,361.19	0.00	126,585,361.19	257,474,313.31	0.00	257,474,313.31
TOTAL GASTOS SERVICIOS PUBLICOS ENERGIA	3,684,491,129.79	4,576,320,852.63	891,829,722.84	11,234,007,450.38	11,652,846,024.24	-418,838,573.86
UTILIDAD Y/O - (PERDIDA) DEL EJERCICIO	-627,439,668.51	-1,271,089,137.74	643,649,469.23	-2,049,090,418.30	-2,105,633,162.79	56,542,744.49



Lic. Melvin Alemán
 Jefe Departamento de Contabilidad




Lic. Ana Lourdes Aguila
 Sub Gerente de Finanzas Corporativas




Ing. Erick M. Tejada Carbajal
 Gerente General






EMPRESA NACIONAL DE ENERGIA ELECTRICA
ESTADO DE RESULTADO
SALDOS AL 31 DE MARZO DE 2024 (CIFRAS EXPRESADAS EN LEMPIRAS)

Posición	Texto p.posición balance/PyG	mar-24	mar-23	Desv.abs.	Desv.rel.
52	*4 RESULTADO - INGRESOS				
15	4111100000 Venta de energía Residencial	-3,884,485,563.57	-3,854,625,379.07	-29,860,184.50	-0.8
15	4111300000 Venta de Energía Sector Comercial	-2,481,616,553.30	-2,509,839,701.14	28,223,147.84	1.1
15	4111400000 Venta de Energía Sector Industrial	-1,653,932,984.90	-1,770,300,386.79	116,367,401.89	6.6
15	4111500000 Venta de Energía Gobierno Central	-290,030,040.89	-295,441,949.53	5,411,908.64	1.8
15	4111600000 Venta a Instituciones Autonomas y Publicas	-181,729,422.56	-187,821,145.19	6,091,722.63	3.2
15	4111700000 Venta a Municipalidades	-47,719,294.28	-52,010,212.85	4,290,918.57	8.3
19	4114100000 Rect fact consumo region Centro Sur	-3,003,529.97	-11,903,477.45	8,899,947.48	74.8
19	4114200000 Rect fact consumo region Noroccidente	2,527,211.17	-479,045.46	3,006,256.63	627.6
19	4114300000 Rect fact consumo region Litoral atlantico	2,289,232.31	241,618.83	2,047,613.48	847.5
20	4117100000 Recargos por Mora	-9,326,337.57	-321,816,672.43	312,490,334.86	97.1
20	4117200000 Ing. Varios del Servicio Eléctrico (Serv Misc)	-12,431,003.77	-36,473,437.47	24,042,433.70	65.9
20	4117300000 Alquileres de Bienes e Inst. Eléctricas	-23,289,264.32	-32,389,540.16	9,100,275.84	28.1
20	4117400000 Otros Ingresos Eléctricos	-7,041,893.02	-6,528,361.72	-513,531.30	-7.9
20	4117500000 Multas por Reconexión Ilegal	-141.27	-439.53	298.26	67.9
13	*411 INGRESOS DE EXPLOTACION (Cuadros " D,E,L	-8,589,789,585.94	-9,079,388,129.96	489,598,544.02	5.4
13	**")				
21	4118000000 Ingreso de Comercialización	-347,515,029.04	-336,552,642.46	-10,962,386.58	-3.3
21	4118400000 Ingresos Operaciones Ajenas al Servicio Publico	-3,909,577.18	-665,757.14	-3,243,820.04	-487.2
21	4118700000 INGRESOS VARIOS ODS	-39,804,448.94	-11,246,530.91	-28,557,918.03	-253.9
22	4119200000 Transmisión (Peaje)	0	-16,520.31	16,520.31	100
22	4119300000 Fallas	-6,902,258.35	-5,793,379.50	-1,108,878.85	-19.1
22	4119600000 Venta de Energía de Oportunidad	-533,045.09	-318,639.53	-214,405.56	-67.3
22	4119700000 Peaje por Venta de Energía	0	-13,145.15	13,145.15	100
23	4221000000 Intereses por Contratos de Deuda de Residencia	-20,045,211.22	-20,835,846.93	790,635.71	3.8
25	4234000000 Ente Operador Regional	-4,437,675.75	0	-4,437,675.75	
25	4235000000 Ingresos netos de intereses y dividendos	-1,077,419.50	-4,500,721.12	3,423,301.62	76.1
25	4236000000 RENDIMIENTOS BANCARIOS	-231,438.56	-37,728.62	-193,709.94	-513.4
25	4237000000 INGRESO POR AMORT. PRIMAS SOBRE BONOS VGE-2020	-1,504,667.38	-1,487,578.30	-17,089.08	-1.1
25	4237020000 INGRESO AMORT. PRIMAS S/VGE -2021 ISIN 103-1	0	-563.72	563.72	100
27	4714000000 Ganancia por acciones de la EPR	-175,500.00	-135,850.00	-39,650.00	-29.2
27	4716016000 Ingreso por Diferencial Cambiario	-102,621.36	-191,180.90	88,559.54	46.3
27	4716030000 Diferencia en el Precio de Compra	-293,983.81	-93,228.49	-200,755.32	-215.3
28	4722000000 Por Revaluación de Prestamos Extranjeros	-168,503,191.83	-85,861,941.85	-82,641,249.98	-96.2
28	4723000000 Gananc Dif Camb Moneda Extranjera EPR	-91,378.13	-73,476.56	-17,901.57	-24.4
9	*413 OTROS INGRESOS NO OPERATIVOS (Cuadro "F,	-595,127,446.14	-467,824,731.49	-127,302,714.65	-27.2
9	*K")				
52	*TOTAL INGRESOS	-9,184,917,032.08	-9,547,212,861.45	362,295,829.37	3.8
53	*5 RESULTADO GASTOS Y COSTOS				
8	5111000000 Sueldos Básicos	222,096,715.86	217,678,857.99	4,417,857.87	2
8	5114000000 Adicionales	885,493.77	781,756.49	103,737.28	13.3
8	5115100000 Decimotercer Mes	18,481,031.14	17,703,426.47	777,604.67	4.4
8	5115200000 Decimocuarto Mes	18,449,596.21	19,258,560.30	-808,964.09	-4.2
8	5116000000 Vacaciones	33,685,396.88	35,866,075.52	-2,180,678.64	-6.1
8	5117200000 Imprensa	153,747.24	147,214.09	6,533.15	4.4
8	5117500000 Contribuciones para Seguro Social	4,584,505.87	4,554,599.30	29,906.57	0.7
8	5117600000 Contribuciones al Instituto Nacional de Formación	2,810,480.49	3,275,593.45	-465,112.96	-14.2
8	5117900000 Otras Contribuciones Patronales (Fondo de Prestaci	24,799,795.11	30,826,541.89	-6,026,746.78	-19.6
10	5121000000 Sueldos Básicos	26,882,427.78	23,034,553.22	3,847,874.56	16.7
10	5124100000 Decimotercer Mes	1,879,050.16	1,134,568.09	744,482.07	65.6
10	5124200000 Decimocuarto Mes	1,569,764.12	1,041,721.91	528,042.21	50.7
10	5125500000 Contribuciones para Seguro Social	699,871.34	618,710.21	81,161.13	13.1
10	5125600000 Contribuciones al Instituto Nacional de Formación	285,657.33	286,380.72	-723.39	-0.3
12	5141000000 Horas EXtraordinarias	18,401,533.56	13,131,855.24	5,269,678.32	40.1
32	5161000000 Beneficios Contrato Colectivo	8,576,183.45	7,135,365.86	1,440,817.59	20.2
32	5162000000 Compensaciones	39,209,366.25	27,872,641.46	11,336,724.79	40.7
30	*5100000000 SERVICIOS PERSONALES	423,450,616.56	404,348,422.21	19,102,194.35	4.7
33	5211100000 Energía Interna Consumida (No Afecta Presupuesto)	4,849,544.17	9,195,041.63	-4,345,497.46	-47.3
33	5211200000 Crédito energía autogenerada	634,726.97	1,682,480.22	-1,047,753.25	-62.3
33	5212000000 Agua	274,467.70	253,794.63	20,673.07	8.1
33	5214200000 Telefonía Fija	35,622.00	195,717.19	-160,095.19	-81.8
34	5221000000 Alquiler de Edificios, Viviendas y Locales	23,045,778.72	47,714.70	22,998,064.02	48,199.10
34	5222100000 Alquiler de Equipos y Maquinarias de Producción	60,000.00	33,160,578.60	-33,100,578.60	-99.8
34	5222200000 Alquiler de Equipos de Transporte, Tracción y Elev	95,918.38	0	95,918.38	
34	5223000000 Alquiler de Tierras y Terrenos	0	581,859.00	-581,859.00	-100
35	5231000000 Mantenimiento y Reparación de Edificios y Locales	20,244.60	0	20,244.60	
35	5232000000 Mantenimiento y Reparación de Equipos y Medios de	318,590.55	419,823.94	-101,233.39	-24.1
35	5233900000 Mantenimiento y Reparación de Otros Equipos	175,576.25	0	175,576.25	
35	5234000000 Mantenimiento y Reparación de Sistemas Eléctricos	3,654,777.04	892,591.13	2,762,185.91	309.5
35	5235000000 Limpieza, Aseo y Fumigación	21,200.00	246,560.00	-225,360.00	-91.4
36	5242000000 Estudios, Investigaciones y Análisis de Factibilidad	0	442,000.00	-442,000.00	-100
36	5243000000 Servicios Jurídicos	399,593.36	0	399,593.36	
36	5245000000 Servicios de Capacitación	249,500.00	0	249,500.00	
36	5247100000 SERV. CONSULTORIA GESTION ADMINISTVA. FINAC. Y ACT	0	62,400.00	-62,400.00	-100
36	5247200000 SERVICIOS CONSULTORIA MONITOREO Y EVALUACION	215,877.50	0	215,877.50	
37	5251000000 Servicio de Transporte	1,449,510.00	-1,918,914.73	3,368,424.73	175.5
37	5253000000 Servicio de Imprenta, Publicaciones y Reproduccion	3,609,926.93	0	3,609,926.93	



EMPRESA NACIONAL DE ENERGIA ELECTRICA
ESTADO DE RESULTADO
SALDOS AL 31 DE MARZO DE 2024 (CIFRAS EXPRESADAS EN LEMPIRAS)

Posición	Texto p.posición balance/PyG	mar-24	mar-23	Desv.abs.	Desv.rel.
37	5254000000 Primas y Gastos de Seguro	2,894,952.50	750	2,894,202.50	385,893.70
37	5255000000 Comisiones y Gastos Fiduciarios Banco Atlantida	0	265	-265	-100
37	5255100000 Comisiones y Gastos Fid. Banco Ficohsa	5,338,482.58	5,122,595.91	215,886.67	4.2
37	5255210000 COMISIONES Y GASTOS FIDUCIARIOS BANCO LAFISE	3,804,341.19	3,667,623.60	136,717.59	3.7
37	5255300000 Comisiones y Gastos por servicios bancarios	438,468.84	641,943.34	-203,474.50	-31.7
37	5255420000 COMISIONES BONOS VGE 2021	7,855,644.38	8,519,175.88	-663,531.50	-7.8
37	5255440000 COMISION BONOS VGE-2023	990,208.34	0	990,208.34	
37	5255510000 Comisiones y Gastos Servicios Bancarios RBCP 2016	1,076,917.41	1,228,833.67	-151,916.26	-12.4
37	5255650000 COMISIÓN BCH VGE-2019	4,116,437.33	5,408,841.72	-1,292,404.39	-23.9
37	5255660000 Comisión Admón. BCH - Bonos VGE - 2020	4,127,771.38	4,710,058.90	-582,287.52	-12.4
37	5255900000 EMPRESA ENERGIA HONDURAS (E. E. H.)	0	946,612,467.50	-946,612,467.50	-100
37	5255920000 Asociacion Operador del Sistema Electrico ODS	4,774,630.28	0	4,774,630.28	
37	5255930000 UNIDAD TECNICA DE CONTROL DE DISTRIBUCION (UTCD)	645,043,447.32	0	645,043,447.32	
37	5255940000 EMPRESA ASESORA CEMSA	724,248.66	0	724,248.66	
37	5255950000 ASESOR TECNICO INTERNACIONAL UTCD	3,384,339.01	0	3,384,339.01	
37	5256000000 Publicidad y Propaganda	606,334.45	145,277.20	461,057.25	317.4
37	5257000000 Servicio de Internet	1,848.40	0	1,848.40	
37	5258000000 Gasto por Diferencial Cambiario	37,631.69	558,160.15	-520,528.46	-93.3
37	5259000000 Otros Servicios Comerciales y Financieros	33,821,998.24	1,275.00	33,820,723.24	2652605.7
38	5261100000 Pasajes Nacionales	10,800.00	0	10,800.00	
38	5261200000 Pasajes al EXterior	97,963.75	9,888.30	88,075.45	890.7
38	5262100000 Viáticos Nacionales	3,009,502.19	2,720,089.58	289,412.61	10.6
38	5262200000 Viáticos al Exterior	146,849.44	172,900.30	-26,050.86	-15.1
39	5271210000 Impuesto sobre Industria, Comercio y Servicios	800	400	400	100
39	5271290000 Impuestos Municipales Varios	5,000.00	132	4,868.00	3,687.90
39	5272100000 Tasas	7,000.00	54,078.00	-47,078.00	-87.1
39	5275000000 Gastos Judiciales	176,835,107.63	450,814,544.65	-273,979,437.02	-60.8
40	5291000000 Ceremonial y Protocolo	294,400.00	644,442.75	-350,042.75	-54.3
40	5292000000 Servicios de Vigilancia	0	5,167,550.00	-5,167,550.00	-100
43	*5200000000 SERVICIOS NO PERSONALES	938,555,979.18	1,481,462,939.76	-542,906,960.58	-36.6
41	5311000000 PRODUCTOS ALIMENTICIOS Y BEBIDAS	129,134.92	79,023.47	50,111.45	63.4
41	5315000000 Madera, Corcho y sus Manufacturas	305,943.61	686,880.81	-380,937.20	-55.5
42	5321000000 Hilados y Telas	130,973.26	0	130,973.26	
42	5322000000 Confecciones TeXtiles	21,850.00	0	21,850.00	
42	5323100000 Prendas de Vestir	837.65	0	837.65	
44	5331000000 Papel de Escritorio	8,477.12	27,318.80	-18,841.68	-69
44	5333000000 Productos de Artes Gráficas	81,434.21	-209,394.10	290,828.31	138.9
44	5334000000 Productos de Papel y Cartón	5,602.00	2,607.40	2,994.60	114.9
44	5337000000 Especies Timbradas y Valores	5,250.00	0	5,250.00	
45	5342000000 Artículos de Cuero	0	1,221.00	-1,221.00	-100
45	5344000000 Llantas y Cámaras de Aire	158,458.75	597,485.31	-439,026.56	-73.5
46	5351000000 Productos Químicos	461,851.07	437,863.10	23,987.97	5.5
46	5352100000 Productos Farmacéuticos y Medicinales Varios	493,895.99	-9,865.11	503,761.10	5,106.50
46	5353000000 Abonos y Fertilizantes	21,300.00	0	21,300.00	
46	5354000000 Insecticidas, Fumigantes y Otros	51,994.49	4,234.71	47,759.78	1,127.80
46	5355000000 Tintas, Pinturas y Colorantes	592,292.59	170,533.22	421,759.37	247.3
46	5356100000 gasolina	351,253.75	532,922.03	-181,668.28	-34.1
46	5356200000 Diesel	3,294,449.93	3,855,337.96	-560,888.03	-14.5
46	5356300000 Kerosén	1,200.00	0	1,200.00	
46	5356500000 Aceites y Grasas Lubricantes	602,186.69	909,779.90	-307,593.21	-33.8
46	5356600000 Bunker	0	1,658,667.20	-1,658,667.20	-100
46	5358000000 Productos de Material Plástico	100,955.91	1,614.78	99,341.13	6,152.00
47	5361000000 Productos Ferrosos	512,832.56	750,390.18	-237,557.62	-31.7
47	5362000000 Producto no ferroso	4,508.00	59,725.83	-55,217.83	-92.5
47	5363000000 Estructuras Metálicas Acabadas	367,968.15	266,365.90	101,602.25	38.1
47	5364000000 Herramientas Menores	-393,507.99	352,480.30	-745,988.29	-211.6
47	5365000000 Material de guerra y seguridad	297,396.11	181,961.20	115,434.91	63.4
47	5369300000 Gasto por Elementos de Ferretería	1,358,696.37	590,984.16	767,712.21	129.9
48	5371000000 Productos de Arcilla y Cerámica	5,369.28	289	5,080.28	1,757.90
48	5372000000 Productos de Vidrio	0	47,734.78	-47,734.78	-100
48	5373000000 Productos de Loza y Porcelana	14,950.00	0	14,950.00	
48	5375000000 Cemento, Cal y Yeso	118,562.68	154,389.40	-35,826.72	-23.2
48	5379100000 Productos aislantes	2,714.00	6,038.50	-3,324.50	-55.1
49	5384000000 Piedra, Arcilla y Arena	79,350.00	0	79,350.00	
50	5391000000 Elementos de Limpieza y Aseo Personal	399,453.32	157,957.61	241,495.71	152.9
50	5392000000 Útiles de Escritorio, Oficina y Enseñanza	419,957.26	678,765.40	-258,808.14	-38.1
50	5393000000 Útiles y Materiales Eléctricos	5,196,371.08	9,628,504.63	-4,432,133.55	-46
50	5394000000 Utensilios de Cocina y Comedor	58,420.00	-15,800.00	74,220.00	469.7
50	5396000000 Repuestos y Accesorios	5,209,828.30	7,761,088.87	-2,551,260.57	-32.9
50	5397000000 CARGOS FIJOS ENERGIA TERMICA	1,556,852,135.41	2,801,703,759.47	-1,244,851,624.06	-44.4
50	5397200000 FACTURAS COMPRA ENERGIA EXTERNA	162,470,625.73	50,697,866.25	111,772,759.48	220.5
50	5397310000 AUTOGENERADA	-207.57	0.14	-207.71	-148,364.30
50	5397500000 FALLAS POR TRANSACCIONES DE ENERGIA EOR	3,755,015.82	799,848.28	2,955,167.54	369.5
50	5397600000 CARGOS POR SERVICIO DE ENLACE EOR	25,551,035.13	21,077,506.87	4,473,528.26	21.2
50	5397610000 SERVICIOS DE OPERACION DEL SISTEMA EOR	9,287,586.96	8,813,797.78	473,789.18	5.4
50	5397620000 CARGOS POR REGULACION	4,774,789.78	2,651,459.63	2,123,330.15	80.1
50	5397700000 COMPRA ENERGIA POR CND	2,102,860,721.21	951,961,850.58	1,150,898,870.63	120.9




EMPRESA NACIONAL DE ENERGIA ELECTRICA
ESTADO DE RESULTADO
SALDOS AL 31 DE MARZO DE 2024 (CIFRAS EXPRESADAS EN LEMPIRAS)

Posición	Texto p.posición balance/PyG	mar-24	mar-23	Desv.abs.	Desv.rel.
50	5397800000 CARGOS FIJOS ENERGIA RENOVABLE	4,179,337,806.64	4,517,547,659.54	-338,209,852.90	-7.5
50	5399100000 Gastos de Materiales Proyecto FOSODE	91,356.71	129,528.95	-38,172.24	-29.5
50	5399500000 Gastos de Materiales Proyecto A. M. R.	0	54,274.90	-54,274.90	-100
54	*5300000000 MATERIALES Y SUMINISTROS	8,065,453,076.88	8,384,804,658.63	-319,351,581.75	-3.8
62	5421300000 Muebles para Alojamiento Colectivo	12,000.00	0	12,000.00	
62	5429000000 Equipos para Electrificación (Medidores, Transform	87,479.84	20,112,399.80	-20,024,919.96	-99.6
65	5451000000 Aplicaciones Informáticas	4,941.53	0	4,941.53	
67	5472100000 Construcciones y mejoras de bienes Dom Publico	48,000,928.34	6,882,577.43	41,118,350.91	597.4
67	5472200000 Suprvison construccines mejoras Bie Dom Publi	0	7,375,000.00	-7,375,000.00	-100
55	*5400000000 ADICIONES Y REPARACIONES	48,105,349.71	34,369,977.23	13,735,372.48	40
92	5912100000 Depreciacion Edificios Locales	1,429,683.68	1,521,399.41	-91,715.73	-6
93	5921100000 Depreciacion Muebles varios de Oficina	346,046.85	246,471.55	99,575.30	40.4
93	5921200000 Depreciacion Equipos varios de Oficina	64,800.10	70,606.78	-5,806.68	-8.2
93	5921300000 Depreciacion Muebles para alojamiento	148,742.31	57,035.26	91,707.05	160.8
93	5921400000 Depreciacion Electrodomesticos	46,406.74	24,139.84	22,266.90	92.2
93	5922700000 Depreciacion Maquinaria y equipo de produccion	107,086,917.50	140,393,717.87	-33,306,800.37	-23.7
93	5923100000 Depreciacion Equipo Transporte Terrestre	1,068,619.44	2,760.58	1,065,858.86	38,610.00
93	5923400000 Depreciacion Equipo de elevacion y traccion	5,464.80	5,464.80	0	0
93	5924100000 Depreciacion Equipo Medico y Sanitario	9,286.06	2,679.32	6,606.74	246.6
93	5924200000 Depreciacion Equipo de laboratorio Medico	11,359.78	7,666.95	3,692.83	48.2
93	5924300000 Depreciacion Equipo de laboratorio No Medico	127,188.64	114,023.70	13,164.94	11.5
93	5925100000 Depreciacion Equipo de Comunicacion	198,988.69	164,315.02	34,673.67	21.1
93	5925200000 Depreciacion Equipo de Señalamiento	213,851.31	75,535.24	138,316.07	183.1
93	5926000000 Depreciacion Equipo de Computacion	2,650,270.30	1,706,914.38	943,355.92	55.3
93	5927100000 Depreciacion Muebles y equipos Educativos	13,947.86	9,185.70	4,762.16	51.8
93	5927200000 Depreciacion Equipos Recreativos y Deportivos	7,047.03	0	7,047.03	
93	5928000000 Depreciacion Herramientas Mayores	1,705,186.70	1,090,179.20	615,007.50	56.4
97	5962000000 Depreciacion Computadoras Portatiles	57,708.85	40,732.43	16,976.42	41.7
61	*DEPRECIACION Y AMORTIZACION	115,191,516.64	145,532,828.03	-30,341,311.39	-20.8
87	5712130000 Gasto por Intereses Bonos RBCP-2016	25,435,506.53	79,494,060.12	-54,058,553.59	-68
87	5712150000 GASTO POR INTERESES BONO SOBERANO	276,269,049.38	325,598,365.17	-49,329,315.79	-15.2
87	5712151000 GASTO POR INTS. BONO SOBERANO 2020	265,333,118.85	207,409,725.00	57,923,393.85	27.9
87	5712170000 GASTO POR INTS BONOS VGE - 2019	97,789,395.16	159,054,071.04	-61,264,675.88	-38.5
87	5712180000 GASTO AMORT. DESCTOS OTORGADOS EMIS BONO VGE-2019	642,415.56	635,356.07	7,059.49	1.1
87	5712190000 GASTO POR INTERESES CHINA Ptamo. No. 6021583003	35,209,331.19	14,697,915.00	20,511,416.19	139.6
87	5712200000 Intereses por Préstamos del Sector Privado	2,204,861.32	49,459.46	2,155,401.86	4,357.90
87	5712210000 GTO. X INTS. FICOSHA DOCTOS DESCONTA A PROVEEDORES	26,541,666.67	37,481,890.23	-10,940,223.56	-29.2
87	5712230000 Gasto por Amortización Descuento Bonos VGE - 2020	1,419,770.32	1,404,168.44	15,601.88	1.1
87	5712240000 Gto. por Intereses Bonos VGE - 2020	85,910,524.98	82,403,524.96	3,507,000.02	4.3
87	5712250000 Gto. por Intereses Bonos VGE - 2021	111,302,315.37	106,413,426.50	4,888,888.87	4.6
87	5712260000 AMORTIZAC. DESCTO. BONOS VGE-2021	199,695.30	197,500.85	2,194.45	1.1
87	5712260002 AMORT. DESCTO. VGE-2021/ ISIN 103-1 Y 109-8	2,635,770.72	2,445,491.31	190,279.41	7.8
87	5712270001 AMORT DESCTO VGE-2023 ISIN 1205 Y 1163	1,249,769.30	0	1,249,769.30	
87	5712270002 GASTO POR INTERESES CORRIDOS BONOS VGE-2023	21,187,500.00	0	21,187,500.00	
87	5712300000 Intereses por Préstamos de la Administración Centr	8,188,186.56	6,922,214.57	1,265,971.99	18.3
87	5712800000 Gastos por Com. e Intereses Conv. Subsidiarios BID	30,360,321.72	17,119,241.31	13,241,080.41	77.3
87	5712810000 Gasto Com. Convenio Subsidiario IDA 4536-HO	584,443.91	691,017.19	-106,573.28	-15.4
87	5712820000 Gastos Ints. y Comisiones Ptmo. Subs. Jica HO-P6	296,612.55	3,210,052.13	-2,913,439.58	-90.8
87	5713000000 Comisiones y Otros Gastos de la Deuda Pública Inte	0	143.52	-143.52	-100
89	5732000000 Intereses de la Deuda Pública Externa a Corto Plaz	83,106,903.56	69,225,086.69	13,881,816.87	20.1
91	5762000000 Perdida en moneda eXtranjera	279,474,584.27	58,180,842.70	221,293,741.57	380.4
91	5762300000 Perdida en cambio de moneda MER	15,858,354.66	0	15,858,354.66	
91	5762400000 Perdida conversión monetaria	15,414.83	19,274.25	-3,859.42	-20
91	5762500000 Perdida cambio de moneda EPR	145,300.31	382,596.88	-237,296.57	-62
58	*5710000000 SERVICIO DE LA DEUDA PUBLICA	1,371,360,813.02	1,173,035,423.39	198,325,389.63	16.9
68	5512310000 Gastos Diferencias en Recaudaciones Bancos	0.09	-0.16	0.25	156.3
69	5521200000 Transferencias y Donaciones a Instituciones Descen	100,000.00	0	100,000.00	
70	5533100000 Transferencias Organismos Internacionales-Cuotas O	14,315,784.69	29,180,259.93	-14,864,475.24	-50.9
56	*5500000000 TRANSFERENCIAS Y DONACIONES	14,415,784.78	29,180,259.77	-14,764,474.99	-50.6
73	5701030000 Diferencia en el Precio de Compra	0.3	111,515.22	-111,514.92	-100
60	5900041000 Prv para Cta de Dudoso Cobro Abonad residenciales	249,500,819.88	0	249,500,819.88	
60	5900042000 Prv para Cta de Dudoso Cobro Abonad industriales	1,181,548.87	0	1,181,548.87	
60	5900043000 Prv para Cta de Dudoso Cobro Abonad comerciales	6,791,944.56	0	6,791,944.56	
60	*PERDIDAS	257,474,313.31	0	257,474,313.31	
53	*TOTAL GASTOS SERVICIOS PUBLICOS ENERGIA	11,234,007,450.38	11,652,846,024.24	-418,838,573.86	-3.6
14	*TOTAL	2,049,090,418.30	2,105,633,162.79	-56,542,744.49	-2.7
2	1112012206 MANEJO INTEGRAL LAGO DE YOJOA FONDO EXTERNO DOLAR	231.2	231.2	0	0
2	1112101201 TRANSMISION DOLARES	0	626,666.89	-626,666.89	-100
2	1112111201 GERENCIA CENTRAL-DÓLARES	67,627,057.76	-1,539,848.45	69,166,906.21	4,491.80
2	1112111202 GENERACION ENERGIA ELECTRICA DOLARES	2,216,958.35	6,574,484.66	-4,357,526.31	-66.3
2	1112111203 Apoyo Integración al Mercado Eléctrico Regional	8,661.80	8,661.80	0	0
2	1112111204 GENERACION EUROS	255,551.14	46,351.06	209,200.08	451.3
2	1112111207 GERENCIA CENTRAL EUROS	26,355.30	26,355.30	0	0
2	1112111333 CUENTA UNICA MONEDA EXTRA	1.73	1.72	0.01	0.6
2	1112111802 LIBRETA GERENCIA 10 EUROS	352,575.63	348,553.85	4,021.78	1.2
2	111212106 AP PRO NAC TRANSMISION E E DOLARES FONDO EXT4598	35,687,311.30	0.01	35,687,311.29	*3112900.0
2	111212107 AP PRO NAC TRANSMISION E E DOLARES FONDO EXT4599	0	-170.38	170.38	100



EMPRESA NACIONAL DE ENERGIA ELECTRICA
ESTADO DE RESULTADO
SALDOS AL 31 DE MARZO DE 2024 (CIFRAS EXPRESADAS EN LEMPIRAS)

Posición	Texto p.posición balance/PyG	mar-24	mar-23	Desv.abs.	Desv.rel.
2	1112112203 APOY DES SOST ENERGIA RENOV EN HONDURAS DOLARES	-171,981.21	0	-171,981.21	
2	1112112205 PROG ELECT RURAL LUGARES AISLADOS DOLARES	3,121,006.45	0	3,121,006.45	
2	1112121101 GERENCIA ADMINISTRATIVA DE FONDOS BCH	17,359,390.28	0	17,359,390.28	
2	1112171202 GERENCIA DE DISTRIBUCION RECURSOS PROPIOS DOLARES	29,639.67	1,328,976.94	-1,299,337.27	-97.8
2	1112171301 VALORES GUBERNAMENTALES ENEE DOLARES	14,490,228.06	0	14,490,228.06	
2	1112201101 ACTIVOS PROGRAMA NACIONAL REDUCCIÓN PERDIDAS	1,152,058,289.12	3,809,276,913.15	-2,657,218,624.03	-69.8
2	1112201301 TRANSMISION ENERGIA ELECTRIC-CREDITO INTERNO	21,000.00	21,000.00	0	0
2	1112211058 Cuenta Puente BCH-ENEE 3230001000006-8	15,807,336.00	17,544,002.67	-1,736,666.67	-9.9
2	1112211185 LIBRETA INGRESOS BANCO CENTRAL DE HONDURAS	1,818,773.53	431,974,589.34	-430,155,815.81	-99.6
2	1112211203 GERENCIA CENTRAL FONDOS PRO	70,128,972.80	110,019,643.37	-39,890,670.57	-36.3
2	1112211206 TRANSMISION ENERGIA FONDOS PROPIOS	1,856,886.40	2,040,407.76	-183,521.36	-9
2	1112211290 REHAB Y REPOTENCIAC CAÑAVERAL RIO LIN BID 3435 CON	-430,206.95	211,325.54	-641,532.49	-303.6
2	1112212105 REHAB. Y REPONTEC. COMP. HIDRO. CAÑAVERAL RIO LIND	3,900,765.82	0.15	3,900,765.67	*0510446.7
2	1112212106 AP PRO NAC TRANSMISION E E LEMPIRAS FONDOS EX 4598	413,078.05	394,445.00	18,633.05	4.7
2	1112212109 RENOV CENTRAL HID FCO MORAZANP/FAC INT ENERG F EXT	0.18	0	0.18	
2	1112212203 APOY DES SOST ENERGIA RENOV EN HONDURAS LEMPIRAS	0	0.33	-0.33	-100
2	1112212204 APOYO INTEGRACION ACCIONES ENERGETICAS LEMPIRAS	0	0.03	-0.03	-100
2	1112212205 PROG ELECT RURAL LUGARES AISLADOS LEMPIRAS	460,266.06	0.02	460,266.04	*1330200.0
2	1112212502 CAMPAÑA DE AHORRO DE ENERGIA	75,762.32	0	75,762.32	
2	1112216121 SUB-GERENCIA NOR-OCCIDENT	286,350.00	126,270.00	160,080.00	126.8
2	1112219121 GENERACENERGIA ELECT F	15,614,848.61	14,641,761.44	973,087.17	6.6
2	1112221101 FONDOS APOYO BCH PARA TRANSMISION	751,075.78	0	751,075.78	
2	1112221202 RECAUD INGRESOS POR RETENCION	162,851.64	602,334.07	-439,482.43	-73
2	1112221206 AP PRO NAC TRANSMISION E E LEMPIRAS FONDO PRO 4598	-113,361.49	0.22	-113,361.71	*528050.0-
2	1112271101 GERENCIA DE DISTRIBUCION TESORO GENERAL REPUBLICA	88,959.92	0	88,959.92	
2	1112271201 SUBGERENCIA NOROCCIDENTE - FONDOS PROPIOS	48,933.78	979,344.07	-930,410.29	-95
2	1112271202 SUBGERENCIA CENTRAL SUR -FONDOS PROPIOS	45,079.61	0	45,079.61	
2	1112271203 SUBGERENCIA LITORAL ATLANTICO - FONDOS PROPIOS	180,009.87	186,535.00	-6,525.13	-3.5
2	1112271204 GERENCIA DE DISTRIBUCION RECURSOS PROPIOS	7,052,744.72	8,518,786.67	-1,466,041.95	-17.2
2	1112271302 SUBGERENCIA CENTRO SUR - CREDITO INTERNO	0	1,326,760.66	-1,326,760.66	-100
2	1112271303 SUBGERENCIA LITORAL ATLANTICO - CREDITO INTERNO	42	42	0	0
2	1112291202 CONVENIO LINEA DE CREDITO ICBC EN LEMPIRAS	3,864,049.62	178,426.84	3,685,622.78	2,065.60
2	1112292201 CONV GOB CHINA (TAIWAN) Y GOB HONDURAS LEMPIRAS	2,330,443.36	60,842.69	2,269,600.67	3,730.30
2	1112300000 Instituciones Financieras Recaudadoras	30,981,044.19	461,862,255.70	-430,881,211.51	-93.3
2	1112320000 Cooperativas	171,743.69	3,164,809.56	-2,993,065.87	-94.6
2	1112500206 RECAUDACION 47.76% SISTEMA BANCARIO NIVEL NACIONAL	686,838,906.29	-23.74	686,838,930.03	*3171567.1
2	1112511000 AGENTE FIDUCIARIO FICOHSA	547,490,842.38	0.51	547,490,841.87	*1145464.7
2	1112533000 AGENTE FIDUCIARIO BANCO LAFISE	62,755,556.76	-166,131.11	62,921,687.87	37,874.70
2	1112610301 PROYECTOS ENERGIA RENOV M N	266,299.86	2,072,848.80	-1,806,548.94	-87.2
2	1112610900 APOYO A LA INTEG. DE HONDURAS	0	0.06	-0.06	-100
2	1112810000 Efectivo en Transito	2,358,225.59	0	2,358,225.59	
2	1121310000 ACCIONES Y VALORES Empresa Propietaria de la RED	160,313,400.00	159,773,250.00	540,150.00	0.3
2	1121320000 ACCIONES Y VALORES REDCA	7,399,080.00	6,080,918.03	1,318,161.97	21.7
2	1131111000 CXC Abonad Residenciales Centro Sur	3,969,985,130.23	3,658,769,875.36	311,215,254.87	8.5
2	1131112000 CXC Abonad Residenciales Nor Occidente	4,720,480,662.56	4,368,373,640.25	352,107,022.31	8.1
2	1131113000 CXC Abonad Residenciales Atlántico	1,218,392,548.61	1,105,631,304.83	112,761,243.78	10.2
2	1131121000 CXC Abonad Industriales Centro Sur	303,623,812.68	309,839,297.64	-6,215,484.96	-2
2	1131122000 CXC Abonad Industriales Nor Occidente	256,378,138.12	216,333,168.24	40,044,969.88	18.5
2	1131123000 CXC Abonad Industriales Atlántico	10,439,369.14	6,510,710.57	3,928,658.57	60.3
2	1131131000 CXC Abonad Comerciales Centro Sur	1,609,869,101.23	1,557,395,513.15	52,473,588.08	3.4
2	1131132000 CXC Abonad Comerciales Nor Occidente	1,415,604,171.80	1,417,520,266.74	-1,916,094.94	-0.1
2	1131133000 CXC Abonad comerciales Atlántico	356,225,486.67	336,828,745.79	19,396,740.88	5.8
2	1131211000 CXC Sec Publico AbonadGob Central Centro Sur	567,233,696.24	656,911,840.70	-89,678,144.46	-13.7
2	1131212000 CXC Sec Publico AbonadGob Central Nor Occidente	267,814,355.58	293,402,809.55	-25,588,453.97	-8.7
2	1131213000 CXC Sec Publico AbonadGob Central Atlántico	145,115,839.49	156,850,735.70	-11,734,896.21	-7.5
2	1131221000 CXC Abonad Sec P Inst Desc y Emp Pub Centro Sur	1,937,758,549.38	1,797,282,849.81	140,475,699.57	7.8
2	1131222000 CXC Abonad Sec P Inst Desc y Emp P Nor Occidente	478,928,589.31	385,594,057.76	93,334,531.55	24.2
2	1131223000 CXC Abonad Sec P Inst Desc y Emp Pub Atlántico	366,053,995.01	314,766,907.44	51,287,087.57	16.3
2	1131231000 CXC Abonad Municipalidades Sec Publico Centro Sur	399,175,840.33	338,554,924.21	60,620,916.12	17.9
2	1131232000 CXC Abonad Municipalidades Sec P Nor Occidente	538,925,793.55	550,039,844.24	-11,114,050.69	-2
2	1131233000 CXC Abonad Municipalidades Sec Publico Atlántico	8,399,599.21	11,004,783.80	-2,605,184.59	-23.7
2	1131244000 CXC Subsidio Abonados Consumo hasta 75 HWH	324,394,059.86	111,640,807.08	212,753,252.78	190.6
2	1131245000 CXC Subsidio Abonados Consumo hasta 75 HWH N.O.	0	177,935,692.92	-177,935,692.92	-100
2	1131246000 CXC Subsidio Abonados Consumo hasta 75 HWH L.A.	0	5,092,099.84	-5,092,099.84	-100
2	1131251000 SUBSIDIO JUNTAS DE AGUA	1,067,980,211.37	275,696,736.44	792,283,474.93	287.4
2	1131252000 SUBSIDIO JUNTA DE AGUA Nor Occidente	0	635,381,207.97	-635,381,207.97	-100
2	1131253000 SUBSIDIO JUNTA DE AGUA Atlántico	0	8,429,057.37	-8,429,057.37	-100
2	1131280000 CXC GOBIERNO CENTRAL POR DECRETO 77 - 2015	42,479,586.53	39,325,375.70	3,154,210.83	8
2	1131290000 CXC Bono Gob.Abonad. Resid 2018-2019 (0-300 KWH)	542,321,717.45	542,526,364.47	-204,647.02	0
2	1131291000 CXC Bono Gobierno 2021 Abonados (≤ 350 KWH)	380,509,482.50	380,182,197.59	327,284.91	0.1
2	1131350000 CXC DEC. 94-2015 PARA VIDA MEJOR	13,875,547.28	9,390,501.31	4,485,045.97	47.8
2	1131360000 CXC CONDONACIÓN INTERESES DGE 14-2016	107,096.68	107,096.68	0	0
2	1131370000 CXC DECRETO 35-2016 CONDONACIÓN	82,128.08	82,128.08	0	0
2	1131380000 CXC DECRETO 13-2016 EXONERACIÓN	239,954,689.56	184,230,264.65	55,724,424.91	30.2
2	1131390000 CXC DECRETO 171-2016 ORFANATO EMMA	18,443,270.69	14,452,601.01	3,990,669.68	27.6
2	1131400000 CXC DECRETO 265-2002 ORFA LEACH SC	1,295,953.27	1,027,857.90	268,095.37	26.1
2	1131410000 CXC DECRETO 51-2018 BORRON Y CUENTA NUEVA	626,627,555.28	626,627,555.28	0	0



EMPRESA NACIONAL DE ENERGIA ELECTRICA
ESTADO DE RESULTADO
SALDOS AL 31 DE MARZO DE 2024 (CIFRAS EXPRESADAS EN LEMPIRAS)

Posición	Texto p. posición balance/PyG	mar-24	mar-23	Desv.abs.	Desv.rel.
2	1131420000 CXC CONDONACIÓN INTERESES DGE 129-2017	73,045,570.91	73,045,570.91	0	0
2	1131430000 CXC DECRETO 02-2013 BONO BASILICA DE SUYAPA	12,561,721.72	9,678,602.32	2,883,119.40	29.8
2	1131440000 CXC DESCUENTO TERCERA EDAD	1,527,838,554.38	1,186,539,133.56	341,299,420.82	28.8
2	1131450000 CXC DESCUENTO ASILO DE ANCIANOS	22,281,558.46	17,877,584.14	4,403,974.32	24.6
2	1131460000 CXC AMNISTIA DECRETO 171-2019	279,844,876.11	279,844,876.11	0	0
2	1131470000 CXC CONDONACION DECRETO 171-2019	412,272,197.34	412,272,197.34	0	0
2	1131480000 CxCondonación deuda a CONAPID decreto 31-2017	1,368,715.84	740,434.29	628,281.55	84.9
2	1131510000 Cx SUBSIDIO DECRETO-2-2022 (CONSUMO =< A 150 KWH)	643,602,292.86	347,897,818.51	295,704,474.35	85
2	1131520000 Cx SUBS. REINT. Y AJUSTE CAMBIO DE TARIFA AÑO2022	469,626,684.63	718,744,653.09	-249,117,968.46	-34.7
2	1132411100 Faltantes por Cobrar Manejo inventarios en Proceso	4,048,792.68	4,058,640.18	-9,847.50	-0.2
2	1133110000 Faltantes por Cobrar Por manejo de inventarios	51,888,304.93	51,888,304.93	0	0
2	1133320000 Varias cuentas por cobrar	15,615,000.77	15,615,000.77	0	0
2	1133332000 CXC Servicios de Administracion de Rentas (SAR)	54,904,929.32	54,904,929.32	0	0
2	1133355000 Reserva Prestamo Fichosa Revolvente	37,431,512.45	37,431,512.45	0	0
2	1133356000 Embargos Cuentas ENEE/ Juzgados	59,514,614.52	59,514,614.52	0	0
2	1133357000 CTAS. /COBRAR FICOSHA PTMO. BCO. OCCIDENTE	34,106,848.08	34,106,848.08	0	0
2	1133361000 Faltante o reparo Materiales Tegucigalpa	13,808,844.65	13,808,844.65	0	0
2	1133362000 Faltante o reparo Materiales Centro Sur	3,001,807.68	3,001,807.68	0	0
2	1133363000 Faltante o reparo materiales Noroccidente	-439,530.73	-376,461.37	-63,069.36	-16.8
2	1133365200 Faltante Recaudacion Banco Atlantida	31,249,999.91	31,249,999.91	0	0
2	1133371000 Plan medico empleados Tegucigalpa	102,671.25	238,553.43	-135,882.18	-57
2	1133460000 Desembolsos por Cobrar Prestamos BID	1,045,588,374.44	1,168,796,517.69	-123,208,143.25	-10.5
2	1133463000 Desembolsos por Cobrar SF-China Taiwan	102,055,885.30	102,055,885.30	0	0
2	1133510000 Otras Cuentas X Cobrar Inst. Nicaraguense Energia	247,964,675.01	247,964,675.01	0	0
2	1133520000 Otras cuentas por cobrar IHRE Panama	1,073,760.91	1,073,760.91	0	0
2	1133530000 Otras cuentas por cobrar Roatan Elect Company	26,157,458.45	26,157,458.45	0	0
2	1133540000 Otras cuentas por cobrar EPR SIEPAC BID 2016/BL-HO	83,470,871.25	86,415,820.31	-2,944,949.06	-3.4
2	1133550000 Otras cuentas por cobrar Standard Fruit Cia	88,963,304.96	88,963,304.96	0	0
2	1133570000 Otras C X C Agencia Aduanera Ferrocarril Nacional	619,072.63	619,072.63	0	0
2	1133630000 Retenc. Recaudacion Comisión 1% a B.C.H.Bco. Atlán	743,674.17	743,674.17	0	0
2	1133740000 Reser Capital e Intereses Ptmo. Sindicalizado Bco.	13,633,530.19	13,633,530.19	0	0
2	1133750000 PTAMO SINDICADO II (2018) - LPS. 6,500.0 MILLONES	256,430,170.25	151,333,189.98	105,096,980.27	69.4
2	1133760000 Reserva Prestamo \$26.4 MM Banco Fichosa	-83,067,055.03	-83,067,055.03	0	0
2	1133770000 DESCUENTOS OTORGADOS EN EMISION DE BONOS VGE - 201	4,273,790.06	6,252,877.27	-1,979,087.21	-31.7
2	1133780000 DESCUENTO OTORGADO EN VTA DE BONOS VGE -2020	18,139,183.70	23,745,625.02	-5,606,441.32	-23.6
2	1133790000 DESCUENTO OTORGADO EN VTA DE BONOS VGE -2021	2,402,435.73	3,205,605.82	-803,170.09	-25.1
2	1133800000 DESCTO S/VGE - 2021 ISIN 103-1 Y 109-8	146,563,080.37	156,999,445.82	-10,436,365.45	-6.6
2	1133900000 DESCTO S/VGE-2023 ISIN 1205 Y 1163	104,940,866.25	0	104,940,866.25	
2	1134110000 Prv para Cta de Dudoso Cobro Abonad residenciales	-7,409,908,000.80	-6,557,498,081.47	-852,409,919.33	-13
2	1134120000 Prv para Cta de Dudoso Cobro Abonad industriales	-64,421,703.30	-54,359,315.51	-10,062,387.79	-18.5
2	1134130000 Prv para Cta de Dudoso Cobro Abonad comerciales	-3,372,529,517.97	-3,197,002,758.55	-175,526,759.42	-5.5
2	1134140000 Prv para Cta Dudoso cobro Inst Nica de Energia	-247,964,675.01	-247,964,675.01	0	0
2	1134150000 Prv para cta Dudoso cobro IRHE Panama	-1,073,760.91	-1,073,760.91	0	0
2	1134160000 Prv para Cta Dudoso cobro Roatan Elect Company	-26,157,458.45	-26,157,458.45	0	0
2	1134180000 Prv para Cta Dudoso cobro Estándar Fruit Company	-88,963,304.96	-88,963,304.96	0	0
2	1134220000 Provisión Intereses x Contrato Deuda de Energía	-156,417,662.27	-205,325,926.92	48,908,264.65	23.8
2	1134230000 Reserva Comisión Garantía Bancaria	26,578,640.30	26,578,640.30	0	0
2	1134240000 Reserva Sobregiro	42,342,026.95	42,342,026.95	0	0
2	1134250000 Reserva Reembolso de Inversión 2do. Año.	234,384,101.93	144,277,920.47	90,106,181.46	62.5
2	1134260000 Reserva Mano de Obra 2do. Año.	242,066,387.06	217,145,553.74	24,920,833.32	11.5
2	1136110000 Anticipo a proveedores nacionales	722,438.35	6,360,613.91	-5,638,175.56	-88.6
2	1136120000 Anticipos a proveedores eXtranjeros	128,315,009.37	128,315,009.37	0	0
2	1136911000 Anticipo para Gst de Viaje Centro Sur Permanente	55,550.45	63,312.95	-7,762.50	-12.3
2	1136912000 Anticipo para Gst de Viaje Nor Occidente Perm	157,596.87	394,904.44	-237,307.57	-60.1
2	1136913000 Anticipo para Gastos de Viaje Atlántico Permanente	46,475.00	46,475.00	0	0
2	1136914000 Anticipo para Gst de Viaje Centralizada Permanente	129,747.75	127,262.63	2,485.12	2
2	1136921000 Anticipo para Gst de Viaje Centro Sur Temporal	23,509.27	23,509.27	0	0
2	1136922000 Anticipo para Gst de Viaje Nor Occidente Temporal	325,395.36	340,703.83	-15,308.47	-4.5
2	1136923000 Anticipo para Gastos de Viaje Atlántico Temporal	-2,712.50	-2,712.50	0	0
2	1136924000 Anticipo para Gst de Viaje Centralizada Temporal	195,527.69	195,527.69	0	0
2	1137100000 Anticipo para Gastos Varios	18,391,102.40	22,193,802.73	-3,802,700.33	-17.1
2	1151000000 Inventario Materiales y Suministros	247,950,712.19	191,871,279.95	56,079,432.24	29.2
2	1152000000 Inventario Materiales y suministros de proyectos	59,930,963.79	45,916,900.30	14,014,063.49	30.5
2	1153000000 Inventario Repuestos	263,299,626.09	262,340,959.84	958,666.25	0.4
2	1154000000 Inventario Repuestos de Proyectos	19,536,908.24	19,614,699.74	-77,791.50	-0.4
2	1155100000 Inventario combustibles de uso General	78,086,094.19	1,626,685.24	76,459,408.95	4,700.30
2	1155300000 Inventario Combustible de Generacion	171,421,132.03	108,464,996.28	62,956,135.75	58
2	1156100000 Gastos y costos X pedidos de materiales y sum	16,299,246.65	0	16,299,246.65	
2	1158200000 PROVISION POR OBSOLECENCIA DE INVENTARIOS	-17,725,342.94	-18,508,394.93	783,051.99	4.2
2	1161260000 Cuentas por Cobrar Anticipo Gastos de Organización	1,250,000.00	1,250,000.00	0	0
2	1162210000 Depósitos en Garantía al MER	159,477,137.99	85,912,284.59	73,564,853.40	85.6
2	1311000000 Costo Histórico Terrenos	509,211,480.64	509,211,480.64	0	0
2	1312000000 Revalúo de Terrenos	41,439,412.79	41,439,412.79	0	0
2	1321000000 Costo Histórico Edificios	139,428,387.04	139,428,387.04	0	0
2	1322000000 Revalúo de Edificios	205,245,859.71	205,245,859.71	0	0
2	1329100000 Depreciación Costo Histórico Edificios	-95,554,504.60	-93,153,016.80	-2,401,487.80	-2.6
2	1329200000 Depreciación Revaluación Edificios	-123,084,157.36	-119,495,074.75	-3,589,082.61	-3



EMPRESA NACIONAL DE ENERGIA ELECTRICA
ESTADO DE RESULTADO
SALDOS AL 31 DE MARZO DE 2024 (CIFRAS EXPRESADAS EN LEMPIRAS)

Posición	Texto p.posición balance/PyG	mar-24	mar-23	Desv.abs.	Desv.rel.
2	1341110000 Costo Histórico Generacion Hidrica el Cajon	1,692,206,230.52	1,692,206,230.52	0	0
2	1341120000 Costo Revaluado Generacion Hidrica el Cajon	16,522,041,260.68	16,522,041,260.68	0	0
2	1341131000 Depreciación Costo Histórico Central El Cajón	-1,236,698,729.08	-1,211,444,359.21	-25,254,369.87	-2.1
2	1341132000 Depreciación Revaluación Central El Cajón	-16,213,374,127.06	-16,162,745,872.04	-50,628,255.02	-0.3
2	1341210000 Costo Histórico Central Eléctrica Patuca III	1,228,660.00	20,585.00	1,208,075.00	5,868.70
2	1341231000 Depreciación Costo Histórico Patuca III	-1,840.23	-339.66	-1,500.57	-441.8
2	1341310000 Costo Histórico Cañaverál	595,396,977.64	595,073,251.48	323,726.16	0.1
2	1341320000 Costo Revaluado Cañaverál	5,829,787,670.77	5,829,787,670.77	0	0
2	1341331000 Depreciación Costo Histórico Cañaverál	-588,826,315.33	-588,778,106.17	-48,209.16	0
2	1341332000 Depreciación Revaluación Cañaverál	-5,771,489,794.17	-5,771,489,794.17	0	0
2	1341410000 Costo Histórico El Níspero	118,098,851.76	118,098,851.76	0	0
2	1341420000 Costo Revaluado El Níspero	1,156,542,888.24	1,156,542,888.24	0	0
2	1341431000 Depreciación Costo Histórico El Níspero	-116,833,648.76	-116,832,525.92	-1,122.84	0
2	1341432000 Depreciación Revaluación El Níspero	-939,154,124.99	-925,027,779.84	-14,126,345.15	-1.5
2	1341510000 Costo Historico Santa Maria del Real	3,393,548.14	3,393,548.14	0	0
2	1341520000 Costo Revaluado Santa Maria del Real	33,044,082.50	33,044,082.50	0	0
2	1341531000 Depreciacion acumulada Costo Hist Santa Maria Real	-2,804,504.51	-2,767,819.65	-36,684.86	-1.3
2	1341532000 Depreciacion Revaluacion Santa Maria del Real	-32,713,641.68	-32,713,641.68	0	0
2	1342310000 Costo histórico Planta Térmica La Ceiba	106,903,241.94	106,903,241.94	0	0
2	1342320000 Costo Revaluado Planta Térmica La Ceiba	614,047,064.52	614,047,064.52	0	0
2	1342331000 Depreciación Cst H Planta Térmica La Ceiba	-105,612,162.93	-105,582,829.81	-29,333.12	0
2	1342332000 Depreciación Revaluación Planta La Ceiba	-607,906,590.61	-607,906,590.61	0	0
2	1351100000 Costo histórico Líneas y Siss de Transmisión	1,583,103,246.04	1,583,103,246.04	0	0
2	1351200000 Costo Revaluado Líneas y Siss de Transmisión	4,410,342,527.11	4,410,342,527.11	0	0
2	1351310000 Depreciación Cst H Líneas y Siss de Transmisión	-1,418,567,248.75	-1,398,086,436.95	-20,480,811.80	-1.5
2	1351320000 Depreciación Rev Líneas de Transmisión Nacional	-4,132,177,818.63	-4,110,591,055.24	-21,586,763.39	-0.5
2	1353100000 Costo Histórico Sub Estaciones	1,032,574,639.79	1,017,613,812.65	14,960,827.14	1.5
2	1353200000 Costo Revaluado Sub Estaciones	2,884,052,899.40	2,884,052,899.40	0	0
2	1353310000 Depreciación Costo Histórico Sub Estaciones	-758,600,929.52	-739,873,385.19	-18,727,544.33	-2.5
2	1353320000 Depreciación Revaluación Sub Estaciones	-2,368,488,110.99	-2,324,982,228.62	-43,505,882.37	-1.9
2	1361100000 Costo Histórico Sistemas de Despacho	121,695,832.45	121,695,832.45	0	0
2	1361200000 Costo Revaluado Sistemas de Despacho	345,318,932.34	345,318,932.34	0	0
2	1361310000 Depreciación Costo Histórico Sistemas de Despacho	-115,351,834.97	-112,736,682.69	-2,615,152.28	-2.3
2	1361320000 Depreciación Revaluación Sistemas de Despacho	-337,704,252.59	-337,095,253.99	-608,998.60	-0.2
2	1362100000 Costo Histórico Siss de Distribución	6,864,862,525.34	6,864,862,525.34	0	0
2	1362200000 Costo Revaluado Siss de Distribución	7,898,585,008.56	7,898,585,008.56	0	0
2	1362310000 Depreciación Costo Histórico Siss de Distribución	-6,462,528,697.37	-6,285,651,167.67	-176,877,529.70	-2.8
2	1362320000 Depreciación Revaluación Siss de Distribución	-5,610,651,541.49	-5,456,869,691.01	-153,781,850.48	-2.8
2	1371100000 Costo Histórico Maquinaria	4,573,354.08	1,694,558.50	2,878,795.58	169.9
2	1371310000 Depreciación Costo Histórico Maquinaria	-1,210,311.79	-1,060,457.02	-149,854.77	-14.1
2	1372100000 Costo histórico Equipo de Carga	1,870,215.36	1,691,735.36	178,480.00	10.6
2	1372310000 Depreciación Costo histórico Equipo de Carga	-1,686,056.91	-1,674,818.01	-11,238.90	-0.7
2	1373100000 Cst H Eq Mantmto Líneas, circuitos y Albdo Público	1,626,409.04	1,423,347.79	203,061.25	14.3
2	1373310000 Deprec Cst H Eq Mantmto de Líneas, circuitos y Al P	-782,348.29	-635,742.81	-146,605.48	-23.1
2	1379100000 Costo Histórico Herramientas	200,302,496.29	134,281,537.52	66,020,958.77	49.2
2	1379310000 Depreciación Costo histórico Herramientas	-123,311,426.13	-117,216,065.60	-6,095,360.53	-5.2
2	1381100000 Costo Histórico Vehículos de Transporte	277,597,041.97	234,532,041.97	43,065,000.00	18.4
2	1381310000 Depreciación Cst H Vehículos de Transporte	-232,992,973.20	-231,894,212.83	-1,098,760.37	-0.5
2	1382100000 Costo Histórico Mobiliario y Equipo de Oficina	94,175,043.32	88,023,419.97	6,151,623.35	7
2	1382310000 Depreciación Cst H Mobiliario y Equipo de Oficina	-80,829,976.70	-79,432,590.40	-1,397,386.30	-1.8
2	1383100000 Costo Histórico Equipo Médico y Sanitarios	11,528,237.06	10,512,833.42	1,015,403.64	9.7
2	1383310000 Depreciación Cst H Equipo Médico y Sanitarios	-6,952,846.90	-6,396,343.99	-556,502.91	-8.7
2	1384100000 Cst H Equipos Educativos y Recreativos	1,803,009.87	1,467,330.62	335,679.25	22.9
2	1384310000 Depreciación Cst H Equipo Educativos y Recr	-1,262,197.85	-1,201,452.59	-60,745.26	-5.1
2	1385100000 Costo Histórico Equipos de Informática	219,087,188.21	198,339,136.41	20,748,051.80	10.5
2	1385310000 Depreciación Cst H Equipos de Informática	-182,328,329.95	-174,309,397.38	-8,018,932.57	-4.6
2	1386100000 Costo Histórico Equipo de Comunicación	23,943,330.29	20,829,288.37	3,114,041.92	15
2	1386310000 Depreciación Cst H Equipo de Comunicación	-17,092,846.89	-15,657,858.71	-1,434,988.18	-9.2
2	1386400000 Pinturas obras de arte	57,531.22	57,531.22	0	0
2	1387100000 Costo Histórico Equipo de Seguridad	6,985,230.71	6,547,387.11	437,843.60	6.7
2	1387310000 Depreciación Costo Histórico Equipo de Seguridad	-6,270,940.13	-6,060,651.27	-210,288.86	-3.5
2	1421000000 Cst H Muebles, Equipo de Viviendas	18,634,198.49	14,846,388.86	3,787,809.63	25.5
2	1423100000 Depreciación Cst H Muebles, Equipo de Vivienda	-13,125,295.34	-12,718,669.89	-406,625.45	-3.2
2	1431000000 Costo Histórico electrodomesticos	15,522,195.80	14,309,183.60	1,213,012.20	8.5
2	1433100000 Depreciacion acum costo historico electrodomestic	-13,736,509.59	-13,606,419.55	-130,090.04	-1
2	1433300000 Inversión II año EEH Recuperación de Pérdidas	643,726,698.89	643,726,698.89	0	0
2	1490012632 AF/Equipo para talleres y herramientas *TRANS*	773,735.32	773,735.32	0	0
2	1490013842 AF/DEP.COMBUST,ACCESO,ESTRUC MEJOR GOM *TRANS*	-240,790,125.03	-240,790,125.03	0	0
2	1490013843 AF/MOTOR,EQ/ELECTRICO,P.GENERADORA GOM *TRANS*	240,790,125.03	240,790,125.03	0	0
2	1490013942 AF/DEP.COMBUST,ACCESO,ESTRUC,MEJER GOM *TRANS*	80,245,362.41	80,245,362.41	0	0
2	1490013943 AF/MOTOR,EQUIP ELECT,P/GENERADORA GOM *TRANS*	-80,245,362.41	-80,245,362.41	0	0
2	1490014652 AF/Equipo para talleres y herramientas *TRANS*	287,272.09	287,272.09	0	0
2	1490014654 AF/TORRES,POSTES,CONDUCT,AEREO SUBT ST *TRANS*	381,543.43	381,543.43	0	0
2	1490014666 AF/equipo de Comunicaciones *TRANS*	78,858,720.00	78,858,720.00	0	0
2	1490015666 AF/LINEAS ESTRUCTURAS Y MEJORAS SD *TRANS*	1,400,977.80	1,400,977.80	0	0
2	1490015667 AF/POSTE,TRANSF,TORRES,CONDUCT,DUCT SD *TRANS*	96,272,577.43	96,272,577.43	0	0
2	1490015669 AF/ACOMETIDAS,MEDIDORES Y ALUMBRADO SD *TRANS*	4,323,520.73	4,323,520.73	0	0



EMPRESA NACIONAL DE ENERGIA ELECTRICA
ESTADO DE RESULTADO
SALDOS AL 31 DE MARZO DE 2024 (CIFRAS EXPRESADAS EN LEMPIRAS)

Posición	Texto p. posición balance/PyG	mar-24	mar-23	Desv.abs.	Desv.rel.
2	1490016691 AF/Equipo de oficina para capitalizar *TRANS*	2,216,877.33	2,216,877.33	0	0
2	1490016692 AF/EQUIPO DE TRANSPORTACION BIG *TRANS*	513,170.19	513,170.19	0	0
2	1490016693 AF/EQUIP.ALMC.TALLER,LAB.AUTOPROP.(BIG *TRANS*	2,320,866.23	2,320,866.23	0	0
2	1490016891 AF/MOBBI,EQUIP/COMUNIC,BIENES/INST BIG *TRANS*	-1,619,808.90	-1,619,808.90	0	0
2	1490020171 AF Curso/ADMN GENERAL SUPERIOR *TRANS	-54,205,087.87	-54,205,087.87	0	0
2	1610000000 Aplicaciones de informatica	9,858,852.49	9,858,852.49	0	0
2	1614000000 GASTOS FINANCIEROS INVERSION E.E.H.	0	6,627,371.77	-6,627,371.77	-100
2	1615000000 Mano de obra Inversión II año EEH	0	2,313,820.87	-2,313,820.87	-100
2	1633000000 Pagos Anticipados a Consultorias	14,209,996.75	14,209,996.75	0	0
2	1701000000 Proyecto Mejoramiento Eficiencia Sector Energía	36,914,950.12	36,914,950.12	0	0
2	1702100000 Terrenos Patuca III	1,295,758,449.20	1,264,811,800.38	30,946,648.82	2.4
2	1702200000 Embalses, Presas, Estructuras y Mejoras	9,864,668,854.97	9,759,625,554.80	105,043,300.17	1.1
2	1702300000 Campamento Patuca III	832,954,221.87	832,954,221.87	0	0
2	1702400000 Cuentas por Cobrar Proyecto Patuca III	1,053,156.28	1,053,156.28	0	0
2	1702500000 Activos Comunes Proyrcto Patuca III	24,720,454.92	24,720,454.92	0	0
2	1710000000 Proyecto Llanitos y Jicatuyo	505,700.00	505,700.00	0	0
2	1715000000 Proyecto Mantenimiento Obras Subterranas MOS	778,047,066.92	778,047,066.92	0	0
2	1719000000 Pro nac Electricif social etapa ESSE-FN-2008-2038	391,954.60	391,954.60	0	0
2	1722000000 Apoyo a la integ. de Honduras en el Mercado	52,869,345.94	52,869,345.88	0.06	0
2	1723000000 Apoyo Integ. Honduras Contraparte	19,674,126.53	19,674,126.53	0	0
2	1724000000 Proyecto BID 3103-bho	49,104,412.31	49,104,412.31	0	0
2	1725000000 Apoy. Integrac. Honduras en Mercad. Elect. Reg. ME	349,024,287.77	349,024,287.77	0	0
2	1726000000 Apoy. Proy. Reh. y Repotenc. Complejo Cañaveral	4,080,933.20	4,080,933.20	0	0
2	1727000000 PROY. BID 3103 BL-HO SUBESTACION LA ENTRADA	68,665,951.51	68,665,951.51	0	0
2	1728000000 Apoy. Proy. Reh. y Repot Cañaveral Rio Lindo Lempi	59,980,699.48	58,658,865.78	1,321,833.70	2.3
2	1729000000 Apoy. Proy. Reh. y Repot Cañaveral Rio Lindo Dolar	381,730,916.41	381,730,916.41	0	0
2	1730000000 Apoy. Proy. Reh. y Repot Cañaveral Dolares	6,054,064.56	6,054,064.56	0	0
2	1731000000 Rehabi. y Repot. Cañaveral Rio Lindo bid 3435 Cont	16,888,792.53	16,888,792.53	0	0
2	1732000000 Subestación Juticalpa, Olancho Contrato 156-2015	1,868,296.14	1,868,296.14	0	0
2	1733000000 PROYECTO JICA -JAPON HO-P6	17,257,450.88	17,257,450.88	0	0
2	1734000000 CONST OBRAS AMPL SIST INTERCONECTADO NAC CO-066-14	30,479,519.08	30,479,519.08	0	0
2	1735000000 APOYO INTEGRACION ACCIONES ENERGETICAS LEMPIRAS	4,535,840.00	3,614,308.29	921,531.71	25.5
2	1736000000 APOYO INTEGRACION ACCIONES ENERGETICAS DOLARES	102,022,973.56	84,749,570.04	17,273,403.52	20.4
2	1738000000 APOY DES SOST ENERGIA RENOV EN HONDURAS LEMPIRAS	1,952,606.29	1,952,605.96	0.33	0
2	1739000000 PROG ELECT RURAL LUGARES AISLADOS LEMPIRAS	8,416,261.69	2,771,266.40	5,644,995.29	203.7
2	1741000000 APOY DES SOST ENERGIA RENOV EN HONDURAS DOLARES	6,629,733.32	6,629,733.32	0	0
2	1742000000 PROG ELECT RURAL LUGARES AISLADOS DOLARES	98,592,804.60	44,688,294.56	53,904,510.04	120.6
2	1743000000 APOY PROG NAC TRANS 4598/BL-HO DOLARES FONDOS EXT	1,847,991,066.89	1,246,871,822.94	601,119,243.95	48.2
2	1744000000 APOY PROG NAC TRANS 4598/BL-HO LEMPIRAS FONDOS EXT	139,496,841.19	89,952,286.58	49,544,554.61	55.1
2	1745000000 APOY PROG NAC TRANS 4598/BL-HO LEMPIRAS FONDOS PRO	16,566,309.74	5,334,290.39	11,232,019.35	210.6
2	1746000000 APOY PROG NAC TRANS 4599/SX-HO DOLARES FONDOS EXT	62,806,739.92	41,142,878.91	21,663,861.01	52.7
2	1748000000 CONV GOB CHINA (TAIWAN) Y GOB HONDURAS LEMPIRAS	16,178,275.25	17,803,323.81	-1,625,048.56	-9.1
2	1749000000 CONV GOB CHINA (TAIWAN) Y GOB HONDURAS DOLARES	252,525,242.73	252,525,242.73	0	0
2	1750000000 APOYO PROGRAMA NACIONAL TRANSMISION ENERGIA EUROS	6,434.03	6,434.03	0	0
2	1751000000 APOYO PROJ REHAB. C Y REPOTENC. COMP. CAÑAVEL EUR	61,915.30	61,915.30	0	0
2	1752000000 MANEJO INTEGRAL LAGO DE YOJOA FONDO EXTERNO DÓLAR	4,932,255.11	4,932,255.11	0	0
2	1753000000 MANEJO INTEGRAL LAGO YOJOA FONDO EXTERNO LEMPIRAS	5,011,444.45	3,097,877.86	1,913,566.59	61.8
2	1755000000 RENO CENT HID FCO MORA NP/FAC INT ENER F EXT DOLAR	987,016.00	0	987,016.00	
2	1756000000 RENO CENT HID FCO MORA NP/FAC INT ENER F EXT LEMPI	4,014,631.80	0	4,014,631.80	
2	1900000000 COSTO HISTORICO Y REVALUADO DE ACTIVOS FIJOS	2,017,788,392.11	2,017,788,392.11	0	0
2	1910000000 DEPRECIACION ACUMULADA COSTO HISTORICO /REVALUADO	-1,950,722,834.31	-1,950,722,834.31	0	0
2	2111110000 CXP Proveedores de energía generadoras térmicas	-4,828,718,997.22	-4,705,360,477.19	-123,358,520.03	-2.6
2	2111150000 CXP Proveedores de energía Renovable	-12,637,153,516.62	-11,904,086,362.78	-733,067,153.84	-6.2
2	2111210000 Cuenta por pagar Transacciones MER	26,602,516.33	-25,094,577.51	51,697,093.84	206
2	2111220000 CXP Proveedores de Energía al Exterior	-390,544,718.67	-583,696,136.81	193,151,418.14	33.1
2	2111500000 PROVISION COMPRA DE ENERGIA	499,764,018.46	488,242,636.03	11,521,382.43	2.4
2	2112110000 Proveedores bienes nacionales	-104,851,574.95	-62,559,520.49	-42,292,054.46	-67.6
2	2112120000 Proveedores de servicios nacionales	-283,359,858.50	-472,534,350.46	189,174,491.96	40
2	2112130000 Proveedores de Inventarios nacionales	-16,488,628.44	-17,196,870.62	708,242.18	4.1
2	2112151000 Proveedores Empleados	-6,834,374.31	-54,549,623.18	47,715,248.87	87.5
2	2112190000 EM/RF Entrada Mercancia/Recepcion de Factura	-93,740,154.87	-66,687,398.93	-27,052,755.94	-40.6
2	2112211000 CXP Proveedores de Exterior	-159,245,403.21	-159,179,875.40	-65,527.81	0
2	2113110000 CXP Contratistas de obras nacionales	-55,995,107.67	-55,995,107.67	0	0
2	2113120000 CXP Proveedores Proyectos Nacionales	-2,769,608.60	-2,965,156.54	195,547.94	6.6
2	2115125000 Reserva Decimo Cuarto Mes	-59,354,640.09	-58,124,314.62	-1,230,325.47	-2.1
2	2115126000 Reserva Decimo Tercer Mes (Aguinaldo)	-20,283,953.64	-18,067,636.35	-2,216,317.29	-12.3
2	2115310000 Retencion sobre Honorarios	-80,425.47	-82,737.35	2,311.88	2.8
2	2116111000 Cotizacion Fondo de Prestaciones Sociales	-5,154,433.50	-666,224.00	-4,488,209.50	-673.7
2	2116112000 Impuesto sobre la Renta Empleados	-297,991.19	-15,170.80	-282,820.39	-1,864.20
2	2116113000 Cotizacion Instituto hond. De Seguridad Social	-600	4,218.62	-4,818.62	-114.2
2	2116114000 Impuesto vecinal Empleados Permanentes	-112,922.85	-822,517.58	709,594.73	86.3
2	2116200101 Banco de los Trabajadores Empleados Permanentes	18,466.82	0	18,466.82	
2	2116200102 Sindicato Trabajadores de la ENEE	-34,257.44	17,228.88	-51,486.32	-298.8
2	2116200104 Colegio de Peritos Mercantiles	-150	0	-150	
2	2116200106 IMPREMA	0	3,886.62	-3,886.62	-100
2	2116200107 Coleg. Profesionales Trabajo Social	-760	-760	0	0
2	2116200109 Contribucion politica Partido Nacional	2,221.20	1,513.94	707.26	46.7



EMPRESA NACIONAL DE ENERGIA ELECTRICA
ESTADO DE RESULTADO
SALDOS AL 31 DE MARZO DE 2024 (CIFRAS EXPRESADAS EN LEMPIRAS)

Posición	Texto p.posición balance/PyG	mar-24	mar-23	Desv.abs.	Desv.rel.
2	2116200112 Cooperativa Empleados San Pedro Sula	-918,241.69	2,470.00	-920,711.69	-37,275.80
2	2116200113 Cooperativa Empleados Cañaveral	0	-23,977.77	23,977.77	100
2	2116200114 Cooperativa Empleados El Nispero	0	16,393.55	-16,393.55	-100
2	2116200115 Cooperativa Empleados Tegucigalpa	-1,689,864.04	-325,405.17	-1,364,458.87	-419.3
2	2116200117 Fondo Especial Ptmo Fondo de Prest Sociales	16,202.28	0	16,202.28	
2	2116200120 Prestamo Escolar Fondo de Prestaciones Sociales	133,313.61	0	133,313.61	
2	2116200127 Embargos Saldo al 31 de Diciembre 2014	-5,309,372.55	-3,337,940.73	-1,971,431.82	-59.1
2	2116200128 Grupo Capital	58,436.19	58,436.19	0	0
2	2116200129 Fondo de Prestaciones Sociales (Prestamos)	6,991,581.12	5,868,084.51	1,123,496.61	19.1
2	2116200130 Banco de Desarrollo Rural de Honduras - BANRURAL	-2,043,267.98	0	-2,043,267.98	
2	2116200133 CONTRIBUCION POLITICA PARTIDO LIBRE	-3,571.20	22,763.83	-26,335.03	-115.7
2	2116200413 Prestaciones por Pagar Tegucigalpa	-45,856,226.53	-11,951.03	-45,844,275.50	-383,601.00
2	2116300104 Impuesto Sobre Ventas por Compra	-165,807,354.56	-284,479,624.47	118,672,269.91	41.7
2	2116300107 Retención ISR (1% Anticipo ISR)	-273,292.98	1,720,842.39	-1,994,135.37	-115.9
2	2116300108 Impuesto sobre Ganancia de Capital	2,951,481.25	0	2,951,481.25	
2	2116300110 Retención Anticipo. 10% Art 5 ISR	-227.1	0	-227.1	
2	2116300301 Cuota Patronal Instituto Hondureño de Segu Social	-1,651,727.79	-1,643,724.64	-8,003.15	-0.5
2	2116300302 Cuota Patronal Fondo de Prest. Sociales	-459,632,645.36	-307,806,844.14	-151,825,801.22	-49.3
2	2116300303 Cuota Patronal IMPREMA	-4,191,866.76	-3,589,151.32	-602,715.44	-16.8
2	2116300304 Cuota Int Nac de Formacion Profesional	-886,054.82	-874,617.14	-11,437.68	-1.3
2	2116312000 Retención del 12.5% Honorarios Profesionales	-64,062.32	-41,934.37	-22,127.95	-52.8
2	2117030000 Impuesto sobre Venta por Venta de Energía	-41,042,890.42	-42,357,066.59	1,314,176.17	3.1
2	2118040000 Reserva Pago de Proveedores Tegucigalpa	-307,396,294.05	-32,214,167.34	-275,182,126.71	-854.2
2	2118050000 Dev Cost M C Sur	0	205	-205	-100
2	2118090000 CUENTAS POR PAGAR LIBRETAS HNL	-11,397,392.86	-11,569,648.31	172,255.45	1.5
2	2118090100 IMPUESTO SOBRE VENTAS POR PAGAR	-11,573,410.79	-11,573,410.79	0	0
2	2118090200 MULTAS Y PENAS POR PAGAR	-661,257.22	-661,257.22	0	0
2	2118100000 CUENTAS POR PAGAR LIBRETAS USD	-18,343,242.63	-23,981,418.19	5,638,175.56	23.5
2	2118110000 PASIVOS PROGRAMA NACIONAL REDUCCION PERDIDAS	-18,030,454.30	-78,563,325.04	60,532,870.74	77
2	2121410000 Deuda Externa Suiza UBS Club de Paris V	-437,261.90	-193,897.82	-243,364.08	-125.5
2	2121420000 Deuda Externa Suiza UBS Club de Paris VI	-2,423,506.45	-1,106,770.54	-1,316,735.91	-119
2	2121431000 INDUSTRIAL AND COMMERCIAL BANK OF CHINA - ICBC C/	-734,284,536.73	-731,810,483.00	-2,474,053.73	-0.3
2	2122101000 Ctas. por Pagar a C/Plazo a la T.G.R. Dolares	-23,218,313.04	-23,140,082.70	-78,230.34	-0.3
2	2122193001 BONOS VGE-2019 ISIN 12-4 C/P	0	-703,756,000.00	703,756,000.00	100
2	2122193002 ISIN HNENE00064-5 MONTO 1,014,000,000.00	-1,014,000,000.00	0	-1,014,000,000.00	
2	2122193003 ISIN HNENE00096-7 MONTO 150,000,000.00	-150,000,000.00	0	-150,000,000.00	
2	2122210000 Deu Int C Plazo Gob Hond Estrategia Reduc Pobreza	-98,682,995.07	-161,760,059.05	63,077,063.98	39
2	2122230000 Deuda Int Corto Plazo BID 2016/BL-HO	-10,487,277.62	-10,451,942.46	-35,335.16	-0.3
2	2122240000 Deuda Interna Corto Plazo BID 1584/SF-HO	-12,391,247.16	-12,349,497.06	-41,750.10	-0.3
2	2122241000 Deuda Interna Corto Plazo BID 3103/BL-HO	-16,494,809.99	-16,439,233.39	-55,576.60	-0.3
2	2122242000 Deuda Interna Corto Plazo BID 3435/BL-HO	-14,198,616.95	-14,150,777.03	-47,839.92	-0.3
2	2122250000 Deuda Interna Corto Plazo IDA 4536-HO	-61,659,000.00	-61,451,250.00	-207,750.00	-0.3
2	2122440000 PTMO. SEFIN 4,553,000.00 MM FINANCIAR PAGO GENERAD	-4,553,496,299.16	-4,553,496,299.16	0	0
2	2122462000 Préstamo Sindicado II	-559,999,999.97	-490,000,000.00	-69,999,999.97	-14.3
2	2122470000 REEMBOLSO INVERSIONES E.E.H. - AÑO II C/PLAZO	-124,199,614.44	-123,781,142.89	-418,471.55	-0.3
2	2131310000 De ext mora Banca Com corto plazo B.N.P. 24-09-82	-5,756,417.87	-5,737,022.56	-19,395.31	-0.3
2	2132210000 Gobierno de Honduras Estrategia Reduccion Pobreza	-5,034,295,351.29	-4,791,700,983.56	-242,594,367.73	-5.1
2	2132220000 D Int Mora GC CP Fond ContraValor Honduras España	-249,594,091.73	-248,753,124.75	-840,966.98	-0.3
2	2132230000 Deuda Interna mora gob central CP BID 2016/BL-HO	-178,283,720.49	-156,779,137.42	-21,504,583.07	-13.7
2	2132240000 Deuda Interna Mora Gob Cent CP BID 1584/SF-HO	-105,325,601.94	-92,621,227.37	-12,704,374.57	-13.7
2	2132241000 Deuda Interna Mora Gob Cent BID 3103/BL-HO	-65,979,239.92	-49,317,700.19	-16,661,539.73	-33.8
2	2132242000 Deuda Interna Mora Gob Cent BID 3435/BL-HO	-42,186,722.81	-27,893,804.42	-14,292,918.39	-51.2
2	2132250000 Deu Int en mora Gob Cent C P IDA 4536-HO	-308,295,000.00	-245,805,000.00	-62,490,000.00	-25.4
2	2141320000 IxP D Ext B Co Indus and Comercial Bank of China	-92,632,813.42	-84,122,711.85	-8,510,101.57	-10.1
2	2141410000 Int x pagar Deuda ExternaSuiza UBS Club de Paris V	-15,665.55	-7.16	-15,658.39	-218,692.60
2	2141420000 Int x pagar D Externa Suiza UBS Club de Paris VI	-882,553.35	-370.09	-882,183.26	-238,369.90
2	2142001000 Ints. x Pagar Bonos RBCP-2016 ISIN HNENE 83-5	-41,146,685.11	-41,290,836.76	144,151.65	0.3
2	2142190000 BCH RPE-2014 ISIN HNENE000038-0	-0.01	-0.01	0	0
2	2142210000 Gobierno de Honduras Estrategia Reduccion Pobreza	-12,755,953.00	-12,598,305.10	-157,647.90	-1.3
2	2142230000 Int por pagar Deuda Interna CP IBID 2016/BL-HO	-1,300,656.64	-897,781.03	-402,875.61	-44.9
2	2142231000 Int por pagar Deuda Interna CP IBID 3103/BL-HO	-4,850,356.01	-4,426,611.65	-423,744.36	-9.6
2	2142240000 Int por pagar deuda Interna CP BID 1584/SF/HO	-1,682,493.70	-1,741,786.57	59,292.87	3.4
2	2142241000 Int por pagar deuda Interna CP BID 3435/BL-HO	-3,629,709.65	-3,642,519.47	12,809.82	0.4
2	2142242001 INT. POR PAGAR BID 4598/BL-HO	-29,586,701.47	-12,621,360.69	-16,965,340.78	-134.4
2	2142242002 COMISIONES X PAGAR PTMO. BID 4598/BL-HO	-1,980,052.65	-2,137,302.75	157,250.10	7.4
2	2142242003 Intereses por Pagar BID 4599	-24,994.96	-24,728.64	-266.32	-1.1
2	2142250000 Int por pagar deuda Interna CP IDA 4536-HO	-1,985,291.43	-806,547.66	-1,178,743.77	-146.1
2	2142300000 BCO. OCCIDENTE L. 400.0 MILLONES	0.02	0.02	0	0
2	2142302000 INTS. BCO. OCCIDENTE PTMO. L. 550.0 MM (AGTO. 2016	0.1	0.1	0	0
2	2142303000 INTS. BCO. OCCIDENTE PTMO. No. 51-401-375997-5 L 5	0.01	0.01	0	0
2	2142310000 Ptmo. No. 10138500074 Bco. Atlantida	-0.01	-0.01	0	0
2	2142320000 INTERESES JICA HO-P6	-1,427,566.41	-24,858.70	-1,402,707.71	-5,642.70
2	2142416000 Fichosa Prest. Revolvente 180.0 millones sept.-15	0.01	0.01	0	0
2	2142450000 INT. PTMO. BONO SOBERANO USD 700.0 MM	-156,086,974.68	-268,849,218.75	112,762,244.07	41.9
2	2142450001 INTS. POR PAGAR PTAMO BONO SOBERANO 2020	-281,365,919.68	-221,224,500.00	-60,141,419.68	-27.2
2	2142470000 Int x Pagar PTMO SINDICADO 6500MM 2018	-32,213,889.65	-12,658,333.36	-19,555,556.29	-154.5
2	2142490000 INTS POR PAGAR BONOS ISIN VGE-2019 ISIN 12-4	0	-1,583,451.00	1,583,451.00	100




EMPRESA NACIONAL DE ENERGIA ELECTRICA
ESTADO DE RESULTADO
SALDOS AL 31 DE MARZO DE 2024 (CIFRAS EXPRESADAS EN LEMPIRAS)

Posición	Texto p. posición balance/PyG	mar-24	mar-23	Desv.abs.	Desv.rel.
2	2142491000 INTS POR PAGAR BONOS ISIN VGE-2019 ISIN 18-1	-2,975,194.46	-2,704,722.24	-270,472.22	-10
2	2142492000 INTS POR PAGAR BONOS ISIN VGE-2019 ISIN 24-9	-2,663,408.00	-2,663,407.50	-0.5	0
2	2142493000 INTS POR PAGAR BONOS ISIN VGE-2019 ISIN 34-8	-21,666.68	-22,187.51	520.83	2.3
2	2142494000 INTS POR PAGAR BONOS ISIN VGE-2019 ISIN 40-5	-488,550.02	-488,550.06	0.04	0
2	2142495000 INTS POR PAGAR BONOS ISIN VGE-2019 ISIN 48-8	-12,562,739.46	-7,915,029.91	-4,647,709.55	-58.7
2	2142496000 INTS POR PAGAR BONOS ISIN VGE-2019 ISIN 58-7	-4,432,103.31	-2,616,821.53	-1,815,281.78	-69.4
2	2142500000 IXP Conv.Subs.SEFIN(EXIMBANK-CHINA P.#6021583003 \$	-36,461,106.10	-18,298,900.23	-18,162,205.87	-99.3
2	2142510000 INTS POR PAGAR REEMBOLSO INVERSIONES E.E.H.-AÑO II	-10,271,478.29	-767,839.48	-9,503,638.81	-1,237.70
2	2142520000 INTS S/ BONOS VGE-2020 ISIN HENEE00064-5	-21,471,450.00	-13,883,100.00	-7,588,350.00	-54.7
2	2142520001 INTS S/ BONOS VGE-2020 ISIN HENEE00066-0	-42,173,877.75	-34,157,355.56	-8,016,522.19	-23.5
2	2142520002 INTS S/ BONOS VGE-2020 ISIN HENEE00072-8	-19,625,225.25	-15,894,810.56	-3,730,414.69	-23.5
2	2142520003 INTS S/ BONOS VGE-2020 ISIN HENEE00076-9	-17,741,625.00	-14,369,250.00	-3,372,375.00	-23.5
2	2142520004 INTS S/ BONOS VGE-2020 ISIN HENEE00084-3	-4,961,000.03	-4,018,000.03	-943,000.00	-23.5
2	2142530000 INTS S/BONOS VGE-2021 ISIN 98-3	-31,940,912.08	-31,940,912.03	-0.05	0
2	2142530001 INTS S/BONOS VGE-2021 ISIN 99-1	-13,762,458.33	-13,762,458.33	0	0
2	2142530002 INTS S/BONOS VGE-2021 ISIN 77-7	-8,229,166.67	-8,229,166.67	0	0
2	2142530003 INTS S/BONOS VGE-2021 ISIN 85-0	-4,213,333.33	-4,213,333.33	0	0
2	2142530005 INTS. SOBRE BONOS VGE-2021 ISIN 96-7	-2,843,750.00	-2,426,666.66	-417,083.34	-17.2
2	2142530006 INT X PAGAR VGE-2021 ISIN 103-1 - EMISION DIC 2022	-78,130,308.85	-75,998,857.77	-2,131,451.08	-2.8
2	2142530007 INT X PAGAR VGE-2021 ISIN 109-8 - EMISION DIC 2022	-24,298,044.41	-13,806,122.23	-10,491,922.18	-76
2	2142540001 INTS. CORRIDOS VGE - 2021 - ISIN 103-1	0	-703,920.00	703,920.00	100
2	2142540002 INTS. CORRIDOS VGE-2021 - ISIN 109-8	0	-5,041,100.00	5,041,100.00	100
2	2142540003 INTS. CORRIDOS VGE-2023-ISIN 1205 Y 1163	-690,600.00	0	-690,600.00	
2	2142540004 INT X PAGAR VGE-2023 ISIN 001163 EMISION DIC 2023	-8,206,250.00	0	-8,206,250.00	
2	2142540005 INT X PAGAR VGE-2023 ISIN 001205 EMISION DIC 2023	-15,737,500.00	0	-15,737,500.00	
2	2151310000 B.N.P. 24-09-82	-3,822,102.51	-3,809,224.56	-12,877.95	-0.3
2	2152210000 Gobierno de Honduras Estrategia Reduccion Pobreza	-1,869,902,278.06	-1,827,543,883.10	-42,358,394.96	-2.3
2	2152230000 BID 2016/BL-HO	-112,397,086.67	-97,291,389.44	-15,105,697.23	-15.5
2	2152231000 INT. P/PAGAR EN MORA BID 3103/BL-HO	-96,792,507.83	-84,961,601.34	-11,830,906.49	-13.9
2	2152240000 BID 1584/SF-HO	-53,725,153.48	-48,172,273.23	-5,552,880.25	-11.5
2	2152241000 Ints. y Comisiones Vencidos BID 3435/BL-HO	-61,818,836.16	-51,059,437.05	-10,759,399.11	-21.1
2	2152242000 Ints. y Comisiones Vencidos BID 4598/BL-HO	-137,426,158.29	-59,384,469.67	-78,041,688.62	-131.4
2	2152243000 Ints. y Comisiones Vencidos BID 4599/SX-HO	-117,782.99	-53,106.25	-64,676.74	-121.8
2	2152250000 IDA 4536-HO	-34,105,135.31	-31,340,138.48	-2,764,996.83	-8.8
2	2152310000 INTERESES Y COMISIONES EN MORA JICA HO-P6	-6,711,183.55	-6,688,571.32	-22,612.23	-0.3
2	2152330000 INT EN MORA PTMO. BONO SOBERANO USD 700.00 MM	-2,698,092,107.13	-1,613,430,403.40	-1,084,661,703.73	-67.2
2	2152330001 INT EN MORA PTMO. BONO SOBERANO USD 600.00 MM	-1,665,088,963.20	-829,739,358.00	-835,349,605.20	-100.7
2	2152340000 INT EN MORA PTMO. SUBSIDIARIO SEFIN-EXIMBANK CHINA	-232,276,353.62	-104,246,501.22	-128,029,852.40	-122.8
2	2211320000 Industrial and Comercial Bank of China	-2,708,438,376.04	-3,431,123,216.30	722,684,840.26	21.1
2	2211510000 Suiza UBS Club deParis V	-1,728,712.29	-2,136,220.21	407,507.92	19.1
2	2211520000 Suiza UBS Club deParis VI	-37,039,018.86	-38,920,418.79	1,881,399.93	4.8
2	2212210000 Bonos de Conversión Pasivo RBCP - 2016 ISIN 83-5	-1,215,330,000.00	-1,215,330,000.00	0	0
2	2213100000 Gobierno de Honduras Estrategia Reduccion Pobreza	-1,882,755,145.51	-2,038,634,072.97	155,878,927.46	7.6
2	2213300000 BID 2016/BL-HO	-504,887,504.30	-524,090,252.72	19,202,748.42	3.7
2	2213310000 PTMO. BID 3103/BL-HO L/PLAZO	-483,062,298.08	-497,873,931.42	14,811,633.34	3
2	2213400000 BID 1584/SF-HO	-247,824,945.58	-259,339,436.50	11,514,490.92	4.4
2	2213410000 BID 3435/BL-HO	-510,877,460.22	-523,306,918.51	12,429,458.29	2.4
2	2213410001 BID 4598/BL-HO L/PLAZO	-2,546,837,326.80	-1,934,559,091.50	-612,278,235.30	-31.6
2	2213410002 BID 4599/ BL-HO Largo Plazo	-120,851,640.00	-66,367,350.00	-54,484,290.00	-82.1
2	2213420000 JICA HO-P6 L/PLAZO	-571,443,510.07	-634,586,704.01	63,143,193.94	10
2	2213500000 IDA 4536-HO	-246,636,000.00	-307,256,250.00	60,620,250.00	19.7
2	2216000000 PTMO. BONO SOBERANO USD 700.0 MM L/P	-12,703,533,242.53	-12,444,885,179.54	-258,648,062.99	-2.1
2	2216000001 PTAMO BONO SOBERANO 2020 - L/P	-14,760,179,384.64	-14,710,447,354.14	-49,732,030.50	-0.3
2	2216110000 PRESTAMO SINDICADO 6500MM-2018 L/P	-490,000,000.00	-980,000,000.00	490,000,000.00	50
2	2216120000 PTAMO. FICOHSA USD 26.4 MM L/P-PAGO EHH	0.01	0.01	0	0
2	2216130000 Conv. Subs. SEFIN (BANK-CHINA PTAMO. No.6021583003	-1,822,404,309.50	-1,816,264,013.76	-6,140,295.74	-0.3
2	2216141000 BONOS ISIN VGE-2019 ISIN 18-1	-1,070,000,000.00	-1,070,000,000.00	0	0
2	2216142000 BONOS ISIN VGE-2019 ISIN 24-9	-983,412,000.00	-983,412,000.00	0	0
2	2216143000 BONOS ISIN VGE-2019 ISIN 34-8	-7,500,000.00	-7,500,000.00	0	0
2	2216144000 BONOS ISIN VGE-2019 ISIN 40-5	-161,356,000.00	-161,356,000.00	0	0
2	2216145000 BONOS ISIN VGE-2019 ISIN 48-8	-1,796,602,000.00	-1,796,602,000.00	0	0
2	2216146000 BONOS ISIN VGE-2019 ISIN 58-7	-612,122,000.00	-612,122,000.00	0	0
2	2216150000 REEMBOLSO INVERSIONES E.E. H. - AÑO II	-0.01	-0.01	0	0
2	2216160000 BONOS VGE-2020 ISIN HENEE00064-5	0	-1,014,000,000.00	1,014,000,000.00	100
2	2216160001 BONOS VGE-2020 ISIN HENEE00066-0	-1,651,000,000.00	-1,651,000,000.00	0	0
2	2216160002 BONOS VGE-2020 ISIN HENEE00072-8	-758,300,000.00	-758,300,000.00	0	0
2	2216160003 BONOS VGE-2020 ISIN HENEE00076-9	-621,000,000.00	-621,000,000.00	0	0
2	2216160004 BONOS VGE-2020 ISIN HENEE00084-3	-164,000,000.00	-164,000,000.00	0	0
2	2216170000 BONOS VGE-2021 ISIN HNENEE00098-3	-1,413,141,000.00	-1,413,141,000.00	0	0
2	2216170001 BONOS VGE-2021 ISIN HNENEE00099-1	-565,000,000.00	-565,000,000.00	0	0
2	2216170002 BONOS VGE-2020 ISIN HNENEE00077-7	-300,000,000.00	-300,000,000.00	0	0
2	2216170003 BONOS VGE-2020 ISIN HNENEE00085-0	-150,000,000.00	-150,000,000.00	0	0
2	2216170004 BONOS VGE-2021 ISIN HNENEE00096-7	0	-150,000,000.00	150,000,000.00	100
2	2216170005 BONOS VGE-2021 ISIN 000103-1 - EMISION DIC 2022	-5,210,000,000.00	-5,210,000,000.00	0	0
2	2216170006 BONOS VGE-2021 ISIN 000109-8 - EMISION DIC 2022	-1,475,000,000.00	-1,475,000,000.00	0	0
2	2216180001 BONOS VGE-2023 ISIN 0001163 EMISION DIC-2023	-300,000,000.00	0	-300,000,000.00	
2	2216180002 BONOS VGE-2023 ISIN 0001205 EMISION DIC-2023	-850,000,000.00	0	-850,000,000.00	



EMPRESA NACIONAL DE ENERGIA ELECTRICA
ESTADO DE RESULTADO
SALDOS AL 31 DE MARZO DE 2024 (CIFRAS EXPRESADAS EN LEMPIRAS)

Posición	Texto p. posición balance/PyG	mar-24	mar-23	Desv.abs.	Desv.rel.
2	2232000000 Focos Ahorro de Energía EURE	-368,114.41	-368,114.41	0	0
2	2234000000 Reserva Depósitos BCH 2.24% / 4.8%	-521,477.80	-521,477.80	0	0
2	2235000000 CXP FIDUCIARIO FICOHSA 100,000,000.00 MILLONES LEM	0	-100,000,000.00	100,000,000.00	100
2	2241000000 Depositos en Garantía	-662,006,542.68	-611,227,055.74	-50,779,486.94	-8.3
2	2242000000 Deposito 5% de Garantía por Calidad de Proyecto	-24,041,547.37	-19,066,893.71	-4,974,653.66	-26.1
2	2243000000 Abonados con Saldo en Crédito	-108,025,478.67	-119,251,354.09	11,225,875.42	9.4
2	2244000000 Depositos Tesorería General de República	-55,615.47	-55,615.47	0	0
2	2245000000 Aporte clientes para construcción CentroSur	123,995,346.74	124,017,488.15	-22,141.41	0
2	2246000000 Aporte clientes para construcción Noroccidente	1,930,953.99	1,930,953.99	0	0
2	2247000000 Aporte clientes para construcción Litoral Atlantic	-83,200,680.70	-83,200,680.70	0	0
2	2250000000 Pagos a Favor de Gobierno para Consumo de Energía	33,754,550.89	54,722,963.16	-20,968,412.27	-38.3
2	2251000000 Cuentas por Pagar Comisión Reguladora de Energía	-75,081,831.98	-84,453,838.73	9,372,006.75	11.1
2	2252000000 Deducciones Recaudaciones por Confirmar	-2,184,666.93	-2,184,666.93	0	0
2	2253000000 Rebajas en Recaudaciones por pagar por confirmar	-529,573,806.46	-480,064,389.80	-49,509,416.66	-10.3
2	2255000000 PAGOS ANTICIPADOS DEPOSITOS DE ABONADOS	296,359,478.64	253,371,701.48	42,987,777.16	17
2	2256000000 INTERESES POR DEPOSITOS DE ABONADOS EN GARANTIA	56.56	56.56	0	0
2	2258000000 PRIMA RECIBIDA SOBRE BONOS VGE - 2020	-13,004,828.37	-18,750,299.12	5,745,470.75	30.6
2	2258010000 PRIMA RECIBIDA SOBRE BONOS VGE - 2021	-1,216,281.54	-1,522,578.82	306,297.28	20.1
2	2261000000 Pasivo Laboral por Pagar Permanentes	-828,978,609.36	-758,517,865.96	-70,460,743.40	-9.3
2	2262000000 Pasivo Laboral por Pagar Temporales	-137,279,841.79	-129,192,891.82	-8,086,949.97	-6.3
2	2263000000 Intereses ELCOSA Pasivo Contingente	-95,634,976.05	-95,634,976.05	0	0
2	2264000000 Intereses EMCE CHOLOMA I Pasivo Contingente	-164,640,185.34	-164,640,185.34	0	0
2	2265000000 Intereses EMCE CHOLOMA II Pasivo Contingente	-44,968,595.48	-44,968,595.48	0	0
2	2266000000 Intereses LUFUSSA I Pasivo Contingente	-53,422,725.83	-53,422,725.83	0	0
2	2267000000 Intereses LUFUSSA II Pasivo Contingente	-232,027,056.57	-232,027,056.57	0	0
2	2268000000 Intereses LUFUSSA III Pasivo Contingente	-1,357,278,734.71	-1,357,278,734.71	0	0
2	2269000000 Intereses ENERSA 200MW Pasivo Contingente	-1,276,618,806.99	-1,276,618,806.99	0	0
2	2270000000 Intereses ENERSA 30 MW Pasivo Contingente	-134,156,478.91	-134,156,478.91	0	0
2	2310000000 Sobrantes de Inventario de Empleados	-48,056,163.10	-47,984,972.62	-71,190.48	-0.1
2	2311000000 Sobrantes de Inventario en Proceso	-9,178,282.22	-9,182,228.73	3,946.51	0
2	2311210000 Sobrantes Recaudación Banco Ficosha	-12,759,888.01	-12,759,888.01	0	0
2	2311220000 Sobrantes Recaudación Banco Atlántida	-1,868,964.15	-1,868,964.15	0	0
2	2311240000 Sobrantes Recaudación Banco Lafise	-373,197.73	-373,197.73	0	0
2	3111000000 Capital Propio	-1,721,121,046.87	-1,721,121,046.87	0	0
2	3121010000 Transferencias Del Estado	-2,175,685,871.61	-202,254,858.16	-1,973,431,013.45	-975.7
2	3121020000 Transferencias Del Sector Privado	-2,589,332.29	-2,589,332.29	0	0
2	3121030000 Transferencias Proyecto Financiado por FOSODE	-494,040,695.28	-494,040,695.28	0	0
2	3121040000 Transferencias FOSODE Decreto 119-97	-9,760,239.90	-9,760,239.90	0	0
2	3121050000 Transferencias Préstamo BCIE-264-0	-327,156,933.84	-327,156,933.84	0	0
2	3121060000 Transferencias Diferencial precio del Petróleo	-56,708,965.52	-56,708,965.52	0	0
2	3121070000 Transferencias EKSPORTFINANS	-352,105,572.30	-352,105,572.30	0	0
2	3121080000 Transferencias Prestamos 787/OC-HO y 918/SF-HO	-41,020,050.00	-41,020,050.00	0	0
2	3121090000 Transferencias Proyecto Japón	-245,442,277.08	-245,442,277.08	0	0
2	3121100000 Transferencias Proyecto Japón III	-45,583,724.62	-45,583,724.62	0	0
2	3121110000 Transferencias Sesión Traspaso Extensión Líneas	-1,350,885,351.11	-1,353,573,403.33	2,688,052.22	0.2
2	3121120000 Transferencias Préstamo BCIE - 233-0	-100,823,773.57	-100,823,773.57	0	0
2	3121130000 Transferencias Programa MARENA	-969,970.00	-969,970.00	0	0
2	3121140000 Transferencia Estudio Geológico Topográfico Tablón	-494,969.40	-494,969.40	0	0
2	3121150000 Transferencias Mejoram. Distribución Energía Rural	-4,000,000.00	-4,000,000.00	0	0
2	3121160000 Transf. LT 35.5.69 138/Rehab. Santa María del Real	-49,318,793.09	-49,318,793.09	0	0
2	3121170000 Transferencias Expansión Sistema Int. III	-164,709,858.39	-164,709,858.39	0	0
2	3121180000 Transf.Coop. Secretaria de Agricultura y Ganadería	-10,944,210.29	-10,944,210.29	0	0
2	3121190000 Transferencias LUFUSSA Sub Estación Toncontín	-28,096,600.00	-28,096,600.00	0	0
2	3121200000 Transf. Proy. Electrificación Rural Social (USAID)	-16,813,447.00	-16,813,447.00	0	0
2	3121210000 Transf. Cooper. Técnica entre SAG/ENEE Fondos BID	-81,636,526.20	-81,636,526.20	0	0
2	3121220000 Transferencias ABB OY Finlandia	-433,096,013.64	-433,096,013.64	0	0
2	3121230000 Transf.Coopera.Republica China (Taiwán) Patuca III	-4,800,099.38	-4,800,099.38	0	0
2	3121240000 Transf.Cooperación Técnica CSJ LT 138kw P.J. Ceiba	-3,822,392.42	-3,822,392.42	0	0
2	3121250000 Transferencias Fondo Nórdico Convenio Crédito #440	-152,069,348.21	-152,069,348.21	0	0
2	3121260000 Transferencias Capitalización Gobierno Central	-2,826,701,276.03	-2,826,701,276.03	0	0
2	3121270000 Transf. Gob.Présta. BID-1584 Comisión Compromiso	-195,282,821.72	-195,282,821.72	0	0
2	3121280000 Transf.Proy.Hidroeléct. Llanitos, Jicatuyo, Patuca	-966,513,442.49	-966,513,442.49	0	0
2	3121290000 Transferencias IDA - 4536 - HO Moneda Nacional	-47,419,512.85	-47,419,512.85	0	0
2	3121300000 Transferencias IDA - 4536 - HO Moneda Extranjera	-343,241,417.06	-343,241,417.06	0	0
2	3121310000 Transf. Préstamo Electrífic. Rural Alivio de Deuda	-1,072,550,213.48	-1,072,550,213.48	0	0
2	3121320000 Transf. PROMEF Transferencia de Equipo y Vehículos	-13,224,453.00	-13,224,453.00	0	0
2	3121340000 Transf. Transformador de Fotersa a ENEE	-78,858,720.00	-78,858,720.00	0	0
2	3121350000 TRANSFERENCIA PROGRAMA NACIONAL REDUCCION PERDIDAS	-3,730,713,588.11	-3,730,713,588.11	0	0
2	3121360000 Transf. Proyecto BID 14905	-10,360,295.43	-10,360,295.43	0	0
2	3121370000 Transf. Proyecto BID 3435 HL	-30,746,774.91	-30,746,774.91	0	0
2	3121380000 Transf. Proy. Electrificación Rural Decr 141-2017	-15,000,000.00	-15,000,000.00	0	0
2	3131000000 Revaluación de Bienes Muebles	-4,384,234,000.00	-4,384,234,000.00	0	0
2	3141000000 Condonación de Deudas	-1,536,846,990.19	-1,536,846,990.19	0	0
2	3151000000 Aportes Organismos Internacionales	-23,714,442.35	-23,714,442.35	0	0
2	3161000000 Superavit años anteriores	-2,214,524,435.70	-2,214,524,435.70	0	0
2	3163000000 Deficit año anterior	84,211,689,956.76	78,458,285,684.21	5,753,404,272.55	7.3
2	7202010000 Garantía de Calidad Nacional	7,081,592.19	7,081,592.19	0	0



EMPRESA NACIONAL DE ENERGIA ELECTRICA
ESTADO DE RESULTADO
SALDOS AL 31 DE MARZO DE 2024 (CIFRAS EXPRESADAS EN LEMPIRAS)

Posición	Texto p.posición balance/PyG	mar-24	mar-23	Desv.abs.	Desv.rel.
2	7202020000 Garantía de Calidad en Dolares	517,254.80	517,254.80	0	0
2	7302010000 Garantía de Cumplimiento Nacional en Lempiras	6,500,453,768.54	6,500,453,768.54	0	0
2	7302020000 Garantía de Cumplimiento Nacional en Dolares	875,277,997.16	875,277,997.16	0	0
2	7401010000 Dobre Deudas Prestamo ENEL	244,412,744.71	244,412,744.71	0	0
2	7402010000 Sobre Deuda Prestamo Estándar Fruit Com	333,656,818.80	333,656,818.80	0	0
2	7405010000 Sobre Deuda RECO	29,578,292.87	27,747,270.83	1,831,022.04	6.6
2	7406010000 Dobre Deuda Prestamo BID 1095/Sf/HO	376,332,525.39	395,901,451.35	-19,568,925.96	-4.9
2	7407010000 Sobre Deuda BID 007	161,066,267.99	173,365,663.09	-12,299,395.10	-7.1
2	7408010000 Sobre Deuda BCIE 2038, CONTRATO nO. 099/2010	594,540,740.07	594,540,740.07	0	0
2	7409010000 TERRENOS Inundables	380,605.55	380,605.55	0	0
2	7501010000 Depositos de Abonados KVA Centro Sur	4,645,593.68	4,645,593.68	0	0
2	7502010000 Depositos de Abonados KVA Noroccidente	412,413,343.48	412,413,343.48	0	0
2	7503010000 Depositos de Abonados KVA Litoral Atlantico	32,800,240.61	32,800,240.61	0	0
2	7601010000 DEMANDAS LABORALES	1,363,744,396.37	1,363,744,396.37	0	0
2	7601020000 Empresa Energía Honduras (E.E.H.)	8,030,269,693.87	8,030,269,693.87	0	0
2	7601030000 DEMANDAS CIVILES Y CONTENCIOSO ADMINISTRATIVO	9,084,102,969.37	9,084,102,969.37	0	0
2	7601040000 IMTO. S/VENTAS POR COMPRA E.E.H.	80,023,208.62	80,023,208.62	0	0
2	7700010000 INCENTIVOS MECER (SOLAR)	364,805,576.08	364,805,576.08	0	0
2	7700020000 INCENTIVOS LLANOS DEL SUR, SOLAR	155,716,225.58	155,716,225.58	0	0
2	7700030000 INCENTIVOS GENERADORES SOLARES EL POLLITO	177,043,793.20	177,043,793.20	0	0
2	7700040000 INCENTIVOS ENERBASA, SOLAR	231,979,252.10	231,979,252.10	0	0
2	7700050000 INCENTIVOS EMPRESA ENERGIA SOLAR CENTROAMERICANA	478,965,073.57	478,965,073.57	0	0
2	7700060000 INCENTIVOS EMPRESA SERSA CHOLUTECA SOLAR I	247,510,903.12	247,510,903.12	0	0
2	7700070000 INCENTIVOS EMPRESA SERSA CHOLUTECA SOLAR II	362,856,110.23	362,856,110.23	0	0
2	7700080000 INCENTIVOS EMPRESA FOTERSA SOLAR PACIFICO I	245,361,757.06	245,361,757.06	0	0
2	7700090000 INCENTIVOS EMPRESA ENERGIA SOLAR CINCO ESTRELLAS	658,846,106.79	658,846,106.79	0	0
2	7700100000 INCENTIVOS PODERSSA, SOLAR	550,704,479.42	550,704,479.42	0	0
2	7700110000 INCENTIVOS COMPAÑIA SOLAR POWER (SOPOSA)	707,109,032.70	707,109,032.70	0	0
2	7700120000 INCENTIVOS CIA. HONDUREÑA ENERGIA SOLAR (COHESSA)	702,113,089.87	702,113,089.87	0	0
2	7800010000 INTERESES ELCOSA	15,419,150.41	15,419,150.41	0	0
2	7800020000 INTERESES EMCE CHOLOMA I	90,538,111.92	90,538,111.92	0	0
2	7800030000 INTERESES EMCE CHOLOMA II	22,373,476.14	22,373,476.14	0	0
2	7800040000 INTERESES LUFUSSA I	6,131,806.66	6,131,806.66	0	0
2	7800050000 INTERESES LUFUSSA II	130,505,653.58	130,505,653.58	0	0
2	7800060000 INTERESES LUFUSSA III	212,629,925.74	212,629,925.74	0	0
2	7800070000 INTERESES ENERSA 200 MW	282,983,202.92	282,983,202.92	0	0
2	7800080000 INTERESES ENERSA 30 MW	22,507,857.46	22,507,857.46	0	0
2	7900010000 CUENTAS DE ORDEN POR EL CONTRA	-33,797,398,638.62	-33,827,435,937.64	30,037,299.02	0.1
2	9000000000 Carga inicial GL	-6,318,744,593.40	-6,318,744,593.40	0	0
2	9000000001 Carga inicial AP	6,391,196,694.57	6,391,196,694.57	0	0