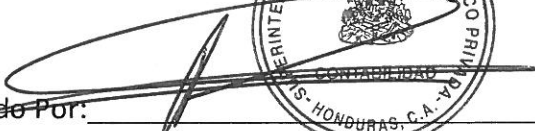




**SUPERINTENDENCIA DE ALIANZA PUBLICO PRIVADA
CUADRO DE EJECUCION DEL GASTO MENSUAL POR PROYECTOS 2016**

NO	PROYECTO	Estatus del Proyecto	ENERO	FEBRERO	MARZO	ABRIL	MAYO	JUNIO	JULIO	AGOSTO	SEPTIEMBRE	OCTUBRE	NOVIEMBRE	DICIEMBRE	TOTAL
1	Concesion Aeropuertos Internacionales	Ejecucion	459,633.21	612333.21	714226.33	685366.00	658456.32	1255333.11	648753.21	685333.63	793555.55	609524.08	896333.23	2609191.54	L. 10628,039.42
2	Corredor Logistico, Villa San Antonio, Tegucigalpa, San Pedro Sula, Puerto cortes	Ejecucion	455,968.53	586995.87	658633.05	469875.00	469222.22	899663.33	581639.58	550896.31	789652.11	589336.21	845665.24	1110230.11	L. 8007,777.56
3	Corredor Turistico, el Progreso Tela San Pedro Sula, Puerto Cortes	Ejecucion	469,878.25	541257.55	611889.56	518793.55	725985.00	1366998.85	598789.99	458969.66	896333.33	796333.33	877554.12	1809633.14	L. 9672,416.33
4	Terminal de Contenedores y carga general Puerto cortes	Ejecucion	458,963.33	489655.00	503444.76	400853.12	678251.33	958645.00	587156.33	621458.33	789365.31	689336.58	788999.66	1798666.33	L. 8764,795.08
5	Contrato de Fideicomiso construccion Carretera el Obispo- Empalme La esperanza -Santa Rosa de Copan	Ejecucion	323,174.20	717625.44	596333.55	488361.24	552885.07	696135.09	489991.63	437946.97	639856.71	363090.24	780700.20	718236.59	L. 6804,366.93
			2167,617.52	2947867.07	3084527.25	2563248.91	3084799.94	5176775.38	2906330.74	2754604.90	3908793.01	3047620.44	4189252.45	8045957.71	L. 43877,395.32

Presupuesto Aprobado 52179,010.00
 Presupuesto Ejecutado L. 43877,395.32
 Presupuesto Por Ejecutar 8301,614.68

Elaborado Por: 
 Ramon Emilio Banegas



Revisado Por: 
 Dr. José Hernández

