




Protección,
EJERCICIO: 2024
USUARIO: WUILMER.FUENTES



Liquidación del Presupuesto de Ingresos

Forma 01

Moneda: Lempiras (L)

Emisión: 15/07/2024

Hora : 09:19 a.m.

Página: 1 de 8

Honduras C.A.
PERIODO: SEGUNDO TRIMESTRE
ESTADO: APROBADO

Rubro	Descripción	Presupuesto Inicial	En el Ejercicio		Presupuesto Definitivo	En el Periodo		Ingresos Pendientes
			Ampliaciones	Disminuciones		Ingresos Devengados	Ingresos Recaudados	
TOTAL:		29,500,000.00	22,538,582.95	-3,300,000.00	48,738,582.95	22,849,517.86	22,849,517.86	0.00
11.0.0.00.00.00	INGRESOS TRIBUTARIOS	7,984,921.44	0.00	0.00	7,984,921.44	2,982,421.92	2,982,421.92	0.00
11.7.0.00.00.00	IMPUESTOS MUNICIPALES	7,984,921.44	0.00	0.00	7,984,921.44	2,982,421.92	2,982,421.92	0.00
11.7.1.00.00.00	Impuesto Sobre La Industria, Comercio y Servicios	679,001.24	0.00	0.00	679,001.24	542,075.40	542,075.40	0.00
11.7.1.01.00.00	Impuestos a Establecimientos Industriales	24,500.00	0.00	0.00	24,500.00	26,675.29	26,675.29	0.00
11.7.1.01.01.00	Agricultura, ganadería, caza, selvicultura y pesca	4,500.00	0.00	0.00	4,500.00	0.00	0.00	0.00
11.7.1.01.01.09.00	Fabricación de productos de panadería	20,000.00	0.00	0.00	20,000.00	26,675.29	26,675.29	0.00
11.7.1.02.00.00	Impuestos a Establecimientos Comerciales	313,000.00	0.00	0.00	313,000.00	305,806.65	305,806.65	0.00
11.7.1.02.01.00	Casas comerciales	0.00	0.00	0.00	0.00	791.00	791.00	0.00
11.7.1.02.03.00	Tiendas (calzado, vestuario, etc.)	5,000.00	0.00	0.00	5,000.00	5,491.50	5,491.50	0.00
11.7.1.02.04.00	Bazares	0.00	0.00	0.00	0.00	0.00	0.00	0.00
11.7.1.02.05.00	Abarrotarías	3,000.00	0.00	0.00	3,000.00	2,474.70	2,474.70	0.00
11.7.1.02.06.00	Bodegas (distribuidoras granos básicos y mercadería en general)	25,000.00	0.00	0.00	25,000.00	14,499.00	14,499.00	0.00
11.7.1.02.08.00	Gasolineras	30,000.00	0.00	0.00	30,000.00	25,643.43	25,643.43	0.00
11.7.1.02.09.00	Farmacias	2,500.00	0.00	0.00	2,500.00	1,362.00	1,362.00	0.00
11.7.1.02.10.00	Puestos de venta de medicinas	1,500.00	0.00	0.00	1,500.00	0.00	0.00	0.00
11.7.1.02.12.01	Ferreterías	12,000.00	0.00	0.00	12,000.00	11,155.04	11,155.04	0.00
11.7.1.02.13.00	Pulperías	25,000.00	0.00	0.00	25,000.00	30,307.64	30,307.64	0.00
11.7.1.02.15.00	Carnicería y Puestos de venta de mariscos	1,000.00	0.00	0.00	1,000.00	1,566.50	1,566.50	0.00
11.7.1.02.17.00	Librerías y papelerías	5,000.00	0.00	0.00	5,000.00	3,161.09	3,161.09	0.00
11.7.1.02.20.00	Puesto de venta de ropa y achinería	1,000.00	0.00	0.00	1,000.00	580.00	580.00	0.00
11.7.1.02.23.00	Venta de productos agropecuarios	500.00	0.00	0.00	500.00	596.70	596.70	0.00
11.7.1.02.25.00	Venta de repuestos, accesorios, grasas y lubricantes	3,500.00	0.00	0.00	3,500.00	1,956.99	1,956.99	0.00
11.7.1.02.30.00	Billares	8,000.00	0.00	0.00	8,000.00	13,343.00	13,343.00	0.00
11.7.1.02.31.00	Venta de cerveza	100,000.00	0.00	0.00	100,000.00	98,576.63	98,576.63	0.00
11.7.1.02.32.00	Venta de licores	10,000.00	0.00	0.00	10,000.00	11,200.00	11,200.00	0.00
11.7.1.02.33.00	Lotificadoras	10,000.00	0.00	0.00	10,000.00	0.00	0.00	0.00
11.7.1.02.48.00	Distribuidores Ruterros (De mercadería en General)	70,000.00	0.00	0.00	70,000.00	83,101.43	83,101.43	0.00
11.7.1.03.00.00	Impuestos a Establecimientos de Servicios	42,840.28	0.00	0.00	42,840.28	77,395.45	77,395.45	0.00
11.7.1.03.01.01	Transporte Extra Urbano	25,000.00	0.00	0.00	25,000.00	24,506.16	24,506.16	0.00
11.7.1.03.02.00	Salas de belleza, barberías	1,000.00	0.00	0.00	1,000.00	1,356.00	1,356.00	0.00
11.7.1.03.05.00	Compañías televisoras por cable	5,000.00	0.00	0.00	5,000.00	5,764.78	5,764.78	0.00
11.7.1.03.10.00	Comedores	2,740.28	0.00	0.00	2,740.28	2,844.01	2,844.01	0.00
11.7.1.03.17.00	Cantinas, expendios de aguardiente	1,500.00	0.00	0.00	1,500.00	0.00	0.00	0.00



Liquidación del Presupuesto de Ingresos

Forma 01

Moneda: Lempiras (L)

Emisión: 15/07/2024

Hora : 09:19 a.m.

Pagina: 2 de 8

Honduras C.A.
PERIODO: SEGUNDO TRIMESTRE
ESTADO: APROBADO

Rubro	Descripción	Presupuesto Inicial	En el Ejercicio		Presupuesto Definitivo	En el Periodo		Ingresos Pendientes
			Ampliaciones	Disminuciones		Ingresos Devengados	Ingresos Recaudados	
11.7.1.03.18.00	Bufetes, consultorios y tramitaciones	500.00	0.00	0.00	500.00	0.00	0.00	0.00
11.7.1.03.21.00	Laboratorios médicos, dentales, oftalmológicos y otros	1,500.00	0.00	0.00	1,500.00	784.00	784.00	0.00
11.7.1.03.22.00	Juegos de salón (tragamonedas, atarais, etc.)	600.00	0.00	0.00	600.00	565.00	565.00	0.00
11.7.1.03.23.00	Molinos que prestan servicios a particulares	1,500.00	0.00	0.00	1,500.00	1,125.00	1,125.00	0.00
11.7.1.03.28.00	Talleres de servicio	1,500.00	0.00	0.00	1,500.00	2,801.00	2,801.00	0.00
11.7.1.03.32.00	Servicio postal y telecomunicaciones	0.00	0.00	0.00	0.00	30,000.00	30,000.00	0.00
11.7.1.03.37.00	Operadores de Turismo	1,500.00	0.00	0.00	1,500.00	1,017.00	1,017.00	0.00
11.7.1.03.45.00	Clínicas y policlínicas	500.00	0.00	0.00	500.00	0.00	0.00	0.00
11.7.1.03.64.00	Empresas Constructoras	0.00	0.00	0.00	0.00	6,632.50	6,632.50	0.00
11.7.1.96.00.00	Recargos generados por atraso en el pago del impuesto de Industria, Comercio y Servicio	20,730.05	0.00	0.00	20,730.05	2,036.01	2,036.01	0.00
11.7.1.96.01.00	Recargos generados por atraso en el pago del Impuestos de Industria	16,060.05	0.00	0.00	16,060.05	3.06	3.06	0.00
11.7.1.96.02.00	Recargos generados por atraso en el pago del Impuestos de Comercio	3,060.00	0.00	0.00	3,060.00	1,930.32	1,930.32	0.00
11.7.1.96.03.00	Recargos generados por atraso en el pago del Impuestos de Servicio	1,610.00	0.00	0.00	1,610.00	102.63	102.63	0.00
11.7.1.97.00.00	Intereses generados por atraso en el pago de impuestos a establecimientos de Industria, Comercio y Servicio	67,747.75	0.00	0.00	67,747.75	13,712.92	13,712.92	0.00
11.7.1.97.01.00	Intereses generados por atraso en el pago de Impuestos a establecimientos de Industria	45,400.10	0.00	0.00	45,400.10	29.91	29.91	0.00
11.7.1.97.02.00	Intereses generados por atraso en el pago de Impuestos a establecimientos de Comercio	14,300.35	0.00	0.00	14,300.35	12,697.05	12,697.05	0.00
11.7.1.97.03.00	Intereses generados por atraso en el pago de Impuestos a establecimientos de Servicio	8,047.30	0.00	0.00	8,047.30	985.96	985.96	0.00
11.7.1.98.00.00	Recuperación de Mora de impuestos a establecimientos de Industria, Comercio y Servicio	210,183.16	0.00	0.00	210,183.16	116,449.08	116,449.08	0.00
11.7.1.98.01.00	Recuperación de Mora de Impuestos a establecimientos de Industria	41,000.00	0.00	0.00	41,000.00	768.00	768.00	0.00
11.7.1.98.02.00	Recuperación de Mora de Impuestos a establecimientos Comercio	151,432.96	0.00	0.00	151,432.96	106,015.13	106,015.13	0.00
11.7.1.98.03.00	Recuperación de Mora de Impuestos a establecimientos de Servicio	17,750.20	0.00	0.00	17,750.20	9,665.95	9,665.95	0.00
11.7.2.00.00.00	Impuesto Sobre Bienes Inmuebles	6,494,524.75	0.00	0.00	6,494,524.75	1,769,565.84	1,769,565.84	0.00
11.7.2.01.00.00	Impuesto Sobre Bienes Inmuebles Urbanos	230,000.00	0.00	0.00	230,000.00	242,249.14	242,249.14	0.00
11.7.2.01.00.00	Impuesto Sobre Bienes Inmuebles Urbanos	230,000.00	0.00	0.00	230,000.00	242,249.14	242,249.14	0.00
11.7.2.02.00.00	Impuesto Sobre Bienes Inmuebles Rurales	350,000.00	0.00	0.00	350,000.00	380,602.85	380,602.85	0.00



Liquidación del Presupuesto de Ingresos

Forma 01

Moneda: Lempiras (L)

Honduras C.A.

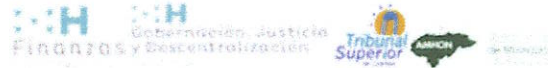
PERIODO: SEGUNDO TRIMESTRE

ESTADO: APROBADO

Rubro	Descripción	Presupuesto Inicial	En el Ejercicio		Presupuesto Definitivo	En el Periodo		Ingresos Pendientes
			Ampliaciones	Disminuciones		Ingresos Devengados	Ingresos Recaudados	
11.7.2.02.00.00	Impuesto Sobre Bienes Inmuebles Rurales	350,000.00	0.00	0.00	350,000.00	380,602.85	380,602.85	0.00
11.7.2.96.00.00	Recargos Generados por Atraso en el Pago del Impuesto Sobre Bienes Inmuebles	80,000.00	0.00	0.00	80,000.00	17,080.42	17,080.42	0.00
11.7.2.96.01.00	Recargos Generados por Atraso en el Pago del Impuesto Sobre Bienes Inmuebles Urbanos	30,000.00	0.00	0.00	30,000.00	7,937.76	7,937.76	0.00
11.7.2.96.02.00	Recargos Generados por Atraso en el Pago del Impuesto Sobre Bienes Inmuebles Rurales	50,000.00	0.00	0.00	50,000.00	9,142.66	9,142.66	0.00
11.7.2.97.00.00	Intereses Generados por Atraso en el Pago del Impuesto Sobre Bienes Inmuebles	400,000.00	0.00	0.00	400,000.00	95,979.92	95,979.92	0.00
11.7.2.97.01.00	Intereses Generados por Atraso en el Pago del Impuesto Sobre Bienes Inmuebles Urbanos	150,000.00	0.00	0.00	150,000.00	45,261.21	45,261.21	0.00
11.7.2.97.02.00	Intereses Generados por Atraso en el Pago del Impuesto Sobre Bienes Inmuebles Rurales	250,000.00	0.00	0.00	250,000.00	50,718.71	50,718.71	0.00
11.7.2.98.00.00	Recuperación de Mora por Impuesto Sobre Bienes Inmuebles	5,434,524.75	0.00	0.00	5,434,524.75	1,033,653.51	1,033,653.51	0.00
11.7.2.98.01.00	Recuperación de Mora por Impuesto Sobre Bienes Inmuebles Urbanos	1,910,510.35	0.00	0.00	1,910,510.35	334,978.09	334,978.09	0.00
11.7.2.98.02.00	Recuperación de Mora por Impuesto Sobre Bienes Inmuebles Rurales	3,524,014.40	0.00	0.00	3,524,014.40	698,675.42	698,675.42	0.00
11.7.3.00.00.00	Impuesto Sobre Ingresos Personales	312,692.55	0.00	0.00	312,692.55	142,153.12	142,153.12	0.00
11.7.3.01.00.00	Impuesto Personal Municipal	50,000.00	0.00	0.00	50,000.00	57,849.12	57,849.12	0.00
11.7.3.01.00.00	Impuesto Personal Municipal	50,000.00	0.00	0.00	50,000.00	57,849.12	57,849.12	0.00
11.7.3.96.00.00	Recargos Generados por Atraso en el Pago del Impuesto Sobre Ingresos Personales	8,000.25	0.00	0.00	8,000.25	4,487.55	4,487.55	0.00
11.7.3.96.00.00	Recargos Generados por Atraso en el Pago del Impuesto Sobre Ingresos Personales	8,000.25	0.00	0.00	8,000.25	4,487.55	4,487.55	0.00
11.7.3.97.00.00	Intereses Generados por Atraso en el Pago del Impuesto Sobre Personales	30,002.00	0.00	0.00	30,002.00	13,022.08	13,022.08	0.00
11.7.3.97.00.00	Intereses Generados por Atraso en el Pago del Impuesto Sobre Personales	30,002.00	0.00	0.00	30,002.00	13,022.08	13,022.08	0.00
11.7.3.98.00.00	Recuperación de Mora por Impuesto Sobre Personales	224,690.30	0.00	0.00	224,690.30	66,794.37	66,794.37	0.00
11.7.3.98.00.00	Recuperación de Mora por Impuesto Sobre Personales	224,690.30	0.00	0.00	224,690.30	66,794.37	66,794.37	0.00
11.7.4.00.00.00	Impuesto sobre Extracción o Explotación de Recursos	28,600.00	0.00	0.00	28,600.00	28,730.83	28,730.83	0.00
11.7.4.01.00.00	Extracción o Explotación de Recursos	20,000.00	0.00	0.00	20,000.00	5,850.00	5,850.00	0.00
11.7.4.01.06.00	Bosques y derivados	20,000.00	0.00	0.00	20,000.00	5,850.00	5,850.00	0.00
11.7.4.96.00.00	Recargos Generados por Atraso en el Pago del Impuesto Extracción o Explotación de Recursos	0.00	0.00	0.00	0.00	0.54	0.54	0.00



Protección,
EJERCICIO: 2024
USUARIO: WUILMER.FUENTES



Liquidación del Presupuesto de Ingresos

Forma 01

Moneda: Lempiras (L)

Emisión: 15/07/2024

Hora : 09:19 a.m.

Pagina: 4 de 8

Honduras C.A.
PERIODO: SEGUNDO TRIMESTRE
ESTADO: APROBADO

Rubro	Descripción	Presupuesto Inicial	En el Ejercicio		Presupuesto Definitivo	En el Periodo		Ingresos Pendientes
			Ampliaciones	Disminuciones		Ingresos Devengados	Ingresos Recaudados	
11.7.4.96.00.00	Recargos Generados por Atraso en el Pago del Impuesto Extracción o Explotación de Recursos	0.00	0.00	0.00	0.00	0.54	0.54	0.00
11.7.4.97.00.00	Intereses Generados por Atraso en el Pago del Impuesto Extracción o Explotación de Recursos	600.00	0.00	0.00	600.00	46.29	46.29	0.00
11.7.4.97.00.00	Intereses Generados por Atraso en el Pago del Impuesto Extracción o Explotación de Recursos	600.00	0.00	0.00	600.00	46.29	46.29	0.00
11.7.4.98.00.00	Recuperación de Mora por Impuesto Extracción o Explotación de Recursos	8,000.00	0.00	0.00	8,000.00	22,834.00	22,834.00	0.00
11.7.4.98.00.00	Recuperación de Mora por Impuesto Extracción o Explotación de Recursos	8,000.00	0.00	0.00	8,000.00	22,834.00	22,834.00	0.00
11.7.6.00.00.00	Impuesto Selectivo a los Servicios de Telecomunicaciones	470,102.90	0.00	0.00	470,102.90	499,896.73	499,896.73	0.00
11.7.6.01.00.00	Telecomunicaciones	470,102.90	0.00	0.00	470,102.90	499,896.73	499,896.73	0.00
11.7.6.01.02.00	Televisión por Cable	0.00	0.00	0.00	0.00	0.00	0.00	0.00
11.7.6.01.03.00	Internet	1,000.00	0.00	0.00	1,000.00	591.60	591.60	0.00
11.7.6.01.05.00	Telefonía Móvil	469,102.90	0.00	0.00	469,102.90	499,305.13	499,305.13	0.00
12.0.0.00.00.00	INGRESOS NO TRIBUTARIOS	626,500.00	0.00	0.00	626,500.00	392,215.58	392,215.58	0.00
12.5.0.00.00.00	NO TRIBUTARIOS MUNICIPALES	626,500.00	0.00	0.00	626,500.00	392,215.58	392,215.58	0.00
12.5.99.00.00.00	Ingresos No Tributarios Municipales	626,500.00	0.00	0.00	626,500.00	392,215.58	392,215.58	0.00
12.5.99.01.00.00	Tasas Municipales	1,000.00	0.00	0.00	1,000.00	2,070.00	2,070.00	0.00
12.5.99.01.01.00	Tasa Rastro público	1,000.00	0.00	0.00	1,000.00	2,070.00	2,070.00	0.00
12.5.99.02.00.00	Derechos Municipales	598,500.00	0.00	0.00	598,500.00	375,618.87	375,618.87	0.00
12.5.99.02.01.00	Matrimonios	10,000.00	0.00	0.00	10,000.00	7,680.00	7,680.00	0.00
12.5.99.02.06.00	Derecho por uso de calles a automotores distribuidores de mercaderías y transporte de carga pesada	1,000.00	0.00	0.00	1,000.00	0.00	0.00	0.00
12.5.99.02.07.00	Inspección de terrenos	8,000.00	0.00	0.00	8,000.00	2,000.00	2,000.00	0.00
12.5.99.02.18.00	Derechos por Dominio Pleno	180,000.00	0.00	0.00	180,000.00	137,381.85	137,381.85	0.00
12.5.99.02.19.00	Derechos por Lotes de Cementerio	5,000.00	0.00	0.00	5,000.00	1,350.00	1,350.00	0.00
12.5.99.02.20.00	Constancias	35,000.00	0.00	0.00	35,000.00	30,339.16	30,339.16	0.00



Liquidación del Presupuesto de Ingresos

Forma 01

Moneda: Lempiras (L)

Emisión: 15/07/2024

Hora : 09:19 a.m.

Pagina: 5 de 8

Honduras C.A.
PERIODO: SEGUNDO TRIMESTRE
ESTADO: APROBADO

Rubro	Descripción	Presupuesto Inicial	En el Ejercicio		Presupuesto Definitivo	En el Periodo		Ingresos Pendientes
			Ampliaciones	Disminuciones		Ingresos Devengados	Ingresos Recaudados	
12.5.99.02.21.0	Certificaciones	500.00	0.00	0.00	500.00	5,774.15	5,774.15	0.00
12.5.99.02.22.0	Autorizaciones y vistos buenos	20,000.00	0.00	0.00	20,000.00	17,160.00	17,160.00	0.00
12.5.99.02.25.0	Licencia para ejercer oficio (destazadores, albañiles, soldadores, etc.)	500.00	0.00	0.00	500.00	200.00	200.00	0.00
12.5.99.02.26.0	Licencia para extracción de recursos (leña, madera, arena, grava, etc.)	500.00	0.00	0.00	500.00	4,000.00	4,000.00	0.00
12.5.99.02.30.0	Permisos para operación de negocios	120,000.00	0.00	0.00	120,000.00	94,550.00	94,550.00	0.00
12.5.99.02.34.0	Permisos de construcción	15,000.00	0.00	0.00	15,000.00	14,932.12	14,932.12	0.00
12.5.99.02.39.0	Permiso para forja de fierros	3,500.00	0.00	0.00	3,500.00	1,200.00	1,200.00	0.00
12.5.99.02.41.0	Permiso para extracción de recursos (leña, madera, arena, grava, etc.) temporal o uso particular	500.00	0.00	0.00	500.00	0.00	0.00	0.00
12.5.99.02.44.0	Permiso para transportar ganado mayor y ganado menor(Guía)	25,000.00	0.00	0.00	25,000.00	11,460.00	11,460.00	0.00
12.5.99.02.50.0	Permisos ambientales	2,000.00	0.00	0.00	2,000.00	0.00	0.00	0.00
12.5.99.02.51.0	Matrículas Municipales	0.00	0.00	0.00	0.00	250.00	250.00	0.00
12.5.99.02.52.0	Matrícula de marcas de herrar	4,000.00	0.00	0.00	4,000.00	1,800.00	1,800.00	0.00
12.5.99.02.53.0	Matrícula de vehículos automotores	150,000.00	0.00	0.00	150,000.00	39,741.59	39,741.59	0.00
12.5.99.02.57.0	Matrícula de armas de fuego	12,000.00	0.00	0.00	12,000.00	2,500.00	2,500.00	0.00
12.5.99.02.58.0	Matrícula de motosierra	6,000.00	0.00	0.00	6,000.00	3,300.00	3,300.00	0.00
12.5.99.03.00.0	Multas Municipales	27,000.00	0.00	0.00	27,000.00	14,526.71	14,526.71	0.00
12.5.99.03.01.0	Por infracciones sancionadas por la policía preventiva	1,000.00	0.00	0.00	1,000.00	0.00	0.00	0.00
12.5.99.03.02.0	Por la presentación de declaraciones juradas tardías	12,000.00	0.00	0.00	12,000.00	9,484.46	9,484.46	0.00
12.5.99.03.04.0	Por operar un negocio sin permiso de operación	5,000.00	0.00	0.00	5,000.00	4,380.00	4,380.00	0.00
12.5.99.03.10.0	Multas impuestas por el departamento municipal de justicia	7,000.00	0.00	0.00	7,000.00	662.25	662.25	0.00
12.5.99.03.15.0	Multas impuestas por el juzgado de paz	2,000.00	0.00	0.00	2,000.00	0.00	0.00	0.00



Liquidación del Presupuesto de Ingresos

Forma 01

Moneda: Lempiras (L)

Emisión: 15/07/2024

Hora : 09:19 a.m.

Pagina: 6 de 8

Honduras C.A.
PERIODO: SEGUNDO TRIMESTRE
ESTADO: APROBADO

Rubro	Descripción	Presupuesto Inicial	En el Ejercicio		Presupuesto Definitivo	En el Periodo		Ingresos Pendientes
			Ampliaciones	Disminuciones		Ingresos Devengados	Ingresos Recaudados	
15.0.0.00.00.00	VENTAS DE BIENES Y SERVICIOS DEL GOBIERNO GENERAL	111,000.00	0.00	0.00	111,000.00	92,427.38	92,427.38	0.00
15.2.0.00.00.00	VENTA DE SERVICIOS	111,000.00	0.00	0.00	111,000.00	92,427.38	92,427.38	0.00
15.2.19.00.00.00	Venta de Servicios Municipales	111,000.00	0.00	0.00	111,000.00	92,427.38	92,427.38	0.00
15.2.19.01.00.00	Servicios de Documentación, Revisión y Medidas Municipales	110,000.00	0.00	0.00	110,000.00	92,427.38	92,427.38	0.00
15.2.19.01.03.00	Servicios de Medidas y Remedidas	110,000.00	0.00	0.00	110,000.00	92,427.38	92,427.38	0.00
15.2.19.02.00.00	Servicios Públicos Municipales	1,000.00	0.00	0.00	1,000.00	0.00	0.00	0.00
15.2.19.02.09.00	Servicios Medicos y de Laboratorios	1,000.00	0.00	0.00	1,000.00	0.00	0.00	0.00
17.0.0.00.00.00	RENTAS DE LA PROPIEDAD	99,000.00	0.00	0.00	99,000.00	127,159.10	127,159.10	0.00
17.3.0.00.00.00	INTERESES POR DEPOSITOS	35,000.00	0.00	0.00	35,000.00	27,959.10	27,959.10	0.00
17.3.1.00.00.00	Intereses por Depósitos Internos	35,000.00	0.00	0.00	35,000.00	27,959.10	27,959.10	0.00
	Intereses por Depósitos Internos	35,000.00	0.00	0.00	35,000.00	27,959.10	27,959.10	0.00
17.6.0.00.00.00	ALQUILERES	64,000.00	0.00	0.00	64,000.00	99,200.00	99,200.00	0.00
17.6.3.00.00.00	Alquiler de Edificios, Locales e Instalaciones	24,000.00	0.00	0.00	24,000.00	0.00	0.00	0.00
17.6.3.03.00.00	Edificios Municipales	24,000.00	0.00	0.00	24,000.00	0.00	0.00	0.00
17.6.3.03.01.00	Edificios Municipales	24,000.00	0.00	0.00	24,000.00	0.00	0.00	0.00
17.6.4.00.00.00	Alquiler de Equipos	40,000.00	0.00	0.00	40,000.00	99,200.00	99,200.00	0.00
17.6.4.01.00.00	Alquiler de Equipos Municipales	40,000.00	0.00	0.00	40,000.00	99,200.00	99,200.00	0.00
17.6.4.01.03.00	Retroexcavadora	40,000.00	0.00	0.00	40,000.00	99,200.00	99,200.00	0.00
18.0.0.00.00.00	TRANSFERENCIAS Y DONACIONES CORRIENTES A INSTITUCIONES DEL SECTOR PUBLICO	4,135,715.71	4,436,421.01	0.00	8,572,136.72	4,873,753.89	4,873,753.89	0.00
18.1.0.00.00.00	TRANSFERENCIAS CORRIENTES DEL GOBIERNO GENERAL	4,135,715.71	4,436,421.01	0.00	8,572,136.72	4,873,753.89	4,873,753.89	0.00
18.1.1.00.00.00	Transferencias Corrientes de la Administración Central	4,135,715.71	1,353,155.69	0.00	5,488,871.40	1,356,497.87	1,356,497.87	0.00
18.1.1.01.00.00	Transferencias Corrientes de la Administración Central para Gobiernos Locales	4,135,715.71	1,353,155.69	0.00	5,488,871.40	1,356,497.87	1,356,497.87	0.00
18.1.1.01.01.01	Detalle de Transferencias Corrientes de la Administración Central para Gobiernos Locales	4,135,715.71	1,353,155.69	0.00	5,488,871.40	1,356,497.87	1,356,497.87	0.00
18.1.2.00.00.00	Transferencias Corrientes de Instituciones Descentralizadas	0.00	3,083,265.32	0.00	3,083,265.32	3,517,256.02	3,517,256.02	0.00
18.1.2.01.00.00	Transferencias Corrientes de las Instituciones Descentralizadas para Gobiernos Locales	0.00	3,083,265.32	0.00	3,083,265.32	3,517,256.02	3,517,256.02	0.00



Liquidación del Presupuesto de Ingresos

Forma 01

Moneda: Lempiras (L)

Emisión: 15/07/2024

Hora : 09:19 a.m.

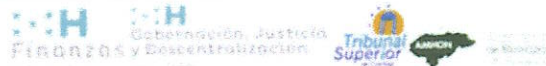
Pagina: 7 de 8

Honduras C.A.
PERIODO: SEGUNDO TRIMESTRE
ESTADO: APROBADO

Rubro	Descripción	Presupuesto Inicial	En el Ejercicio		Presupuesto Definitivo	En el Periodo		Ingresos Pendientes
			Ampliaciones	Disminuciones		Ingresos Devengados	Ingresos Recaudados	
18.1.2.01.01.2	Transferencia Corrientes de las Instituciones Descentralizadas para Gobiernos Locales (SECRETARIA DE SALUD)	0.00	3,083,265.32	0.00	3,083,265.32	3,517,256.02	3,517,256.02	0.00
22.0.0.00.00.00	TRANSFERENCIAS Y DONACIONES DE CAPITAL	16,542,862.85	12,536,613.45	-3,300,000.00	25,779,476.30	8,815,991.50	8,815,991.50	0.00
22.1.0.00.00.00	TRANSFERENCIAS DE CAPITAL DEL GOBIERNO GENERAL	16,542,862.85	12,536,613.45	-3,300,000.00	25,779,476.30	8,815,991.50	8,815,991.50	0.00
22.1.1.00.00.00	Transferencias de Capital de la Administración Central	16,542,862.85	12,012,622.75	-3,300,000.00	25,255,485.60	8,725,991.50	8,725,991.50	0.00
22.1.1.01.00.00	Transferencias de Capital de la Administración Central para Gobiernos Locales	16,542,862.85	5,412,622.75	0.00	21,955,485.60	5,425,991.50	5,425,991.50	0.00
22.1.1.01.01.01	Detalle de Transferencias de Capital de la Administración Central para Gobiernos Locales	16,542,862.85	5,412,622.75	0.00	21,955,485.60	5,425,991.50	5,425,991.50	0.00
22.1.1.02.00.00	Transferencias de Capital de la Administración Central para Gobiernos Locales (Secretarías de Estado, Poder Legislativo y Judicial)	0.00	6,600,000.00	-3,300,000.00	3,300,000.00	3,300,000.00	3,300,000.00	0.00
22.1.1.02.01.01	Detalle de Transferencias de Capital de la Administración Central para Gobiernos Locales (Secretarías de Estado, Poder Legislativo y Judicial)	0.00	0.00	0.00	0.00	0.00	0.00	0.00
22.1.1.02.01.02	Transferencias de Capital de la Administración Central para Gobierno Central (Secretaría de Estado, Poder Ejecutivo y Judicial)((PCM 34-2023, Convenio Marco de Coop. Interinst/Rep. de Hond y AMHON)	0.00	3,300,000.00	-3,300,000.00	0.00	0.00	0.00	0.00
22.1.1.02.01.3	Transferencias de Capital de la Administración Central para Gobierno Central (Secretaría de Estado, Poder Ejecutivo y Judicial)((PCM 34-2023, Convenio Marco de Coop. Interinst/Rep. de Hond y AMHON)	0.00	3,300,000.00	0.00	3,300,000.00	3,300,000.00	3,300,000.00	0.00
22.1.1.02.01.4	Transferencias De Capital de Instituciones Descentralizadas para Gobiernos Locales (MDS)	0.00	0.00	0.00	0.00	0.00	0.00	0.00
22.1.2.00.00.00	Transferencias de Capital de Instituciones Descentralizadas	0.00	523,990.70	0.00	523,990.70	90,000.00	90,000.00	0.00
22.1.2.01.00.00	Transferencias de Capital de Instituciones Descentralizadas para Gobiernos Locales	0.00	523,990.70	0.00	523,990.70	90,000.00	90,000.00	0.00
22.1.2.01.01.02	Transferencia de Capital de Instituciones Descentralizadas para Gobiernos Locales (MDS)	0.00	523,990.70	0.00	523,990.70	90,000.00	90,000.00	0.00
23.0.0.00.00.00	ACTIVOS FINANCIEROS	0.00	5,565,548.49	0.00	5,565,548.49	5,565,548.49	5,565,548.49	0.00
23.7.0.00.00.00	DISMINUCION DE ACTIVOS FINANCIEROS	0.00	5,565,548.49	0.00	5,565,548.49	5,565,548.49	5,565,548.49	0.00
23.7.2.00.00.00	Disminución de Caja y Bancos	0.00	5,565,548.49	0.00	5,565,548.49	5,565,548.49	5,565,548.49	0.00
23.7.2.01.00.00	Disminución de Caja y Bancos Corrientes	0.00	614,190.36	0.00	614,190.36	614,190.36	614,190.36	0.00
23.7.2.01.02.00	DCB-Fondos Propios Municipales	0.00	614,190.36	0.00	614,190.36	614,190.36	614,190.36	0.00
23.7.2.02.00.00	Disminución de Caja y Bancos de Capital	0.00	4,951,358.13	0.00	4,951,358.13	4,951,358.13	4,951,358.13	0.00



Protección,
EJERCICIO: 2024
USUARIO: WUILMER.FUENTES



Liquidación del Presupuesto de Ingresos

Forma 01

Moneda: Lempiras (L)

Emisión: 15/07/2024

Hora : 09:19 a.m.


Pagina: 8 de 8

Honduras C.A.
PERIODO: SEGUNDO TRIMESTRE
ESTADO: APROBADO

Rubro	Descripción	Presupuesto Inicial	En el Ejercicio		Presupuesto Definitivo	En el Periodo		Ingresos Pendientes
			Ampliaciones	Disminuciones		Ingresos Devengados	Ingresos Recaudados	
23.7.2.02.01.01	Transferencia del Gobierno Central	0.00	4,286,321.33	0.00	4,286,321.33	4,286,321.33	4,286,321.33	0.00
23.7.2.02.01.2	Transferencias Corrientes de las Instituciones Descentralizadas para Gobiernos Locales (SECRETARIA DE SALUD)	0.00	649,490.77	0.00	649,490.77	649,490.77	649,490.77	0.00
23.7.2.02.01.3	Detalle de Transferencias de Capital de Gobiernos Locales para Gobiernos Locales (Fondo Solidario)	0.00	11,082.30	0.00	11,082.30	11,082.30	11,082.30	0.00
23.7.2.02.01.4	Detalle de Transferencias de Capital de Gobiernos Locales para Gobiernos Locales (Banrural)	0.00	681.86	0.00	681.86	681.86	681.86	0.00
23.7.2.02.01.5	Detalle de Transferencias de Capital de Organismos Internacionales para Gobiernos Locales (FINTRAC)	0.00	433.00	0.00	433.00	433.00	433.00	0.00
23.7.2.02.01.6	Transferencias De Capital De La Administración Central Para Gobiernos Locales (Secretarías De Estado, Poder Legislativo Y Judicial) DONACIONES (DESPACHO,DESIGNADO PRESIDENCIAL)	0.00	2,943.87	0.00	2,943.87	2,943.87	2,943.87	0.00
23.7.2.02.01.7	Detalle de Transferencias de Capital de Gobiernos Locales para Gobiernos Locales (BANRURAL)	0.00	405.00	0.00	405.00	405.00	405.00	0.00
TOTAL:		29,500,000.00	22,538,582.95	-3,300,000.00	48,738,582.95	22,849,517.86	22,849,517.86	0.00

Observaciones:

No se registraron observaciones.



Alcalde(sa) Municipal
JOSE ANTONIO GUILLEN RIVERA

Nombre Completo

[Signature]
Firma y Sello

Contador(a) Municipal
WUILMER ALEXI FUENTES TORO

Nombre Completo

[Signature]
Firma y Sello



Tesorero(a) Municipal
MIRSA LORENA ORELLANA LOPEZ

Nombre Completo

[Signature]
Firma y Sello

O981J3Xhtk41FJMkiZvpLcxHO1Z+BTiq9pr0Nb5MweYhtBcxK7nOoWRSPQk027RqKeWdCrgSTHf2bkmh1A7THEXUMVyn8uj7bMukkoA1F1RE3subVS5BdOvZ9427wzYACkuVP7OWJnaC1F9PVRT42B+qIEYUrHX9Cg0B+eZH8pE
Tlg3uCo8BBkTubvtjd5coAa TEsjEUIRDyAYrmyMex457kEy6nOdiCft7f2oTVFbo/HsWbzLQxXRvKJqfB2oNRJJJOvC2xuWQKGvgonwCEct8OP48pOLmcrucKosCGNI=