



### RESUMEN EJECUTIVO

El presente informe contiene un análisis de la Ejecución Física y Financiera del Plan Operativo Anual y del Presupuesto de Ingresos y Egresos del Instituto Nacional de Formación Profesional (INFOP) correspondiente al cuarto trimestre 2016.

El presupuesto vigente para el único programa de "Formación Profesional" para el ejercicio fiscal 2016 Asciede a 904,827.5 miles de Lempiras.

En el primer producto se tenía programado para el cuarto trimestre "Capacitar en áreas técnicas a través de la educación no formal a todos los trabajadores (a) en los diferentes sectores económicos y sociales a nivel nacional" a 53,846 participantes en el cuarto trimestre de los cuales se capacitaron 81,715 participantes representando un 151.8% con relación a la meta programada para el cuarto trimestre. Así mismo la capacitación anual de este producto es de 211,000 participantes para el año 2016, de los cuales se capacitaron 235,835 participantes representando un 111.8%.

Los ingresos en el cuarto trimestre refleja un valor de 315,763.7 miles de Lempiras, que representan un 34.9% para el trimestre y una recaudación acumulada de 881,869.8 miles de Lempiras representando un 97.5% con relación al presupuesto vigente.

Los egresos ejecutados en el cuarto trimestre ascienden a un total de 315,763.7 miles de Lempiras que representa un 34.9% en relación al presupuesto Vigente. Los egresos por transacciones corrientes acumuladas al cuarto trimestre 818,564.3 miles de Lempiras lo cual representa un 92.7%, los egresos por Disponibilidad de Otros Activos Financieros de 63,006.8 miles de Lempiras, lo cual representa un 7.4% y los bienes capitalizables representa un 1.4% del presupuesto ejecutado al cuarto trimestre 2016.

*Meta de ejecución  
13-1-13 3:50 PM*

DIRECCION GENERAL DE INSTITUCIONES DESEMPLEADAS  
FECHA: 13/01/2017  
RECEBIDO: *gala Marty*  
3:50 PM

SECRETARÍA DE COORDINACIÓN GENERAL DE GOBIERNO	
<b>RECIBIDO</b>	
FECHA:	<u>13-01-2017</u>
NOMBRE:	<u>Mario</u>
HORA:	<u>3:10 PM</u>
RECEPCIÓN	

## INFORME DE EVALUACIÓN DE LA EJECUCIÓN FÍSICA Y FINANCIERA DEL PLAN OPERATIVO ANUAL Y PRESUPUESTO 2016

EJECUCIÓN ACUMULADA AL CUARTO TRIMESTRE 2016

División de Planificación, Enero 2017



infophn

[www.infop.hn](http://www.infop.hn)



infop  
instituto nacional de formacion profesional

**INSTITUCION 503: INSTITUTO NACIONAL DE FORMACION PROFESIONAL  
IV TRIMESTRE 2016**

**ANTECEDENTES**

El Instituto Nacional de Formación Profesional (INFOP) fue creado mediante Decreto No. 10 del 28 de Diciembre de 1972 y nace por la necesidad de crear un Sistema de Formación Profesional para contribuir al aumento de la productividad nacional y al desarrollo económico y social del país, mediante el establecimiento de un sistema racional de formación profesional para todos los sectores de la economía y todos los niveles de empleo, de acuerdo con los planes nacionales de desarrollo económico y social y las necesidades reales del país.

**Misión**

“Somos una institución que rectora y ofrece formación, acreditación y certificación profesional, por medio de la administración y ejecución de procesos científicos y tecnológicos, que satisfagan las necesidades del talento humano para contribuir con el desarrollo social y económico de Honduras”

**Objetivos Estratégicos**

1. Mejorar la formación y capacitación técnica de la Población Económicamente Activa (PEA) para ofrecer al mercado laboral mano de obra calificada acorde con la demanda del sector productivo.
2. Ofrecer al mercado laboral trabajadores certificados competencias laborales en diferentes ocupaciones productivas a fin de contribuir a mejorar la eficiencia y eficacia del sector productivo.

## **RESUMEN EJECUTIVO**

El presente informe contiene un análisis de la Ejecución Física y Financiera del Plan Operativo Anual y del Presupuesto de Ingresos y Egresos del Instituto Nacional de Formación Profesional (INFOP) correspondiente al cuarto trimestre 2016.

El presupuesto vigente para el único programa de “Formación Profesional” para el ejercicio fiscal 2016 Ascende a 904,827.5 miles de Lempiras.

En el primer producto se tenía programado para el cuarto trimestre “Capacitar en áreas técnicas a través de la educación no formal a todos los trabajadores (a) en los diferentes sectores económicos y sociales a nivel nacional” a 53,846 participantes en el cuarto trimestre de los cuales se capacitaron 81,715 participantes representando un 151.8% con relación a la meta programada para el cuarto trimestre. Así mismo la capacitación anual de este producto es de 211,000 participantes para el año 2016, de los cuales se capacitaron 235,835 participantes representando un 111.8%.

Los ingresos en el cuarto trimestre refleja un valor de 315,763.7 miles de Lempiras, que representan un 34.9% para el trimestre y una recaudación acumulada de 881,869.8 miles de Lempiras representando un 97.5% con relación al presupuesto vigente.

Los egresos ejecutados en el cuarto trimestre ascienden a un total de 315,763.7 miles de Lempiras que representa un 34.9% en relación al presupuesto Vigente. Los egresos por transacciones corrientes acumuladas al cuarto trimestre 818,564.3 miles de Lempiras lo cual representa un 92.7%, los egresos por Disponibilidad de Otros Activos Financieros de 63,006.8 miles de Lempiras, lo cual representa un 7.4% y los bienes capitalizables representa un 1.4% del presupuesto ejecutado al cuarto trimestre 2016.

**Recaudación de los Ingresos 2016  
(En millones de Lempiras)**

Concepto	Aprobado	Vigente	Devengado en el IV Trimestre 2016	Devengado Acum. al IV Trimestre 2016	% del Trimestre	% Acum.
Contribuciones a Otros Sistemas	846.523.260,00	892,523,260.00	202416,814.00	868,668,179.00	22.7	97.3
Venta de Bienes y Servicios del Gob.	1.387.268,00	1,387,268.00	318,265.00	1,302,754.00	22.9	93.9
Ingresos de no Operación	788.776,00	7,028,056.00	6,409,933.00	8,461,465.00	91.2	120.4
Rentas de Propiedad	3.000.000,00	3,000,000.00	477,361.00	2,446,637.00	15.9	81.6
Transferencias y Donaciones	1.188.949,00	1,188,949.00	99,079.00	990,790.00	8.3	83.3
Disminución de Otros Activos Financieros			106,042,247.00			
<b>Total</b>	<b>852,888,253.00</b>	<b>904827,533.00</b>	<b>315763,699.00</b>	<b>881,869,825.00</b>	<b>34.9</b>	<b>97.5</b>

**Presupuesto de Ingresos**

Los ingresos recaudados en el cuarto trimestre alcanzaron un valor de 315,763.7 miles de Lempiras, que representan un 34.9% y los ingresos acumulados al cuarto trimestre de 881,869.8 miles de Lempiras lo cual representa un 97.5% con relación al presupuesto vigente.

**Ingresos corrientes**

Los Ingresos Corrientes acumulados al cuarto trimestre alcanzaron un valor de 881,869.8 miles de Lempiras, en concepto de aportes patronales (868,668.2 miles de Lempiras) y representa un 97.3% con relación a la recaudación anual, Los Ingresos de no Operación (8,461,5 miles de Lempiras) lo cual representa un 120.4% del presupuesto vigente. Las Rentas de Propiedad (intereses percibidos por las Inversiones en Certificados de Depósitos), (2,446.6 miles de Lempiras) con relación a la recaudación anual, la Venta de Productos elaborados en el INFOP (1,302.8 miles de Lempiras); así mismos las Transferencias y Donaciones (990.8 miles de Lempiras) estos últimos cuatro ingresos representan el 1.4% del total ingresos recaudados al cuarto trimestre 2016.

**Análisis de los Egresos 2016**  
(En millones de Lempiras)

Concepto	Aprobado	Modificación	Vigente	Devengado en el IV Trimestre 2016	Devengado Acum. al IV trimestre	Disponible	% al Trimestre	% Acum.
Servicios Personales	573,704,622.00	2,236,919.00	575,941,541.00	150,726,053.00	539,871,306.00	36070235.00	26.17	93.74
Servicios no Personales	213,109,188.00	26,838,406.00	239,947,594.00	131,082,963.00	223,066,974.00	16880620.00	54.63	92.96
Materiales y Suministros	37,404,506.00	10,104,089.00	47,508,595.00	19,152,684.00	39,006,766.00	8501829.00	40.31	82.10
Bienes Capitalizables	19,300,000.00	1,660,374.00	20,960,374.00	196,841.00	298,700.00	20661674.00	0.94	1.43
Transferencias y Donaciones	4,723,634.00	155,990.00	4,879,624.00	1,686,626.00	3,700,720.00	1178904.00	34.56	75.84
Servicios de la Deuda Pública	4,646,303.00	10,943,502.00	15,589,805.00	12,918,531.00	12,918,531.00	2671274.00	82.87	82.87
Disminución de Otros Activos Financieros	-	-	-	-	63,006,826.00	-	-	-
<b>Total</b>	<b>852.888.253,00</b>	<b>51.939.280,00</b>	<b>904.827.533,00</b>	<b>315.763.698,00</b>	<b>881.869.825,00</b>	<b>85.964.536,00</b>	<b>34.9</b>	<b>97.4</b>

**Presupuesto de Egresos**

Los egresos ejecutados en el cuarto trimestre ascienden a un total de 315,763.7 miles de Lempiras que representa un 34.9% y un ejecución acumulada de 880,936.0 miles de Lempiras lo cual representa un 97.4% en relación al presupuesto Vigente. Del total de egresos ejecutados al cuarto trimestre los egresos por transacciones corrientes representan el 92.7%, los egresos por bienes capitalizables el 1.4% y la Disponibilidad de otros activos financieros representan un 7.4% de lo ejecutado en el cuarto trimestre 2016.

**Egresos Gastos Corrientes**

Los gastos corrientes ejecutados en el cuarto trimestre ascienden a 315,566.9 miles de Lempiras lo cual representa un 35.8% y una ejecución acumulada de gastos corrientes de 818,564.3 miles de Lempiras lo cual muestra un 92.7% con relación al presupuesto vigente.

Los Servicios Personales representan el 47.8% del total de gasto corriente ejecutados en el cuarto trimestre 150,726.1 miles de lempiras y un valor acumulado de 539,871.4 miles de Lempiras, valor que representa el 26.2% y 93.7% del presupuesto vigente.

Los Servicios No Personales representan el 41.5% con relación al total de gastos corrientes ejecutados en el cuarto trimestre 131,082.9 miles de Lempiras y una ejecución acumulada de 223,066.9 miles de Lempiras mostrando un 54.6% y 93.2% con relación al presupuesto vigente.

Materiales y Suministros representan un 6.1% con relación al gasto corriente ejecutados en el cuarto trimestre 19,152.9 y una ejecución acumulada de 39,006.8 miles de Lempiras, lo cual representa un 40.3% y un 75.8% con relación al presupuesto vigente.

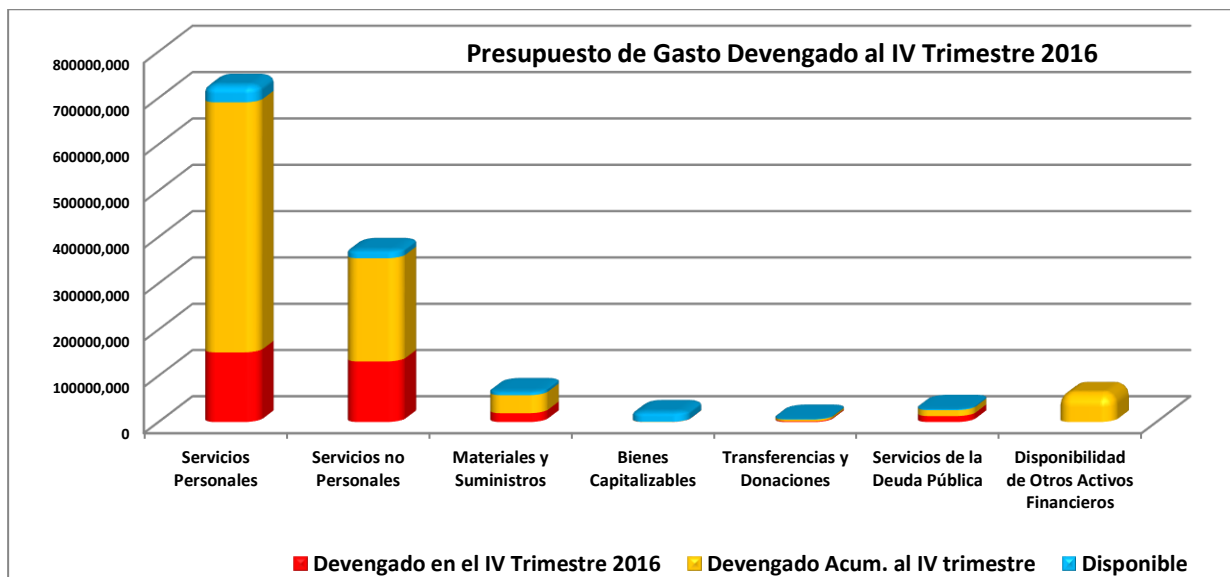
Gasto de Capital en el cuarto trimestre asciende a 196.8 miles de Lempiras y una ejecución acumulada de 298.7 miles de Lempiras con relación al presupuesto vigente.

Al cuarto trimestre los Bienes Capitalizables es el grupo del gasto que presenta el menor porcentaje en la ejecución del presupuesto, esto se debe en gran parte a las medidas de austeridad y contención del gasto emitido por la Secretaría de Finanzas a través de la Circular DGP-002-2016.

Las Transferencias ascendieron a 1,686.6 miles de Lempiras y representa el 34.6% del presupuesto vigente, que son para las becas asignadas a los jóvenes que se encuentran en proceso de formación en los Centros CEFEDH Y PROMECH a nivel nacional.

Las Aplicaciones Financieras se refleja una disponibilidad presupuestaria al cuarto trimestre de 63,006.8 miles de Lempiras lo cual representa un 7.4% y una ejecución de 298.7 miles de Lempiras de bienes capitalizables representando 1.4% del presupuesto ejecutado al cuarto trimestre 2016.

A continuación se detalla el grafico siguiente:



## Programa de Formación profesional Físico y Financiero 2016 (En millones de Lempiras)

Información Financiera						
Presupuesto Aprobado	Presupuesto Vigente	Devengado del IV Trimestre	Devengado Acum. al IV Trimestre	Disponible	% al Trimestre	% Acum.
852.888.253,00	904.827.533,00	315.763.699,00	881.869.825,00	85.964.533,00	34.9	97.4%
Información Física						
Productos	Descripción				Unidad de Medida	
Producto 1	Capacitados 211,000 participantes en áreas técnicas a través de educación no formal a los trabajadores de los distintos sectores económicos ocupados y desocupados a nivel nacional.				70	Participante
Producto 2	Certificar a 2,100 Trabajadores por Competencias Laborales ocupados y desocupados a nivel nacional.				509	Trabajador
Cuarto Trimestre						
Programado		Ejecutado		% Ejecutado		
Cantidad	Asignación Presupuestaria	Cantidad	Asignación Presupuestaria	Cantidad	Asignación Presupuestaria	
53,846	215.796.818,00	81,715	308,205,017	151.8%	142.8%	
777	9.766.024,00	737	7,558,682	94.8%	77.4%	
Anual						
Programado		Ejecutado		% Ejecutado		
Cantidad	Asignación Presupuestaria	Cantidad	Asignación Presupuestaria	Cantidad	Asignación Presupuestaria	
211.000	866,792,472.00	235,835	851,652,276.00	111.8%	98.2%	
2.100	38,035,061.00	2,297	30,217,549.00	109.4%	79.4%	

En el Producto uno “Capacitados en áreas técnicas a través de la educación no formal a todos los trabajadores (a) en los diferentes sectores económicos y sociales a nivel nacional”. En el cuarto trimestre se tenía programado capacitar un 25.5% que representa 53,846 participantes en las 5 regionales del INFOP, y se capacitaron 81,715 participantes equivalente al 151.8% con relación a la meta programada para el cuarto Trimestre. La capacitación acumulada fue de 235,835 participantes lo cual representa un 111.8% de la meta anual.

En el Producto dos “Certificar trabajadores en base a competencias laborales ocupados y desocupados a nivel nacional.” para el cuarto trimestre se tenía programado certificar a 777 trabajadores en competencias laborales sin embargo se capacitaron 737 trabajadores lo cual representa un 94.8% con relación a la meta programada del cuarto trimestre, así mismos se refleja una certificación acumulada de 2,297 trabajadores con relación a la meta anual representando un 109.4%.



**Resultados de Productos por Categorías Programáticas  
Objetivos Estratégicos 2016**

Categorías			No.	Descripción	Unidad de Medida	Programado IV Trimestre 2016		Ejecutado IV Trimestre 2016	
Pr	Spr	Py				Descripción	Cantidad	Costo	Cantidad
13	0	0		<b>Formación profesional</b>					
			1	Mejorar la formación y capacitación técnica de la Población Económicamente Activa (PEA) para ofrecer al mercado laboral mano de obra calificada acorde con la demanda del sector productivo.	Participantes	53.846	215,796,818.00	81,715	308,205,017.00
			2	Ofrecer al mercado laboral trabajadores certificados competencias laborales en diferentes ocupaciones productivas a fin de contribuir a mejorar la eficiencia y eficacia del sector productivo.	Trabajadores	777	9,766,024.00	737	7,558,682.00

**Resultados de Productos por Regional  
Número de Participantes Capacitados por Regional 2016**

Productos	Regionales	Año 2016					
		Programación anual 2016	Programación del IV Trim./16	Ejecución anual 2016	Ejecución IV trim. 16	% de ejecución anual 2016	% de ejecución del IV trim. 2016
<b>Producto 1</b>	Central	101,280	24,490	135,068	45,493	133.4	185.8
	Noroccidental	86,510	21,809	77,425	28,847	89.5	132.3
	Litoral Atlántico	14,769	4,323	12,563	4,274	85.1	98.9
	Sur	6,331	2,247	7,180	1,434	113.4	63.8
	Olancho	2,110	977	3,599	1,667	170.6	170.6
<b>Producto 2</b>	Técnico Docente	<b>2,100</b>	<b>777</b>	<b>2,297</b>	<b>737</b>	<b>109.4</b>	<b>94.9</b>

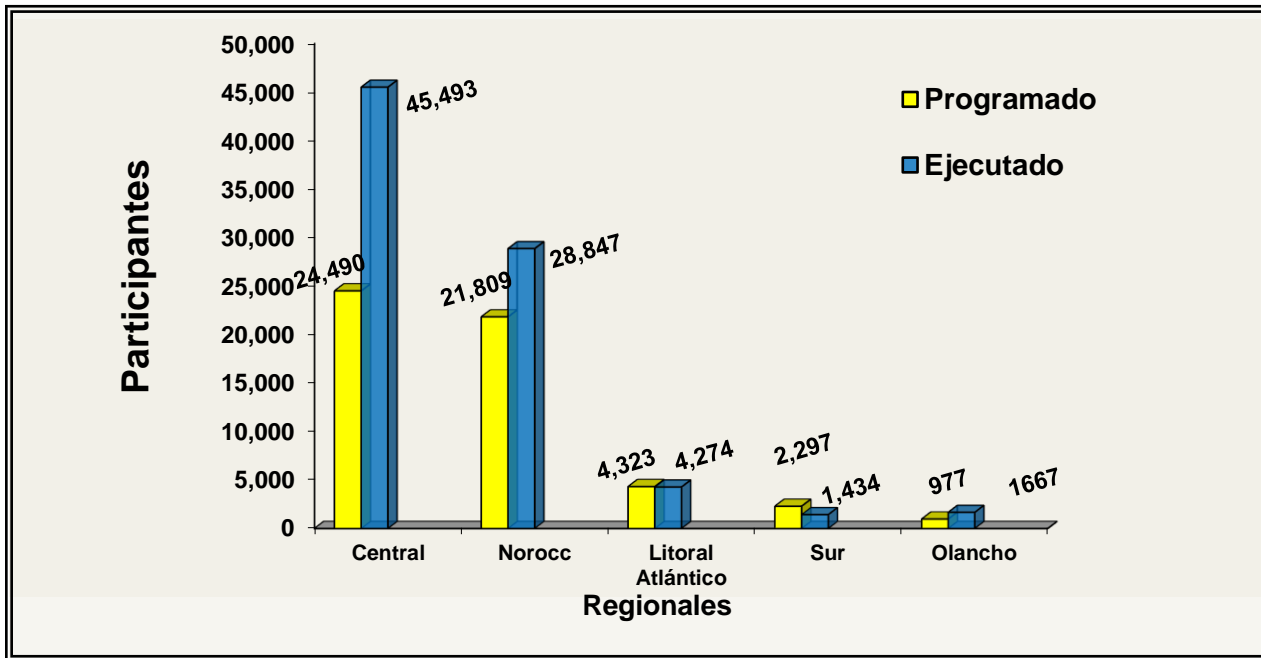
En el cuarto trimestre se tenía programado capacitar el 25.5% de participantes de la programación anual, el cual representa 53,846 participantes de las 4 regionales del INFOP, y se capacitaron 81,715 participantes equivalente al 151.8% de la meta programada para el cuarto trimestre.

En la Región Central se tenía programado 24,490 y se capacitaron 45,493 participantes obteniéndose un porcentaje de 185.8%, en la Región Noroccidental se programó capacitar a 21,809 y se capacitaron 28,847 participantes equivalente al 132.3%, en la regional del Litoral Atlántico programó 4,323 y se capacitaron 4,274 participantes equivalente al 98.9%, así mismo en la Regional del Sur se tenía programado capacitar a 2,247 participantes y se capacitaron 1,434 participantes logrando un porcentaje de cumplimiento del 63.8% y en la Regional de Olancho se

tenía programado capacitar 977 participantes y se capacitaron 1,667 participantes representando un 170.6%.

A continuación se detalla el grafico siguiente:

Número de Participantes Capacitados en el Cuarto Trimestre por Regional<sup>2</sup>



Participantes capacitados por Regional y Sector Económico en el Cuarto Trimestre 2016<sup>3</sup>

Regiones	Programación IV Trimestre 2016	Ejecutado por Sectores Económicos			IV Trimestre 2016	
		Agrícola	Industria	Comercio y Servicios	Total Ejecutado	% Ejec.
Central	24,490	3,175	5,800	36,518	45,493	185.8
Noroccidental	21,809	1,421	4,046	23,447	28,847	132.3
Litoral Atlántico	4,323	1,596	1,260	1,166	4,274	98.9
Sur	2,247	555	206	683	1,434	63.8
Olancho	977	1330	230	138	1,667	170.6
<b>Total</b>	<b>53,846</b>	<b>8,077</b>	<b>11,542</b>	<b>62,096</b>	<b>81,715</b>	<b>151.8%</b>
<b>% por Sector</b>		<b>9.9%</b>	<b>14.1%</b>	<b>76.0%</b>		

Este cuadro muestra que en el sector agrícola se capacitaron 8,077 participantes equivalente a un 9.9% de participación del total ejecutado en el cuarto trimestre 2016, el sector industrial capacito 11,542 participantes con un 14.1% de participación y en el sector comercio y servicios se capacitaron a 62,096 participantes, representando un 76.0% de participación en la capacitación al cuarto trimestre 2016, teniendo mayor

representatividad este sector ya que se imparten cursos de complementación y charlas informativas que son cursos de corta duración.

**Participantes capacitados por Regional y Sector Económico en año 2016<sup>3</sup>**

Regiones	Programación 2016	Ejecutado por Sectores Económicos			Año 2016	
		Agrícola	Industria	Comercio y Servicios	Total Ejecutado	% Ejec.
Central	101,280	7604	14,128	113,336	135,068	133.4
Noroccidental	86,510	4456	9,549	63,420	77,425	89.5
Litoral Atlántico	14,769	4780	2,862	4,921	12,563	85.1
Sur	6,331	2356	1,000	3,824	7,180	113.4
Olancho	2,110	2376	422	801	3,599	170.6
<b>Total</b>	<b>211,000</b>	<b>21,572</b>	<b>27,961</b>	<b>186,302</b>	<b>235,835</b>	<b>111.8%</b>
<b>% por Sector</b>		<b>9.1%</b>	<b>11.9%</b>	<b>79.0%</b>		

Este cuadro muestra que en el sector agrícola se capacitaron 21,572 participantes equivalente a un 9.1% de participación del total ejecutado en el año 2016, el sector industrial capacitó 27,961 participantes con un 11.9% de participación y en el sector comercio y servicios 186,302 participantes, representando un 79.0% de participación en la capacitación anual.

## CONCLUSIONES

1. El Instituto Nacional de Formación Profesional en el primer producto tiene “Capacitados en áreas técnicas a través de la educación no formal a todos los trabajadores (a) en los diferentes sectores económicos y sociales a nivel nacional.” tenía programado capacitar para el cuarto trimestre 53,846 participantes los cuales se capacitaron 81,715 participantes los cuales representan un 151.8% con relación a la programación para el cuarto trimestre.
2. En el segundo producto “Certificar trabajadores en base a competencias laborales ocupados y desocupados a nivel nacional.” se tenía programado certificar a 777 trabajadores en competencias laborales los cuales se certificaron a 737 trabajadores para el cuarto trimestre y una certificación acumulada de 2,297 trabajadores al cuarto trimestre.
3. El INFOP promueve la equidad de género lo cual se capacitaron en el cuarto trimestre a 40,984 mujeres y 40,731 hombres, lo cual muestra una representación de un 50.1% para mujeres y un 49.8% para hombres; así mismo se capacitaron a 122,561 mujeres lo cual representan un 52% y 113,274 hombres lo cual muestra que se capacitaron un 48% en el año 2016.
4. El sector económico que mayor capacitación impartió es Comercio y Servicios, debido a la modalidad de formación que se desarrolla es Complementación lo cual se refleja una capacitación de 62,096 participantes en el cuarto trimestre en las diferentes regionales y en la capacitación acumulada de 186,302 participantes en este mismo sector en el año 2016.
5. Los Ingresos y Gastos ejecutados en el cuarto trimestre por el INFOP ascendieron a 315,763.7 miles de Lempiras representando una ejecución de 34.9% y una ejecución acumulada de 881,869.8 miles de Lempiras, lo que representa el 97.5% del presupuesto vigente. Sin embargo refleja una ejecución acumulada de gasto corriente de 818,564.3 miles de Lempiras representando un 92.7%, En aplicaciones financieras (disponibilidad presupuestaria) y gasto de capital la ejecución representa un 1.4% de la ejecución al cuarto trimestre.

ANEXOS



GOBIERNO DE LA  
REPÚBLICA DE HONDURAS

★ ★ ★ ★ ★  
INSTITUTO NACIONAL  
DE FORMACIÓN PROFESIONAL  
INFOP

NÚMERO DE ACCIONES FORMATIVAS, HORAS ACCIÓN FORMATIVA Y PARTICIPANTES SEGÚN REGIONES  
OCTUBRE-DICIEMBRE AÑO 2016

PP-RE-027

VERSIÓN 01

PÁGINA 1 DE 1

REGIONES	ACCIONES FORMATIVAS		HORAS ACCION FORMATIVA	PARTICIPANTES											
	INICIADOS	FINALIZADOS		MATRICULADOS			APROBADOS			DESERTORES			REPROBADOS		
				HOMBRES	MUJERES	TOTAL	HOMBRES	MUJERES	TOTAL	HOMBRES	MUJERES	TOTAL	HOMBRES	MUJERES	TOTAL
TOTAL INSTITUCIONAL	4,077	4,231	214,870	41,981	45,023	87,004	40,731	40,984	81,715	903	527	1,430	2,830	3,624	6,454
REGION CENTRAL	2,051	2,104	121,701	20,692	31,197	51,889	18,485	27,008	45,493	435	322	757	2,743	3,599	6,342
REGION NOROCCIDENTAL	1,575	1,608	47,551	18,100	10,595	28,695	18,313	10,534	28,847	264	116	380	78	18	96
REGION LITORAL ATLANTICO	248	294	27,707	1,812	1,808	3,620	2,325	1,949	4,274	191	86	277	6	8	14
REGION DEL SUR	105	111	4,634	652	725	1,377	723	711	1,434	10		10	4	-1	3
REGION DE OLANCHO	98	114	13,277	725	698	1,423	885	782	1,667	3	3	6	-1		-1



SECTORES ECONOMICOS	ACCIONES FORMATIVAS		HORAS ACCION FORMATIVA	PARTICIPANTES											
	INICIADOS	FINALIZADOS		MATRICULADOS			APROBADOS			DESERTORES			REPROBADOS		
				HOMBRES	MUJERES	TOTAL	HOMBRES	MUJERES	TOTAL	HOMBRES	MUJERES	TOTAL	HOMBRES	MUJERES	TOTAL
<b>TOTAL INSTITUCIONAL</b>	<b>4,077</b>	<b>4,231</b>	<b>214,870</b>	<b>41,981</b>	<b>45,023</b>	<b>87,004</b>	<b>40,731</b>	<b>40,984</b>	<b>81,715</b>	<b>903</b>	<b>527</b>	<b>1,430</b>	<b>2,830</b>	<b>3,624</b>	<b>6,454</b>
<b>SECTOR AGROPECUARIO</b>	<b>582</b>	<b>588</b>	<b>41,200</b>	<b>4,155</b>	<b>4,003</b>	<b>8,158</b>	<b>3,998</b>	<b>4,079</b>	<b>8,077</b>	<b>54</b>	<b>41</b>	<b>95</b>	<b>11</b>	<b>2</b>	<b>13</b>
REGION CENTRO	224	220	16,993	1,800	1,542	3,342	1,617	1,558	3,175	43	9	52	1		1
REGION NOROCCIDENTAL	101	98	4,054	632	857	1,489	588	833	1,421	3	23	26			0
REGION LITORAL ATLANTICO	124	127	5,974	799	752	1,551	844	752	1,596	1	6	7	6	2	8
REGION SUR	53	53	2,581	258	295	553	273	282	555	7		7	4		4
REGION OLANCHO	80	90	11,598	666	557	1,223	676	654	1,330		3	3			0
<b>SECTOR INDUSTRIA</b>	<b>634</b>	<b>793</b>	<b>112,412</b>	<b>5,947</b>	<b>4,208</b>	<b>10,155</b>	<b>7,404</b>	<b>4,138</b>	<b>11,542</b>	<b>633</b>	<b>231</b>	<b>864</b>	<b>569</b>	<b>278</b>	<b>847</b>
REGION CENTRO	314	398	65,150	2,900	2,390	5,290	3,493	2,307	5,800	301	108	409	509	261	770
REGION NOROCCIDENTAL	244	279	27,753	2,474	1,285	3,759	2,763	1,283	4,046	239	54	293	61	12	73
REGION LITORAL ATLANTICO	56	84	16,958	550	353	903	907	353	1,260	90	71	161		5	5
REGION SUR	8	14	1,073	43	98	141	102	104	206		-2	-2			0
REGION OLANCHO	12	18	1,478	-20	82	62	139	91	230	3		3	-1		-1
<b>SECTOR COMERCIO Y SERVIC</b>	<b>2,861</b>	<b>2,850</b>	<b>61,258</b>	<b>31,879</b>	<b>36,812</b>	<b>68,691</b>	<b>29,329</b>	<b>32,767</b>	<b>62,096</b>	<b>216</b>	<b>255</b>	<b>471</b>	<b>2,250</b>	<b>3,344</b>	<b>5,594</b>
REGION CENTRO	1,513	1,486	39,558	15,992	27,265	43,257	13,375	23,143	36,518	91	205	296	2,233	3,338	5,571
REGION NOROCCIDENTAL	1,230	1,231	15,744	14,994	8,453	23,447	14,962	8,418	23,380	22	39	61	17	6	23
REGION LITORAL ATLANTICO	68	83	4,775	463	703	1,166	574	844	1,418	100	9	109		1	1
REGION SUR	44	44	980	351	332	683	348	325	673	3	2	5		-1	-1
REGION OLANCHO	6	6	201	79	59	138	70	37	107			0			0

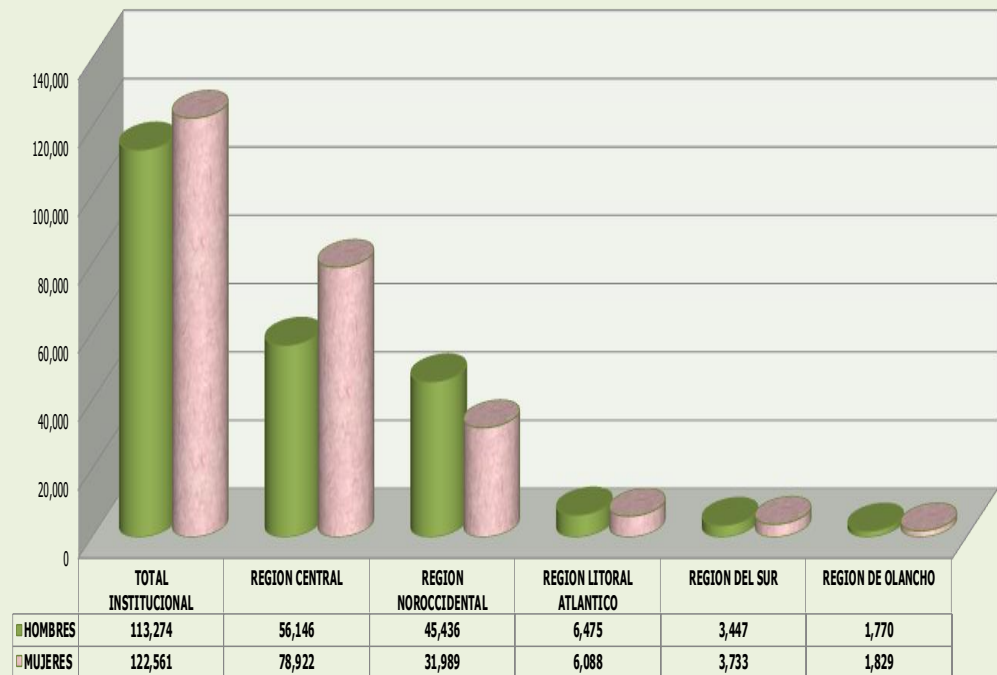
MODOS Y/O MODALIDADES DE FORMACIÓN	ACCIONES FORMATIVAS		HORAS ACCIÓN FORMATIVA	PARTICIPANTES											
	INICIADOS	FINALIZADOS		MATRICULADOS			APROBADOS			DESERTORES			REPROBADOS		
				HOMBRES	MUJERES	TOTAL	HOMBRES	MUJERES	TOTAL	HOMBRES	MUJERES	TOTAL	HOMBRES	MUJERES	TOTAL
<b>TOTAL DE LA INSTITUCION</b>	<b>4,077</b>	<b>4,231</b>	<b>214,870</b>	<b>41,981</b>	<b>45,023</b>	<b>87,004</b>	<b>40,731</b>	<b>40,984</b>	<b>81,715</b>	<b>903</b>	<b>527</b>	<b>1,430</b>	<b>2,830</b>	<b>3,624</b>	<b>6,454</b>
<b>COMPLEMENTACION</b>	<b>2,018</b>	<b>2,052</b>	<b>73,287</b>	<b>20,445</b>	<b>24,854</b>	<b>45,299</b>	<b>17,917</b>	<b>20,695</b>	<b>38,612</b>	<b>297</b>	<b>255</b>	<b>552</b>	<b>2,757</b>	<b>3,599</b>	<b>6,356</b>
REGION CENTRO	1,411	1,427	49,882	15,286	20,249	35,535	12,717	16,142	28,859	185	183	368	2,702	3,584	6,286
REGION NOROCCIDENTAL	262	270	10,635	2,507	1,977	4,484	2,496	1,939	4,435	100	41	141	47	9	56
REGION LITORAL ATLANTICO	175	176	7,045	1,295	1,365	2,660	1,296	1,327	2,623	8	29	37	6	7	13
REGION SUR	70	72	2,600	552	551	1,103	564	544	1,108	4	2	6	2	-1	1
REGION OLANCHO	100	107	3,125	805	712	1,517	844	743	1,587			0			0
<b>INFORMATIVOS (CHARLAS PUNTALES)</b>	<b>1,574</b>	<b>1,574</b>	<b>11,330</b>	<b>18,734</b>	<b>16,038</b>	<b>34,772</b>	<b>18,733</b>	<b>16,045</b>	<b>34,778</b>	<b>16</b>	<b>22</b>	<b>38</b>	<b>6</b>	<b>1</b>	<b>7</b>
REGION CENTRO	401	401	3,415	4,368	8,173	12,541	4,362	8,171	12,533	3	2	5	3		3
REGION NOROCCIDENTAL	1,151	1,151	7,658	14,179	7,582	21,761	14,163	7,563	21,726	13	18	31	3	1	4
REGION LITORAL ATLANTICO	13	13	153	88	192	280	109	220	329	2	2	2			0
REGION SUR	9	9	104	99	91	190	99	91	190			0			0
<b>HABILITACION</b>	<b>232</b>	<b>315</b>	<b>65,514</b>	<b>1,122</b>	<b>3,071</b>	<b>4,193</b>	<b>2,026</b>	<b>3,254</b>	<b>5,280</b>	<b>267</b>	<b>188</b>	<b>455</b>	<b>42</b>	<b>14</b>	<b>56</b>
REGION CENTRO	144	174	38,499	481	2,226	2,707	804	2,239	3,043	107	101	208	38	12	50
REGION NOROCCIDENTAL	62	68	8,770	453	620	1,073	463	629	1,092	29	34	63	3	1	4
REGION LITORAL ATLANTICO	25	64	16,417	275	193	468	685	344	1,029	129	55	184		1	1
REGION SUR	2	6	793	-7	34	27	33	40	73	-1	-2	-3	2		2
REGION OLANCHO	-1	3	1,035	-80	-2	-82	41	2	43	3		3	-1		-1
<b>ASISTENCIA TECNICA</b>	<b>149</b>	<b>153</b>	<b>4,539</b>	<b>714</b>	<b>456</b>	<b>1,170</b>	<b>714</b>	<b>519</b>	<b>1,233</b>	<b>2</b>	<b>9</b>	<b>11</b>	<b>0</b>	<b>2</b>	<b>2</b>
REGION CENTRO	48	51	1,522	274	227	501	271	289	560		9	9		2	2
REGION NOROCCIDENTAL	45	46	1,562	262	143	405	265	144	409	2		2			0
REGION LITORAL ATLANTICO	31	31	711	131	50	181	131	50	181			0			0
REGION SUR	25	25	744	47	36	83	47	36	83			0			0
REGION OLANCHO						0			0			0			0
<b>ASESORIAS</b>	<b>49</b>	<b>49</b>	<b>388</b>	<b>465</b>	<b>212</b>	<b>677</b>	<b>466</b>	<b>212</b>	<b>678</b>	<b>0</b>	<b>0</b>	<b>0</b>	<b>0</b>	<b>0</b>	<b>0</b>
REGION CENTRO	12	12	132	22	61	83	23	61	84		0	0			0
REGION NOROCCIDENTAL	33	33	184	420	143	563	420	143	563			0			0
REGION LITORAL ATLANTICO	4	4	72	23	8	31	23	8	31			0			0
REGION SUR						0			0			0			0
<b>INDIVIDUALIZADA</b>	<b>38</b>	<b>29</b>	<b>6,003</b>	<b>215</b>	<b>351</b>	<b>566</b>	<b>138</b>	<b>145</b>	<b>283</b>	<b>8</b>	<b>16</b>	<b>24</b>	<b>10</b>	<b>7</b>	<b>17</b>
REGION CENTRO	24	16	2,123	68	224	292	13	47	60	0	4	4	0	1	1
REGION NOROCCIDENTAL	14	13	3,880	147	127	274	125	98	223	8	12	20	10	6	16
<b>APRENDIZAJE EN CENTRO</b>	<b>7</b>	<b>35</b>	<b>33,126</b>	<b>147</b>	<b>-2</b>	<b>145</b>	<b>472</b>	<b>28</b>	<b>500</b>	<b>231</b>	<b>20</b>	<b>251</b>	<b>7</b>	<b>1</b>	<b>8</b>
REGION CENTRO	4	13	20,875	98	1	99	189	10	199	104	9	113			0
REGION NOROCCIDENTAL	3	18	9,142	49	-3	46	220	18	238	86	11	97	7	1	8
REGION LITORAL ATLANTICO		4	3,109			0	63		63	41		41			0
<b>COMPLEMENTACION DUAL</b>	<b>0</b>	<b>8</b>	<b>1,437</b>	<b>0</b>	<b>0</b>	<b>0</b>	<b>116</b>	<b>0</b>	<b>116</b>	<b>42</b>	<b>0</b>	<b>42</b>	<b>1</b>	<b>0</b>	<b>1</b>
REGION CENTRO	0	1	555	0	0	0	11		11	9		9			0
REGION NOROCCIDENTAL		5	682			0	87		87	20		20	1		1
REGION LITORAL ATLANTICO		2	200			0	18		18	13		13			0
<b>APRENDIZAJE DUAL</b>	<b>5</b>	<b>7</b>	<b>3,688</b>	<b>67</b>	<b>23</b>	<b>90</b>	<b>98</b>	<b>14</b>	<b>112</b>	<b>10</b>	<b>9</b>	<b>19</b>	<b>7</b>	<b>0</b>	<b>7</b>
REGION CENTRO	3	3	156	28	23	51	24	14	38	4	9	13			0
REGION NOROCCIDENTAL	2	4	3,532	39		39	74		74	6		6	7		7
<b>FORMACION CEFEDH</b>	<b>5</b>	<b>9</b>	<b>15,558</b>	<b>72</b>	<b>20</b>	<b>92</b>	<b>51</b>	<b>72</b>	<b>123</b>	<b>30</b>	<b>8</b>	<b>38</b>	<b>0</b>	<b>0</b>	<b>0</b>
REGION CENTRO	4	6	4,542	67	13	80	71	35	106	23	5	28			
REGION NOROCCIDENTAL	3		1,506	44	6	50			0			0			
REGION SUR	-1	-1	393	-39	13	-26	-20		-20	7		7			
REGION OLANCHO	-1	4	9,117		-12	-12		37	37		3	3			0





REGIONES	ACCIONES FORMATIVAS		HORAS ACCION FORMATIVA	PARTICIPANTES											
	INICIADOS	FINALIZADOS		MATRICULADOS			APROBADOS			DESERTORES			REPROBADOS		
				HOMBRES	MUJERES	TOTAL	HOMBRES	MUJERES	TOTAL	HOMBRES	MUJERES	TOTAL	HOMBRES	MUJERES	TOTAL
TOTAL INSTITUCIONAL	11,450	11,081	534,229	127,357	136,171	263,528	113,274	122,561	235,835	1,781	1,286	3,067	7,619	9,648	17,267
REGION CENTRAL	5,466	5,239	281,770	66,798	91,348	158,146	56,146	78,922	135,068	876	791	1,667	7,186	9,410	16,596
REGION NOROCCIDENTAL	4,372	4,256	134,168	47,885	32,700	80,585	45,436	31,989	77,425	488	221	709	324	169	493
REGION LITORAL ATLANTICO	827	819	72,257	6,996	6,313	13,309	6,475	6,088	12,563	317	192	509	32	31	63
REGION DEL SUR	543	533	26,994	3,713	3,875	7,588	3,447	3,733	7,180	62	39	101	72	31	103
REGION DE OLANCHO	242	234	19,040	1,965	1,935	3,900	1,770	1,829	3,599	38	43	81	5	7	12

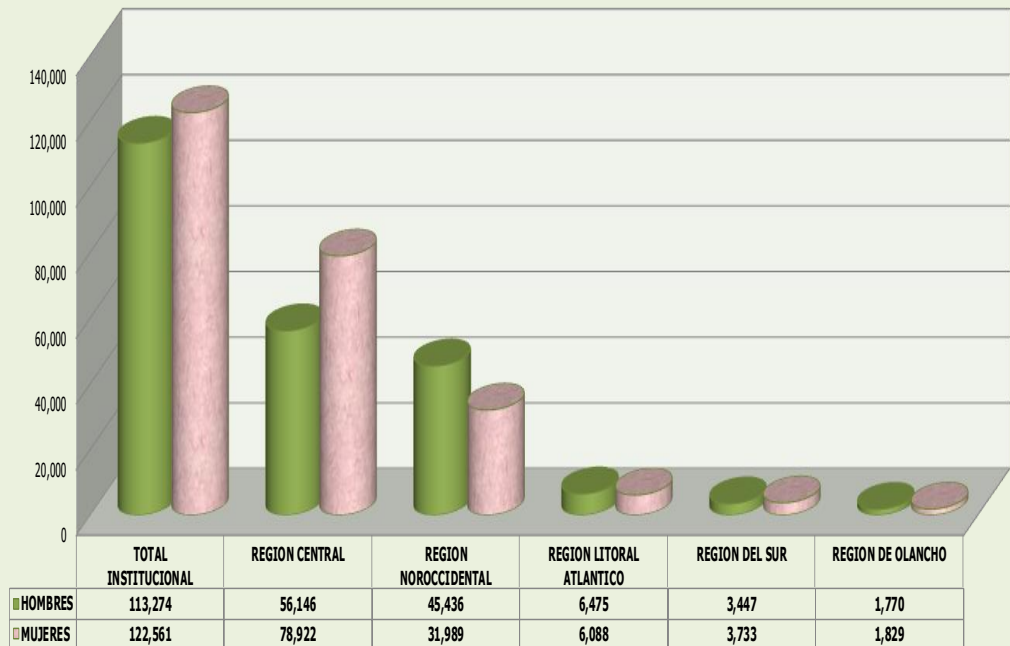
NUMERO DE PARTICIPANTES APROBADOS POR REGIONES DURANTE ENERO - DICIEMBRE 2016





REGIONES	ACCIONES FORMATIVAS		HORAS ACCION FORMATIVA	PARTICIPANTES											
				MATRICULADOS			APROBADOS			DESERTORES			REPROBADOS		
	INICIADOS	FINALIZADOS		HOMBRES	MUJERES	TOTAL	HOMBRES	MUJERES	TOTAL	HOMBRES	MUJERES	TOTAL	HOMBRES	MUJERES	TOTAL
TOTAL INSTITUCIONAL	11,450	11,081	534,229	127,357	136,171	263,528	113,274	122,561	235,835	1,781	1,286	3,067	7,619	9,648	17,267
REGION CENTRAL	5,466	5,239	281,770	66,798	91,348	158,146	56,146	78,922	135,068	876	791	1,667	7,186	9,410	16,596
REGION NOROCCIDENTAL	4,372	4,256	134,168	47,885	32,700	80,585	45,436	31,989	77,425	488	221	709	324	169	493
REGION LITORAL ATLANTICO	827	819	72,257	6,996	6,313	13,309	6,475	6,088	12,563	317	192	509	32	31	63
REGION DEL SUR	543	533	26,994	3,713	3,875	7,588	3,447	3,733	7,180	62	39	101	72	31	103
REGION DE OLANCHO	242	234	19,040	1,965	1,935	3,900	1,770	1,829	3,599	38	43	81	5	7	12

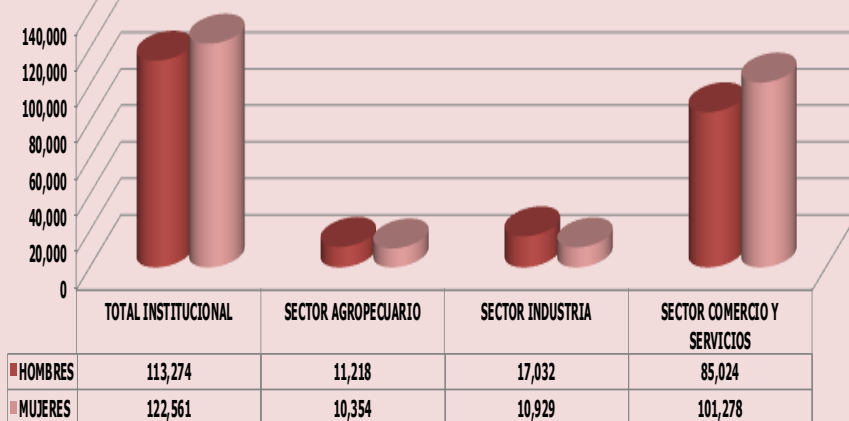
NUMERO DE PARTICIPANTES APROBADOS POR REGIONES DURANTE ENERO - DICIEMBRE 2016





SECTORES ECONOMICOS	ACCIONES FORMATIVAS		HORAS ACCION FORMATIVA	PARTICIPANTES											
	INICIADOS	FINALIZADOS		MATRICULADOS			APROBADOS			DESERTORES			REPROBADOS		
				HOMBRES	MUJERES	TOTAL	HOMBRES	MUJERES	TOTAL	HOMBRES	MUJERES	TOTAL	HOMBRES	MUJERES	TOTAL
<b>TOTAL INSTITUCIONAL</b>	11,450	11,081	534,229	127,357	136,171	263,528	113,274	122,561	235,835	1,781	1,286	3,067	7,619	9,648	17,267
<b>SECTOR AGROPECUARIO</b>	1,629	1,575	81,754	12,045	10,784	22,829	11,218	10,354	21,572	103	88	191	23	12	35
REGION CENTRO	542	512	34,208	4,749	3,600	8,349	4,213	3,391	7,604	82	33	115	2	1	3
REGION NOROCCIDENTAL	324	309	9,099	2,235	2,459	4,694	2,111	2,345	4,456	3	23	26			0
REGION LITORAL ATLANTICO	368	368	14,692	2,533	2,294	4,827	2,515	2,265	4,780	2	18	20	16	11	27
REGION SUR	231	227	9,792	1,244	1,201	2,445	1,200	1,156	2,356	12	4	16	5		5
REGION OLANCHO	164	159	13,963	1,284	1,230	2,514	1,179	1,197	2,376	4	10	14			0
<b>SECTOR INDUSTRIA</b>	1,922	1,699	252,679	22,792	12,722	35,514	17,032	10,929	27,961	1,180	412	1,592	1,309	589	1,898
REGION CENTRO	868	759	125,509	11,009	7,461	18,470	7,982	6,146	14,128	532	197	729	1,027	554	1,581
REGION NOROCCIDENTAL	745	646	68,848	8,270	3,696	11,966	6,149	3,400	9,549	391	73	464	220	21	241
REGION LITORAL ATLANTICO	195	187	45,399	2,403	975	3,378	2,022	840	2,862	203	126	329	6	7	13
REGION SUR	82	76	9,331	822	421	1,243	626	374	1,000	36	16	52	54	7	61
REGION OLANCHO	32	31	3,592	288	169	457	253	169	422	18		18	2		2
<b>SECTOR COMERCIO Y SERVICIOS</b>	7,899	7,807	199,796	92,520	112,665	205,185	85,024	101,278	186,302	498	786	1,284	6,287	9,047	15,334
REGION CENTRO	4,056	3,968	122,053	51,040	80,287	131,327	43,951	69,385	113,336	262	561	823	6,157	8,855	15,012
REGION NOROCCIDENTAL	3,303	3,301	56,221	37,380	26,545	63,925	37,176	26,244	63,420	94	125	219	104	148	252
REGION LITORAL ATLANTICO	264	264	12,166	2,060	3,044	5,104	1,938	2,983	4,921	112	48	160	10	13	23
REGION SUR	230	230	7,871	1,647	2,253	3,900	1,621	2,203	3,824	14	19	33	13	24	37
REGION OLANCHO	46	44	1,485	393	536	929	338	463	801	16	33	49	3	7	10

NUMERO DE PARTICIPANTES APROBADOS POR SECTORES ECONOMICOS DURANTE 2016



MODOS Y/O MODALIDADES DE FORMACION	ACCIONES FORMATIVAS		HORAS ACCION FORMATIVA	PARTICIPANTES											
	INICIADOS	FINALIZADOS		MATRICULADOS			APROBADOS			DESERTORES			REPROBADOS		
				HOMBRES	MUJERES	TOTAL	HOMBRES	MUJERES	TOTAL	HOMBRES	MUJERES	TOTAL	HOMBRES	MUJERES	TOTAL
<b>TOTAL DE LA INSTITUCION</b>	<b>11,450</b>	<b>11,081</b>	<b>534,229</b>	<b>127,357</b>	<b>136,171</b>	<b>263,528</b>	<b>113,274</b>	<b>122,561</b>	<b>235,835</b>	<b>1,781</b>	<b>1,286</b>	<b>3,067</b>	<b>7,619</b>	<b>9,648</b>	<b>17,267</b>
<b>COMPLEMENTACION</b>	<b>5,273</b>	<b>5,192</b>	<b>177,808</b>	<b>61,070</b>	<b>72,742</b>	<b>133,812</b>	<b>52,035</b>	<b>62,134</b>	<b>114,169</b>	<b>712</b>	<b>659</b>	<b>1,371</b>	<b>7,226</b>	<b>9,300</b>	<b>16,526</b>
REGION CENTRO	3,498	3,457	113,212	46,606	59,299	105,905	38,605	49,084	87,689	437	441	878	7,039	9,250	16,289
REGION NOROCCIDENTAL	717	681	27,367	6,574	5,209	11,783	5,728	5,002	10,730	219	101	320	140	21	161
REGION LITORAL ATLANTICO	509	509	19,870	3,855	3,914	7,769	3,820	3,839	7,659	13	56	69	22	19	41
REGION SUR	322	321	10,593	2,256	2,463	4,719	2,201	2,425	4,626	21	28	49	21	3	24
REGION OLANCHO	227	224	6,766	1,779	1,857	3,636	1,681	1,784	3,465	22	33	55	4	7	11
<b>CERTIFICACION</b>	<b>1</b>	<b>1</b>	<b>80</b>	<b>1</b>	<b>0</b>	<b>1</b>	<b>1</b>	<b>0</b>	<b>1</b>	<b>0</b>	<b>0</b>	<b>0</b>	<b>0</b>	<b>0</b>	<b>0</b>
REGION CENTRO	1	1	80	1		1	1		1			0			
<b>INFORMATIVOS (CHARLAS PUNTUALES)</b>	<b>3,956</b>	<b>3,956</b>	<b>29,681</b>	<b>48,113</b>	<b>44,606</b>	<b>92,719</b>	<b>48,036</b>	<b>44,550</b>	<b>92,586</b>	<b>57</b>	<b>39</b>	<b>96</b>	<b>20</b>	<b>17</b>	<b>37</b>
REGION CENTRO	958	958	7,919	12,546	21,697	34,243	12,540	21,695	34,235	3	2	5	3		3
REGION NOROCCIDENTAL	2,892	2,892	20,611	34,592	21,625	56,217	34,521	21,573	56,094	54	35	89	17	17	34
REGION LITORAL ATLANTICO	66	66	677	556	989	1,545	556	987	1,543		2	2			0
REGION SUR	40	40	474	419	295	714	419	295	714			0			0
<b>HABILITACION</b>	<b>1,234</b>	<b>1,175</b>	<b>189,814</b>	<b>10,229</b>	<b>13,255</b>	<b>23,484</b>	<b>8,637</b>	<b>12,244</b>	<b>20,881</b>	<b>544</b>	<b>348</b>	<b>892</b>	<b>339</b>	<b>308</b>	<b>647</b>
REGION CENTRO	553	525	88,352	3,982	6,671	10,653	3,310	6,213	9,523	174	141	315	135	144	279
REGION NOROCCIDENTAL	436	413	48,232	3,435	4,624	8,059	3,027	4,281	7,308	86	62	148	142	124	266
REGION LITORAL ATLANTICO	161	158	39,730	1,935	1,220	3,155	1,613	1,073	2,686	238	134	372	10	12	22
REGION SUR	80	75	10,789	789	738	1,527	612	675	1,287	34	11	45	51	28	79
REGION OLANCHO	4	4	2,711	88	2	90	75	2	77	12		12	1		1
<b>ASISTENCIA TECNICA</b>	<b>438</b>	<b>435</b>	<b>10,923</b>	<b>1,923</b>	<b>1,630</b>	<b>3,553</b>	<b>1,918</b>	<b>1,614</b>	<b>3,532</b>	<b>2</b>	<b>9</b>	<b>11</b>	<b>0</b>	<b>2</b>	<b>2</b>
REGION CENTRO	124	121	2,594	669	623	1,292	666	607	1,273		9	9		2	2
REGION NOROCCIDENTAL	148	148	3,552	717	554	1,271	715	554	1,269	2		2			0
REGION LITORAL ATLANTICO	70	70	1,746	334	115	449	334	115	449			0			0
REGION SUR	96	96	3,031	203	338	541	203	338	541			0			0
<b>ASESORIAS</b>	<b>108</b>	<b>107</b>	<b>1,021</b>	<b>1,066</b>	<b>612</b>	<b>1,678</b>	<b>1,055</b>	<b>610</b>	<b>1,665</b>	<b>0</b>	<b>2</b>	<b>2</b>	<b>0</b>	<b>0</b>	<b>0</b>
REGION CENTRO	18	17	476	83	75	158	72	73	145		2	2			
REGION NOROCCIDENTAL	81	81	448	930	463	1,393	930	463	1,393			0			
REGION LITORAL ATLANTICO	9	9	97	53	74	127	53	74	127						
<b>FORMACION INDIVIDUALIZADA</b>	<b>251</b>	<b>144</b>	<b>28,070</b>	<b>1,475</b>	<b>2,904</b>	<b>4,379</b>	<b>716</b>	<b>1,251</b>	<b>1,967</b>	<b>98</b>	<b>172</b>	<b>270</b>	<b>19</b>	<b>20</b>	<b>39</b>
REGION CENTRO	237	131	24,190	1,328	2,777	4,105	591	1,153	1,744	90	160	250	9	14	23
REGION NOROCCIDENTAL	14	13	3,880	147	127	274	125	98	223	8	12	20	10	6	16
<b>APRENDIZAJE EN CENTRO</b>	<b>113</b>	<b>37</b>	<b>65,304</b>	<b>2,299</b>	<b>113</b>	<b>2,412</b>	<b>508</b>	<b>28</b>	<b>536</b>	<b>249</b>	<b>20</b>	<b>269</b>	<b>7</b>	<b>1</b>	<b>8</b>
REGION CENTRO	53	14	35,158	1,234	44	1,278	207	10	217	110	9	119			0
REGION NOROCCIDENTAL	51	18	20,659	861	68	929	220	18	238	86	11	97	7	1	8
REGION LITORAL ATLANTICO	9	5	9,487	204	1	205	81		81	53		53			0
<b>COMPLEMENTACION DUAL</b>	<b>22</b>	<b>9</b>	<b>2,797</b>	<b>463</b>	<b>1</b>	<b>464</b>	<b>125</b>	<b>0</b>	<b>125</b>	<b>49</b>	<b>0</b>	<b>49</b>	<b>1</b>	<b>0</b>	<b>1</b>
REGION CENTRO	3	1	767	70	1	71	11		11	9		9			0
REGION NOROCCIDENTAL	16	6	1,380	334		334	96		96	27		27	1		1
REGION LITORAL ATLANTICO	3	2	650	59		59	18		18	13		13			0
<b>APRENDIZAJE DUAL</b>	<b>12</b>	<b>7</b>	<b>6,689</b>	<b>229</b>	<b>23</b>	<b>252</b>	<b>98</b>	<b>14</b>	<b>112</b>	<b>10</b>	<b>9</b>	<b>19</b>	<b>7</b>	<b>0</b>	<b>7</b>
REGION CENTRO	3	3	156	28	23	51	24	14	38	4	9	13			
REGION NOROCCIDENTAL	9	4	6,533	201		201	74		74	6		6	7		7
<b>FORMACION CEFEDH</b>	<b>42</b>	<b>18</b>	<b>22,042</b>	<b>489</b>	<b>285</b>	<b>774</b>	<b>145</b>	<b>116</b>	<b>261</b>	<b>60</b>	<b>28</b>	<b>88</b>	<b>0</b>	<b>0</b>	<b>0</b>
REGION CENTRO	18	11	8,866	251	138	389	119	73	192	49	18	67			
REGION NOROCCIDENTAL	8		1,506	94	30	124			0			0			
REGION SUR	5	1	2,107	46	41	87	12		12	7		7			
REGION OLANCHO	11	6	9,563	98	76	174	14	43	57	4	10	14			0

503-INSTITUTO NACIONAL DE FORMACION PROFESIONAL (INFOP)  
CLASIFICACIÓN DE RECURSOS

ANEXO No.1  
(En Miles de Lempiras)

CODIGO	DENOMINACION CLASIFICADOR	Presup.	MODIF.	Presup.	Ejec.	Ejec. Acum.	Vigente VRS. Ejec. Trim.		VIGENTE. VS. EJEC. ACUM.	
		APROB. 16		Vigente 16	IV Trim. 16	IV Trim. 16	Saldo Disp.	% Ejec. Trim.	SALD DISP.	% EJEC. ANUAL
<b>10000</b>	<b>INGRESOS CORRIENTES</b>	<b>852,888.3</b>	<b>51,939.3</b>	<b>904,827.6</b>	<b>208,787.6</b>	<b>881,869.8</b>	<b>696,040.0</b>	<b>23.1</b>	<b>22,957.8</b>	<b>97.5</b>
<b>14000</b>	<b>CONTRIBUCIONES A OTROS SISTEMAS</b>	<b>846,523.3</b>	<b>45,700.0</b>	<b>892,223.3</b>	<b>205,786.6</b>	<b>868,668.2</b>	<b>686,436.7</b>	<b>23.1</b>	<b>23,555.1</b>	<b>97.4</b>
14100	CONTRIBUCIONES AL SISTEMA DE FORMACION PROFESIONAL	846,523.3	45,700.0	892,223.3	205,786.6	868,668.2	686,436.7	23.1	23,555.1	97.4
14101	Aportes Patronales al INFOP	846,523.3	45,700.0	892,223.3	205,786.6	868,668.2	686,436.7	23.1	23,555.1	97.4
<b>15000</b>	<b>VENTAS DE BIENES Y SERVICIOS DEL GOB.</b>	<b>1,387.3</b>	<b>-</b>	<b>1,387.3</b>	<b>318.4</b>	<b>1,302.9</b>	<b>1,068.9</b>	<b>23.0</b>	<b>84.4</b>	<b>93.9</b>
15100	VENTA DE BIENES	1,387.3	-	1,387.3	318.4	1,302.9	1,068.9	23.0	84.4	93.9
15199	Venta de Bienes Varios	1,387.3	-	1,387.3	318.4	1,302.9	1,068.9	23.0	84.4	93.9
<b>16000</b>	<b>INGRESOS DE OPERACION</b>	<b>788.8</b>	<b>6,239.3</b>	<b>7,028.1</b>	<b>1,755.4</b>	<b>8,461.4</b>	<b>5,272.7</b>	<b>25.0</b>	<b>(1,433.3)</b>	<b>120.4</b>
16900	INGRESOS DE NO OPERACION	788.8	6,239.3	7,028.1	1,755.4	8,461.4	5,272.7	25.0	(1,433.3)	120.4
16999	Ingresos Varios de No Operación	788.8	6,239.3	7,028.1	1,755.4	8,461.4	5,272.7	25.0	(1,433.3)	120.4
<b>17000</b>	<b>RENTAS DE LA PROPIEDAD</b>	<b>3,000.0</b>	<b>-</b>	<b>3,000.0</b>	<b>630.0</b>	<b>2,446.6</b>	<b>2,370.0</b>	<b>21.0</b>	<b>553.4</b>	<b>81.6</b>
17300	INTERESES POR DEPÓSITOS	3,000.0	-	3,000.0	630.0	2,446.6	2,370.0	21.0	553.4	81.6
17301	Intereses por Depósitos Internos	3,000.0	-	3,000.0	630.0	2,446.6	2,370.0	21.0	553.4	81.6
<b>18000</b>	<b>TRANSFERENCIAS Y DONACIONES CORRIENTES</b>	<b>1,188.9</b>	<b>-</b>	<b>1,188.9</b>	<b>297.2</b>	<b>990.7</b>	<b>891.7</b>	<b>25.0</b>	<b>198.2</b>	<b>83.3</b>
18100	TRANSFERENCIAS Y DONACIONES CORRIENTES DEL GOBIERNO	1,188.9	-	1,188.9	297.2	990.7	891.7	25.0	198.2	83.3
18101	Transferencias y Donaciones Corrientes de la Administración Central	1,188.9	-	1,188.9	297.2	990.7	891.7	25.0	198.2	83.3
<b>18300</b>	<b>TRANSFERENCIAS Y DONACIONES CORRIENTES DEL SECTOR PRIVADO</b>	<b>-</b>	<b>-</b>	<b>-</b>	<b>-</b>	<b>-</b>	<b>-</b>	<b>0.0</b>	<b>-</b>	<b>0.0</b>
18302	Transferencias y Donaciones Corrientes de Instituciones sin Fines Lucrativos	-	-	-	-	-	-	0.0	-	0.0
	Disminución de Otros Activos Financieros (Disponible)	-	-	-	106,976.1	-	(106,976.1)	0.0	-	0.0
	Incremento de Otros Pasivos Financieros	-	-	-	-	-	-	0.0	-	0.0
	<b>TOTAL DE RECURSOS</b>	<b>852,888.3</b>	<b>51,939.3</b>	<b>904,827.6</b>	<b>315,763.7</b>	<b>881,869.8</b>	<b>589,063.9</b>	<b>34.9</b>	<b>22,957.8</b>	<b>97.5</b>

503-INSTITUTO NACIONAL DE FORMACION PROFESIONAL(INFOP)

CLASIFICACIÓN DE GASTOS

ANEXO No.2

(En Miles de Lempiras)

CODIGO	DENOMINACION CLASIFICADOR	Presup.	MODIF.	Presup.	Ejec.	Ejec. Acum.	Vigente VRS. Ejec. Trim.		Vigente. VRS. Ejec. Acum.	
		APROB. 16		Vigente 16	IV Trim. 16	IV Trim. 16	Saldo Disp.	% Ejec. Trim.	Saldo Disp	% Ejec. Anual
			1,157.5							
<b>10000</b>	<b>SERVICIOS PERSONALES</b>	<b>573,704.7</b>	<b>2,236.7</b>	<b>575,941.4</b>	<b>150,726.0</b>	<b>539,871.4</b>	<b>425,215.4</b>	<b>26.2</b>	<b>36,070.0</b>	<b>93.7</b>
11000	PERSONAL PERMANENTE	511,732.0	-1,157.5	510,574.5	127,703.2	483,610.3	382,871.3	25.0	26,964.2	94.7
11100	Sueldos Básicos	320,094.2	1,668.8	321,763.0	78,133.5	304,809.3	243,629.5	24.3	16,953.7	94.7
11300	Retribuciones a Personal Directivo y de Control	1,890.0	- 210.7	1,679.3	292.0	1,064.0	1,387.3	17.4	615.3	63.4
11400	Adicionales (Séptimo día)	50,727.2	- 4,589.6	46,137.6	23,057.3	45,526.6	23,080.3	50.0	611.0	98.7
<b>11500</b>	<b>AGUINALDO Y DECIMOCUARTO MES</b>	<b>54,764.2</b>	<b>925.4</b>	<b>55,689.6</b>	<b>7,568.6</b>	<b>52,701.2</b>	<b>48,121.0</b>	<b>13.6</b>	<b>2,988.4</b>	<b>94.6</b>
11510	Decimotercer Mes	27,523.3	616.3	28,139.6	7,474.8	26,694.1	20,664.8	26.6	1,445.5	94.9
11520	Decimocuarto Mes	27,240.9	309.1	27,550.0	93.8	26,007.1	27,456.2	0.3	1,542.9	94.4
11600	Complementos (Vacaciones)	38,084.6	950.5	39,035.1	8,287.5	37,263.4	30,747.6	21.2	1,771.7	95.5
<b>11700</b>	<b>CONTRIBUCIONES PATRONALES</b>	<b>46,171.8</b>	<b>98.1</b>	<b>46,269.9</b>	<b>10,364.3</b>	<b>42,245.8</b>	<b>35,905.6</b>	<b>22.4</b>	<b>4,024.1</b>	<b>91.3</b>
11710	Contribuciones al INJUPEMP	40,011.8	127.4	40,139.2	9,164.8	37,575.3	30,974.4	22.8	2,563.9	93.6
11750	Contribuciones para Seguro Social	6,160.0	- 29.3	6,130.7	1,199.5	4,670.5	4,931.2	19.6	1,460.2	76.2
<b>12000</b>	<b>PERSONAL NO PERMANENTE</b>	<b>32,706.0</b>	<b>295.2</b>	<b>33,001.2</b>	<b>8,972.9</b>	<b>26,112.0</b>	<b>24,028.3</b>	<b>27.2</b>	<b>6,889.2</b>	<b>79.1</b>
12100	Sueldos Básicos	22,669.5	-	22,669.5	4,910.0	15,780.3	17,759.5	21.7	6,889.2	69.6
12200	Jornales	10,036.5	295.2	10,331.7	4,062.9	10,331.7	6,268.8	39.3	-	100.0
<b>14000</b>	<b>RETRIBUCIONES EXTRAORDINARIAS</b>	<b>9,255.2</b>	<b>- 382.8</b>	<b>8,872.4</b>	<b>2,534.3</b>	<b>6,662.8</b>	<b>6,338.1</b>	<b>28.6</b>	<b>2,209.6</b>	<b>75.1</b>
14100	Horas Extraordinarias	8,822.7	- 382.8	8,439.9	2,474.3	6,512.8	5,965.6	29.3	1,927.1	77.2
14300	Gastos de Representacion en el Pais	432.5	-	432.5	60.0	150.0	372.5	13.9	282.5	34.7
<b>15000</b>	<b>ASISTENCIA SOCIAL AL PERSONAL</b>	<b>333.0</b>	<b>368.3</b>	<b>701.3</b>	<b>11,515.6</b>	<b>23,486.3</b>	<b>(10,814.3)</b>	<b>1642.0</b>	<b>(22,785.0)</b>	<b>3349.0</b>
15900	Otras Asistencia Social al Personal	333.0	368.3	701.3	363.6	694.3	337.7	51.8	7.0	99.0
<b>16000</b>	<b>Beneficios y Compensaciones</b>	<b>19,678.5</b>	<b>3,113.5</b>	<b>22,792.0</b>	<b>11,152.0</b>	<b>22,792.0</b>	<b>11,640.0</b>	<b>48.9</b>	<b>-</b>	<b>100.0</b>
<b>20000</b>	<b>SERVICIOS NO PERSONALES</b>	<b>213,109.2</b>	<b>26,838.4</b>	<b>239,947.6</b>	<b>131,082.9</b>	<b>223,066.9</b>	<b>108,864.7</b>	<b>54.6</b>	<b>16,880.7</b>	<b>93.0</b>
<b>21000</b>	<b>SERVICIOS BASICOS</b>	<b>13,752.4</b>	<b>1,630.5</b>	<b>15,382.9</b>	<b>7,393.3</b>	<b>14,971.3</b>	<b>7,989.6</b>	<b>48.1</b>	<b>411.6</b>	<b>97.3</b>
21100	Energía Eléctrica	11,310.6	967.1	12,277.7	6,092.8	12,141.8	6,184.9	49.6	135.9	98.9
21200	Agua	1,103.6	399.3	1,502.9	649.8	1,423.0	853.1	43.2	79.9	94.7
21300	Gas	4.2	(0.4)	3.8	-	-	3.8	-	3.8	-
<b>21400</b>	<b>COMUNICACIONES</b>	<b>1,334.0</b>	<b>264.5</b>	<b>1,598.5</b>	<b>650.7</b>	<b>1,406.5</b>	<b>947.8</b>	<b>40.7</b>	<b>192.0</b>	<b>88.0</b>
21410	Correo Postal	1.5	-	1.5	-	-	1.5	0.0	1.5	-
21420	Telefonía Fija	1,255.0	298.8	1,553.8	647.0	1,402.8	906.8	41.6	151.0	90.3
21430	Telefonía Celular	64.0	(36.5)	27.5	-	-	27.5	0.0	27.5	0.0
21490	Otros Servicios Básicos	13.5	2.2	15.7	3.7	3.7	12.0	23.6	12.0	23.6
<b>22000</b>	<b>ALQUILERES Y DERECHOS SOBRE BIENES INTANGIBLES</b>	<b>646.9</b>	<b>(149.7)</b>	<b>497.2</b>	<b>273.5</b>	<b>422.4</b>	<b>223.7</b>	<b>55.0</b>	<b>74.8</b>	<b>85.0</b>
22100	Alquiler de Edificios, Viviendas y Locales	359.0	(81.2)	277.8	148.7	268.9	129.1	53.5	8.9	96.8
22200	ALQUILER DE EQUIPOS Y MAQUINARIAS	287.9	(68.5)	219.4	120.8	148.6	98.6	55.1	70.8	67.7
22210	Alquiler de Equipos y Maquinarias de Producción	28.5	(9.5)	19.0	-	19.0	19.0	0.0	-	100.0
22220	Alquiler de Equipos de Transporte, Tracción y Elevación	229.4	66.3	163.1	103.4	111.3	59.7	63.4	51.8	68.2
22240	Alquiler de Equipo Educacional	5.0	(2.5)	2.5	-	-	2.5	0.0	2.5	-
22260	Alquiler de Equipo de Oficina y Muebles	10.0	8.3	18.3	17.4	18.3	0.9	95.1	-	100.0
22900	Otros Alquileres	15.0	1.5	16.5	4.0	4.9	12.5	24.2	11.6	29.7
<b>23000</b>	<b>MANTENIMIENTO, REPARACIONES Y LIMPIEZA</b>	<b>9,427.6</b>	<b>8,261.7</b>	<b>17,689.3</b>	<b>10,266.0</b>	<b>15,364.6</b>	<b>7,423.3</b>	<b>58.0</b>	<b>2,324.7</b>	<b>86.9</b>
23100	Mantenimiento y Reparación de Edificios y Locales	2,842.9	5,973.7	8,816.6	6,495.8	7,995.9	2,320.8	73.7	820.7	90.7
23200	Mantenimiento y Reparación de Equipos y Medios de Transporte	1,084.0	103.5	1,187.5	538.6	1,140.3	648.9	45.4	47.2	96.0
23300	MANTENIMIENTO Y REPARACION DE MAQUINARIAS	5,500.7	2,184.5	7,685.2	1,827.7	3,614.2	5,857.5	23.8	4,071.0	47.0
23310	Mantenimiento y Reparación de Equipos y Maquinarias	529.1	(77.1)	452.0	120.2	358.7	331.8	26.6	93.3	79.4
23320	Mantenimiento y Reparación de Equipos de Tracción y Elevación	360.7	807.6	1,168.3	572.3	1,149.0	596.0	49.0	19.3	98.3
23330	Mantenimiento y Reparación de Equipos Sanitarios y de Higiene	233.5	(191.4)	42.1	3.9	12.6	38.2	9.3	29.5	29.9
23340	Mantenimiento y Reparación de Equipo Educacional	303.8	(148.2)	155.6	3.8	16.7	151.8	2.4	138.9	10.7
23350	Mantenimiento y Reparación de Equipo para Computación	447.3	(203.7)	243.6	37.7	94.0	205.9	15.5	149.6	38.6
23360	Mantenimiento y Reparación de Equipo de Oficina y de Comunicaciones	1,021.5	819.0	1,840.5	951.5	1,717.0	889.0	51.7	123.5	93.3
23370	Mantenimiento y Reparación de Equipos de Comunicaciones	212.0	(29.6)	182.4	88.8	144.8	93.6	48.7	37.6	79.4
23390	Mantenimiento y Reparación de Otros Equipos	201.6	(20.8)	180.8	49.5	121.4	131.3	27.4	59.4	67.1
23400	Mantenimiento y Reparación de Obras Cíviles e Instalaciones	1,011.3	268.0	1,279.3	530.2	785.4	749.1	41.4	493.9	61.4
23500	Limpieza, Aseo y Fumigación	1,137.4	992.0	2,129.4	873.7	1,828.8	1,255.7	41.0	300.6	85.9
23600	Mantenimiento de Sistemas Informáticos	42.5	(31.3)	11.2	-	-	11.2	-	11.2	-
<b>24000</b>	<b>SERVICIOS PROFESIONALES</b>	<b>124,832.7</b>	<b>3,663.0</b>	<b>128,495.7</b>	<b>70,121.8</b>	<b>120,507.3</b>	<b>58,373.9</b>	<b>54.6</b>	<b>7,988.4</b>	<b>93.8</b>
24100	Servicios Médicos, Sanitarios y Sociales	11,303.6	(10,769.2)	534.4	321.0	420.4	213.4	60.1	114.0	78.7
24110	Sangres y Componentes	11,303.6	(11,303.6)	-	-	-	-	0.0	-	0.0
24130	Servicios Médicos	-	534.4	534.4	321.0	420.4	213.4	60.1	114.0	78.7
24200	Estudios, Investigaciones y Análisis de Factibilidad	5.0	23.0	28.0	23.0	23.0	5.0	82.1	5.0	82.1
24300	Servicios Jurídicos	-	14.0	14.0	13.8	13.8	0.2	98.6	0.2	98.6
24400	Servicios de Contabilidad y Auditoría	882.6	(765.1)	117.5	75.0	106.2	42.5	63.8	11.3	90.4
24500	Servicios de Capacitación	31,770.0	(7,651.7)	24,118.3	13,151.7	18,602.7	10,966.6	54.5	5,515.6	77.1
24600	Servicios de Informática y Sistemas Computarizados	471.5	366.3	837.8	336.7	578.2	501.1	40.2	259.6	69.0
24900	Otros Servicios Técnicos Profesionales	80,400.0	22,445.7	102,845.7	56,200.6	100,763.0	46,645.1	54.6	2,082.7	98.0
24940	Otros Servicios Técnicos varios	80,400.0	22,445.7	102,845.7	56,200.6	100,763.0	46,645.1	54.6	2,082.7	98.0

<b>25000</b>	<b>SERVICIOS COMERCIALES Y FINANCIEROS</b>	<b>27,663.3</b>	<b>21,345.7</b>	<b>49,009.0</b>	<b>29,538.7</b>	<b>47,348.1</b>	<b>19,470.3</b>	<b>60.3</b>	<b>1,660.9</b>	<b>96.6</b>
25100	Servicio de Transporte	2,744.6	2,383.9	5,128.5	3,304.4	5,030.2	1,824.1	64.4	98.3	98.1
25200	Servicio de Almacenamiento	15.0	(15.0)	-	-	-	-	0.0	-	-
25300	Servicio de Imprenta, Publicaciones y Reproducciones	307.9	321.5	629.4	78.0	229.1	551.4	12.4	400.3	36.4
25400	Primas y Gastos de Seguro	20,577.9	5,444.0	26,021.9	9,738.5	25,581.5	16,283.4	37.4	440.4	98.3
25500	Comisiones y Gastos Bancarios	45.6	16,312.0	16,357.6	16,272.0	16,314.5	85.6	99.5	43.1	99.7
25600	Publicidad y Propaganda	2,067.0	(1,638.2)	428.8	5.0	9.9	423.8	1.2	418.9	2.3
25700	Servicio de Internet	1,671.4	(1,440.6)	230.8	1.1	4.9	229.7	0.5	225.9	2.1
25900	Otros Servicios Comerciales y Financieros	233.9	(21.9)	212.0	139.7	178.0	72.3	65.9	34.0	84.0
<b>26000</b>	<b>PASAJES Y VIATICOS</b>	<b>25,184.9</b>	<b>(6,598.6)</b>	<b>18,586.3</b>	<b>6,220.5</b>	<b>15,896.7</b>	<b>12,365.8</b>	<b>33.5</b>	<b>2,689.6</b>	<b>85.5</b>
26100	PASAJES	3,471.6	(2,437.2)	1,034.4	334.1	545.4	700.3	32.3	489.0	52.7
26110	Pasajes Nacionales	3,271.2	(2,428.7)	842.5	394.5	545.4	448.0	46.8	297.1	64.7
26120	Pasajes al Exterior	200.4	(8.5)	191.9	(60.4)	-	252.3	(31.5)	191.9	-
26200	VIATICOS	<b>21,713.3</b>	<b>(4,161.4)</b>	<b>17,551.9</b>	<b>5,886.4</b>	<b>15,351.3</b>	<b>11,665.5</b>	<b>33.5</b>	<b>2,200.6</b>	<b>87.5</b>
26210	Viáticos Nacionales	20,659.2	(3,382.9)	17,276.3	5,875.9	15,287.1	11,400.4	34.0	1,989.2	88.5
26220	Viáticos al Exterior	1,054.1	(778.5)	275.6	10.5	64.2	265.1	3.8	211.4	23.3
<b>27000</b>	<b>IMPUESTOS, DERECHOS, TASAS Y GASTOS JUDICIALES</b>	<b>751.0</b>	<b>(71.5)</b>	<b>679.5</b>	<b>436.3</b>	<b>557.8</b>	<b>243.2</b>	<b>64.2</b>	<b>121.7</b>	<b>82.1</b>
27110	IMPUESTOS NACIONALES	741.0	(216.0)	525.0	430.7	431.5	94.3	82.0	93.5	82.2
27116	Impuestos a Servicios de Vías Públicas	741.0	(216.0)	525.0	430.7	431.5	94.3	82.0	93.5	82.2
27120	IMPUESTOS MUNICIPALES	10.0	144.0	154.0	5.1	125.8	148.9	3.3	28.2	81.7
27129	Impuestos Municipales Varios	10.0	144.0	154.0	5.1	125.8	148.9	3.3	28.2	81.7
27200	TASAS Y DERECHOS	-	0.5	0.5	0.5	0.5	-	100.0	-	100.0
27210	Tasas	-	0.5	0.5	0.5	0.5	-	100.0	-	100.0
<b>29000</b>	<b>OTROS SERVICIOS NO PERSONALES</b>	<b>10,850.4</b>	<b>(1,242.7)</b>	<b>9,607.7</b>	<b>6,832.8</b>	<b>7,998.7</b>	<b>2,774.9</b>	<b>71.1</b>	<b>1,609.0</b>	<b>83.3</b>
29100	Ceremonial y Protocolo	10,088.0	(1,595.4)	8,492.6	6,458.9	7,188.1	2,033.7	76.1	1,304.5	84.6
29200	Servicios de Vigilancia	282.0	312.0	594.0	214.8	511.3	379.2	36.2	82.7	86.1
29300	Actuaciones Deportivas	247.5	52.9	300.4	42.9	128.6	257.5	14.3	171.8	42.8
29400	Actuaciones Artísticas	232.9	(12.2)	220.7	116.2	170.7	104.5	52.7	50.0	77.3
<b>30000</b>	<b>MATERIALES Y SUMINISTROS</b>	<b>37,404.6</b>	<b>10,104.4</b>	<b>47,508.7</b>	<b>19,152.9</b>	<b>39,006.8</b>	<b>28,355.8</b>	<b>40.3</b>	<b>8,501.9</b>	<b>82.1</b>
<b>31000</b>	<b>ALIMENTOS, PRODUCTOS AGROPECUARIOS Y PRODUCTOS AGROFORESTALES</b>	<b>8,185.3</b>	<b>2,766.3</b>	<b>10,951.6</b>	<b>3,972.5</b>	<b>10,075.8</b>	<b>6,979.1</b>	<b>36.3</b>	<b>875.8</b>	<b>92.0</b>
31100	Alimentos y Bebidas para Personas	5,218.5	4,335.2	9,553.7	3,820.3	8,955.1	5,733.4	40.0	598.6	93.7
31200	Alimentos para Animales	824.0	(466.5)	357.5	50.3	354.1	307.2	14.1	3.4	99.0
31300	Productos Pecuarios	496.4	(292.4)	204.0	(157.9)	18.1	361.9	-77.4	185.9	8.9
31400	PRODUCTOS AGROFORESTALES	<b>1,646.4</b>	<b>(810.0)</b>	<b>836.4</b>	<b>28.4</b>	<b>59.6</b>	<b>808.0</b>	<b>3.4</b>	<b>776.8</b>	<b>7.1</b>
31410	Productos Agrícolas	229.5	(188.1)	41.4	9.6	34.1	31.8	23.2	7.3	82.4
31420	Productos Forestales	48.7	(16.4)	32.3	18.8	25.5	13.5	58.2	6.8	78.9
31500	Madera, Corcho y sus Manufacturas	1,368.2	(605.5)	762.7	231.4	688.9	531.3	30.3	73.8	90.3
<b>32000</b>	<b>TEXTILES Y VESTUARIO</b>	<b>2,964.9</b>	<b>2,002.5</b>	<b>4,967.4</b>	<b>2,942.5</b>	<b>4,653.6</b>	<b>2,024.9</b>	<b>59.2</b>	<b>313.8</b>	<b>93.7</b>
32100	Hilados y Telas	411.3	112.4	523.7	358.9	422.5	164.8	68.5	101.2	80.7
32200	Confecciones Textiles	299.7	(3.9)	295.8	135.4	239.4	160.4	45.8	56.4	80.9
32310	Prendas de Vestir	2,028.4	2,013.9	4,042.3	2,393.9	3,923.8	1,648.4	59.2	118.5	97.1
32320	Materiales y Accesorios para Costura	36.0	(13.0)	23.0	-	-	23.0	0.0	23.0	0.0
32400	Calzados	189.5	(106.9)	82.6	54.3	67.9	28.3	65.7	14.7	82.2
<b>33000</b>	<b>PRODUCTOS DE PAPEL Y CARTON</b>	<b>3,286.1</b>	<b>3,287.5</b>	<b>6,573.6</b>	<b>2,886.3</b>	<b>4,977.3</b>	<b>3,687.3</b>	<b>43.9</b>	<b>1,596.3</b>	<b>75.7</b>
33100	Papel de Escritorio	1,309.3	(347.8)	961.5	102.1	463.9	859.4	10.6	497.6	48.2
33200	Papel para Computación	178.8	(81.3)	97.5	12.4	36.8	85.1	12.7	60.7	37.7
33300	Productos de Artes Gráficas	361.8	3,535.3	3,897.1	2,316.8	3,721.1	1,580.3	59.4	176.0	95.5
33400	Productos de Papel y Cartón	1,196.5	(18.4)	1,178.1	163.8	439.3	1,014.3	13.9	738.8	37.3
33500	Libros, Revistas y Periódicos	81.2	260.6	341.8	290.7	311.9	51.1	85.0	29.9	91.3
33600	Textos de Enseñanza	136.5	(50.4)	86.1	-	3.8	86.1	0.0	82.3	4.4
33700	Especies Timbradas y Valores	22.0	(10.5)	11.5	0.5	0.5	11.0	4.3	11.0	4.3
<b>34000</b>	<b>CUEROS, PIELS Y SUS PRODUCTOS</b>	<b>927.8</b>	<b>(255.9)</b>	<b>671.9</b>	<b>206.2</b>	<b>559.4</b>	<b>465.7</b>	<b>30.7</b>	<b>112.5</b>	<b>83.3</b>
34100	Cueros y Pielés	96.2	(81.2)	15.0	0.6	3.3	14.4	4.0	11.7	22.0
34200	Artículos de Cuero	111.1	(21.8)	89.3	20.0	59.2	69.3	22.4	30.1	66.3
34300	Artículos de Caucho	107.5	64.5	172.0	96.0	155.4	76.0	55.8	16.6	90.3
34400	Llantas y Cámaras de Aire	613.0	(217.4)	395.6	89.6	341.5	306.0	22.6	54.1	86.3
<b>35000</b>	<b>PRODUCTOS QUIMICOS, FARMACEUTICOS, COMBUSTIBLES Y LUBRICANTES</b>	<b>8,202.3</b>	<b>992.7</b>	<b>9,195.0</b>	<b>3,800.7</b>	<b>7,358.5</b>	<b>5,394.3</b>	<b>41.3</b>	<b>1,836.5</b>	<b>80.0</b>
35100	Productos Químicos	641.8	164.6	806.4	177.4	565.4	629.0	22.0	241.0	70.1
35210	Productos Farmacéuticos y Medicinales Varios	634.9	163.1	798.0	475.1	744.2	322.9	59.5	53.8	93.3
35220	Vacunas	2.0	-	2.0	-	-	2.0	-	2.0	-
35251	reactivos	1.0	-	1.0	-	-	1.0	-	1.0	-
35260	Oxígeno Medico	1.0	-	1.0	-	-	1.0	-	1.0	-
35270	Vendaje para Fracturas y otros	2.2	-	2.2	-	-	2.2	-	2.2	-
35300	Abonos y Fertilizantes	156.0	(38.3)	117.7	13.9	82.8	103.8	11.8	34.9	70.3
35400	Insecticidas, Fumigantes y Otros	184.0	(34.3)	149.7	48.3	106.5	101.4	32.3	43.2	71.1
35500	Tintas, Pinturas y Colorantes	816.2	265.4	1,081.6	425.2	730.5	656.4	39.3	351.1	67.5
35600	COMBUSTIBLES Y LUBRICANTES	<b>4,513.0</b>	<b>(358.6)</b>	<b>4,154.4</b>	<b>1,522.1</b>	<b>3,300.0</b>	<b>2,632.3</b>	<b>36.6</b>	<b>854.4</b>	<b>79.4</b>
35610	Gasolina	426.1	(4.1)	422.0	186.7	357.4	235.3	44.2	64.6	84.7
35620	Diesel	3,141.0	(249.2)	2,891.8	1,176.6	2,463.8	1,715.2	40.7	428.0	85.2
35630	Kerosén	52.2	(23.2)	29.0	4.5	5.9	24.5	15.5	23.1	20.3
35640	Gas LPG	280.7	(30.5)	250.2	32.4	101.5	217.8	12.9	148.7	40.6
35650	Aceites y Grasas Lubricantes	613.0	(51.6)	561.4	121.9	371.4	439.5	21.7	190.0	66.2
35700	Específicos Veterinarios	612.0	(573.6)	38.4	(0.8)	28.6	39.2	-2.1	9.8	74.5
35800	Productos de Material Plástico	320.3	215.7	536.0	131.6	435.5	404.4	24.6	100.5	81.3
<b>35900</b>	<b>OTROS PRODUCTOS QUIMICOS</b>	<b>317.9</b>	<b>1,188.7</b>	<b>1,506.6</b>	<b>1,007.9</b>	<b>1,365.0</b>	<b>498.7</b>	<b>66.9</b>	<b>141.6</b>	<b>90.6</b>
35910	Productos Explosivos y de Pirotecnia	4.5	(4.5)	-	-	-	-	0.0	-	0.0
35920	Productos Fotoquímicos	42.5	5.7	48.2	1.2	35.8	47.0	2.5	12.4	74.3
35930	Productos Químicos de Uso Personal	270.9	1,187.5	1,458.4	1,006.7	1,329.2	451.7	69.0	129.2	91.1
<b>36000</b>	<b>PRODUCTOS METALICOS</b>	<b>5,105.8</b>	<b>(572.5)</b>	<b>4,533.4</b>	<b>1,373.9</b>	<b>3,265.3</b>	<b>3,159.5</b>	<b>30.3</b>	<b>1,268.1</b>	<b>72.0</b>
36100	Productos Ferrosos	1,713.6	(170.0)	1,543.6	587.5	1,212.4	956.1	38.1	331.2	78.5
36200	Productos no Ferrosos	492.3	(229.1)	263.3	8.8	81.7	254.5	3.3	181.6	31.0
36300	Estructuras Metálicas Acabadas	149.6	(59.3)	90.3	40.4	61.9	49.9	44.7	28.4	68.5
36400	Herramientas Menores	991.5	108.6	1,100.1	293.7	819.3	806.4	26.7	280.8	74.5
36500	Materiales de Guerra y Seguridad	105.4	(74.4)	31.0	1.6	8.6	29.4	5.2	22.4	27.7
36600	Productos Artesanales Metálicos	46.0	(43.0)	3.0	-	-	3.0	0.0	3.0	0.0

36900	<b>OTROS PRODUCTOS METALICOS</b>	<b>1,607.4</b>	<b>(105.3)</b>	<b>1,502.1</b>	441.9	1,081.4	<b>1,060.2</b>	<b>29.4</b>	<b>420.7</b>	<b>72.0</b>
36910	Productos de Hojalata	109.2	(84.3)	24.9	-	3.5	24.9	0.0	21.4	14.1
36920	Accesorios de Metal	544.6	(272.3)	272.3	170.5	212.4	101.8	62.6	59.9	78.0
36930	Elementos de Ferretería	953.6	251.3	1,204.9	271.4	865.5	933.5	22.5	339.4	71.8
<b>37000</b>	<b>PRODUCTOS MINERALES NO METALICOS</b>	<b>941.8</b>	<b>(240.5)</b>	<b>700.9</b>	<b>197.4</b>	<b>457.3</b>	<b>503.5</b>	<b>28.2</b>	<b>243.6</b>	<b>65.2</b>
37100	Productos de Arcilla y Cerámica	133.4	(84.0)	49.0	16.9	23.8	32.1	34.5	25.2	48.6
37200	Productos de Vidrio	126.0	(50.8)	75.2	5.6	23.1	69.6	7.4	52.1	30.7
37300	Productos de Loza y Porcelana	59.8	33.7	93.5	44.9	59.0	48.6	48.0	34.5	63.1
37400	Productos de Cemento, Asbesto y Yeso	164.8	(58.8)	106.0	31.9	72.7	74.1	30.1	33.3	68.6
37500	Cemento, Cal y Yeso	285.9	61.0	346.9	98.1	278.7	248.8	28.3	68.2	80.3
37900	<b>OTROS PRODUCTOS MINERALES NO METALICO</b>	<b>171.9</b>	<b>(141.6)</b>	<b>30.3</b>			<b>30.3</b>	<b>0.0</b>	<b>30.3</b>	<b>0.0</b>
37910	Productos Aislantes	29.6	(14.8)	14.8			14.8	0.0	14.8	0.0
37920	Productos Abrasivos	142.3	(126.8)	15.5			15.5	0.0	15.5	0.0
<b>38000</b>	<b>MINERALES VARIOS</b>	<b>224.8</b>	<b>0.5</b>	<b>225.3</b>	<b>37.3</b>	<b>140.1</b>	<b>188.0</b>	<b>16.6</b>	<b>85.2</b>	<b>62.2</b>
38300	Carbón Mineral	12.3	(1.5)	10.8	7.5	8.4	3.3	69.4	2.4	77.8
38400	Piedra, Arcilla y Arena	208.2	2.0	210.2	29.8	130.7	180.4	14.2	79.5	62.2
38500	<b>OTROS MINERALES</b>	<b>4.3</b>	<b>-</b>	<b>4.3</b>	<b>-</b>	<b>-</b>	<b>4.3</b>	<b>0.0</b>	<b>4.3</b>	<b>0.0</b>
38530	Dolomita	1.3	-	1.3	-	-	1.3	0.0	1.3	0.0
38540	Azufre	3.0	-	3.0	-	1.0	3.0	0.0	2.0	33.3
<b>39000</b>	<b>OTROS MATERIALES Y SUMINISTROS</b>	<b>7,565.8</b>	<b>2,123.8</b>	<b>9,689.6</b>	<b>3,736.1</b>	<b>7,519.5</b>	<b>5,953.5</b>	<b>38.6</b>	<b>2,170.1</b>	<b>77.6</b>
39100	Elementos de Limpieza y Aseo Personal	764.6	478.9	1,243.5	640.5	1,024.3	603.0	51.5	219.2	82.4
39200	Útiles de Escritorio, Oficina y Enseñanza	1,126.3	(136.5)	989.8	31.7	428.2	958.1	3.2	561.6	43.3
39300	Útiles y Materiales Eléctricos	2,194.4	(123.9)	2,070.5	398.3	1,828.0	1,672.2	19.2	242.5	88.3
39400	Utensilios de Cocina y Comedor	166.2	163.9	330.1	9.3	271.9	320.8	2.8	58.2	82.4
39500	Instrumental Médico-Quirúrgico Menor y Material para	33.5	(22.6)	10.9	1.0	5.2	9.9	9.2	5.7	47.7
39510	Instrumental Médico-Quirúrgico Menor	21.5	(14.6)	6.9	1.0	5.2	5.9	14.5	1.7	75.4
39520	Instrumental y Material para Laboratorio	4.0	-	4.0	-	-	4.0	-	4.0	-
39540	Otro Instrumental, Accesorios y Material	-	-	-	-	-	-	0.0	-	0.0
39540	Otro Instrumental, Accesorios y Material Medico	8.0	(8.0)	-	-	-	-	0.0	-	0.0
39600	Otros Repuestos y Accesorios Menores	3,273.8	1,573.1	4,846.9	2,655.3	3,961.9	2,191.6	54.8	885.0	81.7
39700	Energía Eléctrica para Venta	-	-	-	-	-	-	0.0	-	0.0
39800	Útiles Deportivos y Recreativos y rescate	7.0	190.9	197.9	-	-	197.9	0.0	197.9	0.0
<b>40000</b>	<b>BIENES CAPITALIZABLES</b>	<b>19,300.0</b>	<b>1,660.4</b>	<b>20,960.4</b>	<b>196.8</b>	<b>298.7</b>	<b>20,763.6</b>	<b>0.9</b>	<b>20,661.7</b>	<b>1.4</b>
<b>42000</b>	<b>MAQUINARIA Y EQUIPO</b>	<b>17,730.5</b>	<b>(2,508.2)</b>	<b>15,222.3</b>	<b>(101.9)</b>	<b>-</b>	<b>15,324.2</b>	<b>-0.7</b>	<b>15,222.3</b>	<b>0.0</b>
42100	EQUIPO DE OFICINA Y MUEBLES	3,044.6	(221.3)	2,823.3	(44.6)	-	2,867.9	-1.6	2,823.3	0.0
42110	Muebles Varios de Oficina	1,058.7	(290.6)	768.1	(2.9)	-	771.0	-0.4	768.1	0.0
42120	Equipos Varios de Oficina	1,645.4	92.7	1,738.1	(41.7)	-	1,779.8	-2.4	1,738.1	0.0
42130	Muebles para Alojamiento Colectivo	80.0	-	80.0	-	-	80.0	-	80.0	0.0
42140	Electrodomésticos	260.5	(23.4)	237.1	-	-	237.1	-	237.1	0.0
42200	Maquinaria y Equipo de Producción	8,489.3	(1,850.0)	6,639.3	-	-	6,639.3	0.0	6,639.3	0.0
42210	Maquinaria y Equipo de Construcción	-	-	-	-	-	-	0.0	-	0.0
42220	Maquinaria y Equipo de Producción Agropecuaria y F	-	24.0	24.0	-	-	24.0	0.0	24.0	0.0
42240	Maquinaria y Equipo de Producción de Bienes	7,569.3	(1,144.3)	6,425.0	-	-	6,425.0	0.0	6,425.0	0.0
42250	Maquinaria y Equipo de Imprenta	200.0	(20.0)	180.0	-	-	180.0	0.0	180.0	-
42270	Maquinaria y Equipo de Producción de Servicio (Agu	720.0	709.7	10.3	-	-	10.3	0.0	10.3	-
42400	Equipo Médico y de Laboratorio	18.0	(18.0)	-	-	-	-	0.0	-	-
42410	Equipo Medico Sanitario Hospitalario e Instrumental	18.0	(18.0)	-	-	-	-	0.0	-	-
42500	Equipo de Comunicación y Señalamiento	115.4	(55.8)	59.6	(14.8)	-	74.4	-24.8	59.6	0.0
42510	Equipo de Comunicación	85.2	(25.6)	59.6	(14.8)	-	74.4	-24.8	59.6	0.0
42520	Equipo de señalamiento	30.2	(30.2)	-	-	-	-	0.0	-	0.0
42600	Equipos para Computación	3,611.4	(158.3)	3,453.1	(42.5)	-	3,495.6	-1.2	3,453.1	0.0
42700	Equipo Educativo y Recreativo	2,343.8	(204.8)	2,139.0	-	-	2,139.0	0.0	2,139.0	0.0
42710	Muebles y Equipos Educativos	2,339.8	(204.8)	2,135.0	-	-	2,135.0	0.0	2,135.0	0.0
42720	Equipos Recreativos y Deportivos	4.0	-	4.0	-	-	4.0	-	4.0	-
42800	Herramientas y Repuestos Mayores	108.0	-	108.0	-	-	108.0	-	108.0	-
<b>43000</b>	<b>LIBROS, REVISTAS Y OTROS ELEMENTOS COLE</b>	<b>67.0</b>	<b>(5.9)</b>	<b>61.1</b>	<b>43.7</b>	<b>43.7</b>	<b>17.4</b>	<b>71.5</b>	<b>17.4</b>	<b>71.5</b>
43100	Libros y Revistas	65.5	(5.9)	59.6	43.7	43.7	15.9	73.3	15.9	73.3
43200	Discos y Otras Unidades de Sonido	1.5	-	1.5	-	-	1.5	-	1.5	-
43400	Obras de Arte Plástica	2.4	-	2.4	-	-	2.4	0.0	2.4	0.0
<b>45000</b>	<b>ACTIVOS INTANGIBLES</b>	<b>42.5</b>	<b>2,552.5</b>	<b>2,595.0</b>	<b>-</b>	<b>-</b>	<b>2,595.0</b>	<b>0.0</b>	<b>2,595.0</b>	<b>0.0</b>
45100	Aplicaciones Informáticas	42.5	2,552.5	2,595.0	-	-	2,595.0	0.0	2,595.0	0.0
<b>47000</b>	<b>CONSTRUCCIONES</b>	<b>1,460.0</b>	<b>1,622.0</b>	<b>3,082.0</b>	<b>255.0</b>	<b>255.0</b>	<b>2,827.0</b>	<b>8.3</b>	<b>2,827.0</b>	<b>8.3</b>
47100	CONSTRUCCIONES Y MEJORAS DE BIENES NAC	1,460.0	1,622.0	3,082.0	255.0	255.0	2,827.0	8.3	2,827.0	8.3
47110	Construcciones y Mejoras de Bienes en Dominio Priv	1,460.0	1,622.0	3,082.0	255.0	255.0	2,827.0	8.3	2,827.0	8.3
<b>50000</b>	<b>TRANSFERENCIAS Y DONACIONES</b>	<b>4,723.6</b>	<b>156.0</b>	<b>4,879.6</b>	<b>1,686.6</b>	<b>3,700.7</b>	<b>3,193.0</b>	<b>34.6</b>	<b>1,178.9</b>	<b>75.8</b>
<b>51000</b>	<b>TRANSFERENCIAS Y DONACIONES CORRIENTES</b>	<b>4,593.6</b>	<b>156.0</b>	<b>4,749.6</b>	<b>1,686.6</b>	<b>3,700.7</b>	<b>3,063.0</b>	<b>35.5</b>	<b>1,048.9</b>	<b>77.9</b>
51200	PRESTACIONES DE ASISTENCIA SOCIAL	4,593.6	107.0	4,700.6	1,637.9	3,652.0	3,062.7	34.8	1,048.6	77.7
51210	Becas	4,593.6	107.0	4,700.6	1,637.9	3,652.0	3,062.7	34.8	1,048.6	77.7
51310	Transferencias Corrientes a Instituciones sin fines de	-	49.0	49.0	48.7	48.7	0.3	99.4	0.3	99.4
<b>52000</b>	<b>TRANSFERENCIAS Y DONACIONES CORRIENTES</b>	<b>40.0</b>	<b>-</b>	<b>40.0</b>	<b>-</b>	<b>-</b>	<b>40.0</b>	<b>-</b>	<b>40.0</b>	<b>-</b>
52100	TRANSFERENCIAS Y DONACIONES A UNIDADES	40.0	-	40.0	-	-	40.0	-	40.0	-
52120	Transferencias y Donaciones a Instituciones Descen	40.0	-	40.0	-	-	40.0	-	40.0	-
<b>53000</b>	<b>TRANSFERENCIAS Y DONACIONES CORRIENTES</b>	<b>90.0</b>	<b>-</b>	<b>90.0</b>	<b>-</b>	<b>-</b>	<b>90.0</b>	<b>-</b>	<b>90.0</b>	<b>-</b>
53200	TRANSFERENCIAS Y DONACIONES A ORGANISM	90.0	-	90.0	-	-	90.0	-	90.0	-
53210	Transferencias y Donaciones a Organismos Internaci	90.0	-	90.0	-	-	90.0	-	90.0	-
	Incremento de Disponibilidad	-	-	-	-	63,006.8	-	-	(63,006.8)	0.0
	Incremento de Otros Activos	-	-	-	-	-	-	-	-	0.0
<b>70000</b>	<b>SERVICIO DE LA DEUDA PUBLICA</b>	<b>4,646.2</b>	<b>10,943.6</b>	<b>15,589.8</b>	<b>12,918.5</b>	<b>12,918.5</b>	<b>2,671.3</b>	<b>82.9</b>	<b>2,671.3</b>	<b>82.9</b>
<b>74000</b>	<b>SERVICIO DE LA DEUDA PUBLICA EXTERNA A L</b>	<b>4,646.2</b>	<b>10,943.6</b>	<b>15,589.8</b>	<b>12,918.5</b>	<b>12,918.5</b>	<b>2,671.3</b>	<b>82.9</b>	<b>2,671.3</b>	<b>82.9</b>
74100	Amortización de la Deuda Pública Externa a Largo P	1,188.9	-	1,188.9	-	-	1,188.9	-	1,188.9	-
74200	Intereses de la Deuda Pública Externa a Largo Plazo	3,457.3	10,943.6	14,400.9	12,918.5	12,918.5	1,482.4	89.7	1,482.4	89.7
	<b>TOTAL DE GASTOS</b>	<b>852,888.3</b>	<b>51,939.5</b>	<b>904,827.5</b>	<b>315,763.7</b>	<b>881,869.8</b>	<b>589,063.8</b>	<b>34.9</b>	<b>22,957.7</b>	<b>97.5</b>





