



MINISTERIO PÚBLICO
REPÚBLICA DE HONDURAS

DEPARTAMENTO DE CONTABILIDAD
FONDO 110
(Transferencias Corrientes de la Administración Central)
ESTADO DE SITUACIÓN FINANCIERA
Al 31 DE AGOSTO DE 2015

DESCRIPCION	SALDO	
<u>ACTIVO</u>		
<u>Activo Corriente</u>		
Efectivo y Equivalentes	Nota 4	4,689,721.46
Caja Chica		601,484.00
Fondo de Combustible		280,000.00
Bancos (Cta. 11101-01-000094-7)		3,808,237.46
Cuentas a Cobrar Corrientes	Nota 5	7,585,715.18
Cuentas por Cobrar		
Bienes de Consumo	Nota 6	4,389,044.69
Inventario de Materiales de Oficina		
Total Activo Corriente		16,664,481.33
<u>Activo No Corriente</u>		
Bienes Preexistentes	Nota 7	18,335,790.41
Terrenos		
Maquinaria y Equipo	Nota 8	146,388,863.93
Mobiliario y Equipo		
Total Activo No Corriente		164,724,654.34
TOTAL ACTIVO		181,389,135.67
<u>PASIVO</u>		
<u>Pasivo Corriente</u>		
Cuentas por Pagar	Nota 9	5,421,901.60
Cuentas por Pagar Comerciales		3,497,158.73
Retenciones por Pagar		269,760.98
Impuestos por Pagar		1,654,981.89
Total Pasivo Corriente		5,421,901.60
TOTAL PASIVO		5,421,901.60
<u>PATRIMONIO</u>		
Capital Fiscal	Nota 10	105,593,855.59
Donaciones y Transferencias de Capital Recibidas	Nota 11	63,478,592.47
Resultados	Nota 12	6,894,786.01
Resultados Acumulados de Ejercicios Anteriores		18,829,008.33
Resultados del Ejercicio		(11,934,222.32)
TOTAL PATRIMONIO		175,967,234.07
TOTAL PASIVO Y PATRIMONIO		181,389,135.67

LIC. LUIS FERNANDO FLORES
JEFE DEPTO. DE CONTABILIDAD

MINISTERIO PÚBLICO
REPÚBLICA DE HONDURAS
DIRECCIÓN DE ADMINISTRACIÓN

LIC. MERCEDES ELVIR
JEFE DE AUDITORÍA INTERNA





**MINISTERIO
PÚBLICO**
REPÚBLICA DE HONDURAS

DEPARTAMENTO DE CONTABILIDAD
FONDO 110
(Transferencias Corrientes de la Administración Central)
ESTADO DE INGRESOS Y EGRESOS
DEL 1 DE ENERO AL 31 DE AGOSTO DE 2015

DESCRIPCION	SALDO ANTERIOR	MES DE AGOSTO	SALDO ACTUAL
-------------	----------------	---------------	--------------

INGRESOS

Ingresos No Tributarios	1,412,795.35	117,527.47	1,530,322.82
Recuperación por Pérdida de Equipo	22,726.31	5,345.83	28,072.14
Multas por Llegadas Tardías del Personal	849,282.64	106,959.01	956,241.65
Llamadas Telefónicas	1,300.30	0.00	1,300.30
Incapacidades Cobradas al IHSS	311,120.70	(3,013.00)	308,107.70
Otros Ingresos	228,365.40	8,235.63	236,601.03
Donaciones y Transferencias Corrientes			
Donac. y Transf. Corrientes de la Admón. Central	635,060,520.00	85,000,000.00	720,060,520.00


TOTAL INGRESOS	636,473,315.35	85,117,527.47	721,590,842.82
-----------------------	-----------------------	----------------------	-----------------------


EGRESOS

Gastos de Consumo	636,105,105.78	97,419,959.36	733,525,065.14
Remuneraciones	528,435,211.31	70,002,838.15	598,438,049.46
Servicios No Personales	78,112,038.05	20,746,839.62	98,858,877.67
Materiales y Suministros	20,086,909.78	5,949,546.32	26,036,456.10
Bienes Capitalizables	1,862,128.28	532,983.74	2,395,112.02
Gastos Financieros de Corto Plazo			
Comisiones y Gastos End. Público de Corto Plazo	7,608,818.36	187,751.53	7,796,569.89
Transferencias y Donaciones			
Transferencias y Donaciones Corrientes	0.00	0.00	0.00

TOTAL EGRESOS	636,105,105.78	97,419,959.36	733,525,065.14
----------------------	-----------------------	----------------------	-----------------------

RESULTADOS DEL EJERCICIO	368,209.57	(12,302,431.89)	(11,934,222.32)
---------------------------------	-------------------	-------------------------	-------------------------


LIC. LUIS FERNANDO FLORES
JEFE DEPTO. DE CONTABILIDAD


LIC. ERIC NORIS ALFREDO MEDINA
DIRECTOR DE REGISTRO Y ADMINISTRACIÓN

LIC. MERCEDES ELVIR
JEFE DE AUDITORÍA INTERNA





**MINISTERIO
PÚBLICO**
REPÚBLICA DE HONDURAS

**DEPARTAMENTO DE CONTABILIDAD
FONDO 110**
(Transferencias Corrientes de la Administración Central)

BALANCE CUENTA BANCARIA No. 11101-01-000094-7

AL 31 DE AGOSTO DE 2015

CONCEPTO	SALDO ANTERIOR Y DEBITOS	CREDITOS Y SALDO
----------	-----------------------------	---------------------

SALDO ANTERIOR

14,495,156.68

*BANCO CENTRAL DE HONDURAS
Cuenta No. 11101-01-000094-7*

DÉBITOS DEL MES

85,793,824.63

*BANCO CENTRAL DE HONDURAS
Cuenta No. 11101-01-000094-7*

CRÉDITOS DEL MES

96,480,743.85

*BANCO CENTRAL DE HONDURAS
Cuenta No. 11101-01-000094-7*

SALDO PARA SEPTIEMBRE 2015

3,808,237.46

*BANCO CENTRAL DE HONDURAS
Cuenta No. 11101-01-000094-7*

BALANCE

100,288,981.31

100,288,981.31



[Handwritten Signature]
LIC. LUIS FERNANDO FLORES
JEFE DEL DEPARTAMENTO DE CONTABILIDAD



MINISTERIO PÚBLICO
REPUBLICA DE HONDURAS
DEPARTAMENTO DE CONTABILIDAD
FONDO 110

(Transferencias Corrientes de la Administración Central)

ESTADO DE EVOLUCIÓN DEL PATRIMONIO
AL 31 DE AGOSTO DE 2015

PATRIMONIO INSTITUCIONAL	SALDO INICIAL	INCREMENTOS	DISMINUCIONES	SALDO FINAL
31 HACIENDA PÚBLICA				
311 CAPITAL				
3111 Capital Fiscal				
31110-01 Bienes Capitalizables	100,713,078.13	532,983.74		101,246,061.87
31110-04 Bienes de Consumo	4,465,270.83		(117,477.11)	4,347,793.72
3113 Donaciones y Transf. de Capital Recibidas				
31131 Donac.y Transf. de Capital Administración Central (Vehículo)	3,131,222.39			3,131,222.39
31134 Donac.y Transf. de Capital de Gobiernos Locales (Terrenos)	18,335,790.41			18,335,790.41
31136 Don. y Transf. de Cap. de Gobiernos Inter. (Bienes)	42,011,579.67			42,011,579.67
314 RESULTADOS				
31410 Resultados Acumulados de Ejercicios Anteriores	18,762,980.37	66,027.96		18,829,008.33
31420 Resultados del ejercicio	368,209.57		(12,302,431.89)	(11,934,222.32)
TOTALES	187,788,131.37	599,011.70	(12,419,909.00)	175,967,234.07



Lic. Luis Fernando Flores

LIC. LUIS FERNANDO FLORES
JEFE DEL DEPARTAMENTO DE CONTABILIDAD

**MINISTERIO PÚBLICO
DIRECCION DE ADMINISTRACIÓN
DEPARTAMENTO DE CONTABILIDAD**

NOTAS AL ESTADO DE SITUACIÓN FINANCIERA

Al 31 DE AGOSTO DE 2015

NOTA 4

CODIGO	EFFECTIVO Y EQUIVALENTES	PARCIAL	SALDO
11110-01	Cajas Chicas		601,484.00
11110-02	Fondo de Combustible		280,000.00
11122-01	Bancos		3,808,237.46

TOTAL EFFECTIVO Y EQUIVALENTES

4,689,721.46

NOTA 5

CODIGO	CUENTAS POR COBRAR CORRIENTES	PARCIAL	SALDO
11310-09	Cuentas por Cobrar a Funcionarios y Empleados		12,867.70
11310-10	Cheques Liquidables		1,411,827.48
11323-06	Otras Cuentas por Cobrar		47,744.39
11323-07	Daños a Vehículos		154,803.32
11323-08	Cuentas Incobrables:		1,460,710.35
	<i>Gastos Varios Seguros CREFISA</i>	712,891.23	
	<i>D.E.I. Impuesto sobre Ventas</i>	209,149.49	
	<i>Cuentas Incobrables Varias</i>	300,065.59	
	<i>Casos en la Procuraduría General de la República.</i>	238,604.04	
11363-01	Anticipos de Fondos Rotatorios		1,151,120.27
11369-01	Anticipos para Gastos de Viaje		3,346,641.67

TOTAL CUENTAS POR COBRAR

7,585,715.18

NOTA 6

CODIGO	BIENES DE CONSUMO	PARCIAL	SALDO
11510-01	Inventario de Materiales de Oficina de Tegucigalpa		1,664,362.08
11510-02	Inventario de Materiales Medicina Forense de Tegucigalpa		1,332,325.77
11510-04	Inventario Bodega Regional de S.P.S.		325,444.93
11510-05	Inventario Bodega Regional de Ceiba		93,823.47
11510-06	Inventario Bodega Regional de Choluteca		262,091.73
11510-07	Inventario Bodega Regional de Santa Rosa de Copán		114,341.71
11510-08	Inventario Bodega Regional de Comayagua		418,472.40
11510-09	Inventario Bodega D.L.C.N.		178,182.60

TOTAL BIENES DE CONSUMO

4,389,044.69

**MINISTERIO PÚBLICO
DIRECCION DE ADMINISTRACIÓN
DEPARTAMENTO DE CONTABILIDAD**

NOTAS AL ESTADO DE SITUACIÓN FINANCIERA

AI 31 DE AGOSTO DE 2015

NOTA 7

CODIGO	BIENES PREEXISTENTES	PARCIAL	SALDO
12310-01	Tierras y Terrenos		18,335,790.41
TOTAL BIENES PREEXISTENTES			18,335,790.41

NOTA 8

CODIGO	MAQUINARIA Y EQUIPO	PARCIAL	SALDO
12411-01	Equipos de Oficina		55,142,021.37
12421-01	Equipos Médicos y Sanitarios		14,925,867.27
12431-01	Equipos Educativos y Recreativos		160,534.61
12441-01	Equipos de Transporte		49,988,539.31
12444-00	Revalúos de Equipo de Transporte		133,980.30
12451-01	Equipos de Producción		617,874.79
12461-01	Equipos de Comunicaciones		10,027,759.97
12471-01	Equipos de informática		10,059,452.14
12481-01	Equipos de Seguridad		4,341,248.30
12491-01	Equipo de uso Militar no Bélico		930,125.00
12621-00	Libros, Revistas y Otros Coleccionables		3,500.00
12911-01	Activos Intangibles		57,960.87
TOTAL MAQUINARIA Y EQUIPO			146,388,863.93

NOTA 9

CODIGO	CUENTAS POR PAGAR	PARCIAL	SALDO
21110-00	Cuentas por Pagar Comerciales		3,497,158.73
RETENCIONES POR PAGAR			269,760.98
21144-01	Embargos	905,486.09	
21144-02	I.H.S.S.	(356,721.53)	
21144-03	Retención en la Fuente	(480,407.46)	
21144-04	Impuesto Vecinal	(18,165.97)	
21144-09	INJUPEMP	358,949.27	
21144-10	COMEMP	(71,446.71)	
21144-12	Otras Retenciones	92,800.00	
21144-17	Cooperativa Sagrada Familia	2,853.56	
21144-18	Asociación Fiscales de Honduras	(719.00)	
21144-22	Colegio de Abogados de Honduras	(2,810.00)	

**MINISTERIO PÚBLICO
DIRECCION DE ADMINISTRACIÓN
DEPARTAMENTO DE CONTABILIDAD**

NOTAS AL ESTADO DE SITUACIÓN FINANCIERA

Al 31 DE AGOSTO DE 2015

21144-25	Nucleo Familiar Seguros Crefisa	(1,500.00)
21144-30	COFINTER	(160,157.27)
21144-33	Centro Clínico Visual	1,600.00

CARGAS FISCALES 1,654,981.89

21151-00	Impuesto Sobre Venta por Pagar DEI	1,583,548.46
21151-01	Impuesto Sobre Renta por Pagar DEI	71,433.43

TOTAL CUENTAS POR PAGAR **5,421,901.60**

CODIGO	PATRIMONIO	PARCIAL	SALDO
--------	------------	---------	-------

NOTA 10

CAPITAL FISCAL 105,593,855.59

31110-01	Bienes Capitalizables	101,246,061.87
31110-04	Bienes de Consumo	4,347,793.72

NOTA 11

DONACIONES Y TRANSF. DE CAPITAL RECIBIDAS 63,478,592.47

31131-00	Donac.y Transf. de Capital Administración Central.	3,131,222.39
31134-00	Donac.y Transf. de Capital de Gobiernos Locales (Terrenos)	18,335,790.41
31136-00	Donac.y Transf. de Capital de Organismos Inter. (Bienes)	42,011,579.67

NOTA 12

RESULTADOS 6,894,786.01

31410-00	Resultados Acumulados de Ejercicios Anteriores	18,829,008.33
31420-00	Resultados del ejercicio	(11,934,222.32)

TOTAL PATRIMONIO **175,967,234.07**

MINISTERIO PÚBLICO
ESTADO DE SITUACIÓN FINANCIERA CONSOLIDADO POR FONDOS
AL 31 DE AGOSTO DE 2015

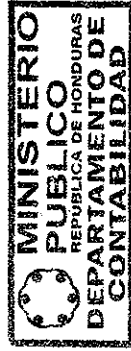
C U E N T A S	FONDO 110	FONDO 111	FONDO 113	FONDO 114	FONDO 116	FONDO 117	FONDO 120	FONDO 121	FONDO 218	TOTAL
	Transf. Corrientes	USAD Const. Morque	Ingresos OABI Decreto 45-2002	Aplic. Eje. Destid.	Tasa de Seguridad Decreto 105-2011	Servicios Forenses	MP Prov. Tasa de Seg. Resol. 82,83,84	Tasa de Seguridad Foral. MP. Resol. CNDI 11/2015	Des. Tec. Gent. MP	
ACTIVO										
Efectivo y Equivalentes										
Caja Chica	601,484.00									601,484.00
Fondo de Combustible	280,000.00									280,000.00
Bancos	3,808,271.46	1,030,768.59	28,546,243.78	191,300.44	13,229,349.24	219,669.91	2,368,420.67	(2,867,617.39)	0.00	46,526,372.70
Sub-Total Efectivo y Equivalentes	4,689,721.46	1,030,768.59	28,546,243.78	191,300.44	13,229,349.24	219,669.91	2,368,420.67	(2,867,617.39)	0.00	47,407,856.70
Cuentas por Cobrar										
Cuentas por Cobrar a Funcionarios y Empleados	12,867.70									12,867.70
Cheques Liquidables	1,411,827.48		277,000.00							1,688,827.48
Cuentas por Cobrar al Fondo 110		0.00								0.00
Otras Cuentas por Cobrar	47,744.39									47,744.39
Datos a Vehículos	154,803.32				(3,928.39)					150,874.93
Anticipos de Fondos Rotatorios	1,151,120.27									1,151,120.27
Anticipos para Gastos de Viaje	3,346,641.67				(1,700.00)					3,344,941.67
Otros Anticipos			50,000.00							50,000.00
Cuentas Incobrables										
Gastos Varios Seguros CREFISA	712,891.23									712,891.23
D.E.I. (Impuesto Sobre Ventas)	209,149.49									209,149.49
Cuentas Incobrables Varias	300,065.59									300,065.59
Casos en la Procuraduría General de la República	238,604.04									238,604.04
Sub-Total Cuentas por Cobrar	7,585,715.18	0.00	327,000.00	0.00	(5,628.39)	0.00	0.00	0.00	0.00	7,907,086.79
Bienes de Consumo										
Inventario de Materiales de Oficina de Teg.	1,664,362.08									1,664,362.08
Inventario de Medicina Forense de Teg.	1,332,325.77									1,332,325.77
Inventario Bodega Regional S.P.S.	325,444.93									325,444.93
Inventario Bodega Regional de Ceiba.	93,823.47									93,823.47
Inventario Bodega Regional Choluteca	262,091.73									262,091.73
Inventario Bodega Reg. Santa Rosa de Copán	114,341.71									114,341.71
Inventario Bodega Regional Comayagua	418,472.40									418,472.40
Inventario Bodega D.L.C.N. Tegucigalpa.	178,182.60									178,182.60
Sub-Total Bienes de Consumo	4,389,044.69	0.00	0.00	0.00	0.00	0.00	0.00	0.00	0.00	4,389,044.69
Total Activo Corriente	16,664,481.33	1,030,768.59	28,873,243.78	191,300.44	13,223,720.85	219,669.91	2,368,420.67	(2,867,617.39)	0.00	59,703,988.18
Bienes Preexistentes										
Ferros	18,335,790.41									18,335,790.41
(Nota 7)										
Maquinaria y Equipo										
Equipos de Oficina	55,142,021.37	1,901,916.63	1,768,263.36	230,740.13	1,879,611.14	100,951.37	66,248.45		828,101.18	61,917,853.63
Equipos Médicos y Sanitarios	14,925,867.27	63,449.37		12,880.00		116,635.20			468,710.81	15,587,542.65
Equipo Educativos y Recreativos	160,534.61		229,473.00	44,098.63						640,606.24
Equipos de Transporte	49,988,539.31	1,538,884.51	16,464,509.45	1,397,901.00	17,648,997.91				679,431.00	87,718,263.18
Revalúos de Equipos de Transporte	133,980.30									401,940.90
Equipos de Producción	617,874.79		66,931.22	114,000.00					267,960.60	798,806.01

MINISTERIO PÚBLICO
ESTADO DE SITUACIÓN FINANCIERA CONSOLIDADO POR FONDOS
AL 31 DE AGOSTO DE 2015

C U E N T A S	FONDO 110	FONDO 111	FONDO 113	FONDO 114	FONDO 116	FONDO 117	FONDO 120	FONDO 121	FONDO 218	TOTAL
	Transf. Corrientes	USAID Const. Mortuus	Ingresos OABI Decreto 45-2002	Aplic. Fig. Desjud.	Tasa de Seguridad Decreto 105-2011	Servicios Forenses	MP Proy. Tasa de Seg. Resol. 82,83,84	Tasa de Seguridad Foral. MP. Resol. CND5 11/2015	Des. Tec. Cont. MP	
Equipos de Comunicaciones	10,027,759.97	191,708.51	1,190,733.93	160,998.97	630,624.03	483.48	6,417.40		1,218,947.94	13,427,674.23
Equipos de Informática	10,059,452.14		7,673,037.49	121,971.28	6,700,232.29	2,411.39	11,861.96		10,148,250.46	34,717,217.01
Equipo de Seguridad	4,341,248.30		6,942,108.95		1,260,825.81				316,700.00	12,860,883.06
Equipo Biológicos			371,478.25							371,478.25
Equipos de uso Militar no Bélico	930,125.00		101,250.00							1,031,375.00
Libros, Revistas y Otros Coleccionables	3,500.00		30,000.00	5,152.00						39,500.00
Equipos Intangibles	57,960.87		175,222.40							5,152.00
Sub-Total Maquinaria y Equipo	146,388,863.93	3,695,959.02	35,013,008.05	2,087,742.01	28,120,291.18	220,481.44	84,527.81	0.00	14,134,601.99	229,745,475.43
Total Activo No Corriente	164,724,654.34	3,695,959.02	35,013,008.05	2,087,742.01	28,120,291.18	220,481.44	84,527.81	0.00	14,134,601.99	248,081,265.84
TOTAL ACTIVO	181,389,135.67	4,726,727.61	63,886,251.83	2,279,042.45	41,344,012.03	440,151.35	2,452,948.48	(2,867,617.59)	14,134,601.99	307,785,254.02
P A S I V O										
Cuentas Por Pagar										
Cuentas por Pagar Comerciales	3,497,158.73	0.00	41,098.65	6,941.00	0.00	23,956.96	0.00	0.00	0.00	3,569,155.34
Otras Cuentas por Pagar										
Otras Cuentas por Pagar	3,497,158.73	0.00	41,098.65	6,941.00	0.00	23,956.96	0.00	0.00	0.00	3,569,155.34
Retenciones por Pagar										
Embargos	905,486.09									905,486.09
Seguro Social	(356,721.53)				13,731.34					(342,990.19)
Retención en la Fuente	(480,407.46)				0.00					(480,407.46)
Impuesto Vecinal	(18,165.97)		462.26		(222.93)					(17,926.64)
INJUPEMP	358,949.27				10,859.03			580,763.38		950,571.68
COMEMP	(71,446.71)				(43,344)			2,130.00		(69,360.05)
Otras Retenciones	92,800.00				(4,758.28)					88,041.72
Cooperativa Sagrada Familia	2,853.56				0.00					2,853.56
Asociación Fiscales de Honduras	(719.00)				100.00					(619.00)
Colegio de Abogados de Honduras	(2,810.00)				0.00					(2,810.00)
Nucleo Familiar Seguros Crefisa	(1,500.00)				0.00					(1,500.00)
COFINTER	(160,157.27)				0.00					(160,157.27)
Centro Clínico Visual	1,600.00									1,600.00
Sub-Total Retenciones por pagar	269,760.98	0.00	462.26	0.00	19,665.82	0.00	0.00	582,893.38	0.00	872,782.44
Cargas Fiscales										
Impuesto Sobre Venta por Pagar DEI	1,583,548.46		113,177.10	456.15			973.04			1,698,154.75
Impuesto Sobre Renta por Pagar DEI	71,433.43			456.15			973.04			71,433.43
Sub-Total Cargas Fiscales	1,654,981.89	0.00	113,177.10	456.15	0.00		973.04	0.00		1,769,588.18
TOTAL PASIVO	5,421,901.60	0.00	154,738.01	7,397.15	19,665.82	23,956.96	973.04	582,893.38	0.00	6,211,525.96
PATRIMONIO										

MINISTERIO PÚBLICO
ESTADO DE SITUACIÓN FINANCIERA CONSOLIDADO POR FONDOS
AL 31 DE AGOSTO DE 2015

CUENTAS	FONDO 110	FONDO 111	FONDO 113	FONDO 114	FONDO 116	FONDO 117	FONDO 120	FONDO 121	FONDO 218	TOTAL
	Transf. Corrientes	USAID Const. Murgue	Ingresos OABI Decreto 45-2002	Aplic. Eje. Desplid.	Tasa de Seguridad Decreto 105-2011	Servicios Forestales	MP Prov. Tasa de Seg. Resol. 82,83,84	Tasa de Seguridad Fiscal. MP. Resol. CNDI 11/2015	Des. Tec. Client. MP	
Bienes Capitalizables	101,246,061.87		35,013,008.05	555,292.45	28,120,291.18	220,481.44	84,527.81			165,239,662.80
Bienes de Consumo	4,347,793.72									4,347,793.72
Don. y Transf. de Capital Administración Central	3,131,222.39									3,131,222.39
Don. y Transf. de Capital de Gobiernos Locales (Terrenos)	18,335,790.41									18,335,790.41
Don. y Transf. de Capital de Organismos Inter. (Bienes)	42,011,579.67									42,011,579.67
Don. y Transf. de Capital de Gobiernos Externos (Don. Lps.)		3,695,959.02							13,866,641.39	17,562,600.41
Don. y Transf. de Capital del Sector Privado (Vehículos)				1,532,449.56						1,532,449.56
Resultados Acumulados de Ejercicios Anteriores	18,829,008.33				18,292,658.74	208,000.76	(1,325,356.58)	150,335.57	267,960.60	36,154,646.82
Revalúos										267,960.60
Ajustes al Capital Fiscal			(1,300.00)							(1,300.00)
Resultados del Ejercicio	(11,934,222.32)	1,030,768.59	28,719,805.77	183,903.29	(5,088,603.71)	(12,287.81)	3,692,804.21	(3,600,846.34)	0.00	12,991,321.68
TOTAL PATRIMONIO	175,967,234.07	4,726,727.61	63,731,513.82	2,271,645.30	41,324,346.21	416,194.39	2,451,975.44	(3,450,510.77)	14,134,601.99	301,573,728.06
TOTAL PASIVO Y PATRIMONIO	181,389,135.67	4,726,727.61	63,886,251.83	2,279,042.45	41,344,012.03	440,151.35	2,452,948.48	(2,867,617.39)	14,134,601.99	307,785,254.02



[Handwritten Signature]
LIC. LUIS FERNANDO FLORES
JEFE DEL DEPARTAMENTO DE CONTABILIDAD

MINISTERIO PÚBLICO
ESTADO DE INGRESOS Y EGRESOS CONSOLIDADO POR FONDOS
AL 31 DE AGOSTO DE 2015

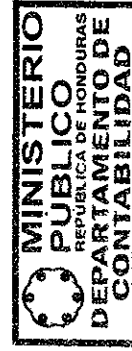
C U E N T A S	FONDO 110 * Transf. Corrientes Del 1 de Enero /12	FONDO 111 * USAID Const. Mergue Del 1 de Julio /00	FONDO 113 * Ingresos OABI Del 1 de Febrero /04	FONDO 114 * Aplic. Fig. Dejud. Del 1 de Enero /04	FONDO 116 * Tasa de Seguridad Del 1 de Febrero /13	FONDO 117 * Servicios Forenses Del 01 de Nov. /13	FONDO 120 * MP Proy. Tasa Seg. Del 01 de Nov. /14	FONDO 121 * Tasa Seg. Forml. MP Del 01 de Agosto. /15	FONDO 218 * Des. Tec. Cient. MP Del 1 de Mayo /07	T O T A L
---------------	---	--	--	---	--	---	---	---	---	-----------

I N G R E S O S

Donaciones y Transferencias de Capital Recibidas	720,060,520.00		144,537,071.38	1,926,166.91	10,168,815.43		7,840,375.00			884,552,948.72
Ventas de Documentos de Licitación	0.00									0.00
Recuperación por Pérdida de Equipo	28,072.14		1,042.00		632.50					29,746.64
Multas por Llegadas Tardías del Personal	956,241.65		2,655.09		14,716.55		472.64			974,085.93
Llamada Telefónicas	1,300.30									1,300.30
Intereses Bancarios	0.00		14,441.18							14,441.18
Otros Ingresos	236,601.03		1,326,197.26		0.00	247,842.75			42,834.40	1,853,475.44
Incapacidades Cobradas al I.H.S.S.	308,107.70		5,255.38		0.00		(4,820.80)			308,542.28
Don. y Transf. de Capital de Gobiernos Externos		3,000,000.00								3,000,000.00
TOTAL INGRESOS	721,590,842.82	3,000,000.00	145,906,662.29	1,926,166.91	10,184,164.48	247,842.75	7,836,076.84	0.00	42,834.40	890,734,540.49

E G R E S O S

Remuneraciones	598,438,049.46	0.00	13,117,190.98	0.00	11,384,289.20	0.00	3,602,470.65	3,600,846.34		630,142,846.63
Servicios No Personales	98,838,877.67	1,157,551.14	57,798,985.95	304,797.61	3,888,478.99	33,340.35	455,829.17			162,497,860.88
Materiales y Suministros	26,036,456.10	638,117.52	11,234,571.54	882,173.56	0.00	47,059.16	395.00		42,834.40	38,881,607.28
Bienes Capitalizables	2,395,112.02		35,027,108.05	555,292.45	0.00	179,731.05	84,527.81			38,241,771.38
Comisiones y Gastos de Endeudamiento Público	7,796,569.89	0.00	0.00							7,796,569.89
Transferencias y Donaciones	0.00	0.00	9,000.00							9,000.00
Construcciones y Mejoras de Edificios	0.00	173,562.75	0.00							173,562.75
TOTAL EGRESOS	733,525,065.14	1,969,231.41	117,186,856.52	1,742,263.62	15,272,768.19	260,130.56	4,143,222.63	3,600,846.34	42,834.40	877,743,218.81
RESULTADO DEL PERIODO	(11,934,222.32)	1,030,768.59	28,719,805.77	183,903.29	(5,088,603.71)	(12,287.81)	3,692,804.21	(3,600,846.34)	0.00	12,991,321.66



[Handwritten Signature]

LIC. LUIS FERNANDO FLORES
JEFE DEL DEPARTAMENTO DE CONTABILIDAD