

INSTITUTO DE PREVISION MILITAR
LIQUIDACION DEL PRESUPUESTO ACUMULADO AL 31 DE MAYO DEL 2015


CUENTAS	ACUMULADO		VARIACION	%
	PRESUPUESTO	REAL		
Ingresos de Operación	437,254,769.58	710,901,111.07	273,646,341.49	162.58
APORTACIONES PATRONALES	320,768,202.08	325,542,397.90	4,774,195.82	101.49
APORTACIONES AFILIADOS	95,653,234.17	145,236,436.04	49,583,201.87	151.84
INGRESOS POR SERVICIOS	20,833,333.33	240,122,277.13	219,288,943.80	1,152.59
Gastos de Operación	304,343,778.75	312,566,034.51	(8,222,255.76)	102.70
BENEFICIOS PAGADOS	239,464,583.33	242,800,463.82	(3,335,880.49)	101.39
GASTOS DE FUNCIONAMIENTO	64,879,195.42	54,654,858.01	10,224,337.41	84.24
DEPRECIACIONES Y AMORTIZACIONES	0.00	5,088,696.93	(5,088,696.93)	N.A.
RESERVAS CUENTAS INCOBRABLES	0.00	3,312,352.09	(3,312,352.09)	N.A.
OTROS GASTOS	0.00	6,709,663.66	(6,709,663.66)	N.A.
Margen Neto Operacional	132,910,990.83	398,335,076.56	265,424,085.73	299.70
Ingresos por Inversiones	94,998,886.48	814,303,007.17	719,304,120.69	857.17
ARRENDAMIENTOS	12,500,000.00	31,500,995.83	19,000,995.83	252.01
PRODUCTOS FINANCIEROS	25,712,777.50	404,922,704.62	379,209,927.12	1,574.79
PRODUCTOS DE DEPENDENCIAS	39,161,541.63	58,514,307.22	19,352,765.59	149.42
PRODUCTOS INVERSIONES ACCIONARIAS	1,453,513.18	284,000,525.43	282,547,012.25	19,538.90
INGRESOS DE PROYECTOS	0.00	1,696,194.00	1,696,194.00	N.A.
INGRESOS VARIOS	16,171,054.17	33,668,280.07	17,497,225.90	208.20
Gastos sobre Inversiones	17,089,738.75	38,673,128.83	(21,583,390.08)	226.29
GASTOS PROPIEDADES ARRENDADAS	14,173,072.08	14,346,438.17	(173,366.09)	101.22
DEPRECIACION DE PROPIEDADES ARRENDADAS	0.00	3,441,316.55	(3,441,316.55)	N.A.
GASTOS FINANCIEROS	416,666.67	17,549,954.88	(17,133,288.21)	4,211.99
GASTOS INVERSIONES ACCIONARIAS	2,500,000.00	1,863,316.86	636,683.14	74.53
GASTOS DE LOS PROYECTOS	0.00	1,472,102.37	(1,472,102.37)	N.A.
Margen Neto en Inversiones	77,909,147.73	775,629,878.34	697,720,730.61	995.56
Contribución Neta del Periodo	210,820,138.56	1,173,964,954.90	963,144,816.34	556.86



JORGE CENTENO SARMIENTO
GERENTE



DEISON GUERRERO ORTIZ
DIVISION DE CONTABILIDAD Y PRESUPUESTO




JUAN RAMON DELCID
AUDITOR INTERNO

INSTITUTO DE PREVISION MILITAR
ESTADO DE CONTRIBUCION NETA
DEL 1 DE ENERO AL 31 DE MAYO DE 2015


CONCEPTO	RUB	MONTO
Ingresos por Aportaciones al Sistema		
Aportaciones Patronales	511	325,542,397.90
Aportaciones Afiliados	512	145,236,436.04
Total Ingresos por Aportaciones		470,778,833.94
(-) Devoluciones de Cotizaciones	6113	21,403,335.79
Aportaciones Netas		449,375,498.15
(-) Desembolsos por Beneficios Pagados al Sistema		
Ley de Previsión Militar	6111	186,566,706.20
Prestaciones Sociales Pagadas	6112	23,955,975.58
Plan Especial Cadetes y Tropa	6114	10,874,446.25
Total Beneficios Pagados		221,397,128.03
Exceso de Ingresos sobre Desembolsos		227,978,370.12
(+) Ingresos Financieros		1,054,425,284.30
Recuperación Gastos Administrativos	51311	10,086,021.50
Intereses sobre Préstamos de Afiliados	51312	230,036,255.63
Ingresos por Arrendamientos	521	31,500,995.83
Productos Financieros	522	404,922,704.62
Productos de Dependencias	523	58,514,307.22
Productos Inversiones Accionarias	524	284,000,525.43
Ingresos de Proyectos	525	1,696,194.00
Ingresos Varios	526	33,668,280.07
(-) Egresos Financieros		38,673,128.83
Gastos Propiedades Arrendadas	621	17,787,754.72
Gastos Financieros	622	17,549,954.88
Gastos Inversiones Accionarias	624	1,863,316.86
Gastos de Proyectos	625	1,472,102.37
Ingreso Financiero Neto		1,015,752,155.47
Margen Neto de Inversiones		1,243,730,525.59
(-) Gastos de Funcionamiento		54,654,858.01
Depreciaciones y Amortizaciones		5,088,696.93
Reservas Cuentas Incobrables		3,312,352.09
Egresos Periodos Anteriores		6,709,663.66
Contribución Neta del Período		1,173,964,954.90



 JORGE CENTENO SARMIENTO
 GERENTE



 NELSON GUIFARRÓ ORTIZ
 DIVISION DE CONTABILIDAD Y PRESUPUESTO



 JUAN RAMON DELCIE
 AUDITOR INTERNO