




Comisión para la Defensa y
Promoción de la
Competencia

INFORME DE EJECUCIÓN FÍSICA Y FINANCIERA CUARTO TRIMESTRE 2016

DICIEMBRE 2017



INDICE DE CONTENIDO

I.	INTRODUCCIÓN	3
II.	MISIÓN Y VISIÓN DE LA CDPC	4
III.	ESTRATEGIA DE GOBIERNO	4
IV.	ESTRATEGIA INSTITUCIONAL	4
V.	OBJETIVOS ESTRATÉGICOS	5
VI.	OBJETIVOS ESPECÍFICOS	5
VII.	OBJETIVOS OPERATIVOS	5
VIII.	CUMPLIMIENTO DE METAS FÍSICAS CUARTO TRIMESTRE 2016	5
IX.	Balance Anual I Cumplimiento de Metas Físicas	8
X.	INFORMES FINANCIEROS	9



I. INTRODUCCIÓN

La competencia económica entre las empresas es un elemento indispensable para el fortalecimiento económico y social de cualquier país, y es un factor clave para garantizar la eficiencia en el sistema productivo y el bienestar de los consumidores en general, obteniendo mejores productos y precios más competitivos.

El objetivo de la Ley para la Defensa y Promoción de la Competencia (LDPC) es "promover y proteger el ejercicio de la libre competencia con el fin de procurar el funcionamiento eficiente de los mercados y el bienestar del consumidor", cuyo cumplimiento se enmarca en dos funciones, defensa y promoción de la competencia.

El Plan Operativo es un instrumento que asegura el cumplimiento no solo del objetivo de la Institución, sino del conjunto de programas y actividades que se derivan de dichas funciones. Bajo este contexto y de acuerdo al mandato establecido en la LDPC, el POA-2016 se fundamenta en dos (2) grandes programas; (i) defensa de la competencia y, (ii) promoción de la competencia.

A cada programa se le suman dos actividades, así: para defensa las actividades se refieren al ordenamiento y eficiencia de los mercados, y a conocer el estado actual de la competencia en sectores económicos; en tanto que para la promoción las dos actividades se relacionan con el desarrollo de la cultura de la competencia y, con la prevención de conflictos entre leyes que se relacionan con la norma de competencia.

Respecto a las actividades programadas, el POA-2016 muestra la intención de enfatizar en las actividades de promoción pero sin descuidar las acciones de defensa de la competencia; lo anterior puesto que existe una relación directa y positiva entre ambos programas, es decir a mayor nivel de actividad en acciones de promoción mayor será el impacto en el componente de defensa de la competencia.

En relación a la ejecución de metas para el cuarto trimestre, en el programa de defensa de la competencia se tenía programado la finalización de una investigación de oficio y dos por denuncia, además de dos estudios de mercado. De las actividades programadas se ejecutaron 3 investigaciones de oficio y 3 de denuncia (los expedientes relativos a estas investigaciones alcanzaron un avance del 70% aproximadamente en vista de la complejidad de los mercados investigados y la falta de entrega de información por parte de los investigados y los recursos interpuestos, así, la finalización de dichas investigaciones se ha dilatado por las razones antes mencionadas). Por otra parte, se realizó el análisis de 3 concentraciones económicas en los mercados de energía eólica, fotovoltaica y minas, de igual forma se realizaron 2 estudios sectoriales; uno en el mercado de concesionarios de vehículos automotores y otro en el mercado del café, este último con apoyo del Zamorano. De igual forma se realizó recomendaciones de política relacionadas con los alcances de la tecnología disruptiva en los mercados de servicios factibles al uso de las plataformas tecnológicas.



Todo lo anterior llevo a un nivel de ejecución para este programa de 240% lo cual compensa los niveles de ejecución observados en los trimestres anteriores.

En tanto que en el programa de promoción de la competencia, la ejecución alcanzó un 107% al ejecutarse 30 actividades de 28 programadas para el trimestre.

En general, el cumplimiento total de las metas trimestrales alcanzó una ejecución global del 127% de lo programado.

II. MISIÓN Y VISIÓN DE LA CDPC

1. Misión: Somos la institución rectora de la política de competencia que promueve y protege su ejercicio, ejecutando acciones orientadas a procurar el funcionamiento eficiente del mercado y el bienestar del consumidor, contribuyendo al alcance del desarrollo económico del país.
2. Visión: La COMISION PARA LA DEFENSA Y PROMOCIÓN DE LA COMPETENCIA (CDPC) será reconocida, a nivel nacional e internacional, por su credibilidad e imparcialidad para promover y proteger el ejercicio de la libre competencia, procurando el funcionamiento eficiente del mercado y contribuyendo al desarrollo económico del país y a mejorar su posición en el índice global de competitividad escalando a la posición 70 para el año 2022.
3. Valores: Son principios éticos sobre los que se asienta la cultura de la CDPC y permiten crear las pautas de comportamiento. Siendo los valores parte importante para el cumplimiento de la visión y la misión se han definido cuatro y se detallan en la figura siguiente:
 - a. Compromiso: en la CDPC tenemos colaboradores comprometidos a poner al máximo sus capacidades para cumplir con todos aquello que se les ha confiado
 - b. Liderazgo: Capaces de influir de forma positiva en las personas haciendo su trabajo con entusiasmo en el logro de las metas y objetivos.
 - c. Ética: colaboradores con un comportamiento correcto y honesto actuando de manera responsable ante las diversas situaciones.
 - d. Profesionalismo: siendo objetivos y efectivos en las actividades que desempeñan.



III. ESTRATEGIA DE GOBIERNO

Estabilizar la situación macroeconómica del país, como elemento fundamental para apoyar el saneamiento de las finanzas públicas, el crecimiento económico y la inversión en programas de reducción y alivio de la pobreza; mediante la definición de un amplio programa económico de mediano plazo. Mejorando indicadores de competencia y de protección a los consumidores, indicando la facilidad para hacer negocios en Honduras.

IV. ESTRATEGIA INSTITUCIONAL

Esta estrategia pretende que los mercados funcionen bajo reglas de competencia y que la sociedad hondureña conozca y se empodere de los derechos y beneficios de la competencia, con productos finales como: (i) mercados sanos y funcionando bajo las reglas de competencia y (ii) una sociedad más conocedora y empoderada de los derechos y beneficios de la competencia.

V. OBJETIVOS ESTRATÉGICOS

1. Disminuir la generación de prácticas y conductas anticompetitivas con cambios positivos en la eficiencia de los mercados y el bienestar de los consumidores.
2. Elevar el nivel de cultura de competencia en la sociedad Hondureña.
3. Promover las condiciones necesarias de competencia para que los mercados funcionen eficientemente.

VI. OBJETIVOS ESPECÍFICOS

1. Aplicar la ley, en pro de la defensa de la competencia
2. Realizar acciones de abogacía para promover la libre competencia
3. Realizar acciones para conocer la estructura y funcionamiento de los mercados
4. Desarrollar acciones mediáticas para promover y defender la competencia.
5. Realizar acciones de difusión y de abogacía para generar cultura de competencia.

VII. OBJETIVOS OPERATIVOS

1. Mejorar el índice de competencia local, en el marco del índice de competitividad global-ICG.
2. Mejorada la percepción de cultura de la competencia en la sociedad Hondureña.

VIII. CUMPLIMIENTO DE METAS FÍSICAS DEL CUARTO TRIMESTRE 2016

A. DEFENSA DE LA COMPETENCIA

1. Investigaciones de Oficio: Actualmente existen 4 expedientes de investigaciones de oficio, es importante destacar que una investigación por presuntas prácticas anticompetitivas generalmente todo el proceso, incluyendo el derecho a defensa de los investigados, conlleva términos de tiempo de alrededor de un año y medio. Dicho lo anterior observamos que de las actuales investigaciones, tres presentan un avance de aproximadamente el 70% congruente con el término de un año (al final del año se esperaría un avance estimado del 66%) y una que está en etapa inicial, ello dada la complejidad de los mercados investigados y la falta de entrega de información y la presentación de recursos por parte de los investigados a fin de dilatar el proceso. En ese sentido, para fines de registro de metas, un avance como el observado puede considerarse como aceptable, además que el indicador no permite establecer porcentaje de avance, tomando



en consideración lo anterior se puede inferir que la ejecución alcanzó en valores absolutos la cantidad de tres investigaciones equivalente a un 200% de sobre ejecución en el trimestre en análisis, lo cual compensa los valores de baja ejecución observados en los trimestres anteriores.

2. Investigaciones por Denuncia. Se tenía previsto el análisis de dos investigaciones por denuncia. Durante el trimestre se analizó una denuncia en el sector de combustibles líquidos derivados del petróleo la cual se resolvió como improcedente, de igual manera se analizaron dos denuncias en el mercado farmacéutico. De esta manera se puede observar una sobre ejecución del 50% que al igual que el ítem anterior compensa los valores de baja ejecución en los trimestres anteriores.
3. Concentraciones Económicas: Se sobre paso la meta trimestral ya que no se tenía previsto el análisis de ninguna concentración, sin embargo se presentaron y analizaron 3 concentraciones económicas en los mercados de energía y minas, lo cual genera una sobre ejecución de 300% en esta actividad. Es importante mencionar que dichas operaciones de concentración económica fueron presentadas en el mes de noviembre lo cual hizo imposible una modificación de metas puesto que la fecha límite para modificaciones es en el mes de septiembre.
4. Estudios de Mercado: Respecto a esta actividad se tenía previsto la finalización de 2 estudios de mercado los cuales fueron finalizados.
5. Recomendaciones de política pública. Se realizó recomendaciones de políticas públicas relacionadas con los procesos de tecnología disruptiva en el marco de la economía colaborativa y relacionadas con el fomento de nuevas formas de negocio a través del uso de aplicaciones tecnológicas, para lo cual es necesario la reducción de la brecha digital y el acceso al mercado.¹

Es importante señalar que en lo relativo al programa de defensa de la competencia, la mayoría de actividades se inician a principio del año, sin embargo, se culminan entre el tercer y cuarto trimestre del año, principalmente lo relacionado a investigaciones por prácticas anticompetitivas.

De esta manera, la programación de metas para el programa de Defensa de la Competencia en el cuarto trimestre se cumplió en un 140% adicional a lo programado lo cual vino a mejorar la baja ejecución observada en los trimestres anteriores.

B. PROMOCIÓN DE LA COMPETENCIA

1. Capacitación a Gremios Empresariales: 100% de cumplimiento de la meta trimestral de 3 eventos.

¹ Es importante mencionar que las recomendaciones fueran hechas en el marco de la semana de la competencia en agosto y fue entregada en las presentaciones en CD, sin embargo se registraron como ejecución de meta en el cuarto trimestre.



2. Capacitación a Representantes del sector Público: 100% de cumplimiento de la meta trimestral de 4 eventos.
3. Capacitación a Universidades: 100% de cumplimiento de los eventos programados para este trimestre.
4. Socialización de resultados de estudios e investigaciones: No se cumplió la meta trimestral de 3 socializaciones, puesto que no se había concluido los estudios de mercado programados y una vez finalizados los estudios se valoró de que estratégicamente no era conveniente publicar en el mes de diciembre ya que no se iba a tener el mismo impacto que se buscaba de hacerlo en otro mes.
5. Socialización de guía de competencia para asociaciones: Se realizó una charla sobre la guía para asociaciones lo cual implicó una sobre ejecución del 100% ya que no se tenía previsto ninguna actividad en este renglón.
6. Socialización de reformas de la Ley de competencia: 100% de cumplimiento de los 2 eventos programados para este trimestre.
7. Encuesta de medición de la percepción de la competencia: No se tenía previsto la ejecución de actividades en este renglón para el trimestre en análisis.
8. Publicación de Resultados de Estudios o Investigaciones en Medios Escritos: no se cumplió la meta prevista en el trimestre. Lo anterior en vista de que los estudios fueron consensuados a lo interno de la institución hasta finales de noviembre lo cual impidió, dada la relevancia estratégica, hacer la publicación respectiva ya que no se iba a lograr el mismo impacto si los resultados eran publicados en diciembre que en cualquier otro mes del año.
9. Dictámenes y Opiniones sobre la aplicación de la Ley de Competencia: 50% de ejecución de la meta prevista, al ejecutarse 3 actividades de las 2 programadas. Aquí es importante mencionar que estas son acciones de terceros y que la Comisión no tiene control directo de la cantidad de opiniones o consultas realizadas por los agentes económicos interesados.
10. Consulta de Agentes Económicos sobre la Aplicación de la Ley: 200% de sobre ejecución de la meta prevista para este trimestre. Es importante aclarar igual que al ítem anterior que la programación de esta meta está relacionada a la solicitud que agentes externos realizan a la Comisión.
11. Publicaciones y Notas Periodísticas: 57% de sobre ejecución en relación a la meta trimestral de 7 publicaciones y notas periodísticas.

En términos de promoción de la competencia, el cumplimiento de las metas ascendió a un 107% al ejecutarse 30 de 28 actividades programadas para el este trimestre.

En general, el cumplimiento total de las metas trimestrales alcanzó una ejecución global del 127%, es decir un 27% adicional a lo programado.



IX. BALANCE ANUAL DEL CUMPLIMIENTO DE METAS FÍSICAS

En forma global la ejecución de metas físicas relacionadas tanto al programa de defensa como al de promoción de la competencia alcanzó un valor del 97% que se considera dentro de los parámetros aceptables de ejecución. En particular el programa de defensa de la competencia alcanzó una ejecución del 113% al ejecutarse 17 de las 15 actividades programadas, entre tanto que el programa de promoción de la competencia alcanzó una ejecución del 94% al ejecutarse 95 de las 101 actividades programadas.



X INFORMES FINANCIEROS

Comisión para la Defensa y Promoción de la Competencia
Estado de Resultado
Al 31 De Diciembre del 2016

Objeto	Descripción	Valor Lps	Total
5	INGRESOS		46,103,431.56
55	Donaciones y Transferencias		
5531	Transferencias Corrientes del Sector Público	39,536,456.00	
56	OTROS INGRESOS		
561	Otros Ingresos	6,566,975.56	
6	GASTOS		-42,903,324.61
61	Gastos de Consumo		
6111	Remuneraciones	29,978,171.07	
6121	Servicios No Personales	11,871,956.05	
613	Materiales y Suministros	429,959.05	
615	Depreciación, Amortización y Agotamiento	603.138.44	
64	Donaciones, Transferencias y Subsidios		
643	Transferencias Corrientes	20,000.00	
	RESULTADO DEL EJERCICIO		3,200,206.97

Ingresos

La CDPC, se aprobó con un presupuesto para el año 2016 del Gobierno central de L. **39, 536,456.00** de los cuales se ha recibido en su totalidad, y se percibieron ingresos provenientes de Fondos Propios por un valor de L. **6,566,975.56** ,al cuarto trimestre del 2016.

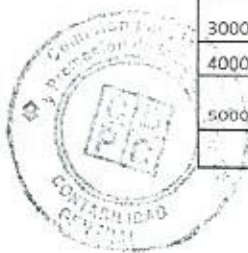
Egresos Contable

Los gastos para el cuarto trimestre del año 2016, son equivalentes a L. **42,903,324.61** de los cuales el 69.87% corresponde a Remuneraciones, 27.67% servicios no personales, el 1.00% a materiales y suministro, 1.42% Depreciación, Amortización y Agotamiento y trasferencias corrientes 0.04%.

Presupuestos

El total de gastos para el cuarto trimestre ascienden a L. **46,103,432** equivalente al 100% del presupuesto aprobado por parte del Gobierno Central y el resto se cubrió por fondos propios el cual se detalla de la siguiente manera:

Objeto	Denominacion	Presupuestado Trimestral				Ejecutado Trimestral			
		1er Trimestre	2do Trimestre	3er Trimestre	4toTrimestre	1 trimestre	2do Trimestre	3er Trimestre	4to Trimestre
10000	Servicios Personales	5276,481	12788,201	20900,584	29977,537	4758,820	12265,400	19121,151	29977,537
20000	Servicios No personales	1698,226	4689,736	8683,173	13690,664	2280,215	3555,815	8545,564	13690,664
30000	Materiales y Suministros	214,775	339,075	441,802	372,409	42,820	117,118	218,621	372,409
40000	Bienes Capitalizables	319,141	2472,159	2472,159	2042,822	78,679	251,597	2835,741	2042,822
50000	Transferencias y donaciones	-	-	-	20,000	-	20,000	-	20,000
	TOTAL PRESUPUESTO	7508,623	20289,171	32497,718	46103,432	7160,534	16209,930	30721,078	46103,432



Para el cuarto trimestre el total presupuestado acumulado es por L46,103,432.00 el cual está distribuido de la siguiente manera; en el rubro de servicio personales el 65.02%, debido al aumento de plazas para el fortalecimiento institucional, el rubro de servicios no personales en 29.70% y en rubro de materiales y suministros se presupuestó en un 0.81%, bienes capitalizables por un valor de 4.43% y transferencias y donaciones por un valor de 0.04%.

Comisión para la Defensa y Promoción de la Competencia
Estado de Situación Financiera
Al 31 de Diciembre del 2016

Cuenta	ACTIVO			
11	Activo Corriente		11,310,247.71	
12	Activo no Corriente		5,554,201.83	
	Total Activos			16,864,449.54
2	PASIVO			
21	Pasivo Corriente		6,218,552.79	
	Total Pasivo			6,218,552.79
3	PATRIMONIO			
311	Capital		1,749,294.54	
314	Resultados		8,896,602.21	
	Total Patrimonio			10,645,896.75
	Total Pasivo + Capital			16,864,449.54

A continuación se detalla el estado de Situación Financiera por Componente:

Activo

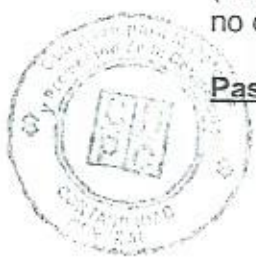
Activo corriente:

Se distribuye de la siguiente manera: En caja y bancos a L.6,217,919.00, Bienes Inventariables L.670,065.02, valor que corresponde a materiales y suministros existentes, Cuentas a cobrar corrientes por un valor de L 0.00 y el valor de gastos pagados por adelantado por un valor de L. 4,422,263.69 que quedaron provisionados en el 2016 para cubrir los siguientes: licitación para vehículos, servicios públicos, contribuciones patronales, consultorías y demanda laboral.

Activo no corriente:

Se distribuye de la siguiente manera: Propiedad planta y equipo L.12,846,429.79 (Menos) Depreciaciones, mejoras, Pérdidas y revaluó L. 7,292,227.96 es total de activo no corriente es de L. 5,554,201.83.

Pasivo y Patrimonio:



El pasivo a corto plazo suma en total L. 6,218,552.79, valor que corresponde a deudas patronales como; DEI, IHSS. INJUPEMP, INFOP, servicios Públicos, gastos provisionados, correspondientes al cuarto Trimestre del 2016
Patrimonio que es el capital L. 1, 749,294.54 (mas) Resultados L. 8,896,602.21.





Anual por Trimestre

Descripción	Indicadores	I Trimestre		II Trimestre		III Trimestre		IV Trimestre		Total Anual		
		Programado	Ejecutado	Programado	Ejecutado	Programado	Ejecutado	Programado	Ejecutado	Programado	Ejecutado	%
Disminuir las prácticas y conductas anticompetitivas con cambios positivos en la eficiencia de los mercados y en el bienestar de los consumidores	Investigaciones de Oficio	0	0	0	0	3	0	1	3	4	3	75.0
	Investigaciones por Denuncia	0	0	0	0	1	0	2	3	3	3	100.0
	Concentraciones Económicas	2	2	1	1	1	2	0	3	4	8	200.0
	Estudios de Mercado	0	0	1	0	0	0	2	2	3	2	66.7
	Recomendaciones de política pública	0	0	0	0	1	0	0	1	1	1	100.0
SUB TOTAL METAS DEFENSA		2	2	2	1	6	2	5	12	15	17	113.3
Elevar el nivel de cultura de competencia en la sociedad hondureña.												
Capacitación a Gremios (productores, empresarios, profesionales, consumidores, eventos regionales, talleres, etc.)	Numero de capacitaciones	1	1	3	3	5	4	3	3	12	11	91.7
	Numero de capacitaciones	0	0	4	4	6	6	4	4	14	14	100.0
Capacitación a Representantes del Sector Público	Numero de capacitaciones	3	3	3	4	3	2	3	3	12	12	100.0
	Numero de socializaciones	0	0	1	1	1	1	3	0	5	2	40.0
Socialización de guía de competencia para asociaciones	No. Socializaciones	0	0	0	0	6	5	0	1	6	6	100.0
Socialización de reformas de la ley de competencia	No. Socializaciones	3	3	5	5	2	1	2	2	12	11	91.7
Socialización de informe sobre la medición de la percepción de la competencia en la sociedad	Numero de socializaciones	0	0	0	0	1	0	0	0	1	0	-
Publicación de resultados de estudios e investigación en medios escritos	No. Publicaciones	0	0	1	0	1	1	3	0	5	1	20.0
Dictámenes y Opiniones sobre la aplicación de la ley de competencia	No. Dictámenes	0	0	2	0	2	1	2	3	6	4	66.7
Consulta de agentes económicos sobre la aplicación de la ley	Número de Notas de Opinión	0	0	1	1	1	0	1	3	3	4	133.3
Publicaciones y notas periodísticas	No. Publicaciones	4	4	4	4	10	11	7	11	25	30	120.0
SUB TOTAL METAS PROMOCION		11	11	24	22	38	32	28	30	101	95	94.1
TOTAL GENERAL		13	13	26	23	44	34	33	42	116	112	96.6

X. EJECUCIÓN METAS FÍSICAS

IV Trimestre

Descripción	Indicadores	IV Trimestre			
		Programado	Ejecutado	%	Sub o Sobre Ejecución
Disminuir las prácticas y conductas anticompetitivas con cambios positivos en la eficiencia de los mercados y en el bienestar de los consumidores					
Investigaciones de Oficio	Numero de Resoluciones Finales	1	3	300	200
Investigaciones por Denuncia	Numero de Resoluciones Finales	2	3	150	50
Concentraciones Económicas	Numero de Resoluciones Finales	0	3	300	300
Estudios de Mercado	Numero de Estudios de Mercado	2	2	100	-
Recomendaciones de política pública	Numero de Recomendaciones	0	1	100	100
SUB TOTAL METAS DEFENSA		5	12	240	140
Elevar el nivel de cultura de competencia en la sociedad hondureña.					
Capacitación a Gremios (productores, empresariales, profesionales, consumidores, eventos regionales, talleres, etc.)	Numero de capacitaciones	3	3	100	-
Capacitación a Representantes del Sector Publico	Numero de capacitaciones	4	4	100	-
Capacitación a Universidades Nacionales	Numero de capacitaciones	3	3	100	-
Socialización de resultados de estudios e investigaciones	Numero de socializaciones	3	0	-300	-300
Socialización de guía de competencia para asociaciones	No. Socializaciones	0	1	100	100
Socialización de reformas de la ley de competencia	No. Socializaciones	2	2	100	-
Socialización de Informe sobre la medición de la percepción de la competencia en la sociedad	Numero de socializaciones	0	0	-	-
Publicación de resultados de estudios e investigación en medios escritos	No. Publicaciones	3	0	-300	-300
Dictámenes y Opiniones sobre la aplicación de la ley de competencia	No. Dictámenes	2	3	150	50
Consulta de agentes económicos sobre la aplicación de la ley	Número de Notas de Opinión	1	3	300	200
Publicaciones y notas periodísticas	No. Publicaciones	7	11	157	57
SUB TOTAL METAS PROMOCION		28	30	107	7
TOTAL GENERAL		33	42	127	27



BALANZA DE COMPROBACION
MES DE DICIEMBRE DEL 2016

No Cta	No Cta	Nombre	Saldo Inicial	Debe	/Haber	Saldo
11111		Caja	30,000.00	-	30,000.00	-
11122		Banco Central Cta No 1110301000117-1	1780,154.95	14772,824.93	10343,684.41	6209,295.47
		Banco	1137,338.88	2551,054.78	3679,770.09	8,623.53
11316		Cuentas por Cobrar Corrientes	-	-	-	-
11362		Anticipos de Sueldos	203,673.66	27,000.00	230,673.66	-
11512		Materiales y Suministros	115,535.02	1109,060.00	554,530.00	670,065.02
11611		Gastos Pagados por Adelantado	4485,841.94	5440,035.88	5503,614.13	4422,263.69
12361		Instalaciones	490,756.70	3376,049.89	1153,921.88	2712,884.71
12331	42100	Equipo de Oficina	8051,447.52	676,599.18	251,546.62	8478,500.08
12334	42300	Equipo de Transporte	1411,769.03	-	-	1411,769.03
12336	42500	Equipo de Comunicación y Señal	244,275.97	2,531.00	2,531.00	244,275.97
12336		Equipo de Informatica	-	-	-	-
12342		Libros, revistas y otros coleccionables	1,000.00	-	-	1,000.00
12661		Dep.Acumulada de Instalaciones	(140,088.41)	-	28,713.47	(168,801.88)
12641		Dep.Acumulada de Equipo de Oficina	(5450,922.96)	-	106,490.84	(5557,413.80)
12631		Dep.Acumulada de Equipo de Transporte	(1364,774.38)	-	608.83	(1365,383.21)
12641		Dep.Acumulada de Equipos de oficina, hogar y de laboratorio	(197,751.74)	-	2,877.33	(200,629.07)
12641		Beneficios y compensaciones por pagar	-	-	1458,807.83	(1458,807.83)
21131		Retencion IHSS	(30,376.80)	65,312.75	34,935.95	-
21131		Retencion Injupemp	(406,155.66)	813,066.32	406,910.66	-
21131		Retencion ISR	(174,094.02)	353,588.05	253,102.87	(73,608.84)
21131		Retencion Infop	(16,830.49)	67,218.82	50,388.33	-
21131		Retencion Impuesto Vecinal	0.00	-	-	-
21196		Otras Cuentas por Pagar	(3925,055.15)	3372,074.83	4133,155.60	(4686,136.12)
21611		Fondos en Fideicomiso Por Pagar	0.00	-	-	0.00
31111		DONACIONES Y TRANSFERENCIAS DE CAPITAL DEL GOBIERNO GENERAL	-	-	-	-
31111		Transferencias de Capital Recibidas del Sector Privado	(6535,891.56)	-	-	(6535,891.56)
31411		Patrimonio Publico Utilidad o perdida ejercicio anteriores	(876,898.00)	-	32,900.23	(909,798.23)
55311		Transferencias de la Administracion Central	(33722,790.66)	4254,793.56	10069,458.90	(39536,456.00)
55421		Transferencia y Donaciones de Organismos Internacionales	-	-	-	-
56123		Otros Ingresos	(1938,543.00)	-	4628,432.56	(6566,975.56)
61111	11100	Sueldos	18095,904.36	2573,677.40	-	20669,581.76
61111	11510	Decimo Tercer Mes	14,538.89	1726,807.37	5,000.00	1736,346.26
61111	11520	Decimo Cuarto Mes	1324,256.75	98,295.31	-	1422,552.06
61111	11600	Adicionales	572,216.46	1796,700.26	-	2368,916.72
61112	11710	Contribuciones a Injupemp	2013,906.19	199,672.82	-	2213,579.01
61112	11750	Contribuciones al IHSS	202,131.84	21,308.62	-	223,440.46
61112	11760	Contribuciones al Infop	197,646.78	50,388.33	50.00	247,985.11
61115	14300	Gastos de Representacion	660,000.00	60,000.00	-	720,000.00
61113	16000	Prestaciones sociales(Beneficios y compensaciones)	-	375,769.69	-	375,769.69
61211	21100	Energia Electrica	304,565.75	19,885.90	-	324,451.65
61211	21200	Agua	54,541.97	-	-	54,541.97
61211	21420	Telefonia Fija	72,700.00	4,173.52	-	76,873.52
61211	21430	Telefonia Celular	-	-	-	-
61221	22100	Alquileres de Edificio	1819,764.63	191,413.00	805.56	2010,372.07
61231	23100	Mant. y Reparacion de Bienes y locales	1430,730.56	1332,692.87	2655,711.24	107,712.19
61241	23200	Mant. y Rep. de Equipo de Transporte	79,153.96	3,110.06	-	82,264.02
61241	23350	Mant. y Rep. de Equipo de Computacion	274,898.27	15,953.45	133,775.00	157,076.72
61241	23360	Mant. y Rep de muebles y equipos de oficina	-	-	-	-
61231	23500	Limpieza Aseo y Fumigacion	14,145.00	-	-	14,145.00
61251	24200	Estudios Investigaciones y Analisis de Factibilidad	35,121.50	-	-	35,121.50
61251	24500	Servicios de Capacitacion	145,409.85	39,600.00	-	185,009.85
61251	24300	Servicios Juridicos	5,250.00	-	-	5,250.00
61251	24900	Otros servicios tecnicos profesionales	276,597.13	-	-	276,597.13
61313	25300	Servicio de Imprenta y Publicidad	557,393.20	50,625.00	9,775.00	598,243.20
61261	25400	Primas y Gastos de Seguro	906,940.85	-	117,826.00	789,114.86
61261	25500	Comisiones y Gastos Bancarios	6,520.00	790.00	-	7,310.00
61261	25600	Publicidad y Propaganda	-	-	-	-
61291	25700	Servicio de Internet	254,993.45	34,184.81	-	289,178.26
61271	26110	Pasaje Nacional	203,613.12	-	-	203,613.12
61271	26120	Pasaje al Exterior	710,335.87	-	-	710,335.87
61271	26210	Vialicos Nacionales	1525,019.79	148,690.20	35,760.34	1637,941.65
61271	26220	Vialicos al Exterior	2127,785.51	-	57,795.85	2069,989.66
61282	27210	Tasas	4,236.00	7,020.00	-	11,256.00
61291	29100	Ceremonial y Protocolo	2071,955.29	108,533.06	-	2180,488.35
61291	29200	Servicio de Vigilancia	45,926.21	-	856.75	45,069.46
61311	31100	Alimentacion y Bebida Para Personas	1,712.85	62,105.55	-	63,818.40
61313	33100	Papel de Escritorio	-	-	-	-
61313	33400	Productos de Papel y Carton	-	-	-	-
61322	33500	Libros Revistas y productos	-	-	-	-
61314	34400	Llantas y Camara de Aire	-	-	-	-
61315	35600	Combustible y Lubricantes	108,319.09	7,350.56	-	115,669.65
61321	39100	Elementos de Limpieza y aseo Personal	26,313.03	4,123.35	-	30,436.38
61322	39200	Utiles De Escritorio Oficina y Enseñanza	198,461.72	20,647.56	-	219,109.28
61324	39400	Utencilios de Cocina y Comedor	925.34	-	-	925.34
61326	39600	Otros Repuestos Y Accesorios Menores	-	-	-	-
64211	52110	Transferencias y Donaciones	-	-	-	-
64211	52120	Transferencias y Donaciones	20,000.00	-	-	20,000.00
61571		Depreciacion del ejercicio de Instalaciones	13,360.82	28,713.47	-	42,074.29
61521		Depreciacion del ejercicio de Equipo de Oficina	433,658.97	106,490.84	-	540,149.81
61521		Depreciacion del ejercicio de Equipo de Transporte	6,773.88	608.83	-	7,382.71
61521		Depreciacion del ejercicio de Equipo de Comunicaciones	10,654.29	2,877.33	-	13,531.62
		Total	0.00	45974,418.93	45974,418.93	0.00





COMISION PARA LA DEFENSA Y PROMOCION DE LA COMPETENCIA (CDPC)
ESTADO DE SITUACION FINANCIERA
AL 31 DE DICIEMBRE DEL 2016
(Valores en lempiras)

1	ACTIVO	Ejercicio Actual
11	Activo Corriente	
111	Efectivo y Equivalentes	6217,919.00
1111	Caja	
11111	Caja Chica (Inst. Descentralizadas)	0.00
1112	Bancos	
11121	Cuenta Unica de Tesorería (CUT)	
11122	Cuentas en Moneda Nacional	6209,295.47
11122	Cuentas en Moneda Extranjera	
11122	Apertura Bac	8,623.53
113	Cuentas a Cobrar Corrientes	0.00
11316	Cuentas por Cobrar Corrientes	0.00
11362	Anticipos de Sueldos	0.00
115	Bienes Inventariables	670,065.02
1151	Materiales y Suministros	
11511	Inventario de Bienes y Productos para la Venta	
11512	Materiales y Suministros	670,065.02
116	Otros Activos Corrientes	4422,263.69
1161	Otros Activos Corrientes	
11611	Gastos Pagados por Adelantado	4422,263.69
	TOTAL DEL ACTIVO CORRIENTE	11310,247.71
12	Activo no Corriente	
123	Propiedad, Planta y Equipo No Consecionado	12846,429.79
1233	Maquinaria y Equipo	
12331	Equipos de Oficina	8476,500.08
12334	Equipos de Transporte	1411,769.03
12335	Equipos de Producción	
12336	Equipos de Comunicaciones	244,275.97
12342	Libros, Revistas y Otros Coleccionables	1,000.00
12361	Instalaciones	2712,884.71
126	Depreciaciones, Mejoras, Perdidas y Revaluos No Concesionado y Conc	-7292,227.96
12621	Depreciacion de Edificios	-168,801.88
12631	Depreciacion de Maquinaria y Equipo	-7123,426.08
	TOTAL DEL ACTIVO NO CORRIENTE	5554,201.83
	TOTAL DEL ACTIVO	16864,449.54
	PASIVO	
21	PASIVO CORRIENTE	
211	Cuentas por Pagar	6218,552.79
2113	Aportes y Retenciones por Pagar	
21131	Contribuciones Patronales por Pagar	73,608.84
2119	Otras Cuentas por Pagar	
21196	Otras Cuentas por Pagar	6144,943.95
216	Fondos en Fideicomiso por Pagar	0.00
2161	Fondos en Fideicomiso Por Pagar	
21611	Fondos en Fideicomiso Por Pagar	0.00
	TOTAL DEL PASIVO CORRIENTE	6218,552.79
22	Pasivo no Corriente	
	TOTAL DEL PASIVO NO CORRIENTE	0.00
	TOTAL PASIVO	6218,552.79
3	3 PATRIMONIO	
31	Hacienda Pública	
311	Capital	6535,891.55
3111	Capital	6535,891.55
312	Reservas	0.00
313	Revaluos	0.00
314	Resultados	4110,005.20
3141	Resultados acumulados de ejercicios anteriores	909,798.23
3142	Resultados del ejercicio	3200,206.97
	TOTAL PATRIMONIO	10645,896.75
	TOTAL DEL PASIVO Y PATRIMONIO	16864,449.54

TEGUCIGALPA M.D.C. 10 de Enero del 2017

FIRMA

NOMBRE: Cindy Lopez
Contador

FIRMA

NOMBRE: Kattia Mendoza
Administradora

10645,896.75
16864,449.54

10645,896.75
16864,449.54



COMISION PARA LA DEFENSA Y PROMOCION DE LA COMPETENCIA (CDPC)

ESTADO DE RENDIMIENTO FINANCIERO

DEL 01 AL 31 DE DICIEMBRE DEL 2016.

(Valores en Lempiras)

Ejercicio Actual

5	INGRESOS		
55	Donaciones y Transferencias		39536,456.00
5531	Transferencias Corrientes del Sector Público	39536,456.00	
56	Otros Ingresos		
561	Otros Ingresos		6566,975.56
56123	Otros Ingresos	6566,975.56	
	TOTAL DE INGRESOS CORRIENTES		46103,431.56
6	GASTOS		
61	Gastos de Consumo		42883,224.59
611	Servicios Personales		
6111	Remuneraciones		
61111	Sueldos y Salarios	26573,166.49	
61112	Contribuciones Patronales	2685,004.58	
61115	Gastos de Representación	720,000.00	
612	Servicios no Personales		
6121	Servicios Básicos		
61211	Servicios Básicos	455,867.14	
6122	Alquileres y Derechos		
61221	Alquileres y Derechos	2010,372.07	
6123	Mantenimiento y Reparación de Bienes		
61231	Mantenimiento y Reparación de Bienes	361,197.93	
6124	Mantenimiento y Reparación de Maquinaria y Equipo		
61241	Mantenimiento y Reparación de Maquinaria y Equipo		
6125	Servicios Técnicos y Profesionales		
61251	Servicios Técnicos y Profesionales	501,978.48	
6126	Servicios Comerciales y Financieros		
61261	Servicios Comerciales y Financieros	1683,846.32	
6127	Pasajes, Viáticos y otros Gastos de Viaje		
61271	Pasajes, Viáticos y otros Gastos de Viaje	4621,880.30	
6128	Impuestos, Derechos, Tasas y Gastos Judiciales		
61282	Derechos y Tasas	11,256.00	
6129	Otros Servicios no Personales		
61291	Otros Servicios no Personales	2225,557.81	
613	Materiales y Suministros		
6131	Materiales y Suministros		
61311	Productos Alimenticios, Agropecuarios y Forestales	63,818.40	
61312	Textiles y Vestuarios		
61315	Productos Químicos	115,669.65	
61316	Productos Farmacéuticos y Medicinales		
61317	Productos Metálicos		
61318	Productos Minerales no Metálicos		
6132	Materiales y Suministros Diversos		
61321	Elementos de Limpieza y Aseo Personal	30,436.38	
61322	Útiles de Escritorio, Oficina y enseñanza	219,109.28	
61323	Útiles y Materiales Eléctricos		
61324	Utensilios de Cocina y Comedor	925.34	
61511	Depreciación Edificios	42,074.29	
61512	Depreciación Viviendas para el Personal		
6152	Depreciación Maquinaria y Equipo		
61521	Depreciación Equipos de Oficina	540,149.81	
61522	Depreciación Equipos Médicos y Sanitarios		
61523	Depreciación Equipos Educativos y Recreativos		
61524	Depreciación Equipos de Transporte	7,382.71	
61525	Depreciación Equipos de Producción		
61526	Depreciación Equipos de Comunicaciones	13,531.62	
64	Donaciones, Transferencias y Subsidios		20,000.00
643	Transferencias Corrientes		
6431	Transferencias Corrientes al Sector Público	0.00	
64312	Transferencias Corrientes a Instituciones Descentralizadas	20,000.00	
	TOTAL DE GASTOS CORRIENTES		42903,224.59
71	Cuentas de Cierre		
711	RESUMEN DE INGRESOS Y GASTOS		3200,206.97

TEGUCIGALPA 10 DE ENERO DEL 2017.

FIRMA

NOMBRE: Cindy Lopez
Contador



FIRMA

NOMBRE: Kenia Mendoza
Administradora







Comisión para la
Defensa y Promoción
de la Competencia

SECTOR PUBLICO DESCENTRALIZADO
EJECUCION DEL PLAN OPERATIVO-PRESUPUESTO
RELACION DE PERSONAL MES DE OCTUBRE
Sueldos Mensuales en Lempiras

No.	CONCEPTOS	CDPC		SEXO MASCULINO		SEXO FEMENINO	
		No.Plazas	Sueldos	No.Plazas	Sueldos	No.Plazas	Sueldos
A	PERSONAL PERMANENTE	48	1621,282.80	23	836,127.60	25	785,155.20
1	Ejecutivos	3	339,382.80	1	113,127.60	2	226,255.20
2	Universitarios	0	-				
3	Técnicos	28	1024,000.00	14	637,000.00	14	387,000.00
4	Docente	0	-	0	-	0	-
5	Docente administrativo	0	-	0	-	0	-
6	Médico	0	-	0	-	0	-
7	Paramédico	0	-	0	-	0	-
8	Administrativos	7	167,900.00	1	22,000.00	6	145,900.00
9	De Obra	0	-	0	-	0	-
10	De Servicio	10	90,000.00	7	64,000.00	3	26,000.00
11	De Seguridad	0	-	0	-	0	-
B	VACANTES		-	0	-	0	-
	TOTAL (A+B)	48	1621,282.80	23	836,127.60	25	785,155.20
C	PERSONAL TEMPORAL	0	-	0	-	0	-
1	Por Contrato (Eventual Mensual)	0	-	0	-	0	-
2	Por Jornal (Eventual Semanal)	0	-	0	-	0	-
	TOTAL (A+B+C)	48	1621,282.80	23	836,127.60	25	785,155.20

file:Reporte Recurso Humano


Cindy Lopez
Contadora General


Kenia Mendoza
Directora Administrativa







Comisión para la
Defensa y Promoción
de la Competencia


SECTOR PUBLICO DESCENTRALIZADO
EJECUCION DEL PLAN OPERATIVO-PRESUPUESTO
RELACION DE PERSONAL MES DE NOVIEMBRE
Sueldos Mensuales en Lempiras

No.	CONCEPTOS	CDPC		SEXO MASCULINO		SEXO FEMENINO	
		No.Plazas	Sueldos	No.Plazas	Sueldos	No.Plazas	Sueldos
A	PERSONAL PERMANENTE	48	1636,382.80	23	911,127.60	25	725,255.20
1	Ejecutivos	3	339,382.80	1	113,127.60	2	226,255.20
2	Universitarios	0	-				
3	Técnicos	28	1040,000.00	14	712,000.00	14	328,000.00
4	Docente	0	-	0	-	0	-
5	Docente administrativo	0	-	0	-	0	-
6	Médico	0	-	0	-	0	-
7	Paramédico	0	-	0	-	0	-
8	Administrativos	7	167,000.00	1	22,000.00	6	145,000.00
9	De Obra	0	-	0	-	0	-
10	De Servicio	10	90,000.00	7	64,000.00	3	26,000.00
11	De Seguridad	0	-	0	-	0	-
B	VACANTES		-	0	-	0	-
	TOTAL (A+B)	48	1636,382.80	23	911,127.60	25	725,255.20
C	PERSONAL TEMPORAL	0	-	0	-	0	-
1	Por Contrato (Eventual Mensual)	0	-	0	-	0	-
2	Por Jornal (Eventual Semanal)	0	-	0	-	0	-
	TOTAL (A+B+C)	48	1636,382.80	23	911,127.60	25	725,255.20

file:Reporte Recurso Humano


Cindy López
Contadora General


Kenia Mendoza
Directora Administrativa





Comisión para la
Defensa y Promoción
de la Competencia

SECTOR PUBLICO DESCENTRALIZADO
EJECUCION DEL PLAN OPERATIVO-PRESUPUESTO
RELACION DE PERSONAL MES DE DICIEMBRE
Sueldos Mensuales en Lempiras

No.	CONCEPTOS	CDPC		SEXO MASCULINO		SEXO FEMENINO	
		No.Plazas	Sueldos	No.Plazas	Sueldos	No.Plazas	Sueldos
A	PERSONAL PERMANENTE	48	1643,516.77	23	911,127.60	25	732,389.17
1	Ejecutivos	3	339,382.80	1	113,127.60	2	226,255.20
2	Universitarios	0	-				
3	Técnicos	28	1040,000.00	14	712,000.00	14	328,000.00
4	Docente	0	-	0	-	0	-
5	Docente administrativo	0	-	0	-	0	-
6	Médico	0	-	0	-	0	-
7	Paramédico	0	-	0	-	0	-
8	Administrativos	7	174,133.97	1	22,000.00	6	152,133.97
9	De Obra	0	-	0	-	0	-
10	De Servicio	10	90,000.00	7	64,000.00	3	26,000.00
11	De Seguridad	0	-	0	-	0	-
B	VACANTES		-	0	-	0	-
	TOTAL (A+B)	48	1643,516.77	23	911,127.60	25	732,389.17
C	PERSONAL TEMPORAL	0	-	0	-	0	-
1	Por Contrato (Eventual Mensual)	0	-	0	-	0	-
2	Por Jornal (Eventual Semanal)	0	-	0	-	0	-
	TOTAL (A+B+C)	48	1643,516.77	23	911,127.60	25	732,389.17

file:Reporte Recurso Humano

NOTA; Al mes de Diciembre se dejo provisionado el gasto correspondiente a sueldos y salarios por un valor d L. 930,161.13, por concepto de demanda laboral.

Cindy Lopez
Contadora General



Kenia Mendoza
Directora Administrativa





Comisión para la
Defensa y Promoción
de la Competencia

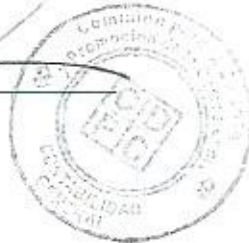
SECTOR PUBLICO DESCENTRALIZADO
EJECUCION DEL PLAN OPERATIVO-PRESUPUESTO
RELACION DE PERSONAL AL CUARTO TRIMESTRE
Sueldos Mensuales en Lempiras

No.	CONCEPTOS	CDPC		SEXO MASCULINO		SEXO FEMENINO	
		No.Plazas	Sueldos	No.Plazas	Sueldos	No.Plazas	Sueldos
A	PERSONAL PERMANENTE	48	4901,182.37	23	2658,382.80	25	2242,799.57
1	Ejecutivos	3	1018,148.40	1	339,382.80	2	678,765.60
2	Universitarios	0	-				
3	Técnicos	28	3104,000.00	14	2061,000.00	14	1043,000.00
4	Docente	0	-	0	-	0	-
5	Docente administrativo	0	-	0	-	0	-
6	Médico	0	-	0	-	0	-
7	Paramédico	0	-	0	-	0	-
8	Administrativos	7	509,033.97	1	66,000.00	6	443,033.97
9	De Obra	0	-	0	-	0	-
10	De Servicio	10	270,000.00	7	192,000.00	3	78,000.00
11	De Seguridad	0	-	0	-	0	-
B	VACANTES		-	0	-	0	-
	TOTAL (A+B)	48	4901,182.37	23	2658,382.80	25	2242,799.57
C	PERSONAL TEMPORAL	0	-	0	-	0	-
1	Por Contrato (Eventual Mensual)	0	-	0	-	0	-
2	Por Jornal (Eventual Semanal)	0	-	0	-	0	-
	TOTAL (A+B+C)	48	4901,182.37	23	2658,382.80	25	2242,799.57

file:Reporte Recurso Humano

NOTA; Al mes de Diciembre se dejo provisionado el gasto correspondiente a sueldos y salarios por un valor de L. 930,161.13, por concepto de demanda laboral.

Cindy López
Contadora General



Kenia Mendoza
Directora Administrativa





**ESTADO DE FLUJOS DE EFECTIVO
AL 31 DE DICIEMBRE DE 2016**

100 Flujos de Efectivo por Actividades de Operación	
110 Entradas de Efectivo por Actividades de Operación	46103,431.56
114 Transferencia/ Donaciones	39536,456.00
116 Otras Entradas	6566,975.56
120 Pagos en Efectivo por Actividades de Operación	37009,284.08
121 Remuneración a los Empleados	29978,171.07
122 Compra de Bienes y Servicios	12321,915.52
127 Otros Pagos	5290,802.51
100 Flujos Netos de Efectivo por Actividades de Operación (110-120)	9094,147.48
200 Flujos de Efectivo de las Actividades de Inversión	
210 Compras de Activos Financieros y no Financieros	4287,548.73
211 Compra de Activos Fijos	4287,548.73
0 Flujos Netos de Efectivo de las Actividades de Inversión (210-220)	4287,548.73
300 Flujos de Efectivo de las Actividades de Financiación	
400 Cambios en Moneda Extranjera	-
500 Incremento/ (Disminución) Neta en el Efectivo y Equivalentes al Efectivo (100+200+300+400)	4806,598.75
600 Efectivo y Equivalentes al Efectivo al Inicio del Ejercicio	1411,320.25
700 Efectivo y Equivalentes al Efectivo al Final del Ejercicio (500+600)	6217,919.00

TEGUCIGALPA M.D.C. 31 DE DICIEMBRE 2016

FIRMA

NOMBRE: Kenia Mendoza
Directora Administrativa



FIRMA

NOMBRE: Cindy López
Contadora General



Objetivo del Gasto	Denominación	Presupuesto del 2016	Presupuesto Acum. Ejecutado 2016	Porcentaje Ejecutado	Pendiente de Ejecucion
10000	Servicios Personales	29977,537.28	29977,537.28	100.00%	0.00
11000	Personal Permanente	29977,537.28	29977,537.28	100.00%	0.00
11100	Sueldos Basicos	20669,581.76	20669,581.76	100.00%	0.00
14000	Adicionales	1637,382.80	1637,382.80	0.00%	0.00
11500	Aguinaldo y decimo Cuarto Mes	3890,432.24	3890,432.24	100.00%	0.00
11510	Decimo Tercer Mes	1736,346.26	1736,346.26	100.00%	0.00
11520	Decimo Cuarto Mes	1422,552.06	1422,552.06	100.00%	0.00
11600	Complemento (Vacaciones)	731,533.92	731,533.92	100.00%	0.00
11700	Contribuciones Patronales	2684,370.79	2684,370.79	100.00%	0.00
11710	Contribuciones al Injupemp	2213,579.01	2213,579.01	100.00%	0.00
11750	Contribuciones La IHSS	222,806.67	222,806.67	100.00%	0.00
11760	Contribuciones al Infop	247,985.11	247,985.11	100.00%	0.00
14300	Gastos de representacion	720,000.00	720,000.00	100.00%	0.00
16000	Beneficios y Compensaciones	375,769.69	375,769.69	0.00%	0.00
20000	Servicios No Personales	13690,663.92	13690,663.92	100.00%	0.00
21100	Energia Electrica	324,451.65	324,451.65	100.00%	0.00
21200	Agua	54,541.97	54,541.97	100.00%	0.00
21400	Comunicaciones	76,873.52	76,873.52	100.00%	0.00
21420	Telefonia Fija	76,873.52	76,873.52	100.00%	0.00
21430	Telefonia Celular	0.00	-	0.00%	0.00
21440	Telex y Telefax	0.00	-	0.00%	0.00
22000	Alquileres y Derechos Sobre Bienes Intangibles	2010,372.07	2010,372.07	100.00%	0.00
22100	Alquileres de Edificios, Viviendas y Locales	2010,372.07	2010,372.07	100.00%	0.00
22200	Alquiler de Equipo y Maquinaria (Fotocopiadora)	0.00	-	0.00%	0.00
23000	Mantenimiento Reparaciones Y Limpieza	361,197.93	361,197.93	100.00%	0.00
23100	Mantenimiento Y Reparacion de Edificio y Locales	107,712.19	107,712.19	100.00%	0.00
23200	Mantenimiento Y Reparacion de Equipo y Medio de Transporte	82,264.02	82,264.02	100.00%	0.00
23350	Mantenimiento Y Reparacion de Equipo de Computacion	157,076.72	157,076.72	100.00%	0.00
23500	Limpieza Aseo y Fumigacion	14,145.00	14,145.00	0.00%	0.00
24000	Servicios Profesionales	2532,146.04	2532,146.04	0.00%	0.00
24200	Estudios Investigacion y Analisis de Factibilidad	2197,289.06	2197,289.06	100.00%	0.00
24300	Servicios Juridicos	5,250.00	5,250.00	0.00%	0.00
24500	Servicios de Capacitacion	53,009.85	53,009.85	0.00%	0.00
24900	Otros servicios tecnicos profesionales	276,597.13	276,597.13	0.00%	0.00
25000	Servicios Comerciales y Financieros	1517,856.53	1517,856.53	100.00%	0.00
25300	Servicios de Imprenta, Publicaciones y reproducciones	485,543.20	485,543.20	100.00%	0.00
25400	Primas y Gastos de Seguro	735,825.07	735,825.07	100.00%	0.00
25500	Comisiones y Gastos Bancarios	7,310.00	7,310.00	100.00%	0.00
25600	Publicidad y Propaganda	0.00	-	0.00%	0.00
25700	Servicios de Internet	289,178.26	289,178.26	100.00%	0.00
25900	Otros Servicios Comerciales Y financieros	0.00	-	#DIV/0!	0.00
26000	Pasajes y Viaticos	4621,880.30	4621,880.30	100.00%	0.00
26100	Pasajes	864,593.34	864,593.34	100.00%	0.00
26110	Pasajes Nacionales	214,943.07	214,943.07	0.00%	0.00
26120	Pasaje al Exterior	649,650.27	649,650.27	100.00%	0.00
26200	Viaticos	3757,286.96	3757,286.96	100.00%	0.00
26210	Viaticos Nacionales	1582,215.25	1582,215.25	100.00%	0.00
26220	Viaticos Al Exterior	2175,071.71	2175,071.71	100.00%	0.00
27200	Impuestos Derechos Tasas y Gastos	11,256.00	11,256.00	100.00%	0.00
27210	Tasa	11,256.00	11,256.00	100.00%	0.00
29000	Otros Servicios No Personales	2180,087.91	2180,087.91	100.00%	0.00
29100	Ceremonial Y Protocolo	2135,018.45	2135,018.45	100.00%	0.00
29200	Servicios de Vigilancia	45,069.46	45,069.46	100.00%	0.00
30000	Materiales Y Suministros	372,408.60	372,408.60	100.00%	0.00
31000	Alimentos Productos Agropecuarios y Forestales	63,818.40	63,818.40	100.00%	0.00
31100	Alimentos y Bebidas para Personas	63,818.40	63,818.40	100.00%	0.00
33000	Productos de Papel y Carton	0.00	-	#DIV/0!	0.00
33100	Papel de Escritorio	0.00	-	#DIV/0!	0.00
33400	Productos de Papel y Carton	0.00	-	#DIV/0!	0.00
33500	Libros revistas y Periodicos	0.00	-	0.00%	0.00
34000	Cuero Piel y sus Productos	-	-	#DIV/0!	0.00
34400	Llantas Y Camara de Aire	0.00	-	#DIV/0!	0.00
35000	Productos Quimicos Farmaceuticos, Combustibles	115,669.65	115,669.65	100.00%	0.00
35600	Combustibles y Lubricantes	115,669.65	115,669.65	100.00%	0.00
39000	Otros Materiales y Suministros	192,920.55	192,920.55	100.00%	0.00
39100	Elementos de Limpieza y aseo Personal	30,436.38	30,436.38	100.00%	0.00
39200	Utiles de Escritorio, Oficina Y Enseñanza	161,558.83	161,558.83	100.00%	0.00
39400	Utiles de Cocina y Comedor	925.34	925.34	0.00%	0.00
39600	Otros Repuestos y Accesorios Menores	0.00	-	#DIV/0!	0.00
40000	Bienes Capitalizables	2042,821.76	2042,821.76	0.00%	0.00
42000	Maquinaria y Equipo	2042,821.76	2042,821.76	0.00%	0.00
42100	Equipo de Oficinas y muebles	2042,821.76	2042,821.76	0.00%	0.00
42110	Muebles Varios de Oficina	1288,020.96	1288,020.96	0.00%	0.00
42120	Equipos Varios de Oficina	754,800.80	754,800.80	0.00%	0.00
50000	Transferencias y Donaciones	20,000.00	20,000.00	0.00%	0.00
52000	Transferencias y Donaciones	20,000.00	20,000.00	100.00%	0.00
52110	Transferencias y Donaciones a Instituciones de la	0.00	-	#DIV/0!	0.00
52120	Transferencias y Donaciones a Instituciones	20,000.00	20,000.00	100.00%	0.00
TOTAL PRESUPUESTO		46103,431.56	46103,431.56		0.00





Objetivo de Gasto	Denominación	Presupuesto del 2015	Presupuesto 12 Meses	Presupuesto Acum. Ejecutado 2016	Porcentaje de Aplicación
10000	Servicios Personales	29977,537.28	29977,537.28	29977,537.28	100.00%
11000	Personal Permanente	29977,537.28	29977,537.28	29977,537.28	100.00%
11100	Sueldos Basicos	20669,581.76	20669,581.76	20669,581.76	100.00%
14000	Adicionales	1637,382.80	1637,382.80	1637,382.80	0.00%
11500	Aguinaldo y decimo Cuarto Mes	3890,432.24	3890,432.24	3890,432.24	100.00%
11510	Decimo Tercer Mes	1736,346.26	1736,346.26	1736,346.26	100.00%
11520	Decimo Cuarto Mes	1422,552.06	1422,552.06	1422,552.06	100.00%
11600	Complemento (Vacaciones)	731,533.92	731,533.92	731,533.92	100.00%
11700	Contribuciones Patronales	2684,370.79	2684,370.79	2684,370.79	100.00%
11710	Contribuciones al Injupemp	2213,579.01	2213,579.01	2213,579.01	100.00%
11750	Contribuciones La IHSS	222,806.67	222,806.67	222,806.67	100.00%
11760	Contribuciones al Infop	247,985.11	247,985.11	247,985.11	100.00%
	Gastos de representacion	720,000.00	720,000.00	720,000.00	100.00%
16000	Beneficios y Compensaciones	375,769.69	375,769.69	375,769.69	100.00%
20000	Servicios No Personales	13690,663.92	13690,663.92	13690,663.92	100.00%
21100	Energia Electrica	324,451.65	324,451.65	324,451.65	100.00%
21200	Agua	54,541.97	54,541.97	54,541.97	100.00%
21400	Comunicaciones	76,873.52	76,873.52	76,873.52	100.00%
21420	Telefonia Fija	76,873.52	76,873.52	76,873.52	100.00%
21430	Telefonia Celular	0.00	0.00	0.00	
21440	Telex y Telefax	0.00	0.00	0.00	
22000	Alquileres y Derechos Sobre Bienes Intangibles	2010,372.07	2010,372.07	2010,372.07	100.00%
22100	Alquileres de Edificios, Viviendas y Locales	2010,372.07	2010,372.07	2010,372.07	100.00%
22200	Alquiler de Equipo y Maquinaria (Fotocopiadora)	0.00	0.00	0.00	
23000	Mantenimiento Reparaciones Y Limpieza	361,197.93	361,197.93	361,197.93	100.00%
23100	Mantenimiento Y Reparacion de Edificio y Locales	107,712.19	107,712.19	107,712.19	100.00%
23200	Mantenimiento Y Reparacion de Equipo y Medio de	82,264.02	82,264.02	82,264.02	100.00%
23350	Mantenimiento Y Reparacion de Equipo de Comput.	157,076.72	157,076.72	157,076.72	
23500	Limpieza Aseo y Fumigacion	14,145.00	14,145.00	14,145.00	
24000	Servicios Profesionales	2532,146.04	2532,146.04	2532,146.04	0.00%
24200	Estudios Investigacion y Analisis de Factibilidad	2197,289.06	2197,289.06	2197,289.06	0.00%
24300	Servicios Juridicos	5,250.00	5,250.00	5,250.00	0.00%
24500	Servicios de Capacitacion	53,009.85	53,009.85	53,009.85	0.00%
24900	Otros servicios tecnicos profesionales	276,597.13	276,597.13	276,597.13	0.00%
25000	Servicios Comerciales y Financieros	1517,856.53	1517,856.53	1517,856.53	100.00%
25300	Servicios de Imprenta, Publicaciones y reproduccion	485,543.20	485,543.20	485,543.20	0.00%
25400	Primas y Gastos de Seguro	735,825.07	735,825.07	735,825.07	0.00%
25500	Comisiones y Gastos Bancarios	7,310.00	7,310.00	7,310.00	100.00%
25600	Publicidad y Propaganda	0.00	0.00	0.00	0.00%
25700	Servicios de Internet	289,178.26	289,178.26	289,178.26	100.00%
25900	Otros Servicios Comerciales Y financieros	0.00	0.00	0.00	#¡DIV/0!
26000	Pasajes y Viaticos	4621,880.30	4621,880.30	4621,880.30	100.00%
26100	Pasajes	864,593.34	864,593.34	864,593.34	100.00%
26110	Pasajes Nacionales	214,943.07	214,943.07	214,943.07	0.00%
26120	Pasaje al Exterior	649,650.27	649,650.27	649,650.27	0.00%
26200	Viaticos	3757,286.96	3757,286.96	3757,286.96	100.00%
26210	Viaticos Nacionales	1582,215.25	1582,215.25	1582,215.25	0.00%
26220	Viaticos Al Exterior	2175,071.71	2175,071.71	2175,071.71	0.00%
27200	Impuestos Derechos Tasas y Gastos	11,256.00	11,256.00	11,256.00	100.00%
27210	Tasa	11,256.00	11,256.00	11,256.00	0.00%
29000	Otros Servicios No Personales	2180,087.91	2180,087.91	2180,087.91	100.00%
29100	Ceremonial Y Protocolo	2135,018.45	2135,018.45	2135,018.45	0.00%
29200	Servicios de Vigilancia	45,069.46	45,069.46	45,069.46	100.00%
30000	Materiales Y Suministros	372,408.60	372,408.60	372,408.60	100.00%
31000	Alimentos Productos Agropecuarios y Forestale	63,818.40	63,818.40	63,818.40	100.00%
31100	Alimentos y Bebidas para Personas	63,818.40	63,818.40	63,818.40	0.00%
33000	Productos de Papel y Carton	0.00	0.00	0.00	#¡DIV/0!
34000	Cuero Pielas y sus Productos	0.00	0.00	0.00	#¡DIV/0!
34400	Llantas Y Camara de Aire	0.00	0.00	0.00	0.00%
35000	Productos Quimicos Farmaceuticos, Combustit	115,669.65	115,669.65	115,669.65	100.00%
35600	Combustibles y Lubricantes	115,669.65	115,669.65	115,669.65	100.00%
39000	Otros Materiales y Suministros	192,920.55	192,920.55	192,920.55	100.00%
39100	Elementos de Limpieza y aseo Personal	30,436.38	30,436.38	30,436.38	0.00%
39200	Utiles de Escritorio, Oficina Y Enseñanza	161,558.83	161,558.83	161,558.83	100.00%
39400	Utiles de Cocina y Comedor	925.34	925.34	925.34	0.00%
39600	Otros Repuestos y Accesorios Menores	0.00	0.00	0.00	0.00%
40000	Bienes Capitalizables	2042,821.76	2042,821.76	2042,821.76	0.00%
42000	Maquinaria y Equipo	2042,821.76	2042,821.76	2042,821.76	0.00%
42100	Equipo de Oficinas y muebles	2042,821.76	2042,821.76	2042,821.76	0.00%
42110	Muebles Varios de Oficina	1288,020.96	1288,020.96	1288,020.96	0.00%
42120	Equipos Varios de Oficina	754,800.80	754,800.80	754,800.80	0.00%
50000	Transferencias y Donaciones	20,000.00	20,000.00	20,000.00	100.00%
52000	Transferencias y Donaciones	20,000.00	20,000.00	20,000.00	100.00%
52110	Transferencias y Donaciones a Instituciones de la	0.00	0.00	0.00	0.00%
52120	Transferencias y Donaciones a Instituciones	20,000.00	20,000.00	20,000.00	0.00%
	TOTAL PRESUPUESTO	46103,431.56	46103,431.56	46103,431.56	100.00%

