



Nota Aclaratoria



El informe de Ejecución Física y Financiera del POA-Presupuesto correspondiente al IV Trimestre del año 2015, contempla la ejecución acumulada Anual.

Lo anterior en función al Artículo No. 8 de las Disposiciones Generales del Presupuesto 2015, donde se establece que la presentación de la información relacionada a la ejecución del POA-Presupuesto se deberá presentar de manera trimestral y acumulada; en tal sentido, el informe correspondiente al cuarto trimestre recoge las cifras acumuladas de la gestión 2015 en términos financieros.

Y, para los fines de cumplimiento se extiende la presente nota aclaratoria en la ciudad de Tegucigalpa, Municipio del Distrito Central, a los 08 días el mes de Febrero del año 2017.




Planificación y Presupuesto



Gerencia Financiera

*Instituto de Previsión Social de los Empleados de la
Universidad Nacional Autónoma de Honduras*

(INPREUNAH)



Informe de Ejecución Física y Financiera del POA-Presupuesto

Cuarto Trimestre 2015

- Enero 2016 -

Presentación

El presente Informe contiene el análisis de la Ejecución Física y Financiera del Plan Operativo Anual y del Presupuesto de Ingresos y Egresos del Instituto de Previsión Social de los Empleados de la Universidad Nacional Autónoma de Honduras (INPREUNAH), correspondiente al Cuarto Trimestre del Ejercicio Fiscal 2015.

Según artículo No. 59 del Decreto No. 209-04 del Congreso Nacional de Honduras que contiene la Ley Orgánica de la UNAH, se crea el Instituto de Previsión Social de los Empleados de la Universidad Nacional Autónoma de Honduras (INPREUNAH), con personalidad jurídica, patrimonio propio y autonomía administrativa, financiera y técnica para garantizar, permanentemente, jubilaciones y pensiones dignas, el buen uso de sus fondos y el cumplimiento de sus obligaciones y compromisos.

Los órganos superiores del INPREUNAH serán: la Junta Directiva, como órgano de dirección, orientación y determinación de la política del mismo; y, la Gerencia General, como órgano de representación legal y de ejecución.

Mediante Decreto Ejecutivo PCM-012-2015 se acuerda intervenir el Instituto de Previsión Social de los Empleados de la Universidad Nacional Autónoma de Honduras (INPREUNAH), por razones de interés público, nombrando para ese efecto, una Comisión interventora por un período de doce (12) meses, con amplios poderes conforme a lo establecido en la Ley General de la Administración Pública, la que se encargará de la administración del INPREUNAH, como entidad intervenida para ejecutar acciones administrativas encaminadas a lograr estabilizar al Instituto de Previsión Social de los Empleados de la Universidad Nacional Autónoma de Honduras (INPREUNAH), de su crisis administrativa, financiera y actuarial.

El presente informe se fundamenta en lo dispuesto en los Artículos 45 y 46 de la Ley Orgánica del Presupuesto Decreto 83-2004; en el Capítulo III "Seguimiento y Evaluación Presupuestaria", en el Acuerdo 1341 publicado el 12 de febrero de 2009 de la Secretaría de Finanzas que aprueba las Normas Técnicas del Subsistema de Presupuesto, y; en el Artículo 8 del Decreto 140-2014 aprobado por el Congreso Nacional, Capítulo IV, Numeral I "Normas Generales de la Ejecución Presupuestaria".

- **Misión**

Consolidar una Institución de Previsión Social para la población trabajadora de la Universidad Nacional Autónoma de Honduras, con una gestión administrativa y financiera, con probidad, y capaz de garantizarles prestaciones y servicios en forma permanente.

- **Visión**

Establecer un modelo de previsión social autónomo con liderazgo y capacidad de gestión financiera y social desde una estructura jurídica, administrativa, dinámica e integradora.

- **Objetivo Institucional**

Garantizar permanentemente a los Trabajadores de la Universidad Nacional Autónoma de Honduras participantes a este Sistema de Previsión Social, el derecho a Jubilaciones y Pensiones dignas, decorosas y dinámicas al buen uso de los fondos previsionales y al cumplimiento de sus compromisos y obligaciones.

Análisis de la Ejecución Física.

Objetivos Institucionales

El Instituto de Previsión Social de los Empleados de la UNAH ha definido 3 Objetivos Institucionales que se detallan a continuación:

1. Mejorar la Gestión Administrativa del Instituto respecto al manejo efectivo, eficiente y transparente de sus recursos en beneficio de sus Afiliados, Pensionados y Beneficiarios.
2. Atender de manera oportuna a los Pensionados y Beneficiarios con sus derechos adquiridos.
3. Incrementar el Patrimonio Institucional a través del otorgamiento de préstamos y de la rentabilidad generada por las inversiones.

Resultados de Gestión

1. Mejorada la Gestión Administrativa del Instituto permitiendo atender de manera oportuna a los Afiliados, Pensionados y Beneficiarios.

Con el fin de potencializar las capacidades del personal del Instituto la Comisión Interventora y Gerencia General han dispuesto desarrollador distintas jornadas de capacitación, entre ellas: Excel financiero, contabilidad, presupuesto, trabajo en equipo, entre otras; de igual manera se realizó una jornada de socialización de logros obtenidos en el 2015 y perspectivas 2016, con el fin de que el personal conociera la realidad del Instituto y hacia donde se pretende llevar.


La Gerencia Administrativa ha realizado todos los procesos de compras y contrataciones de acuerdo a la normativa gubernamental utilizando el Catalogo de Compras y el portal de Honducompras según el caso.

Debido a que el Instituto no cuenta con un adecuado sistema de informatico, se ha iniciado la elaboración de los términos de referencia para la contratación de consultores en desarrollo de sistemas, lo que permitirá un importante avance para lograr contar con información oportuna para la toma de decisiones y mayor control en la gestión institucional.

2. Pensionados y Beneficiarios atendidos oportunamente recibiendo sus beneficios en tiempo y forma.

Se atendieron 1,343 Pensionados y Beneficiarios con sus transferencias monetarias erogando costos por 162,939,174.65 Lempiras, incluyendo el pago como aporte patronal del Instituto Hondureño de Seguridad Social y el pago del Decimotercer mes.

Detalle de Beneficios Otorgados

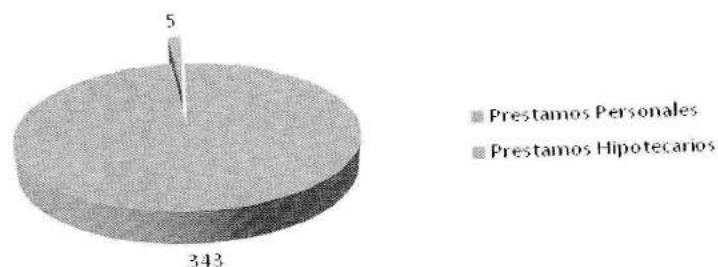


3. Afiliados y Pensionados atendidos con préstamos a corto y largo plazo.

En el cuarto trimestre se otorgaron 348 Préstamos a los Afiliados y Pensionados del Sistema, de los cuales 343 corresponden a Préstamos Personales y 5 Préstamos Hipotecarios.

Mes	Préstamos Personales		Préstamos Hipotecarios		Totales	
	Cantidad	Monto	Cantidad	Monto	Cantidad	Monto
Octubre	87	21,212,900	0	0	87	21,212,900
Noviembre	136	27,392,600	1	901,000	137	28,293,600
Diciembre	120	24,484,700	4	4,373,430	124	28,858,130
Total	343	73,090,200	5	5,274,430	348	78,364,630

Otorgamiento Préstamos IV Trimestre 2015



4. Incrementadas las rentas del portafolio de inversiones.

Se han realizado inversiones de 15.0 Millones de Lempiras en el mes de Octubre de recursos frescos e inversiones en Bonos de los pagos de Aportes Patronales.

De igual manera, el Instituto esta analizando nuevas opciones de inversión en renta variable, las cuales permitirán obtener mejores rendimientos para afrontar oportunamente el pago de prestaciones sociales, sin embargo, la situación de liquidez por la que atraviesa el Instituto ha frenado de momento dichas inversiones.

Análisis de la Ejecución Presupuestaria

• Ingresos

El Presupuesto de Ingresos cerró en 958,792,417 Lempiras de los cuales el 76.30% corresponde a ingresos corrientes (731,562,610 Lempiras) y el 23.70% a recursos de Capital (227,229,807 Lempiras).

Cuadro No. 01
Ingresos Recaudados (Cifras en Lempiras)

Rubro	Descripción	Presupuesto Aprobado	Presupuesto Vigente	Recaudado IV Trimestre	Recaudación Acumulada	% de Ejecución	Disponibilidad Presupuestaria
10000	INGRESOS CORRIENTES	656,062,610.00	731,562,610.00	213,792,362.94	701,946,192.63	95.95	29,616,417.37
13000	CONTRIBUCIONES A LA SEGURIDAD SOCIAL	345,737,145.00	421,237,145.00	149,676,941.45	444,500,503.00	105.52	- 23,263,358.00
16000	INGRESOS DE OPERACION	5,562,600.00	5,562,600.00	1,995,649.11	7,693,566.25	138.31	- 2,130,966.25
17000	RENTAS DE LA PROPIEDAD	304,762,865.00	304,762,865.00	62,107,160.08	249,739,511.08	81.95	55,023,353.92
20000	RECURSOS DE CAPITAL	227,229,807.00	227,229,807.00	85,955,491.74	330,398,278.06	145.40	- 103,168,471.06
21000	RECURSOS PROPIOS DE CAPITAL	4,189,500.00	4,189,500.00	221,000.00	242,000.00	5.78	3,947,500.00
23000	DISMINUCION DE LA INVERSION FINANCIERA	223,040,307.00	223,040,307.00	85,721,622.32	330,143,408.64	148.02	- 107,103,101.64
	TOTAL	883,292,417.00	958,792,417.00	299,722,372.96	1,032,318,988.97	107.67	- 73,526,571.97

En el Cuarto trimestre de ejecución se recaudaron 299,722,372.96 Lempiras y de manera acumulada 1,032,318,988.97 Lempiras mostrando una sobre ejecución del 7.67% respecto al presupuesto vigente.

De Aportes Patronales los cuales son canalizados a través de la Secretaria de Educación-SEFIN, se recaudaron en el trimestre 96,516,178.17 Lempiras y de manera acumulada 307,801,294.40 Lempiras con una sobre ejecución de 1.4 Millones que corresponden a recursos adeudados de los años 2013 y 2014.

De Aportes Personales se recaudaron en el trimestre 53,160,763.28 Lempiras y de manera acumulada 136,699,208.60 Lempiras, valores transferidos por la UNAH de las deducciones a empleados.

De Ingresos de Operación se recaudaron en el trimestre 1,995,649.11 Lempiras y de manera acumulada 7,693,566.25 Lempiras que corresponden a ingresos por concepto de reposición de carnet, gastos administrativos de préstamos personales e hipotecarios, entre otros.

De las Rentas de la Propiedad el valor más representativo corresponde a los Intereses de Préstamos al Sector Privado con un valor trimestral de 38,793,842.88 Lempiras y de manera acumulada de 156,696,515.13 Lempiras que representa el 78.66% del presupuesto vigente.

De los Recurso de Capital recaudados en el trimestre (85,942,622.32 Lempiras) se recaudaron 85,721,622.32 por la Disminución de la Inversión Financiera (prestamos de corto y largo plazo) y 221,000 Lempiras por venta de terrenos del proyecto Lomas del Perú; de manera acumulada (330,143,408.64 Lempiras); los valores más representativos corresponden a la Recuperación de Prestamos de Corto Plazo (268,609,787.34 Lempiras) y Largo Plazo (51,533,621.30 Lempiras).

- **Egresos**

El Presupuesto de Egresos del INPREUNAH con el cual cerró el Ejercicio Fiscal 2015 fue conformado en un 61.54% por Gastos Corrientes con un monto que asciende a 590,098,970 Lempiras; el 0.29% por Gastos de Capital (2,800,000 Lempiras) y el 38.16% por Aplicaciones Financieras (365,893,447 Lempiras).

Cuadro No. 02
Ejecución de Egresos por Tipo de Fondos y Grupo del Gasto
(Cifras en Lempiras)

Objeto	Descripción	Presupuesto Aprobado	Presupuesto Vigente	Ejecución IV Trimestre	Ejecución Acumulada	% de Ejecución	Disponibilidad Presupuestaria
10000	SERVICIOS PERSONALES	17,025,580.00	19,104,059.00	4,871,641.50	16,794,547.20	87.91	2,309,511.80
20000	SERVICIOS NO PERSONALES	5,208,090.00	5,469,390.00	1,504,595.11	3,781,828.13	69.15	1,687,561.87
30000	MATERIALES Y SUMINISTROS	535,300.00	495,521.00	236,771.71	439,347.24	88.66	56,173.76
40000	BIENES CAPITALIZABLES	2,800,000.00	2,800,000.00	337,380.97	363,552.27	12.98	2,436,447.73
50000	TRANSFERENCIAS Y DONACIONES	509,000,000.00	565,030,000.00	162,939,174.65	550,198,856.61	97.38	14,831,143.39
60000	ACTIVOS FINANCIEROS	348,723,447.00	365,893,447.00	84,451,413.28	342,852,386.51	93.70	23,041,060.49
TOTAL INPREUNAH		883,292,417.00	958,792,417.00	254,340,977.23	914,430,517.97	95.37	44,361,899.03

Se ejecutaron 254,340,977.23 Lempiras en el cuarto trimestre y de manera acumulada 914,430,517.97 Lempiras lo que representa el 95.37% del presupuesto vigente.

Servicios Personales

Con una ejecución trimestral de 4,871,641.50 Lempiras, de los cuales 2,692,122.00 Lempiras corresponden a salarios del personal permanente (44 Empleados al mes de Diciembre de las 47 Plazas Permanentes Aprobadas), 18,000 Lempiras como Bonificación para los Empleados de Contabilidad, 688,349.76 Lempiras del Decimotercer mes; 269,689.03 Lempiras como aporte patronal de INJUPEMP, 50,006.32 Lempiras como pago al IHSS, 720,584.16 Lempiras en Beneficios y Compensaciones por cancelación de personal, entre otros.

De manera acumulada en el Ejercicio Fiscal 2015 se ejecutaron 16,794,547.20 Lempiras, para el pago de Sueldos y Salarios, Aportes Patronales, Cancelaciones, entre otros.

Servicios No Personales

Realizando gastos trimestrales que ascienden a 1,504,595.11 Lempiras; ejecutando gastos por 115,816.32 Lempiras en concepto de Energía Eléctrica, que de manera acumulada en el mes de Octubre se ejecutaron 110,890.58 Lempiras dando cumplimiento a las diferentes circulares emitidas por los organismos rectores; de igual manera, se ejecutaron 113,742.30 Lempiras en concepto de Agua (SANAA) pagando un ajuste que el SANAA realizo al INPREUNAH por la categorización de Empresa Gubernamental.

Otros Objetos del Gasto que presentan una ejecución considerable en el cuarto trimestre son: Servicios de Vigilancia (246,330.00 Lempiras); Primas y Gasto de Seguro (190,672.19 Lempiras) de las pólizas por siniestros para el mobiliario, edificio, entre otros; Ceremonial y Protocolo (162,594.48 Lempiras) para el desarrollo de jornadas de socialización, actividades con los Pensionados, entre otros..

De manera acumulada se ejecutaron 3,781,828.13 Lempiras, que representan el 69.15% del presupuesto vigente, ya que como medida de contención del gasto la Comisión Interventora dispuso reducir la ejecución en este grupo del gasto, sin alterar las actividades administrativas previstas; priorizando algunas actividades para inicios de 2016.

Materiales y Suministros

Mostrando una ejecución trimestral de 236,771.71 Lempiras, utilizados en la compra de Repuestos y Accesorios por 76,305.95 Lempiras, Alimentos y Bebidas para personas

11,900.84 Lempiras en atención de las reuniones de junta u otras; 5,441.51 Lempiras por el consumo de Diesel para los carros del Instituto, entre otros.

De manera acumulada se ejecutaron 236,771.71 Lempiras que representan el 88.66% del presupuesto vigente para este grupo del gasto, teniendo un ahorro de 56,173.76 Lempiras de acuerdo a las proyecciones realizadas en la formulación presupuestaria.

Transferencias y Donaciones

Con una ejecución trimestral de 162,939,174.65 Lempiras, de los cuales 159,194,483.17 Lempiras corresponden a Jubilaciones y Retiros incluyendo el pago del Decimotercer mes y pago de aporte patronal del IHSS para Pensionados; 3,744,691.49 Lempiras en el Objeto de Pensiones.

Dicho grupo del gasto de manera acumulada se realizaron 550,198,856.61 Lempiras que representan el 97.38% del presupuesto vigente para el grupo.

Bienes Capitalizables

De acuerdo a la Autorización de la Secretaría de Finanzas mediante Oficio 124-DGP-ID donde se nos autoriza la compra de equipo de computo y sistemas de información; se realizaron 337,380.97 Lempiras en la compra de equipo para computo (Laptops, proyectores, entre otros) necesarios para la operatividad del Instituto.

Activos Financieros

Se ejecutaron 73,090,200 Lempiras en el otorgamiento de Préstamos a Corto Plazo y 5,274,430.28 Lempiras en Préstamos de Largo Plazo.

De manera acumulada se realizaron 342,852,386.51 Lempiras, que representa el 93.70% del presupuesto vigente para este grupo del gasto.

INSTITUTO DE PREVISION SOCIAL DE LOS EMPLEADOS DE LA UNIVERSIDAD NACIONAL AUTONOMA DE HONDURAS - INPREUNAH

RELACION DE PERSONAL A DICIEMBRE 2014
(Salarios en Lempiras)

Código	Concepto	Número de Empleados según Género			Salario Mensual diciembre 2014	Acumulado Sueldos y Honorarios Pagados a diciembre 2014		
		M	F	Total		M	F	Total
11100	Sueldos (Permanente)	14	27	41	824,611.0	4,245,874.0	5,603,858.0	9,849,732.0
12100	Sueldos (Contrato)			0	0.0	0.0	0.0	0.0
12200	Jornales	0	0	0	0.0	0.0	0.0	0.0
	Proyectos	0	0	0	0.0	0.0	0.0	0.0
	SUBTOTAL	14	27	41	824,611.0	4,245,874.0	5,603,858.0	9,849,732.0
12910	Contratos Especiales			0	0.0	0.0	0.0	0.0
24000	Servicios Profesionales	0	0	0	0.0	0.0	0.0	0.0
	Personas Naturales			0	0.0	0.0	0.0	0.0
	TOTAL	14	27	41	824,611.0	4,245,874.0	5,603,858.0	9,849,732.0

Nota 1: El número de empleados son los existentes al 30 de Diciembre 2014.
 Nota 2: El salario mensual corresponde al total pagado por este concepto y honorarios en el mes de Diciembre 2014.
 Nota 3: El total de sueldos y honorarios corresponde al total pagado por este concepto, de enero a Diciembre 2014.
 Nota 4: Los montos reportados en la Relación de Personal deben coincidir con los registrados en la Ejecución Presupuestaria correspondiente.
 Nota 5: En el objeto del gasto 24000 solo considero los Servicios Profesionales de las personas naturales.

Ejecución Presupuestaria Acumulada
(Cifras en Lempiras)

Concepto	A DICIEMBRE 2014
Ingreso Corriente Total	433,431,579.0
Ingreso Total	829,845,899.0
Servicios Personales	12,636,546.0
Bienes Capitalizables	1,387,978.0
Gasto Corriente Total	502,076,597.0
Gasto Total	829,845,899.0

RELACION DE PERSONAL A DICIEMBRE 2015
(Salarios en Lempiras)

Código	Concepto	Número de Empleados según Género			Salario Mensual diciembre 2015	Acumulado Sueldos y Honorarios Pagados a diciembre 2015		
		M	F	Total		M	F	Total
11100	Sueldos (Permanente)	14	30	44	929,374.0	3,799,994.7	5,948,437.8	9,748,432.5
12100	Sueldos (Contrato)	2	0	2	0.0	200,000.0	0.0	200,000.0
12200	Jornales	0	0	0	0.0	0.0	0.0	0.0
	Proyectos	0	0	0	0.0	0.0	0.0	0.0
	SUBTOTAL	16	30	46	929,374.0	3,999,994.7	5,948,437.8	9,948,432.5
12910	Contratos Especiales			0	0.0	0.0	0.0	0.0
24000	Servicios Profesionales	0	0	0	0.0	0.0	0.0	0.0
	Personas Naturales			0	0.0	0.0	0.0	0.0
	TOTAL	16	30	46	929,374.0	3,999,994.7	5,948,437.8	9,948,432.5

Nota 1: El número de empleados son los existentes al 31 de Diciembre 2015.
 Nota 2: El salario mensual corresponde al total pagado por este concepto y honorarios en el mes de Diciembre 2015.
 Nota 3: El total de sueldos y honorarios corresponde al total pagado por este concepto, de enero a Diciembre 2015.
 Nota 4: Los montos reportados en la Relación de Personal deben coincidir con los registrados en la Ejecución Presupuestaria correspondiente.
 Nota 5: En el objeto del gasto 24000 solo considero los Servicios Profesionales de las personas naturales.

Ejecución Presupuestaria Acumulada
(Cifras en Lempiras)

Concepto	A DICIEMBRE 2015
Ingreso Corriente Total	701,946,192.6
Ingreso Total	1,032,344,470.7
Servicios Personales	16,794,547.2
Bienes Capitalizables	363,552.3
Gasto Corriente Total	571,214,579.2
Gasto Total	914,430,518.0

Relación de Personal

CONCEPTOS	OCTUBRE		SEXO MASCULINO		SEXO FEMENINO	
	No. PLAZAS	SUELDOS	No. PLAZAS	SUELDOS	No. PLAZAS	SUELDOS
A. PERSONAL PERMANENTE	41	859,374	13	316,069.00	28	543,305.00
1. Ejecutivo	1	75,000	1	75,000	-	0.00
2. Universitario	20	502,512	6	157,012.00	14	345,500.00
3. Técnico	14	185,155	4	64,900.00	10	120,255.00
4. Administrativo	2	61,000	0.00	0.00	2	61,000.00
5. De Obra	0.00	0.00	0.00	0.00	0.00	0.00
6. De Servicio	4	35,707	2	19,157.00	2	16,550.00
7. De Seguridad		0.00	0.00	0.00	0.00	0.00
						0.00
B. VACANTES	-	-	-		-	
TOTAL A+B	41	859,374	13	316,069.00	28	543,305.00
C. PERSONAL TEMPORAL						
1. Por Contrato (Eventual Mensual)	2	20,000	2	20,000	0.00	0.00
2. Por Jornal (Eventual Semanal)		-				
	-					
TOTAL (A+B+C)	43	879,374	15	336,069.00	28	543,305.00

CONCEPTOS	NOVIEMBRE		SEXO MASCULINO		SEXO FEMENINO	
	No. PLAZAS	SUELDOS	No. PLAZAS	SUELDOS	No. PLAZAS	SUELDOS
A. PERSONAL PERMANENTE	42	901,374.00	11	337,069.00	31	564,305.00
1. Ejecutivo	1	75,000.00	1	75,000.00	-	0.00
2. Universitario	21	544,512.00	4	199,012.00	17	345,500.00
3. Técnico	14	185,155.00	4	43,900.00	10	141,255.00
4. Administrativo	2	61,000.00	0.00	0.00	2	61,000.00
5. De Obra	0.00	0.00	0.00	0.00	0.00	0.00
6. De Servicio	4	35,707.00	2	19,157.00	2	16,550.00
7. De Seguridad	0.00	0.00	0.00	0.00	0.00	0.00
						0.00
B. VACANTES	-	0.00	-	0.00	-	0.00
TOTAL A+B	42	901,374.00	11	337,069.00	31	564,305.00
C. PERSONAL TEMPORAL						
1. Por Contrato (Eventual Mensual)	2	20,000.00	2	20,000.00	0.00	0.00
2. Por Jornal (Eventual Semanal)	-	0.00	-	0.00	-	0
TOTAL (A+B+C)	44	921,374.00	13	357,069.00	31	564,305.00

CONCEPTOS	DICIEMBRE		SEXO MASCULINO		SEXO FEMENINO	
	No. PLAZAS	SUELDOS	No. PLAZAS	SUELDOS	No. PLAZAS	SUELDOS
A. PERSONAL PERMANENTE	44	929,374.00	14	382,869.00	30	546,505.00
1. Ejecutivo	1	75,000.00	1	75,000.00	-	0.00
2. Universitario	23	572,512.00	7	223,812.00	16	348,700.00
3. Técnico	14	185,155.00	4	64,900.00	10	120,255.00
4. Administrativo	2	61,000.00	0.00	0.00	2	61,000.00
5. De Obra	0.00	0.00	0.00	0.00	0.00	0.00
6. De Servicio	4	35,707.00	2	19,157.00	2	16,550.00
7. De Seguridad	0.00	0.00	0.00	0.00	0.00	0.00
B. VACANTES	-	0.00	-	0.00	-	0.00
TOTAL A+B	44	929,374.00	14	382,869.00	30	546,505.00
C. PERSONAL TEMPORAL						
1. Por Contrato (Eventual Mensual)						
2. Por Jornal (Eventual Semanal)						
TOTAL (A+B+C)						

CONCEPTOS	IV TRIMESTRE		SEXO MASCULINO		SEXO FEMENINO	
	No. PLAZAS	SUELDOS	No. PLAZAS	SUELDOS	No. PLAZAS	SUELDOS
A. PERSONAL PERMANENTE	44	2,690,122.00	14	1,036,007.00	30	1,654,115.00
1. Ejecutivo	1	225,000.00	1	225,000.00	-	0.00
2. Universitario	23	1,619,536.00	7	579,836.00	16	1,039,700.00
3. Técnico	14	555,465.00	4	173,700.00	10	381,765.00
4. Administrativo	2	183,000.00	0.00	0.00	2	183,000.00
5. De Obra	0.00	0.00	0.00	0.00	0.00	0.00
6. De Servicio	4	107,121.00	2	57,471.00	2	49,650.00
7. De Seguridad	0.00	0.00	0.00	0.00	0.00	0.00
B. VACANTES	-	0.00	-	0.00	-	0.00
TOTAL A+B	44	2,690,122.00	14	1,036,007.00	30	1,654,115.00
C. PERSONAL TEMPORAL						
1. Por Contrato (Eventual Mensual)	-	0.00	0.00	0.00	0.00	0.00
2. Por Jornal (Eventual Semanal)	-	0.00	0.00	0.00	0.00	0.00
TOTAL (A+B+C)	44	2,690,122.00	14	1,036,007.00	30	1,654,115.00

INPREUNAH

Estado de Situación Financiera Expresado en Lempiras (Lps.)
Del 01 al 31 de diciembre del 2015

ACTIVO			-4,024,978.66
ACTIVO CORRIENTE		8,113,372.32	
Efectivo y Equivalentes			
Inversiones Financieras Corrientes			
Préstamos y Títulos Corto Plazo	1,461,302.41	1,461,302.41	
Cuentas a Cobrar Corrientes			
Aportes y Deducciones por Cobrar	7,205,566.50		
Otras Cuentas a Cobrar Corrientes	-20,783,102.27		
Previsión Cuentas Incobrables		-13,577,535.77	
Bienes Inventariables			
Materiales y Suministros	-22,117.62	-22,117.62	
Otros Activos Corrientes			
ACTIVO NO CORRIENTE			-1,014,905.54
Inversiones Financieras no Corrientes			
Títulos y Bienes			
Préstamos	-796,647.74		
Previsión Préstamos Incobrables	-631,952.10	-1,428,599.84	
Cuentas a Cobrar Largo Plazo		83,333.33	
Bienes Preexistentes			
Terrenos y Edificios			
Maquinaria y Equipo	409,830.97		
Otros Bienes			
Activos Intangibles			
Depreciaciones y Amortizaciones	-79,470.00	330,360.97	
TOTAL ACTIVO			-5,039,884.20
			-1,567,385.64
PASIVO CORRIENTE			
Cuentas por Pagar	-1,567,385.64	-1,567,385.64	
Otros Pasivos Corrientes			
PASIVOS NO CORRIENTES			382,818.36
Ingresos Cobrados por Adelantado			
Previsiones y Reservas Técnicas de L P			
Garantías y Reservas de Préstamos	382,818.36		
Otros Pasivos no corrientes		382,818.36	
PATRIMONIO Y EXCEDENTES			-3,855,316.92
Reservas Técnicas			
Excedentes Acumulados	-3,855,316.92	-3,855,316.92	
Excedente del Período			
TOTAL PASIVO Y VALORES ACTUARIALES			-5,039,884.20



 GERENTE GENERAL INPREUNAH
 LIC. ALDRIN LAINEZ



 Gerencia Financiera
 Lic. Raul Estrada



 Jefe Departamento Auditoria
 Licda. Iris Matamoros



 ASISTENTE DE CONTABILIDAD
 P.M. RENE FILADELFO GARCIA
 CPMCP No 43484-5



INPREUNAH

Estado de Rendimiento Financiero - Expresado en Lempiras (Lps.)
Del 01 al 31 de diciembre del 2015

INGRESO		
INGRESOS DE CAPITAL		52,001,864.82
Contribuciones Patronales	52,001,864.82	
INGRESOS POR SERVICIOS Y OPERATIVOS		674,563.78
Ingresos por Servicios	674,563.78	
RENTAS DE LA PROPIEDAD		20,985,342.32
Intereses por Préstamos	13,345,758.40	
Intereses por Depósitos	72,047.36	
Intereses por Títulos y Valores	7,567,536.56	
OTROS INGRESOS		1,589,332.80
Ganancias	1,497,731.82	
Otros Ingresos	91,600.98	
TOTAL SUMA INGRESO		75,251,103.72
GASTOS		2,258,902.53
GASTOS DE CONSUMO		
Remuneraciones	1,313,915.05	
Servicios no Personales	822,253.87	
Materiales y Suministros	122,733.61	
PREVISIONES DEPREC Y AMORTIZACIONES		711,898.69
Edificios	10,389.36	
Maquinaria y Equipo	33,595.73	
Otros Bienes	5,897.67	
Intangibles	29,587.24	
Deudores Incobrables	632,428.69	
PAGO DE BENEFICIOS		76,135,619.42
TOTAL SUMA GASTOS		79,106,420.64
Efectivo Disponible al Final del Periodo		-3,855,316.92


GERENTE GENERAL INPREUNAH
LIC. ALBRIN LAINEZ


Gerencia Financiera
Lic. Raúl Estrada



Jefe Departamento Auditoria
Licda. Iris Matamoros


ASISTENTE DE CONTABILIDAD
P.M. RENE FILADELFO GARCIA
CPMCP No 43484-5


INPREUNAH

Estado de Situación Financiera Expresado en Lempiras (Lps.)
Del 01 de Enero al 31 de diciembre del 2015

ACTIVO			518,880,956.35
ACTIVO CORRIENTE			
Efectivo y Equivalentes		43,588,048.20	
Inversiones Financieras Corrientes		404,187,031.11	
Cuentas a Cobrar Corrientes		70,884,093.77	
Aportes y Deducciones por Cobrar	62,610,735.19		
Otras Cuentas a Cobrar Corrientes	15,926,454.66		
Previsión Cuentas Incobrables	-7,653,096.08		
Bienes Inventariables			
Materiales y Suministros	221,783.27	221,783.27	
Otros Activos Corrientes			
ACTIVO NO CORRIENTE			1,973,326,718.57
Inversiones Financieras no Corrientes		1,821,102,957.09	
Titulos y Bienes	655,610,574.02		
Préstamos	1,199,591,248.90		
Previsión Préstamos Incobrables	-34,098,865.83		
Cuentas a Cobrar Largo Plazo		56,147,055.00	
Bienes Preexistentes		96,076,706.48	
Terrenos y Edificios	96,320,910.92		
Maquinaria y Equipo	12,939,743.27		
Otros Bienes	258,795.05		
Activos Intangibles	711,848.25		
Depreciaciones y Amortizaciones	-14,154,591.01		
TOTAL ACTIVO			2,492,207,674.92
PASIVO CORRIENTE			29,319,184.24
Cuentas por Pagar	29,319,184.24		
PASIVOS NO CORRIENTES			2,022,290,132.82
Ingresos Cobrados por Adelantado	769,745.34		
Previsiones y Reservas Técnicas de L P	2,001,561,120.04		
Garantías y Reservas de Préstamos	19,959,267.44		
Otros Pasivos no corrientes		2,022,290,132.82	
PATRIMONIO Y EXCEDENTES			440,598,357.86
Reservas Técnicas	292,008,439.16		
Excedentes Acumulados	126,124,165.81		
Excedente del Período	22,465,752.89	440,598,357.86	
TOTAL PASIVO Y VALORES ACTUARIALES			2,492,207,674.92


 GERENTE GENERAL INPREUNAH
 LIC. ALDRIN LAINEZ

 Gerencia Financiera
 Lic. Raul Estrada


 Jefe Departamento Auditoria
 Licda. Iris Matamoros

 ASISTENTE DE CONTABILIDAD
 P.M. RENE FILADELFO GARCIA
 CPMCP No 43484-5

INPREUNAH

Estado de Rendimiento Financiero - Expresado en Lempiras (Lps.)
Del 01 de Enero al 31 de diciembre del 2015


INGRESO		
INGRESOS DE CAPITAL		326,016,914.97
Contribuciones Patronales	326,016,914.97	
INGRESOS POR SERVICIOS Y OPERATIVOS		7,687,640.34
Ingresos por Servicios	7,687,640.34	
RENTAS DE LA PROPIEDAD		252,742,148.08
Intereses por Préstamos	157,761,752.93	
Intereses por Depósitos	653,876.00	
Intereses por Títulos y Valores	94,326,519.15	
OTROS INGRESOS		34,342,748.68
Ganancias	11,183,227.51	
Otros Ingresos	23,159,521.17	
TOTAL SUMA INGRESO		620,789,452.07
GASTOS		
GASTOS DE CONSUMO		24,344,012.17
Remuneraciones	14,251,085.10	
Servicios no Personales	9,600,714.03	
Materiales y Suministros	492,213.04	
PREVISIONES DEPREC Y AMORTIZACIONES		7,549,966.75
Edificios	124,672.32	
Maquinaria y Equipo	481,627.54	
Otros Bienes	70,772.04	
Intangibles	325,459.64	
Deudores Incobrables	6,547,435.21	
PAGO DE BENEFICIOS		566,429,720.26
TOTAL SUMA GASTOS		598,323,699.18

Excedente del Periodo

22,465,752.89


 GERENTE GENERAL INPREUNAH
LIC. ALDRIN LAINEZ

 Gerencia Financiera
Lic. Raul Estrada


 Jefe Departamento Auditoria
Licda. Iris Matamoros

 ASISTENTE DE CONTABILIDAD
P.M. RENE FILADELFO GARCIA
 CPMCP No 43484-5

RESUMEN DEPOSITOS VISTA, INVERSIONES LIQUIDAS Y CARTERAS DE PRESTAMOS

Periodo del 01 al 31 de Diciembre del 2015

CUENTAS BANCARIAS

BANCO PROMERICA:

Cuenta de Ahorro # 237081 DÓLARES 4,443,141.94

BANPAIS S.A.

Cuenta de Ahorro # 22-599-000296-7 DÓL 12,279.36

DAVIVIENDA

Cuenta de Cheques # 155692-5 14,982,232.85

BANCO CENTRAL DE HONDURAS

Cuenta de Cheques # 11103-01-000110-4 21,923,389.73

BANCO LAFISE

Cuenta de Cheques # 101-01-000003723 156,419.85

Ahorro Dolares No 101604000147 2,069,994.54

Caja Chica 589.93

43,588,048.20

CONCENTRACION DE CARTERA

INVERSIONES EN TITULOS CORTO PLAZO 404,187,031.11

INVERSIONES EN TITULOS LARGO PLAZO 571,780,000.00

BANCOS 43,588,048.20

PRESTAMOS 1,200,744,648.90

GRAN TOTAL

2,220,299,728.21

SALDOS DE PRESTAMOS:

PRESTAMOS PERSONALES 531,792,125.55

PRESTAMOS HIPOTECARIOS 668,952,523.35

TOTALES

1,200,744,648.90


 GERENTE GENERAL INPREUNAH
 LIC. ALDRIN LAINEZ

 Jefe Departamento Financiero
 Lic. Raul Estrada



 JEFE DEPARTAMENTO AUDITORIA
 LICDA. IRIS MATAMOROS


 ASISTENTE CONTABLE
 P.M. RENE FILADELFO GARCIA
 CPMCP No 43484-5


INSTITUTO DE PREVISION SOCIAL DE LOS EMPLEADOS DE LA UNIVERSIDAD NACIONAL AUTONOMA DE HONDURAS

Detalle de Inversiones al 31 de Diciembre del 2015


Institucion	Tipo de	Numero del Documento	Valor Invertido Dolares (\$)	Valor Invertido Lempiras (L)	Tasa de Cambio	Tasa de Rendimiento m.	Plazo Dias	Fecha Apertura	Fecha Actual	Tiempo Transcurrido	Fecha Vencimiento	Rendimiento Obtenido	Dev.		
Banco Central	GDH-2011	82	L PLAZO	119,301,000.00	10.75	1710	12/03/2015	30/12/2015	288	12/03/2022	10,259,886.00	30	1,068,738.13		
Banco Central	GDH-2011	83	L PLAZO	36,744,000.00	10.75	1767	12/03/2015	30/12/2015	288	12/03/2022	3,159,984.00	30	329,165.00		
Banco Central	GDH-2011	84	L PLAZO	18,414,000.00	10.75	1767	12/03/2015	30/12/2015	288	12/03/2022	1,583,604.00	30	164,958.75		
Banco Central	GDH-2011	91	L PLAZO	74,709,000.00	8.24	1798	12/05/2015	30/12/2015	228	12/11/2024	3,898,813.68	30	513,001.80		
Banco Central	GDH-2011	242800	L PLAZO	89,012,000.00	13.50	1798	27/04/2015	30/12/2015	243	27/04/2017	8,111,218.50	30	1,001,385.00		
Banco Central	GDH-2011	242982	L PLAZO	18,212,000.00	13.50	1760	27/04/2015	30/12/2015	243	27/04/2017	1,659,568.50	30	204,885.00		
Banco Central	GDH-2011	246031	L PLAZO	7,624,000.00	12.50	588	02/02/2015	30/12/2015	328	02/08/2016	868,288.89	30	79,416.67		
Banco Central	GDH-2011	246032	L PLAZO	47,651,000.00	12.50	588	02/02/2015	30/12/2015	328	02/08/2016	5,426,919.44	30	496,364.58		
Banco Central	GDH-2011	246471	L PLAZO	9,429,000.00	12.25	588	27/03/2015	30/12/2015	273	27/09/2019	875,914.81	30	96,254.38		
Banco Central	GDH-2011	247557	L PLAZO	30,138,000.00	10.31	588	29/12/2014	30/12/2015	361	29/12/2021	3,115,858.99	30	258,935.65		
Banco Central	GDH-2011	247561	L PLAZO	60,273,000.00	10.31	588	29/12/2014	30/12/2015	361	29/12/2021	6,231,407.82	30	517,845.53		
Banco Central	GDH-2011	247564	L PLAZO	60,273,000.00	10.31	588	29/12/2014	30/12/2015	361	29/12/2024	6,231,407.82	30	517,845.53		
Banco Central				571,780,000.00							51,422,872.45		5,248,796.00		
Banco Ficensa	CDPF	14774		828,834.37	18,529,172.53	22.3557	5.00	360	22/05/2015	30/12/2015	218	23/05/2016	561,022.17	30	77,204.89
Banco Ficensa	CDPF	15147		300,000.00	6,706,710.00	22.3557	5.00	360	22/05/2015	30/12/2015	218	23/05/2016	203,064.28	30	27,944.63
Banco Ficensa	CDPF	14779		633,000.00	14,151,158.10	22.3557	5.00	360	22/05/2015	30/12/2015	218	23/05/2016	428,465.62	30	58,963.16
Banco Ficensa	CDPF	15171		1,311,600.00	29,321,736.12	22.3557	5.00	360	22/05/2015	30/12/2015	218	23/05/2016	887,797.01	30	122,173.90
Banco Ficensa	CDPF	15163		544,133.11	12,164,476.57	22.3557	5.00	360	22/05/2015	30/12/2015	218	23/05/2016	368,313.32	30	50,685.32
Banco Ficensa	CDPF	15164		397,606.12	8,888,763.14	22.3557	5.00	360	22/05/2015	30/12/2015	218	23/05/2016	269,131.99	30	37,036.51
Banco Ficensa				\$4,015,173.60	89,762,016.45							2,717,794.39		390,300.43	
Banco Lafise	CDPF	4061-290		599,000.00	13,391,064.30	22.3557	4.85	360	26/05/2015	30/12/2015	214	26/05/2016	386,071.82	30	54,122.22
Banco Lafise	CDPF	406-347		1,085,151.75	24,259,326.98	22.3557	4.85	360	26/05/2015	30/12/2015	214	26/05/2016	699,409.87	30	98,048.11
Banco Lafise	CDPF	417		394,000.00	8,808,145.80	22.3557	5.35	360	02/12/2015	30/12/2015	28	02/12/2016	36,651.67	28	36,651.67
Banco Lafise	CDPF	418		360,000.00	8,048,052.00	22.3557	5.35	360	02/12/2015	30/12/2015	28	02/12/2016	33,488.84	28	33,488.84
Banco Lafise	CDPF	S/N		415,455.54	9,287,799.42	22.3557	5.35	360	09/12/2015	30/12/2015	21	09/12/2016	28,985.67	21	28,985.67
Banco Lafise				\$2,853,607.29	63,794,388.49							1,184,607.88		251,296.52	
Banco Promerica	CDPF	61254		631,937.50	14,127,405.17	22.3557	4.75	360	20/07/2015	30/12/2015	160	10/07/2016	298,245.22	30	55,920.98
Banco Promerica	CDPF	60404		639,687.78	14,300,668.10	22.3557	4.80	360	22/05/2015	30/12/2015	218	22/02/2016	415,672.75	30	57,202.67
Banco Promerica	CDPF	60403		427,000.00	9,545,883.90	22.3557	4.80	360	22/05/2015	30/12/2015	218	22/05/2016	277,467.03	30	38,183.54
Banco Promerica	CDPF	61251		500,190.00	11,182,097.58	22.3557	4.75	360	20/07/2015	30/12/2015	160	25/06/2016	236,066.50	30	44,262.47
Banco Promerica				\$2,198,815.28	49,156,054.76							1,227,451.50		195,569.66	
Credi Q (Honduras)	CDPF	1316		757,408.31	16,932,392.96	22.3557	5.00	360	06/03/2015	30/12/2015	294	06/03/2016	691,406.05	30	70,551.64
Credi Q (Honduras)	CDPF	3744		650,281.59	14,537,500.14	22.3557	4.55	360	30/09/2015	30/12/2015	90	30/09/2016	165,364.06	30	55,121.35
Credi Q (Honduras)				\$1,407,689.90	31,469,893.10							856,770.11		125,672.99	
Credi Q (Honduras)	CDPF	3745			15,137,459.05		9.50	360	30/09/2015	30/12/2015	90	01/10/2016	359,514.65	30	119,838.22
Credi Q (Honduras)					15,137,459.05							359,514.65		119,838.22	
BANRURAL	CDPF	44829		50,000,000.00			9.75	360	19/06/2015	30/12/2015	191	19/06/2016	2,586,458.33	30	406,250.00
BANRURAL	CDPF	45348		13,146,840.00			9.75	360	17/07/2015	30/12/2015	163	17/07/2016	580,378.21	30	106,818.08
BANRURAL	CDPF	45839		6,720,379.47			9.50	360	07/08/2015	30/12/2015	143	07/08/2016	253,600.99	30	53,203.00
BANRURAL	CDPF	45912		20,000,000.00			9.50	360	10/08/2015	30/12/2015	140	10/08/2016	738,888.89	30	158,333.33
BANRURAL	CDPF	45908		20,000,000.00			9.50	360	10/08/2015	30/12/2015	140	10/08/2016	738,888.89	30	158,333.33
BANRURAL	CDPF	45893		20,000,000.00			9.50	360	10/08/2015	30/12/2015	140	10/08/2016	738,888.89	30	158,333.33
BANRURAL	CDPF	46037		10,000,000.00			9.50	360	17/08/2015	30/12/2015	133	17/08/2016	350,972.22	30	79,166.67
BANRURAL	CDPF	46918		15,000,000.00			9.25	360	06/10/2015	30/12/2015	84	06/10/2016	323,750.00	30	115,625.00
BANRURAL					154,867,219.47							6,311,826.42		1,236,062.75	
				\$10,475,286.07	L. 975,967,031.32							L. 64,080,837.40		L. 962,839.60	
TOTAL												51,422,872.45		5,248,796.00	

GERENTE GENERAL IN PREUNAH
LIC. ALDRIN LAINZ

Jefe Departamento de Auditoria
Licda. IRIS MATAMOROS

Jefe Departamento de Planeacion
Lic. Rauil Estrada

ASISTENTE CONTABLE
P.M. RENE FILADELFO GARCIA
CPMCP No 43484-5



No de ...	Descripción	Saldo Anterior	Movimientos del Periodo		Saldo al Periodo	
			Débitos	Créditos	Débitos	Créditos
1:	ACTIVO	2,497,247,559.12	260,464,194.63	265,504,078.83	2,492,207,674.92	55,906,552.92
11:	ACTIVO CORRIENTE	522,905,935.01	231,923,896.15	235,948,874.81	518,880,956.35	7,653,096.08
111:	EFFECTIVO Y EQUIVALENTES	35,474,675.88	116,595,137.91	108,481,765.59	43,588,048.20	0.00
1111:	Caja	15,000.00	0.00	14,410.07	589.93	0.00
11111:	Caja Chica O P	10,000.00	0.00	10,000.00	0.00	0.00
11112:	Caja Chica SPS	5,000.00	0.00	4,410.07	589.93	0.00
11113:	Caja Chica Curla	0.00	0.00	0.00	0.00	0.00
1112:	Bancos	35,459,675.88	116,595,137.91	108,467,355.52	43,587,458.27	0.00
11122:	Cuentas en Moneda Nacional	29,645,796.71	113,965,300.24	106,549,054.52	37,062,042.43	0.00
111221:	Banco Central de Honduras	16,211,493.26	21,923,389.73	16,211,493.26	21,923,389.73	0.00
1112211:	Cta Ch # 11103-01-000110-4	16,211,493.26	21,923,389.73	16,211,493.26	21,923,389.73	0.00
111222:	HSBC	12,748,227.14	90,521,485.82	88,287,480.11	14,982,232.85	0.00
1112221:	Cta Ch # 155692-5	12,748,227.14	90,521,485.82	88,287,480.11	14,982,232.85	0.00
111223:	Banco LAFISE	686,076.31	1,520,424.69	2,050,081.15	156,419.85	0.00
1112231:	Cta Ch # 101-01-3723	686,076.31	1,520,424.69	2,050,081.15	156,419.85	0.00
1112232:	Cta Ch # 101-503000123	0.00	0.00	0.00	0.00	0.00
11123:	Cuentas en Moneda Extranjera	5,813,879.17	2,629,837.67	1,918,301.00	6,525,415.84	0.00
111231:	Banco LAFISE	1,905,857.17	164,137.37	0.00	2,069,994.54	0.00
1112311:	Cta Ah # 101604000147	1,905,857.17	164,137.37	0.00	2,069,994.54	0.00
111232:	Banco PROMERICA	3,895,742.64	2,465,700.30	1,918,301.00	4,443,141.94	0.00
1112321:	Cta Ah # 2- 37081	3,895,742.64	2,465,700.30	1,918,301.00	4,443,141.94	0.00
111233:	Banco del País	12,279.36	0.00	0.00	12,279.36	0.00
1112331:	Cta Ah # 22599-00296-7	12,279.36	0.00	0.00	12,279.36	0.00
112:	INVERSIONES FINANCIERAS C...	402,725,728.70	27,442,160.58	25,980,858.17	404,187,031.11	0.00
1121:	Titulos y Valores a Corto Plazo	189,358,959.84	27,169,881.27	25,980,858.17	190,547,982.94	0.00
11211:	Banco Central de Honduras	0.00	0.00	0.00	0.00	0.00
11212:	Banco Promerica	48,849,320.02	306,734.73	0.00	49,156,054.75	0.00
11213:	Banco Ficohsa	0.00	0.00	0.00	0.00	0.00
11214:	Banco del País	0.00	0.00	0.00	0.00	0.00
11215:	Banco Ficensa	103,094,187.65	484,210.15	25,980,858.17	77,597,539.63	0.00
11216:	Banco LAFISE	37,415,452.17	26,378,936.39	0.00	63,794,388.56	0.00
11217:	Banco de Occidente	0.00	0.00	0.00	0.00	0.00
11218:	Banco de los Trabajadores	0.00	0.00	0.00	0.00	0.00
11219:	Banco Pro Credit	0.00	0.00	0.00	0.00	0.00
1122:	Otras Inversiones Corrientes	213,366,768.86	272,279.31	0.00	213,639,048.17	0.00
11220:	Banco Atlantida	0.00	0.00	0.00	0.00	0.00
11221:	Banco Continental	0.00	0.00	0.00	0.00	0.00
11222:	Banco Azteca	0.00	0.00	0.00	0.00	0.00
11223:	Financiera Credi Q	46,410,979.39	196,372.74	0.00	46,607,352.13	0.00
11224:	Da Vivienda	0.00	0.00	0.00	0.00	0.00
11225:	Banco de Desarrollo Rural Hondu...	154,867,219.47	0.00	0.00	154,867,219.47	0.00
11229:	Auto Seguro Préstamos Perso...	12,088,570.00	75,906.57	0.00	12,164,476.57	0.00
112291:	Banco LAFISE	0.00	0.00	0.00	0.00	0.00
112292:	Banco Ficensa	12,088,570.00	75,906.57	0.00	12,164,476.57	0.00
112293:	Banco Continental	0.00	0.00	0.00	0.00	0.00
1123:	Prestamos al Sector Privado de...	0.00	0.00	0.00	0.00	0.00
11231:	Consumo (Personales)	0.00	0.00	0.00	0.00	0.00
11232:	De Vivienda	0.00	0.00	0.00	0.00	0.00
113:	CUENTAS A COBRAR CORRIE...	84,461,629.54	87,878,072.13	101,455,607.90	70,884,093.77	7,653,096.08
1131:	Cuentas a Cobrar Corrientes	55,405,168.69	52,001,864.82	44,796,298.32	62,610,735.19	0.00
11311:	Aportes y Deducciones por Co...	55,405,168.69	52,001,864.82	44,796,298.32	62,610,735.19	0.00
113111:	Contribuciones Patronales	46,661,943.43	32,238,475.00	16,212,466.13	62,687,952.30	0.00
113112:	Aportes Personales	8,743,225.26	19,763,389.82	28,583,832.19	(77,217.11)	0.00

No de ...	Descripción	Saldo Anterior	Movimientos del Periodo		Saldo al Periodo	
			Débitos	Créditos	Débitos	Créditos
1132:	Otras Cuentas a Cobrar Corrie...	36,250,833.62	35,850,103.13	56,410,996.58	15,689,940.17	0.00
11321:	Reparos, Intereses y Multas po...	36,225,941.62	35,850,103.13	56,410,996.58	15,665,048.17	0.00
113211:	Intereses Sobre Inversiones	15,460,967.87	7,567,536.56	7,649,647.02	15,378,857.41	0.00
1132111:	Bonos Banco Central de Honduras	14,298,428.88	5,248,796.00	5,710,923.60	13,836,301.28	0.00
1132112:	CDs. Sistema Financiero Lempiras	799,345.71	1,355,900.96	1,355,900.97	799,345.70	0.00
1132113:	CDs. Sistema Financiero Dolares	363,193.28	962,839.60	582,822.45	743,210.43	0.00
113212:	Retencion no Debida Impuesto...	247,509.98	0.00	57,858.15	189,651.83	0.00
1132121:	Banco Promerica	0.00	0.00	0.00	0.00	0.00
1132122:	Banco del Pais	0.00	0.00	0.00	0.00	0.00
1132123:	Banco Lafise	0.00	0.00	0.00	0.00	0.00
1132124:	HSBC	53,750.00	0.00	53,750.00	0.00	0.00
1132125:	Empleados UNAH	193,759.98	0.00	4,108.15	189,651.83	0.00
1132126:	Banco FICOHSA	0.00	0.00	0.00	0.00	0.00
113213:	Intereses sobre Prestamos por ...	20,517,463.77	28,282,566.57	48,703,491.41	96,538.93	0.00
1132131:	Prestamos Personales	12,948,375.01	19,201,834.12	32,150,209.13	0.00	0.00
1132132:	Prestamos Hipotecarios	7,569,088.76	9,080,732.45	16,553,282.28	96,538.93	0.00
11323:	Otras Cuentas a Cobrar	24,892.00	0.00	0.00	24,892.00	0.00
113231:	Otras Cuentas por Cobrar	24,892.00	0.00	0.00	24,892.00	0.00
1133:	Documentos y Efectos por Co...	8,467.17	3,666.68	1,187.50	10,946.35	0.00
11334:	Prestamos a Empleados Inst. D...	8,467.17	3,666.68	1,187.50	10,946.35	0.00
113341:	Empleados INPREUNAH	8,467.17	3,666.68	1,187.50	10,946.35	0.00
1134:	Prevision para Deudores Incob...	(7,653,096.08)	0.00	0.00	0.00	7,653,096.08
11341:	Prevision para Cuentas por Cobrar	(7,653,096.08)	0.00	0.00	0.00	7,653,096.08
1136:	Otros Anticipos	417,376.57	22,437.50	247,125.50	192,688.57	0.00
11361:	Anticipo a Proveedores y Contrati...	7,000.00	0.00	0.00	7,000.00	0.00
11367:	Otros Anticipos	0.00	0.00	0.00	0.00	0.00
11369:	Anticipo para Gastos de Viaje	410,376.57	22,437.50	247,125.50	185,688.57	0.00
1138:	Garantias	32,879.57	0.00	0.00	32,879.57	0.00
11389:	Garantias Varias	32,879.57	0.00	0.00	32,879.57	0.00
115:	BIENES INVENTARIABLES	243,900.89	8,525.53	30,643.15	221,783.27	0.00
1151:	Materiales y Suministros	243,900.89	8,525.53	30,643.15	221,783.27	0.00
1159:	Previsiones	0.00	0.00	0.00	0.00	0.00
11595:	Previsiones para Pérdida de Val...	0.00	0.00	0.00	0.00	0.00
115951:	Prestamos de Consumo	0.00	0.00	0.00	0.00	0.00
115952:	Prestamos de Vivienda	0.00	0.00	0.00	0.00	0.00
116:	OTROS ACTIVOS CORRIENTES	0.00	0.00	0.00	0.00	0.00
1161:	Gastos Pagados por Adelantado	0.00	0.00	0.00	0.00	0.00
12:	ACTIVO NO CORRIENTE	1,974,341,624.11	28,540,298.48	29,555,204.02	1,973,326,718.57	48,253,456.84
121:	INVERSIONES FINANCIERAS N...	1,878,595,278.60	28,123,429.75	29,468,696.26	1,877,250,012.09	34,098,865.83
1211:	Titulos y Valores a Largo Plazo	571,780,000.00	0.00	0.00	571,780,000.00	0.00
12111:	Banco Central de Honduras	571,780,000.00	0.00	0.00	571,780,000.00	0.00
1214:	Otras Inversiones	83,830,574.02	0.00	0.00	83,830,574.02	0.00
12141:	Lotes Urbanizados y Mortuorios	83,830,574.02	0.00	0.00	83,830,574.02	0.00
121411:	Lomas del Peru	55,940,574.02	0.00	0.00	55,940,574.02	0.00
121412:	Parque Memorial La Resurreccion	77,222,441.68	0.00	0.00	77,222,441.68	0.00
121413:	Perpetuo Socorro AMDC	3,990,000.00	0.00	0.00	3,990,000.00	0.00
121419:	Amortización Pérdidas Otras Inve...	(53,322,441.68)	0.00	0.00	(53,322,441.68)	0.00
1215:	Préstamos al Sector Privado L...	1,166,920,982.91	28,040,096.42	29,468,696.26	1,165,492,383.07	34,098,865.83
12151:	Cartera de Prestamos	1,198,491,871.93	28,038,123.04	27,482,273.19	1,199,047,721.78	0.00
121511:	Préstamos de Consumo	529,666,837.11	25,507,292.65	25,078,931.33	530,095,198.43	0.00
121512:	Préstamos de Vivienda	668,825,034.82	2,530,830.39	2,403,341.86	668,952,523.35	0.00
12152:	Cobros Planilla de préstamos	1,896,024.71	1,973.38	1,354,470.97	543,527.12	0.00
121521:	Préstamos de Consumo	1,896,024.71	1,973.38	1,354,470.97	543,527.12	0.00

No de ...	Descripción	Saldo Anterior	Movimientos del Periodo		Saldo al Periodo	
			Débitos	Créditos	Débitos	Créditos
121522:	Préstamos de Vivienda	0.00	0.00	0.00	0.00	0.00
12153:	Previsión para Préstamos al Se...	(33,466,913.73)	0.00	631,952.10	0.00	34,098,865.83
121531:	Préstamos de Consumo	(14,692,855.23)	0.00	0.00	0.00	14,692,855.23
121532:	Préstamos de Vivienda	(18,774,058.50)	0.00	631,952.10	0.00	19,406,010.60
1218:	Cuentas a Cobrar a Largo Plazo	56,063,721.67	83,333.33	0.00	56,147,055.00	0.00
12181:	Cuentas a Cobrar UNAH	49,112,835.37	83,333.33	0.00	49,196,168.70	0.00
121811:	Aporte Patronal Años Anteriores	0.00	0.00	0.00	0.00	0.00
121812:	Otras Cuentas por Cobrar UNAH	49,112,835.37	83,333.33	0.00	49,196,168.70	0.00
121813:	Equipos y Soluciones (ESSO)	0.00	0.00	0.00	0.00	0.00
12182:	Intereses Sobre Prestamos por...	0.00	0.00	0.00	0.00	0.00
121821:	Prestamos de Consumo	0.00	0.00	0.00	0.00	0.00
121822:	Prestamos de Vivienda	0.00	0.00	0.00	0.00	0.00
12184:	Otras Cuentas por Cobrar a La...	6,950,886.30	0.00	0.00	6,950,886.30	0.00
121841:	Varios	6,950,886.30	0.00	0.00	6,950,886.30	0.00
123:	BIENES PREEXISTENTES	93,890,453.18	0.00	14,918.94	93,875,534.24	2,445,376.68
1231:	Tierras y Terrenos	89,775,100.28	0.00	0.00	89,775,100.28	0.00
12311:	Lotes Urbanizados Lomas del Peru	7,414,409.50	0.00	0.00	7,414,409.50	0.00
12312:	Edificaciones Lomas del Perú	0.00	0.00	0.00	0.00	0.00
12313:	Depreciación Acumulada Vivienda...	0.00	0.00	0.00	0.00	0.00
12314:	Terreno el Zarzal Comayaguela.	82,360,690.78	0.00	0.00	82,360,690.78	0.00
1232:	Edificios	3,101,213.63	0.00	10,389.36	3,090,824.27	2,255,134.28
12321:	Edificio Principal	5,345,958.55	0.00	0.00	5,345,958.55	0.00
12322:	Depreciacion Acumulada Edificios	(2,244,744.92)	0.00	10,389.36	0.00	2,255,134.28
12324:	Mejoras de Edificios	0.00	0.00	0.00	0.00	0.00
1233:	Viviendas para el Personal	1,014,139.27	0.00	4,529.58	1,009,609.69	190,242.40
12331:	Viviendas para el Personal L del P	1,199,852.09	0.00	0.00	1,199,852.09	0.00
12332:	Depreciación Acumulada Vivienda...	(185,712.82)	0.00	4,529.58	0.00	190,242.40
124:	MAQUINARIA Y EQUIPO	1,731,650.83	416,868.73	40,633.49	2,107,886.07	10,831,857.20
1241:	Equipos de Oficina	245,660.30	3,422.85	4,548.50	244,534.65	7,428,275.01
12411:	Mobiliario y Equipo de Oficina	7,672,809.66	0.00	0.00	7,672,809.66	0.00
12412:	Depreciacion Acumulada Equipo ...	(7,427,149.36)	3,422.85	4,548.50	0.00	7,428,275.01
1244:	Equipos de Transporte	650,898.41	0.00	17,462.05	633,436.36	1,185,589.64
12441:	Equipos de Transporte	1,819,026.00	0.00	0.00	1,819,026.00	0.00
12442:	Depreciacion Acumulada Equipos...	(1,168,127.59)	0.00	17,462.05	0.00	1,185,589.64
1247:	Equipos de Informatica	834,868.57	413,445.88	18,622.94	1,229,691.51	2,195,860.90
12471:	Equipos de Informatica	3,015,721.44	409,830.97	0.00	3,425,552.41	0.00
12472:	Depreciacion Acumulada Equipos...	(2,180,852.87)	3,614.91	18,622.94	0.00	2,195,860.90
1248:	Equipo de Seguridad	223.55	0.00	0.00	223.55	22,131.65
12481:	Equipo de Seguridad	22,355.20	0.00	0.00	22,355.20	0.00
12482:	Depreciacion Acumulada Equipo ...	(22,131.65)	0.00	0.00	0.00	22,131.65
126:	OTROS BIENES	57,948.50	0.00	1,368.09	56,580.41	202,214.64
1261:	Muebles de Hogar - Alojamiento	57,948.50	0.00	1,368.09	56,580.41	202,214.64
12611:	Muebles de Hogar - Alojamiento	258,795.05	0.00	0.00	258,795.05	0.00
12612:	Depreciacion Acumul. Muebles de...	(200,846.55)	0.00	1,368.09	0.00	202,214.64
129:	BIENES INMATERIALES	66,293.00	0.00	29,587.24	36,705.76	675,142.49
1291:	Activos Intangibles	66,293.00	0.00	29,587.24	36,705.76	675,142.49
12911:	Activos Intangibles	711,848.25	0.00	0.00	711,848.25	0.00
12912:	Amortizacion Acumulada Activos I...	(645,555.25)	0.00	29,587.24	0.00	675,142.49
2:	PASIVO	(2,052,793,884.34)	72,373,869.38	71,189,302.10	0.00	2,051,609,317.06
21:	PASIVO CORRIENTE	(30,886,569.88)	72,368,962.52	70,801,576.88	0.00	29,319,184.24
211:	CUENTAS POR PAGAR	(30,886,569.88)	72,368,962.52	70,801,576.88	0.00	29,319,184.24
2114:	Aportes y Retenciones por pag...	(23,045,725.01)	70,660,736.21	69,987,103.53	0.00	22,372,092.33
21141:	Contribuciones Patronales por pa...	(3,913,214.07)	3,958,258.61	3,947,498.01	0.00	3,902,453.47

No de ...	Descripción	Saldo Anterior	Movimientos del Periodo		Saldo al Periodo	
			Débitos	Créditos	Débitos	Créditos
21142:	Prestaciones Sociales por Pagar	(4,007,376.09)	645,245.19	211,155.00	0.00	3,573,285.90
21143:	Beneficios y Compensaciones po...	(8,612,647.08)	62,709,232.11	62,748,107.29	0.00	8,651,522.26
21146:	Deducciones a Empleados	(65,777.49)	237,167.84	240,102.80	0.00	68,712.45
21147:	Deducciones a Pensionados	(2,236,636.19)	2,462,738.24	2,174,624.37	0.00	1,948,522.32
21148:	Deducciones Carteras de Presta...	(4,107,956.50)	508,917.04	513,430.29	0.00	4,112,469.75
21149:	Impuesto Sobre la Renta	(11,949.56)	0.00	0.00	0.00	11,949.56
21150:	Impuesto Sobre Ventas	(85,034.26)	133,827.18	104,148.27	0.00	55,355.35
21151:	Honorarios Profesionales	(5,133.77)	5,350.00	48,037.50	0.00	47,821.27
2119:	Otras Cuentas por Pagar	(7,840,844.87)	1,708,226.31	814,473.35	0.00	6,947,091.91
21192:	Devolucion de Garantias por pagar	(554,304.80)	0.00	0.00	0.00	554,304.80
21193:	Otras Cuentas por Pagar	(1,068,029.52)	49,571.48	202,149.24	0.00	1,220,607.28
21195:	Retención Cuota Préstamo Cons...	(4,846,959.47)	1,629,097.76	578,524.92	0.00	3,796,386.63
21196:	Retención Cuota Préstamo Hipot...	(1,371,551.08)	29,557.07	33,799.19	0.00	1,375,793.20
214:	OTROS PASIVOS CORRIENTES	0.00	0.00	0.00	0.00	0.00
2141:	Otros Pasivos Corrientes	0.00	0.00	0.00	0.00	0.00
22:	PASIVO NO CORRIENTE	(2,021,907,314.46)	4,906.86	387,725.22	0.00	2,022,290,132.82
224:	OTROS PASIVOS NO CORRIEN...	(2,021,907,314.46)	4,906.86	387,725.22	0.00	2,022,290,132.82
2241:	Ingresos Cobrados por A delan...	(769,745.34)	0.00	0.00	0.00	769,745.34
22411:	Descuentos Compra de Bonos G...	(769,745.34)	0.00	0.00	0.00	769,745.34
2242:	Previsiones y Reservas Tecnica...	(2,021,137,569.12)	4,906.86	387,725.22	0.00	2,021,520,387.48
22421:	Beneficios Concedidos	(2,001,561,120.04)	0.00	0.00	0.00	2,001,561,120.04
224211:	Pension por Jubilacion	(1,729,962,460.80)	0.00	0.00	0.00	1,729,962,460.80
224212:	Pension por Invalidez	(78,397,921.67)	0.00	0.00	0.00	78,397,921.67
224213:	Indemnizacion por Muerte en Ser...	(154,103,643.98)	0.00	0.00	0.00	154,103,643.98
224214:	Separacion del Sistema	(24,376,481.43)	0.00	0.00	0.00	24,376,481.43
224215:	Auxilio Funerario	(10,016,736.86)	0.00	0.00	0.00	10,016,736.86
224216:	Auxilio Extraordinario por Invalidez	(4,703,875.30)	0.00	0.00	0.00	4,703,875.30
224217:	Intereses por Separacion del Sist...	0.00	0.00	0.00	0.00	0.00
22422:	Garantias y Reservas de Presta...	(19,576,449.08)	4,906.86	387,725.22	0.00	19,959,267.44
224221:	Seguro de Vida Préstamo Personal	(9,516,028.22)	3,406.86	265,301.72	0.00	9,777,923.08
224222:	Fondo de Garantia Préstamo Per...	(10,060,420.86)	1,500.00	122,423.50	0.00	10,181,344.36
2243:	Otros Pasivos no Corrientes	0.00	0.00	0.00	0.00	0.00
22431:	Contracuentas de Activo UNAH	0.00	0.00	0.00	0.00	0.00
3:	PATRIMONIO	(418,132,604.97)	0.00	0.00	0.00	418,132,604.97
311:	CAPITAL	(292,008,439.16)	0.00	0.00	0.00	292,008,439.16
312:	RESERVAS	(292,008,439.16)	0.00	0.00	0.00	292,008,439.16
3121:	Beneficios Por Conceder	(292,008,439.16)	0.00	0.00	0.00	292,008,439.16
31211:	Pension por Jubilacion	(227,386,971.57)	0.00	0.00	0.00	227,386,971.57
31212:	Pension por Invalidez	(17,841,715.63)	0.00	0.00	0.00	17,841,715.63
31213:	Prestacion por Causa de Muerte	(30,602,484.42)	0.00	0.00	0.00	30,602,484.42
31214:	Separacion del Sistema	(13,140,379.76)	0.00	0.00	0.00	13,140,379.76
31215:	Auxilio Funerario	(1,985,657.39)	0.00	0.00	0.00	1,985,657.39
31216:	Auxilio Extraordinario por Invalidez	(1,051,230.39)	0.00	0.00	0.00	1,051,230.39
31217:	Intereses por Separacion del Sist...	0.00	0.00	0.00	0.00	0.00
314:	RESULTADOS	(126,124,165.81)	0.00	0.00	0.00	126,124,165.81
3141:	Resultados Acumulados Ejercicio...	(122,719,910.40)	0.00	0.00	0.00	122,719,910.40
3142:	Resultado del Ejercicio	(3,404,255.41)	0.00	0.00	0.00	3,404,255.41
3143:	Fondo de Garantia Prestamo Per...	0.00	0.00	0.00	0.00	0.00
5:	INGRESO	(545,538,348.35)	33,158.42	75,284,262.14	0.00	620,789,452.07
53:	INGRESOS NO TRIBUTARIOS	(274,015,050.15)	0.00	52,001,864.82	0.00	326,016,914.97
537:	Contribuciones a la Seguridad ...	(274,015,050.15)	0.00	52,001,864.82	0.00	326,016,914.97
53721:	Contribuciones Patronales	(173,253,454.56)	0.00	32,238,475.00	0.00	205,491,929.56
53722:	Aportes Personales	(100,366,258.49)	0.00	19,763,389.82	0.00	120,129,648.31

No de ...	Descripción	Saldo Anterior	Movimientos del Periodo		Saldo al Periodo	
			Débitos	Créditos	Débitos	Créditos
53723:	Reintegro Aportes e Intereses Se...	(395,337.10)	0.00	0.00	0.00	395,337.10
54:	INGRESOS POR VENTAS Y OP...	(7,013,076.56)	1,500.00	676,063.78	0.00	7,687,640.34
5412:	Venta de Servicios	(7,013,076.56)	1,500.00	676,063.78	0.00	7,687,640.34
54121:	Reposición de Carné	(3,900.00)	0.00	0.00	0.00	3,900.00
54122:	Trámite Préstamo Hipotecario	(37,231.80)	0.00	1,560.00	0.00	38,791.80
54123:	Recuperación Gastos Operativos...	(6,100,000.76)	0.00	551,358.28	0.00	6,651,359.04
54124:	Gastos Administrativos P.P.	(871,944.00)	1,500.00	123,145.50	0.00	993,589.50
55:	RENTAS DE LA PROPIEDAD	(231,756,805.76)	31,658.42	21,017,000.74	0.00	252,742,148.08
551:	Intereses por Prestamos	(144,415,994.53)	31,658.42	13,377,416.82	0.00	157,761,752.93
5511:	De Consumo	(76,465,428.19)	1,898.01	7,258,025.32	0.00	83,721,555.50
5512:	De Vivienda	(67,170,692.78)	24,690.28	6,026,027.59	0.00	73,172,030.09
5513:	Intereses Moratorios	(779,873.56)	5,070.13	93,363.91	0.00	868,167.34
552:	Intereses Por Depósitos	(581,828.64)	0.00	72,047.36	0.00	653,876.00
5521:	Manejo Cuentas Ahorro y Cheques	(581,828.64)	0.00	72,047.36	0.00	653,876.00
553:	Intereses por Títulos y Valores	(86,758,982.59)	0.00	7,567,536.56	0.00	94,326,519.15
5531:	Bonos Banco Central de Honduras	(65,436,216.85)	0.00	5,248,796.00	0.00	70,685,012.85
5532:	CDPF Moneda Nacional	(10,181,342.91)	0.00	1,355,900.96	0.00	11,537,243.87
5533:	CDPF Dolares	(11,141,422.83)	0.00	962,839.60	0.00	12,104,262.43
57:	OTROS INGRESOS	(32,753,415.88)	0.00	1,589,332.80	0.00	34,342,748.68
571:	Ganancias	(9,685,495.69)	0.00	1,497,731.82	0.00	11,183,227.51
5711:	Ganancias en Venta de Activos	(35,100.50)	0.00	0.00	0.00	35,100.50
5714:	Ganancias en Diferencias de Ca...	(9,650,395.19)	0.00	1,497,731.82	0.00	11,148,127.01
572:	Otros Ingresos	(23,067,920.19)	0.00	91,600.98	0.00	23,159,521.17
5722:	Ingresos de Ejercicios Anteriores	(17,630,891.77)	0.00	0.00	0.00	17,630,891.77
5723:	Otros Ingresos	(933,371.25)	0.00	84,600.98	0.00	1,017,972.23
5724:	Devolución de Gastos de Ejercici...	(4,503,657.17)	0.00	7,000.00	0.00	4,510,657.17
6:	GASTOS	519,217,278.54	79,135,595.90	29,175.26	598,323,699.18	0.00
61:	GASTOS DE CONSUMO	23,433,504.93	2,999,612.75	29,175.26	26,403,942.42	0.00
611:	Remuneraciones	12,937,170.05	1,331,052.55	17,137.50	14,251,085.10	0.00
6111:	Sueldos y Salarios	11,597,807.88	1,174,278.99	2,137.50	12,769,949.37	0.00
6112:	Contribuciones Patronales	1,156,674.50	110,469.81	0.00	1,267,144.31	0.00
6113:	Prestaciones Sociales	182,687.67	46,303.75	15,000.00	213,991.42	0.00
612:	Servicios no Personales	3,288,787.39	826,890.14	5,000.00	4,110,677.53	0.00
6121:	Servicios Basicos	588,678.11	13,522.88	0.00	602,200.99	0.00
6122:	Alquileres y Derechos	68,355.72	6,430.43	0.00	74,786.15	0.00
6123:	Mantenimiento y Reparación de Bi...	344,508.79	15,527.12	0.00	360,035.91	0.00
6124:	Mantenimiento y Reparación de M...	22,148.06	8,212.80	0.00	30,360.86	0.00
6125:	Servicios Técnicos y Profesionales	426,536.00	363,600.00	0.00	790,136.00	0.00
6126:	Servicios Comerciales y Financie...	1,488,235.27	263,201.10	0.00	1,751,436.37	0.00
6127:	Pasajes Viaticos y Otros Gastos ...	170,269.85	148,420.89	5,000.00	313,690.74	0.00
6128:	Impuestos Derechos Tasas y G...	0.00	0.00	0.00	0.00	0.00
61281:	Impuestos	0.00	0.00	0.00	0.00	0.00
61282:	Derechos y Tasas	34,838.12	7,974.92	0.00	42,813.04	0.00
61283:	Multas y Recargos	40,774.63	0.00	0.00	40,774.63	0.00
61285:	Sentencia Judicial	104,442.84	0.00	0.00	104,442.84	0.00
613:	Materiales y Suministros	369,479.43	122,733.61	0.00	492,213.04	0.00
6131:	Productos Alimenticios, Agropecu...	107,112.43	82,942.74	0.00	190,055.17	0.00
6132:	Textiles y Vestuarios	0.00	507.00	0.00	507.00	0.00
6133:	Productos de Papel, Carton e Imp...	59,645.89	12,788.18	0.00	72,434.07	0.00
6134:	Productos Quimicos, Combustibl...	56,407.11	6,170.72	0.00	62,577.83	0.00
6138:	Otros Materiales y Suministros	146,314.00	20,324.97	0.00	166,638.97	0.00
615:	Depreciación, Amortizació n y ...	923,061.54	86,507.76	7,037.76	1,002,531.54	0.00
6151:	Deprec. y Amortiz. de Bienes P...	164,108.34	14,918.94	0.00	179,027.28	0.00

No de ...	Descripción	Saldo Anterior	Movimientos del Periodo		Saldo al Periodo	
			Débitos	Créditos	Débitos	Créditos
61511:	Depreciacion de Edificios	164,108.34	14,918.94	0.00	179,027.28	0.00
615111:	Edificio Principal Sendero Subirana	114,282.96	10,389.36	0.00	124,672.32	0.00
615112:	Viviendas Lomas del Perú	49,825.38	4,529.58	0.00	54,354.96	0.00
6152:	Depreciacion Maquinaria y Equ...	448,031.81	40,633.49	7,037.76	481,627.54	0.00
61521:	Equipos de Oficina	54,560.37	4,548.50	3,422.85	55,686.02	0.00
61522:	Equipos de Transporte	192,082.55	17,462.05	0.00	209,544.60	0.00
61527:	Equipos de Informatica	201,388.89	18,622.94	3,614.91	216,396.92	0.00
6154:	Depreciacion Otros Bienes	15,048.99	1,368.09	0.00	16,417.08	0.00
61541:	Muebles de Hogar - Alojamiento	15,048.99	1,368.09	0.00	16,417.08	0.00
6156:	Amortizacion Bienes Inmateria...	295,872.40	29,587.24	0.00	325,459.64	0.00
61561:	Activos Intangibles	295,872.40	29,587.24	0.00	325,459.64	0.00
61569:	Amortización Activos Eventuales	0.00	0.00	0.00	0.00	0.00
617:	Contingencias	5,915,006.52	632,428.69	0.00	6,547,435.21	0.00
6171:	Pérdidas	5,915,006.52	632,428.69	0.00	6,547,435.21	0.00
61711:	Deudores Incobrables	4,320,472.94	631,952.10	0.00	4,952,425.04	0.00
61712:	Pérdidas de Inventarios de Materi...	0.00	0.00	0.00	0.00	0.00
61716:	Pérdidas de Inventarios de Valore...	0.00	0.00	0.00	0.00	0.00
61717:	Pérdidas en Diferencias de Cambio	1,594,533.58	476.59	0.00	1,595,010.17	0.00
64:	TRANSFERENCIAS Y DONANC...	490,294,100.84	76,135,619.42	0.00	566,429,720.26	0.00
641:	Transferencias y Donaciones al...	490,294,100.84	76,135,619.42	0.00	566,429,720.26	0.00
6411:	Transfs. y Donacs. para Presta...	490,294,100.84	76,135,619.42	0.00	566,429,720.26	0.00
64111:	Pension por Jubilacion	457,419,261.02	73,805,295.61	0.00	531,224,556.63	0.00
64112:	Pension por Invalidez	10,175,022.06	1,821,718.77	0.00	11,996,740.83	0.00
64113:	Prestacion por Causa de Muerte	17,305,519.36	0.00	0.00	17,305,519.36	0.00
64114:	Separacion del Sistema	4,190,279.85	447,559.77	0.00	4,637,839.62	0.00
64115:	Intereses por Separacion del Sist...	604,543.17	61,045.27	0.00	665,588.44	0.00
64116:	Auxilio Funerario	599,475.38	0.00	0.00	599,475.38	0.00
64117:	Auxilio Extraordinario por Invalidez	0.00	0.00	0.00	0.00	0.00
642:	Transferencias y Donaciones al...	0.00	0.00	0.00	0.00	0.00
6421:	Instituciones Descentralizadas	0.00	0.00	0.00	0.00	0.00
6500:	OTROS GASTOS	5,489,672.77	363.73	0.00	5,490,036.50	0.00
6550:	Devolución de Ingresos de Ejerci...	2,720.19	0.00	0.00	2,720.19	0.00
6560:	Otros Gastos	5,486,952.58	363.73	0.00	5,487,316.31	0.00
7:	Cuentas de Cierre	0.00	0.00	0.00	0.00	0.00
71:	Cuentas de Cierre	0.00	0.00	0.00	0.00	0.00
711:	RESUMEN DE INGRESOS Y GA...	0.00	0.00	0.00	0.00	0.00
	Totales		412,006,818.33	412,006,818.33	3,090,531,374.10	3,090,531,374.10

INSTITUTO DE PREVISIÓN SOCIAL DE LOS EMPLEADOS DE LA UNIVERSIDAD NACIONAL AUTÓNOMA DE HONDURAS
Ingresos Recaudados 2015
(Cifras en Lempiras)

Rubro	Descripción	Presupuesto Aprobado	Presupuesto Vigente	Recaudado IV Trimestre	Recaudación Acumulada	% de Ejecucion	Disponibilidad Presupuestaria
10000	INGRESOS CORRIENTES	656,062,610.00	731,562,610.00	213,792,362.94	701,946,192.63	95.95	29,616,417.37
13000	CONTRIBUCIONES A LA SEGURIDAD SOCIAL	345,737,145.00	421,237,145.00	149,676,941.45	444,500,503.00	105.52	- 23,263,358.00
13200	CONTRIBUCIONES DEL SECTOR PUBLICO AL SISTEMA	345,737,145.00	421,237,145.00	149,676,941.45	444,500,503.00	105.52	- 23,263,358.00
13201	Contribuciones Patronales	230,867,245.00	306,367,245.00	96,516,178.17	307,801,294.40	100.47	- 1,434,049.40
13202	Aportes Personales	114,869,900.00	114,869,900.00	53,160,763.28	136,699,208.60	119.00	- 21,829,308.60
16000	INGRESOS DE OPERACION	5,562,600.00	5,562,600.00	1,995,649.11	7,693,566.25	138.31	- 2,130,966.25
16900	INGRESOS DE NO OPERACION	5,562,600.00	5,562,600.00	1,995,649.11	7,693,566.25	138.31	- 2,130,966.25
16999	Ingresos Varios de No Operación	5,562,600.00	5,562,600.00	1,995,649.11	7,693,566.25	138.31	- 2,130,966.25
17000	RENTAS DE LA PROPIEDAD	304,762,865.00	304,762,865.00	62,119,772.38	249,752,123.38	81.95	55,010,741.62
17100	INTERESES POR PRESTAMOS AL SECTOR PRIVADO	199,213,353.00	199,213,353.00	38,806,455.18	156,709,127.43	78.66	42,504,225.57
17101	Intereses por Préstamos al Sector Privado	199,213,353.00	199,213,353.00	38,806,455.18	156,709,127.43	78.66	42,504,225.57
17300	INTERESES POR DEPOSITOS	175,861.00	175,861.00	236,940.38	653,876.00	371.81	- 478,015.00
17301	Intereses por Depositos Internos	175,861.00	175,861.00	236,940.38	653,876.00	371.81	- 478,015.00
17400	INTERESES POR TITULOS Y VALORES	105,373,651.00	105,373,651.00	23,076,376.82	92,389,119.95	87.68	12,984,531.05
17401	Intereses por Titulos y Valores Internos	105,373,651.00	105,373,651.00	23,076,376.82	92,389,119.95	87.68	12,984,531.05
20000	RECURSOS DE CAPITAL	227,229,807.00	227,229,807.00	85,955,491.74	330,398,278.06	145.40	- 103,168,471.06
21000	RECURSOS PROPIOS DE CAPITAL	4,189,500.00	4,189,500.00	221,000.00	242,000.00	5.78	3,947,500.00
21100	VENTA DE INMUEBLES	4,189,500.00	4,189,500.00	221,000.00	242,000.00	5.78	3,947,500.00
21101	Venta de Tierras y Terrenos	4,189,500.00	4,189,500.00	221,000.00	242,000.00	5.78	3,947,500.00
23000	DISMINUCION DE LA INVERSION FINANCIERA	223,040,307.00	223,040,307.00	85,734,491.74	330,156,278.06	148.03	- 107,115,971.06
23100	VENTA DE TITULOS Y VALORES	-	-	-	10,000,000.00	-	- 10,000,000.00
23121	Venta de Titulos y Valores al Sector Privado	-	-	-	10,000,000.00	-	- 10,000,000.00
23300	RECUPERACION DE PRESTAMOS DE CORTO PLAZO	187,416,148.00	187,416,148.00	74,934,585.14	268,622,656.76	143.33	- 81,206,508.76
23301	Recuperación de Préstamos de Corto Plazo al Sector Privado	187,416,148.00	187,416,148.00	74,934,585.14	268,622,656.76	143.33	- 81,206,508.76
23400	RECUPERACION DE PRESTAMOS DE LARGO PLAZO	35,624,159.00	35,624,159.00	10,799,906.60	51,533,621.30	144.66	- 15,909,462.30
23401	Recuperación de Préstamos de Largo Plazo al Sector Privado	35,624,159.00	35,624,159.00	10,799,906.60	51,533,621.30	144.66	- 15,909,462.30
	TOTAL	883,292,417.00	958,792,417.00	299,747,854.68	1,032,344,470.69	107.67	- 73,552,053.69

INSTITUTO DE PREVISIÓN SOCIAL DE LOS EMPLEADOS DE LA UNIVERSIDAD NACIONAL AUTÓNOMA DE HONDURAS
Ejecución Presupuestaria 2015
(Cifras en Lempiras)

Objeto	Descripción	Presupuesto Aprobado	Presupuesto Vigente	Ejecución Diciembre	Ejecución IV Trimestre	Ejecución Acumulada	% de Ejecución	Disponibilidad Presupuestaria
UE 001 GERENCIA GENERAL		25,568,970.00	27,868,970.00	3,182,760.16	6,950,389.29	21,379,274.84	76.71	6,489,695.16
1 COORDINACION Y DIRECCION SUPERIOR		25,568,970.00	27,868,970.00	3,182,760.16	6,950,389.29	21,379,274.84	76.71	6,489,695.16
10000	SERVICIOS PERSONALES	17,025,580.00	19,104,059.00	2,092,527.18	4,871,641.50	16,794,547.20	87.91	2,309,511.80
11100	Sueldos Básicos	11,330,852.00	10,730,852.00	937,374.00	2,692,122.00	9,685,882.47	90.26	1,044,969.53
11400	Adicionales	934,100.00	962,579.00	6,000.00	18,000.00	942,561.42	97.92	20,017.58
11510	Decimotercer Mes	934,075.00	934,075.00	660,495.19	688,349.76	782,094.62	83.73	151,980.38
11520	Decimocuarto Mes	934,100.00	934,100.00	0.00	8,348.57	801,350.32	85.79	132,749.68
11710	Contribuciones al Instituto Nacional de Jubilaciones y Pensiones de los Empleados y Funcionarios del Poder Ejecutivo	1,182,081.00	1,262,081.00	93,653.01	269,689.03	1,086,788.59	86.11	175,292.41
11750	Contribuciones para Seguro Social	246,960.00	246,960.00	18,338.32	50,006.32	185,778.32	75.23	61,181.68
12100	Sueldos Básicos	263,412.00	263,412.00	15,666.66	56,666.66	249,952.66	94.89	13,459.34
12990	Otros Servicios Personales	0.00	380,000.00	360,000.00	360,000.00	360,000.00	94.74	20,000.00
13000	Asignaciones Familiares	0.00	15,000.00	0.00	7,875.00	7,875.00	52.50	7,125.00
14300	Gastos de Representación en el País	0.00	0.00	0.00	0.00	0.00	0.00	0.00
15900	Otras Asistencia Social al Personal	0.00	55,000.00	0.00	0.00	18,000.00	32.73	37,000.00
16000	Beneficios y Compensaciones	1,200,000.00	3,320,000.00	0.00	720,584.16	2,674,263.80	80.55	645,736.20
20000	SERVICIOS NO PERSONALES	5,208,090.00	5,469,390.00	652,247.97	1,504,595.11	3,781,828.13	69.15	1,687,561.87
21100	Energía Eléctrica	541,002.00	541,002.00	3,420.67	115,816.32	412,343.05	76.22	128,658.95
21200	Agua	15,000.00	125,000.00	112,704.00	113,742.30	124,487.00	99.59	513.00
21410	Correo Postal	15,000.00	15,000.00	0.00	0.00	0.00	0.00	15,000.00
21420	Telefonía Fija	70,000.00	85,000.00	18,212.76	41,353.74	82,531.40	97.10	2,468.60
21490	Otros Servicios Básicos	20,000.00	20,000.00	750.00	3,731.00	14,246.00	71.23	5,754.00
22400	Derechos sobre Bienes Intangibles	0.00	6,000.00	0.00	0.00	5,857.76	97.63	142.24
23100	Mantenimiento y Reparación de Edificios y Locales	400,000.00	350,000.00	21,439.75	81,439.75	330,342.91	94.38	19,657.09
23200	Mantenimiento y Reparación de Equipos y Medios de Transporte	55,000.00	40,000.00	0.00	3,403.24	12,838.90	32.10	27,161.10
23310	Mantenimiento y Reparación de Equipos y Maquinarias de Producción	55,000.00	0.00	0.00	0.00	0.00	0.00	0.00
23360	Mantenimiento y Reparación de Equipo de	0.00	5,000.00	0.00	3,275.00	3,275.00	1.00	1,725.00
23400	Mantenimiento y Reparación de Obras Civiles e Instalaciones Varias	300,000.00	217,000.00	800.17	2,300.17	15,253.79	7.03	201,746.21
23500	Limpieza, Aseo y Fumigación	25,000.00	12,000.00	0.00	0.00	6,325.00	52.71	5,675.00
23600	Mantenimiento de Sistemas Informáticos	125,000.00	30,000.00	0.00	0.00	0.00	0.00	30,000.00
24300	Servicios Jurídicos	150,000.00	150,000.00	0.00	2,400.00	113,261.00	75.51	36,739.00
24400	Servicios de Contabilidad y Auditoría	200,000.00	160,000.00	0.00	0.00	0.00	0.00	160,000.00

INSTITUTO DE PREVISIÓN SOCIAL DE LOS EMPLEADOS DE LA UNIVERSIDAD NACIONAL AUTÓNOMA DE HONDURAS
Ejecución Presupuestaria 2015
(Cifras en Lempiras)

Objeto	Descripción	Presupuesto Aprobado	Presupuesto Vigente	Ejecución Diciembre	Ejecución IV Trimestre	Ejecución Acumulada	% de Ejecución	Disponibilidad Presupuestaria
24500	Servicios de Capacitación	150,000.00	130,000.00	0.00	39,080.00	65,775.00	50.60	64,225.00
24600	Servicios de Informática y Sistemas Computarizados	140,000.00	34,000.00	0.00	0.00	0.00	0.00	34,000.00
24900	Otros Servicios Técnicos Profesionales	250,000.00	320,300.00	3,150.00	3,150.00	52,650.00	16.44	267,650.00
25100	Servicio de Transporte	2,500.00	2,500.00	30.00	646.00	2,297.00	91.88	203.00
25300	Servicio de Imprenta, Publicaciones y Reproducciones	139,588.00	259,588.00	46,206.50	88,681.75	158,891.98	61.21	100,696.02
25400	Primas y Gastos de Seguro	350,000.00	250,000.00	130,672.19	190,672.19	222,837.23	89.13	27,162.77
25500	Comisiones y Gastos Bancarios	35,000.00	15,000.00	920.00	2,760.00	5,850.00	39.00	9,150.00
25600	Publicidad y Propaganda	225,000.00	0.00	0.00	0.00	0.00	0.00	0.00
25700	Servicio de Internet	150,000.00	75,000.00	6,430.43	19,185.02	68,928.39	91.90	6,071.61
26110	Pasajes Nacionales	100,000.00	32,000.00	11,627.54	11,627.54	13,527.54	42.27	18,472.46
26120	Pasajes al Exterior	0.00	115,000.00	0.00	111,497.95	111,497.95	96.95	3,502.05
26210	Viáticos Nacionales	125,000.00	265,000.00	21,050.00	49,450.00	196,050.00	73.98	68,950.00
26220	Viáticos al Exterior	0.00	270,000.00	0.00	178,132.26	178,132.26	65.97	91,867.74
27129	Impuestos Municipales Varios	100,000.00	100,000.00	33,326.40	33,326.40	40,366.40	40.37	59,633.60
27300	Multas y Recargos	0.00	35,000.00	0.00	0.00	0.00	0.00	35,000.00
27500	Gastos Judiciales	0.00	200,000.00	0.00	0.00	0.00	0.00	200,000.00
29100	Ceremonial y Protocolo	70,000.00	370,000.00	159,397.56	162,594.48	232,594.48	62.86	137,405.52
29200	Servicios de Vigilancia	1,400,000.00	1,240,000.00	82,110.00	246,330.00	1,220,030.00	98.39	19,970.00
30000	MATERIALES Y SUMINISTROS	535,300.00	495,521.00	100,604.04	236,771.71	439,347.24	88.66	56,173.76
31100	Alimentos y Bebidas para Personas	185,800.00	105,800.00	11,900.84	29,106.67	91,011.60	86.02	14,788.40
32100	Hilados y Telas	70,000.00	6,021.00	0.00	0.00	6,021.00	100.00	0.00
32310	Prendas de Vestir	50,000.00	700.00	507.00	507.00	507.00	0.00	193.00
33100	Papel de Escritorio	25,000.00	20,000.00	3,590.88	3,590.88	17,782.68	88.91	2,217.32
33300	Productos de Artes Gráficas	25,000.00	5,000.00	0.00	0.00	2,199.95	44.00	2,800.05
33400	Productos de Papel y Cartón	25,000.00	20,000.00	0.00	14,195.54	14,225.90	71.13	5,774.10
33500	Libros, Revistas y Periódicos	2,000.00	2,000.00	0.00	0.00	1,741.00	87.05	259.00
33700	Especies Timbradas y Valores	2,000.00	2,000.00	0.00	300.00	350.00	17.50	1,650.00
34400	Llantas y Cámaras de Aire	2,000.00	0.00	0.00	0.00	0.00	0.00	0.00
35100	Productos Químicos	5,000.00	0.00	0.00	0.00	0.00	0.00	0.00
35210	Productos Farmacéuticos y Medicinales Varios	5,000.00	5,000.00	420.82	420.82	420.82	8.42	4,579.18
35400	Insecticidas, Fumigantes y Otros	2,000.00	500.00	0.00	0.00	435.05	87.01	64.95
35620	Diesel	70,000.00	60,000.00	5,441.51	19,189.64	47,289.92	78.82	12,710.08
35800	Productos de Material Plástico	2,000.00	2,000.00	0.00	0.00	0.00	0.00	2,000.00
36400	Herramientas Menores	3,000.00	0.00	0.00	0.00	0.00	0.00	0.00
39100	Elementos de Limpieza y Aseo Personal	5,000.00	30,000.00	0.00	15,878.68	26,808.33	89.36	3,191.67
39200	Útiles de Escritorio, Oficina y Enseñanza	20,000.00	30,000.00	1,566.00	9,561.10	27,545.87	91.82	2,454.13
39300	Útiles y Materiales Eléctricos	20,000.00	16,000.00	871.04	1,910.60	14,894.29	93.09	1,105.71
39400	Utensilios de Cocina y Comedor	1,500.00	3,500.00	0.00	1,439.11	1,439.11	41.12	2,060.89
39600	Repuestos y Accesorios	15,000.00	187,000.00	76,305.95	140,671.67	186,674.72	99.83	325.28

INSTITUTO DE PREVISIÓN SOCIAL DE LOS EMPLEADOS DE LA UNIVERSIDAD NACIONAL AUTÓNOMA DE HONDURAS
Ejecución Presupuestaria 2015
(Cifras en Lempiras)

Objeto	Descripción	Presupuesto Aprobado	Presupuesto Vigente	Ejecución Diciembre	Ejecución IV Trimestre	Ejecución Acumulada	% de Ejecucion	Disponibilidad Presupuestaria
40000	BIENES CAPITALIZABLES	2,800,000.00	2,800,000.00	337,380.97	337,380.97	363,552.27	12.98	2,436,447.73
41210	Edificios y Locales	200,000.00	0.00	0.00	0.00	0.00	0.00	0.00
41240	Instalaciones Varias	200,000.00	0.00	0.00	0.00	0.00	0.00	0.00
42110	Muebles Varios de Oficina	200,000.00	200,000.00	0.00	0.00	24,591.30	0.00	175,408.70
42120	Equipos Varios de Oficina	100,000.00	100,000.00	0.00	0.00	1,580.00	0.00	98,420.00
42510	Equipo de Comunicación	0.00	100,000.00	0.00	0.00	0.00	0.00	100,000.00
42600	Equipos para Computación	2,100,000.00	1,150,001.00	337,380.97	337,380.97	337,380.97	0.00	812,620.03
45100	Aplicaciones Informaticas	0.00	1,249,999.00	0.00	0.00	0.00	0.00	1,249,999.00
UE 002 DEPARTAMENTO DE PREVISION SOCIAL		509,000,000.00	565,030,000.00	75,364,328.44	162,939,174.65	550,198,856.61	97.38	14,831,143.39
Obra 2 SERVICIOS PREVISIONALES		509,000,000.00	565,030,000.00	75,364,328.44	162,939,174.65	550,198,856.61	97.38	14,831,143.39
50000	TRANSFERENCIAS Y DONACIONES	509,000,000.00	565,030,000.00	75,364,328.44	162,939,174.65	550,198,856.61	97.38	14,831,143.39
51110	Jubilaciones y Retiros	494,134,303.00	550,134,303.00	73,560,427.34	159,194,483.17	537,183,532.94	97.65	12,950,770.06
51120	Pensiones	14,635,697.00	14,635,697.00	1,803,901.11	3,744,691.49	12,759,187.68	87.18	1,876,509.32
52120	Transferencias y Donaciones a Instituciones Descentralizadas	10,000.00	10,000.00	0.00	0.00	10,000.00	100.00	0.00
52300	Transferencias y Donaciones a Otras Instituciones Públicas Financieras no Empresariales	220,000.00	250,000.00	0.00	0.00	246,136.00	98.45	3,864.00
UE 003 DEPARTAMENTO FINANCIERO		348,723,447.00	365,893,447.00	34,944,913.28	84,451,413.28	342,852,386.51	93.70	23,041,060.49
Obra 3 OTORGAMIENTO DE PRESTAMOS		348,723,447.00	365,893,447.00	34,944,913.28	84,451,413.28	342,852,386.51	93.70	23,041,060.49
60000	ACTIVOS FINANCIEROS	348,723,447.00	365,893,447.00	34,944,913.28	84,451,413.28	342,852,386.51	93.70	23,041,060.49
62110	Préstamos a Corto Plazo a Personas	163,369,824.00	273,339,824.00	24,484,700.00	73,090,200.00	256,520,843.68	93.85	16,818,980.32
63110	Préstamos a Largo Plazo a Personas	69,920,000.00	23,320,000.00	4,373,430.28	5,274,430.28	17,097,919.83	73.32	6,222,080.17
64100	Títulos y Valores a Corto Plazo	115,433,623.00	69,233,623.00	6,086,783.00	6,086,783.00	69,233,623.00	100.00	0.00
TOTAL INPREUNAH		883,292,417.00	958,792,417.00	113,492,001.89	254,340,977.23	914,430,517.97	95.37	44,361,899.03

Elaborado: Planificación y Presupuesto

Aprobado: Comisión Interventora

INSTITUTO DE PREVISIÓN SOCIAL DE LOS EMPLEADOS DE LA UNIVERSIDAD NACIONAL AUTÓNOMA DE HONDURAS
Ingresos Recaudados 2015
(Cifras en Lempiras)

Rubro	Descripción	Presupuesto Aprobado	Presupuesto Vigente	Recaudado IV Trimestre	Recaudación Acumulada	% de Ejecucion	Disponibilidad Presupuestaria
10000	INGRESOS CORRIENTES	656,062,610.00	731,562,610.00	213,792,362.94	701,946,192.63	95.95	29,616,417.37
13000	CONTRIBUCIONES A LA SEGURIDAD SOCIAL	345,737,145.00	421,237,145.00	149,676,941.45	444,500,503.00	105.52	- 23,263,358.00
13200	CONTRIBUCIONES DEL SECTOR PUBLICO AL SISTEMA	345,737,145.00	421,237,145.00	149,676,941.45	444,500,503.00	105.52	- 23,263,358.00
13201	Contribuciones Patronales	230,867,245.00	306,367,245.00	96,516,178.17	307,801,294.40	100.47	- 1,434,049.40
13202	Aportes Personales	114,869,900.00	114,869,900.00	53,160,763.28	136,699,208.60	119.00	- 21,829,308.60
16000	INGRESOS DE OPERACION	5,562,600.00	5,562,600.00	1,995,649.11	7,693,566.25	138.31	- 2,130,966.25
16900	INGRESOS DE NO OPERACION	5,562,600.00	5,562,600.00	1,995,649.11	7,693,566.25	138.31	- 2,130,966.25
16999	Ingresos Varios de No Operación	5,562,600.00	5,562,600.00	1,995,649.11	7,693,566.25	138.31	- 2,130,966.25
17000	RENTAS DE LA PROPIEDAD	304,762,865.00	304,762,865.00	62,119,772.38	249,752,123.38	81.95	55,010,741.62
17100	INTERESES POR PRESTAMOS AL SECTOR PRIVADO	199,213,353.00	199,213,353.00	38,806,455.18	156,709,127.43	78.66	42,504,225.57
17101	Intereses por Préstamos al Sector Privado	199,213,353.00	199,213,353.00	38,806,455.18	156,709,127.43	78.66	42,504,225.57
17300	INTERESES POR DEPOSITOS	175,861.00	175,861.00	236,940.38	653,876.00	371.81	- 478,015.00
17301	Intereses por Depositos Internos	175,861.00	175,861.00	236,940.38	653,876.00	371.81	- 478,015.00
17400	INTERESES POR TITULOS Y VALORES	105,373,651.00	105,373,651.00	23,076,376.82	92,389,119.95	87.68	12,984,531.05
17401	Intereses por Titulos y Valores Internos	105,373,651.00	105,373,651.00	23,076,376.82	92,389,119.95	87.68	12,984,531.05
20000	RECURSOS DE CAPITAL	227,229,807.00	227,229,807.00	85,955,491.74	330,398,278.06	145.40	- 103,168,471.06
21000	RECURSOS PROPIOS DE CAPITAL	4,189,500.00	4,189,500.00	221,000.00	242,000.00	5.78	3,947,500.00
21100	VENTA DE INMUEBLES	4,189,500.00	4,189,500.00	221,000.00	242,000.00	5.78	3,947,500.00
21101	Venta de Tierras y Terrenos	4,189,500.00	4,189,500.00	221,000.00	242,000.00	5.78	3,947,500.00
23000	DISMINUCION DE LA INVERSION FINANCIERA	223,040,307.00	223,040,307.00	85,734,491.74	330,156,278.06	148.03	- 107,115,971.06
23100	VENTA DE TITULOS Y VALORES	-	-	-	10,000,000.00	-	- 10,000,000.00
23121	Venta de Titulos y Valores al Sector Privado	-	-	-	10,000,000.00	-	- 10,000,000.00
23300	RECUPERACION DE PRESTAMOS DE CORTO PLAZO	187,416,148.00	187,416,148.00	74,934,585.14	268,622,656.76	143.33	- 81,206,508.76
23301	Recuperación de Préstamos de Corto Plazo al Sector Privado	187,416,148.00	187,416,148.00	74,934,585.14	268,622,656.76	143.33	- 81,206,508.76
23400	RECUPERACION DE PRESTAMOS DE LARGO PLAZO	35,624,159.00	35,624,159.00	10,799,906.60	51,533,621.30	144.66	- 15,909,462.30
23401	Recuperación de Préstamos de Largo Plazo al Sector Privado	35,624,159.00	35,624,159.00	10,799,906.60	51,533,621.30	144.66	- 15,909,462.30
	TOTAL	883,292,417.00	958,792,417.00	299,747,854.68	1,032,344,470.69	107.67	- 73,552,053.69

INSTITUTO DE PREVISIÓN SOCIAL DE LOS EMPLEADOS DE LA UNIVERSIDAD NACIONAL AUTÓNOMA DE HONDURAS

Ejecución Presupuestaria 2015

(Cifras en Lempiras)

Objeto	Descripción	Presupuesto Aprobado	Presupuesto Vigente	Ejecución Diciembre	Ejecución IV Trimestre	Ejecución Acumulada	% de Ejecución	Disponibilidad Presupuestaria
UE 001 GERENCIA GENERAL		25,568,970.00	27,868,970.00	3,182,760.16	6,950,389.29	21,379,274.84	76.71	6,489,695.16
1 COORDINACION Y DIRECCION SUPERIOR		25,568,970.00	27,868,970.00	3,182,760.16	6,950,389.29	21,379,274.84	76.71	6,489,695.16
10000	SERVICIOS PERSONALES	17,025,580.00	19,104,059.00	2,092,527.18	4,871,641.50	16,794,547.20	87.91	2,309,511.80
11100	Sueldos Básicos	11,330,852.00	10,730,852.00	937,374.00	2,692,122.00	9,685,882.47	90.26	1,044,969.53
11400	Adicionales	934,100.00	962,579.00	6,000.00	18,000.00	942,561.42	97.92	20,017.58
11510	Decimotercer Mes	934,075.00	934,075.00	660,495.19	688,349.76	782,094.62	83.73	151,980.38
11520	Decimocuarto Mes	934,100.00	934,100.00	0.00	8,348.57	801,350.32	85.79	132,749.68
11710	Contribuciones al Instituto Nacional de Jubilaciones y Pensiones de los Empleados y Funcionarios del Poder Ejecutivo	1,182,081.00	1,262,081.00	93,653.01	269,689.03	1,086,788.59	86.11	175,292.41
11750	Contribuciones para Seguro Social	246,960.00	246,960.00	18,338.32	50,006.32	185,778.32	75.23	61,181.68
12100	Sueldos Básicos	263,412.00	263,412.00	16,666.66	56,666.66	249,952.66	94.89	13,459.34
12990	Otros Servicios Personales	0.00	380,000.00	360,000.00	360,000.00	360,000.00	94.74	20,000.00
13000	Asignaciones Familiares	0.00	15,000.00	0.00	7,875.00	7,875.00	52.50	7,125.00
14300	Gastos de Representación en el País	0.00	0.00	0.00	0.00	0.00	0.00	0.00
15900	Otras Asistencia Social al Personal	0.00	55,000.00	0.00	0.00	18,000.00	32.73	37,000.00
16000	Beneficios y Compensaciones	1,200,000.00	3,320,000.00	0.00	720,584.16	2,674,263.80	80.55	645,736.20
20000	SERVICIOS NO PERSONALES	5,208,090.00	5,469,390.00	652,247.97	1,504,595.11	3,781,828.13	69.15	1,687,561.87
21100	Energía Eléctrica	541,002.00	541,002.00	3,420.67	115,816.32	412,343.05	76.22	128,658.95
21200	Agua	15,000.00	125,000.00	112,704.00	113,742.30	124,487.00	99.59	513.00
21410	Correo Postal	15,000.00	15,000.00	0.00	0.00	0.00	0.00	15,000.00
21420	Telefonía Fija	70,000.00	85,000.00	18,212.76	41,353.74	82,531.40	97.10	2,468.60
21490	Otros Servicios Básicos	20,000.00	20,000.00	750.00	3,731.00	14,246.00	71.23	5,754.00
22400	Derechos sobre Bienes Intangibles	0.00	6,000.00	0.00	0.00	5,857.76	97.63	142.24
23100	Mantenimiento y Reparación de Edificios y Locales	400,000.00	350,000.00	21,439.75	81,439.75	330,342.91	94.38	19,657.09
23200	Mantenimiento y Reparación de Equipos y Medios de Transporte	55,000.00	40,000.00	0.00	3,403.24	12,838.90	32.10	27,161.10
23310	Mantenimiento y Reparación de Equipos y Maquinarias de Producción	55,000.00	0.00	0.00	0.00	0.00	0.00	0.00
23360	Mantenimiento y Reparación de Equipo de	0.00	5,000.00	0.00	3,275.00	3,275.00	1.00	1,725.00
23400	Mantenimiento y Reparación de Obras Civiles e Instalaciones Varias	300,000.00	217,000.00	800.17	2,300.17	15,253.79	7.03	201,746.21
23500	Limpieza, Aseo y Fumigación	25,000.00	12,000.00	0.00	0.00	6,325.00	52.71	5,675.00
23600	Mantenimiento de Sistemas Informáticos	125,000.00	30,000.00	0.00	0.00	0.00	0.00	30,000.00
24300	Servicios Jurídicos	150,000.00	150,000.00	0.00	2,400.00	113,261.00	75.51	36,739.00
24400	Servicios de Contabilidad y Auditoría	200,000.00	160,000.00	0.00	0.00	0.00	0.00	160,000.00

INSTITUTO DE PREVISIÓN SOCIAL DE LOS EMPLEADOS DE LA UNIVERSIDAD NACIONAL AUTÓNOMA DE HONDURAS
Ejecución Presupuestaria 2015
(Cifras en Lempiras)

Objeto	Descripción	Presupuesto Aprobado	Presupuesto Vigente	Ejecución Diciembre	Ejecución IV Trimestre	Ejecución Acumulada	% de Ejecución	Disponibilidad Presupuestaria
24500	Servicios de Capacitación	150,000.00	130,000.00	0.00	39,080.00	65,775.00	50.60	64,225.00
24600	Servicios de Informática y Sistemas Computarizados	140,000.00	34,000.00	0.00	0.00	0.00	0.00	34,000.00
24900	Otros Servicios Técnicos Profesionales	250,000.00	320,300.00	3,150.00	3,150.00	52,650.00	16.44	267,650.00
25100	Servicio de Transporte	2,500.00	2,500.00	30.00	646.00	2,297.00	91.88	203.00
25300	Servicio de Imprenta, Publicaciones y Reproducciones	139,588.00	259,588.00	46,206.50	88,681.75	158,891.98	61.21	100,696.02
25400	Primas y Gastos de Seguro	350,000.00	250,000.00	130,672.19	190,672.19	222,837.23	89.13	27,162.77
25500	Comisiones y Gastos Bancarios	35,000.00	15,000.00	920.00	2,760.00	5,850.00	39.00	9,150.00
25600	Publicidad y Propaganda	225,000.00	0.00	0.00	0.00	0.00	0.00	0.00
25700	Servicio de Internet	150,000.00	75,000.00	6,430.43	19,185.02	68,928.39	91.90	6,071.61
26110	Pasajes Nacionales	100,000.00	32,000.00	11,627.54	11,627.54	13,527.54	42.27	18,472.46
26120	Pasajes al Exterior	0.00	115,000.00	0.00	111,497.95	111,497.95	96.95	3,502.05
26210	Viáticos Nacionales	125,000.00	265,000.00	21,050.00	49,450.00	196,050.00	73.98	68,950.00
26220	Viáticos al Exterior	0.00	270,000.00	0.00	178,132.26	178,132.26	65.97	91,867.74
27129	Impuestos Municipales Varios	100,000.00	100,000.00	33,326.40	33,326.40	40,366.40	40.37	59,633.60
27300	Multas y Recargos	0.00	35,000.00	0.00	0.00	0.00	0.00	35,000.00
27500	Gastos Judiciales	0.00	200,000.00	0.00	0.00	91,638.09	45.82	108,361.91
29100	Ceremonial y Protocolo	70,000.00	370,000.00	159,397.56	162,594.48	232,594.48	62.86	137,405.52
29200	Servicios de Vigilancia	1,400,000.00	1,240,000.00	82,110.00	246,330.00	1,220,030.00	98.39	19,970.00
30000	MATERIALES Y SUMINISTROS	535,300.00	495,521.00	100,604.04	236,771.71	439,347.24	88.66	56,173.76
31100	Alimentos y Bebidas para Personas	185,800.00	105,800.00	11,900.84	29,106.67	91,011.60	86.02	14,788.40
32100	Hilados y Telas	70,000.00	6,021.00	0.00	0.00	6,021.00	100.00	0.00
32310	Prendas de Vestir	50,000.00	700.00	507.00	507.00	507.00	0.00	193.00
33100	Papel de Escritorio	25,000.00	20,000.00	3,590.88	3,590.88	17,782.68	88.91	2,217.32
33300	Productos de Artes Gráficas	25,000.00	5,000.00	0.00	0.00	2,199.95	44.00	2,800.05
33400	Productos de Papel y Cartón	25,000.00	20,000.00	0.00	14,195.54	14,225.90	71.13	5,774.10
33500	Libros, Revistas y Periódicos	2,000.00	2,000.00	0.00	0.00	1,741.00	87.05	259.00
33700	Especies Timbradas y Valores	2,000.00	2,000.00	0.00	300.00	350.00	17.50	1,650.00
34400	Llantas y Cámaras de Aire	2,000.00	0.00	0.00	0.00	0.00	0.00	0.00
35100	Productos Químicos	5,000.00	0.00	0.00	0.00	0.00	0.00	0.00
35210	Productos Farmacéuticos y Medicinales Varios	5,000.00	5,000.00	420.82	420.82	420.82	8.42	4,579.18
35400	Insecticidas, Fumigantes y Otros	2,000.00	500.00	0.00	0.00	435.05	87.01	64.95
35620	Diesel	70,000.00	60,000.00	5,441.51	19,189.64	47,289.92	78.82	12,710.08
35800	Productos de Material Plástico	2,000.00	2,000.00	0.00	0.00	0.00	0.00	2,000.00
36400	Herramientas Menores	3,000.00	0.00	0.00	0.00	0.00	0.00	0.00
39100	Elementos de Limpieza y Aseo Personal	5,000.00	30,000.00	0.00	15,878.68	26,808.33	89.36	3,191.67
39200	Útiles de Escritorio, Oficina y Enseñanza	20,000.00	30,000.00	1,566.00	9,561.10	27,545.87	91.82	2,454.13
39300	Útiles y Materiales Eléctricos	20,000.00	16,000.00	871.04	1,910.60	14,894.29	93.09	1,105.71
39400	Utensilios de Cocina y Comedor	1,500.00	3,500.00	0.00	1,439.11	1,439.11	41.12	2,060.89
39600	Repuestos y Accesorios	15,000.00	187,000.00	76,305.95	140,671.67	186,674.72	99.83	325.28

INSTITUTO DE PREVISIÓN SOCIAL DE LOS EMPLEADOS DE LA UNIVERSIDAD NACIONAL AUTÓNOMA DE HONDURAS

Ejecución Presupuestaria 2015

(Cifras en Lempiras)

Objeto	Descripción	Presupuesto Aprobado	Presupuesto Vigente	Ejecución Diciembre	Ejecucion IV Trimestre	Ejecución Acumulada	% de Ejecucion	Disponibilidad Presupuestaria
40000	BIENES CAPITALIZABLES	2,800,000.00	2,800,000.00	337,380.97	337,380.97	363,552.27	12.98	2,436,447.73
41210	Edificios y Locales	200,000.00	0.00	0.00	0.00	0.00	0.00	0.00
41240	Instalaciones Varias	200,000.00	0.00	0.00	0.00	0.00	0.00	0.00
42110	Muebles Varios de Oficina	200,000.00	200,000.00	0.00	0.00	24,591.30	0.00	175,408.70
42120	Equipos Varios de Oficina	100,000.00	100,000.00	0.00	0.00	1,580.00	0.00	98,420.00
42510	Equipo de Comunicación	0.00	100,000.00	0.00	0.00	0.00	0.00	100,000.00
42600	Equipos para Computación	2,100,000.00	1,150,001.00	337,380.97	337,380.97	337,380.97	0.00	812,620.03
45100	Aplicaciones Informaticas	0.00	1,249,999.00	0.00	0.00	0.00	0.00	1,249,999.00
UE 002 DEPARTAMENTO DE PREVISION SOCIAL		509,000,000.00	565,030,000.00	75,364,328.44	162,939,174.65	550,198,856.61	97.38	14,831,143.39
Obra 2 SERVICIOS PREVISIONALES		509,000,000.00	565,030,000.00	75,364,328.44	162,939,174.65	550,198,856.61	97.38	14,831,143.39
50000	TRANSFERENCIAS Y DONACIONES	509,000,000.00	565,030,000.00	75,364,328.44	162,939,174.65	550,198,856.61	97.38	14,831,143.39
51110	Jubilaciones y Retiros	494,134,303.00	550,134,303.00	73,560,427.34	159,194,483.17	537,183,532.94	97.65	12,950,770.06
51120	Pensiones	14,635,697.00	14,635,697.00	1,803,901.11	3,744,691.49	12,759,187.68	87.18	1,876,509.32
52120	Transferencias y Donaciones a Instituciones Descentralizadas	10,000.00	10,000.00	0.00	0.00	10,000.00	100.00	0.00
52300	Transferencias y Donaciones a Otras Instituciones Públicas Financieras no Empresariales	220,000.00	250,000.00	0.00	0.00	246,136.00	98.45	3,864.00
UE 003 DEPARTAMENTO FINANCIERO		348,723,447.00	365,893,447.00	34,944,913.28	84,451,413.28	342,852,386.51	93.70	23,041,060.49
Obra 3 OTORGAMIENTO DE PRESTAMOS		348,723,447.00	365,893,447.00	34,944,913.28	84,451,413.28	342,852,386.51	93.70	23,041,060.49
60000	ACTIVOS FINANCIEROS	348,723,447.00	365,893,447.00	34,944,913.28	84,451,413.28	342,852,386.51	93.70	23,041,060.49
62110	Préstamos a Corto Plazo a Personas	163,369,824.00	273,339,824.00	24,484,700.00	73,090,200.00	256,520,843.68	93.85	16,818,980.32
63110	Préstamos a Largo Plazo a Personas	69,920,000.00	23,320,000.00	4,373,430.28	5,274,430.28	17,097,919.83	73.32	6,222,080.17
64100	Títulos y Valores a Corto Plazo	115,433,623.00	69,233,623.00	6,086,783.00	6,086,783.00	69,233,623.00	100.00	0.00
TOTAL INPREUNAH		883,292,417.00	958,792,417.00	113,492,001.89	254,340,977.23	914,430,517.97	95.81	44,361,899.03

Elaborado: Planificación y Presupuesto

Aprobado: Comisión Interventora