



ENEE

MEMORANDO DDC 854-VIII-2024

TRANSPARENCIA Y LUCHA CONTRA LA CORRUPCIÓN



22 AGO 2024

RECIBIDO

NOMBRE: Javier HORA: 2:46

PARA: Abog. Isis Perdomo
Jefe de Unidad de Transparencia y Lucha Contra la Corrupción

DE: Departamento de Contabilidad

ASUNTO: Balance General mes de junio de 2024

FECHA: 22 de agosto de 2024

Por medio de la presente se adjunta **Balance General** correspondiente al **mes junio de 2024** de la Empresa Nacional de Energía Eléctrica (ENEE), para que sea publicado en el Portal de Transparencia.

Atentamente,

Por: Melvin Alemán
Lic. Melvin Alemán

Jefe Departamento de Contabilidad



- Archivo
- ME/GIF



Departamento de Contabilidad
CCG, Edificio Cuerpo Bajo C. 6to piso
Tegucigalpa M.D.C. Honduras C.A.

HONDURAS
GOBIERNO DE LA REPÚBLICA





EMPRESA NACIONAL DE ENERGIA ELECTRICA
BALANCE DE SITUACION FINANCIERA CONDENSADO
 AL 30 DE JUNIO DE 2024 (Cifras expresadas en Lempiras)


ACTIVOS Y OTROS DEBITOS				PATRIMONIO, PASIVO Y OTROS CREDITOS			
DESCRIPCION	JUNIO 2024	JUNIO 2023	DIFERENCIA	DESCRIPCION	JUNIO 2024	JUNIO 2023	DIFERENCIA
1. Activo				2. PATRIMONIO Y PASIVO			
Activo Corriente				21. Patrimonio Neto			
111. Disponibilidades	3,138,541,766.58	2,911,033,735.76	227,508,030.82	Resultado Pérdida acumulada del ejercicio	-3,869,444,929.40	-3,001,760,407.76	-867,684,521.64
113 Cuentas y Documentos por cobrar	15,770,103,759.33	16,414,632,893.26	-644,529,133.93	316. Déficit acumulado	-82,891,704,677.56	-76,204,498,963.25	-6,687,205,714.31
Total Activo Corriente	18,908,645,525.91	19,325,666,629.02	-417,021,103.11	312. Transferencias de capital recibidas	15,481,415,999.59	13,511,992,459.45	1,969,423,540.14
Activo No Corriente				313. Revaluación de Activos	4,384,234,000.00	4,384,234,000.00	-
115 Materiales y Suministros	1,016,973,616.33	651,553,080.84	365,420,535.49	314. Condonación de la Deuda	1,536,846,990.19	1,536,846,990.19	-
112 Inversiones Financieras	168,256,480.00	165,936,718.03	2,319,761.97	315. Aporte de Organismos Internacionales	23,714,442.35	23,714,442.35	-
116 Otros activos	184,651,387.30	74,940,675.66	109,710,711.64	Capital Propio	1,721,121,046.87	1,721,121,046.87	-
Total Activo No Corriente	1,369,881,483.63	892,430,474.53	477,451,009.10	Total Patrimonio	-63,613,817,127.96	-58,028,350,432.15	-5,585,466,695.81
Propiedad, Planta y Equipo				Pasivo			
190 En Servicio Neto	5,901,639,472.59	6,122,536,424.71	-220,896,952.12	Pasivo corriente	38,175,237,828.27	35,928,625,870.43	2,246,611,957.84
170 En Construcción	17,442,365,683.10	16,483,826,270.46	958,539,412.64	211. Cuentas por pagar proveedores	22,574,312,285.99	18,383,895,892.79	4,190,416,393.20
Total Propiedad, Planta y Equipo	23,344,005,155.69	22,606,362,695.17	737,642,460.52	212. Deuda Externa e interna de corto plazo	1,283,018,421.74	5,733,462,650.80	-4,450,444,229.06
Activos a Largo Plazo				213. Deuda Externa e interna de corto plazo Mora	6,098,444,121.23	5,722,703,021.29	375,741,099.94
Descuento Refinanciamiento Bonos	-	-	0.00	214. Intereses por pagar deuda externa e interna CP	655,733,454.80	1,267,977,866.91	-612,244,412.11
Otros Documentos por cobrar	-	-	0.00	215. Intereses por pagar deuda externa e interna	7,563,729,544.51	4,820,586,438.64	2,743,143,105.87
Activos Diferidos	24,068,849.24	27,049,246.60	-2,980,397.36	Pasivo a Largo Plazo	69,085,180,314.16	64,951,233,607.04	4,133,946,707.12
Total activo a Largo Plazo	24,068,849.24	27,049,246.60	-2,980,397.36	221. Deuda externa e interna Largo Plazo	63,587,419,176.72	59,498,131,268.23	4,089,287,908.49
Suma El activo	43,646,601,014.47	42,851,509,045.32	795,091,969.15	223. Otros documentos por pagar	889,592.21	100,889,592.21	-100,000,000.00
				224. Depósitos de abonados	762,174,723.92	714,434,740.28	47,739,983.64
				226. Pasivo Laboral por pagar	984,048,467.41	905,621,104.14	78,427,363.27
				231. Otros Pasivos	3,750,648,353.90	3,732,156,902.18	18,491,451.72
				Total Pasivo	107,260,418,142.43	100,879,859,477.47	6,380,558,664.96
				Suma El Pasivo y Patrimonio	43,646,601,014.47	42,851,509,045.32	795,091,969.15

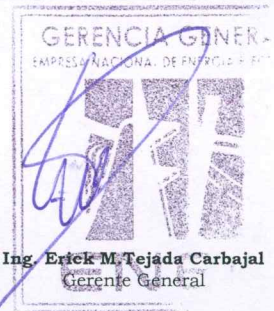

Lic. Melvin Alemán
 Jefe Departamento de Contabilidad




Lic. Ana Lourdes Aguilar
 Sub- Gerente de Finanzas Corporativas




Ing. Erick M. Tejada Carbajal
 Gerente General



Posición	Texto p.posición balance/PyG	jun-24	jun-23	Desv.abs.	Desv.rel.
7	1. Activo				
8	ACTIVO CORRIENTE				
9	1112012206 MANEJO INTEGRAL LAGO DE YOJOA FONDO EXTERNO DOLAR	231.20	231.20	-	-
9	1112101201 TRANSMISION DOLARES	-	626,666.89	- 626,666.89	- 100.00
9	1112111201 GERENCIA CENTRAL-DÓLARES	100,187,417.20	17,635,089.07	82,552,328.13	468.10
9	1112111202 GENERACION ENERGIA ELECTRICA DOLARES	1,983,074.94	6,574,484.66	- 4,591,409.72	- 69.80
9	1112111203 Apoyo Integración al Mercado Electrico Regional	8,661.80	8,661.80	-	-
9	1112111204 GENERACION EUROS	255,551.14	255,551.14	-	-
9	1112111207 GERENCIA CENTRAL EUROS	26,355.30	26,355.30	-	-
9	1112111209 JICA HO-P-6 FORT COMP HIDROELECTRIC CAÑAVERAL Y RI	6,804,862.92	-	6,804,862.92	-
9	1112111333 CUENTA UNICA MONEDA EXTRA	1.73	1.72	0.01	0.60
9	1112111802 LIBRETA GERENCIA 10 EUROS	352,575.63	348,553.85	4,021.78	1.20
9	1112112106 AP PRO NAC TRANSMISION E E DOLARES FONDO EXT4598	709,240,944.75	15.20	709,240,929.55	*6058747.0
9	1112112107 AP PRO NAC TRANSMISION E E DOLARES FONDO EXT4599	-	170.38	170.38	100.00
9	1112112203 APOY DES SOST ENERGIA RENOV EN HONDURAS DOLARES	- 171,981.21	-	171,981.21	-
9	1112112205 PROG ELECT RURAL LUGARES AISLADOS DOLARES	3,121,006.45	9.79	3,121,016.24	#####
9	1112114641 TGR CUENTA UNICA MONEDA EXTRANJERA	-	7,299,293.85	- 7,299,293.85	- 100.00
9	1112121101 GERENCIA ADMINISTRATIVA DE FONDOS BCH	23,848,836.38	-	23,848,836.38	-
9	1112171202 GERENCIA DE DISTRIBUCION RECURSOS PROPIOS DOLARES	3,009,479.39	2,225,571.27	783,908.12	35.20
9	1112171301 VALORES GUBERNAMENTALES ENEE DOLARES	2,121,809.72	-	2,121,809.72	-
9	1112201101 ACTIVOS PROGRAMA NACIONAL REDUCCION PERDIDAS	788,331,768.11	1,344,543,927.84	- 556,212,159.73	- 41.40
9	1112201206 ELECTRIFICACION RURAL CONVENIO 1584	1,500,000.00	-	1,500,000.00	-
9	1112201301 TRANSMISION ENERGIA ELECTRIC-CREDITO INTERNO	21,000.00	21,000.00	-	-
9	1112202105 GERENCIA ELECTRIFIC RURAL CREDITO EXTERNO M.N.	500,000.00	-	500,000.00	-
9	1112211058 Cuenta Puente BCH-ENEE 3230001000006-8	15,807,336.00	17,544,002.67	- 1,736,666.67	- 9.90
9	1112211185 REHAB. Y REPONTEC. COMP. HIDRO. CAÑAVERAL RIO LIND	- 2,341,576,004.51	2,205,832.04	- 2,343,781,836.55	- 106,253.90
9	1112211203 GERENCIA CENTRAL FONDOS PRO	58,060,731.88	887,283,722.02	- 829,222,990.14	- 93.50
9	1112211206 TRANSMISION ENERGIA FONDOS PROPIOS	3,515,619.48	4,335,546.49	- 819,927.01	- 18.90
9	1112211290 REHAB Y REPOTENCIAC CAÑAVERAL RIO LIN BID 3435 CON	- 430,206.95	267,325.54	- 697,532.49	- 260.90
9	1112212105 REHAB. Y REPONTEC. COMP. HIDRO. CAÑAVERAL RIO LIND	3,471,551.54	500,000.15	2,971,551.39	594.30
9	1112212106 AP PRO NAC TRANSMISION E E LEMPIRAS FONDOS EX 4598	- 264,787.98	79,142.99	- 343,930.97	- 434.60
9	1112212109 RENOV CENTRAL HID FCO MORAZANP/FAC INT ENERG F EXT	- 0.04	-	0.04	-
9	1112212203 APOY DES SOST ENERGIA RENOV EN HONDURAS LEMPIRAS	-	0.33	- 0.33	- 100.00
9	1112212204 APOYO INTEGRACION ACCIONES ENERGETICAS LEMPIRAS	-	0.10	- 0.10	- 100.00
9	1112212205 PROG ELECT RURAL LUGARES AISLADOS LEMPIRAS	460,266.06	0.04	460,266.02	*0665050.0
9	1112212206 MANEJO INTEGRAL LAGO YOJOA FONDO EXTERNO LEMPIRAS	-	0.14	0.14	100.00
9	1112212502 CAMPAÑA DE AHORRO DE ENERGIA	75,762.32	-	75,762.32	-
9	1112216121 SUB-GERENCIA NOR-OCCIDENT	286,350.00	126,270.00	160,080.00	126.80
9	1112219121 GENERACION ENERGIA ELECT F	69,572,778.91	7,868,773.91	61,704,005.00	784.20
9	1112221101 FONDOS APOYO BCH PARA TRANSMISION	134,537,075.78	-	134,537,075.78	-
9	1112221202 RECAUD INGRESOS POR RETENCION	452,300.33	1,748,864.06	- 1,296,563.73	- 74.10
9	1112221206 AP PRO NAC TRANSMISION E E LEMPIRAS FONDO PRO 4598	3,268.46	31,477.72	- 28,209.26	- 89.60
9	1112271101 GERENCIA DE DISTRIBUCION TESORO GENERAL REPUBLICA	88,959.92	-	88,959.92	-
9	1112271201 SUBGERENCIA NOROCCIDENTE - FONDOS PROPIOS	48,933.78	927,018.57	- 878,084.79	- 94.70
9	1112271202 SUBGERENCIA CENTRO SUR -FONDOS PROPIOS	45,079.61	45,000.00	79.61	0.20
9	1112271203 SUBGERENCIA LITORAL ATLANTICO - FONDOS PROPIOS	154,042.87	186,535.00	- 32,492.13	- 17.40
9	1112271204 GERENCIA DE DISTRIBUCION RECURSOS PROPIOS	53,800,010.73	9,852,959.80	43,947,050.93	446.00
9	1112271302 SUBGERENCIA CENTRO SUR - CREDITO INTERNO	83,870.37	40.00	83,830.37	209,575.90
9	1112271303 SUBGERENCIA LITORAL ATLANTICO - CREDITO INTERNO	42.00	42.00	-	-
9	1112281205 Electrificación Rural BCIE 2038	1,000,000.00	-	1,000,000.00	-
9	1112291202 CONVENIO LINEA DE CREDITO ICBC EN LEMPIRAS	3,864,049.62	178,426.84	3,685,622.78	2,065.60
9	1112292201 CONV GOB CHINA (TAIWAN) Y GOB HONDURAS LEMPIRAS	1,092,925.29	392.75	1,092,532.54	278,175.10
9	1112300000 Instituciones Financieras Recaudadoras	133,526,264.38	553,352,111.97	- 419,825,847.59	- 75.90
9	1112320000 Cooperativas	752,618.14	3,426,548.38	- 2,673,930.24	- 78.00
9	1112500206 RECAUDACION 47.76% SISTEMA BANCARIO NIVEL NACIONA	1,791,780,307.15	23.74	1,791,780,330.89	*7516136.9
9	1112511000 AGENTE FIDUCIARIO FICOHSA	1,351,118,678.68	0.53	1,351,118,678.15	*8052481.1
9	1112533000 AGENTE FIDUCIARIO BANCO LAFISE	166,059,647.87	160,428.05	166,220,075.92	103,610.40
9	1112610301 PROYECTOS ENERGIA RENOV M N	2,163,928.56	55,571.37	2,108,357.19	3,794.00
9	1112610900 APOYO A LA INTEG. DE HONDURAS	-	0.06	- 0.06	- 100.00
9	1112611102 PROYECTO ENERGIA RENOV DOLARES 08010011102	- 2,396.04	-	2,396.04	-
9	1112710500 ELECTRURRAL CONVENIO 1612	85,000.00	-	85,000.00	-
9	1112810000 Efectivo en Transito	47,766,166.92	41,613,358.74	6,152,808.18	14.80
10	1131111000 CXC Abonad Residenciales Centro Sur	4,033,085,742.67	3,756,567,328.48	276,518,414.19	7.40
10	1131112000 CXC Abonad Residenciales Nor Occidente	4,800,540,107.33	4,483,846,602.90	316,693,504.43	7.10
10	1131113000 CXC Abonad Residenciales Atlántico	1,266,553,054.56	1,137,635,302.93	128,917,751.63	11.30
10	1131121000 CXC Abonad Industriales Centro Sur	311,076,304.59	307,287,005.18	3,789,299.41	1.20
10	1131122000 CXC Abonad Industriales Nor Occidente	269,338,411.37	212,979,049.09	56,359,362.28	26.50
10	1131123000 CXC Abonad Industriales Atlántico	10,033,345.79	9,451,713.39	581,632.40	6.20
10	1131131000 CXC Abonad Comerciales Centro Sur	1,626,930,990.69	1,574,960,370.05	51,970,620.64	3.30
10	1131132000 CXC Abonad Comerciales Nor Occidente	1,412,992,776.68	1,412,011,415.39	981,361.29	0.10
10	1131133000 CXC Abonad comerciales Atlántico	356,534,346.44	338,675,970.08	17,858,376.36	5.30
10	1131211000 CXC Sec Publico AbonadGov Central Centro Sur	531,673,968.97	635,468,601.47	- 103,794,632.50	- 16.30
10	1131212000 CXC Sec Publico AbonadGov Central Nor Occidente	265,812,371.74	334,495,879.16	- 68,683,507.42	- 20.50
10	1131213000 CXC Sec Publico AbonadGov Central Atlántico	130,813,190.20	173,483,340.31	- 42,670,150.11	- 24.60
10	1131221000 CXC Abonad Sec P Inst Desc y Emp Pub Centro Sur	1,970,933,544.65	1,863,481,232.87	107,452,311.78	5.80
10	1131222000 CXC Abonad Sec P Inst Desc y Emp P Nor Occidente	494,411,011.07	414,497,975.89	79,913,035.18	19.30
10	1131223000 CXC Abonad Sec P Inst Desc y Emp Pub Atlántico	373,500,289.96	328,962,824.80	44,537,465.16	13.50
10	1131231000 CXC Abonad Municipalidades Sec Publico Centro Sur	407,706,823.81	351,004,775.76	56,702,048.05	16.20
10	1131232000 CXC Abonad Municipalidades Sec P Nor Occidente	492,656,084.01	557,411,117.59	- 64,755,033.58	- 11.60
10	1131233000 CXC Abonad Municipalidades Sec Publico Atlántico	8,203,629.47	9,986,714.04	- 1,783,084.57	- 17.90
10	1131244000 CXC Subsidio Abonados Consumo hasta 75 HWH	271,501,507.95	274,345,755.70	- 2,844,247.75	- 1.00
10	1131251000 SUBSIDIO JUNTAS DE AGUA	1,109,712,894.36	958,335,751.43	151,377,142.93	15.80
10	1131280000 CXC GOBIERNO CENTRAL POR DECRETO 77 - 2015	43,446,594.72	40,170,346.00	3,276,248.72	8.20
10	1131290000 CXC Bono Gob.Abonad. Resid 2018-2019 (0-300 KWH)	542,249,935.29	542,464,790.16	- 214,854.87	-



EMPRESA NACIONAL DE ENERGIA ELECTRICA
ESTADO DE SITUACION FINANCIERA
SALDOS AL 30 DE JUNIO DE 2024 (CIFRAS EXPRESADAS EN LEMPIRAS)

Posición	Texto p.posición balance/PyG	jun-24	jun-23	Desv.abs.	Desv.rel.	
10	1131291000 CXC Bono Gobierno 2021 Abonados (≤ 350 KWH)	380,440,621.64	380,480,592.98	-	39,971.34	-
10	1131350000 CXC DEC. 94-2015 PARA VIDA MEJOR	14,996,502.53	10,484,929.06	4,511,573.47		43.00
10	1131360000 CXC CONDONACIÓN INTERESES DGE 14-2016	107,096.68	107,096.68	-		-
10	1131370000 CXC DECRETO 35-2016 CONDONACIÓN	82,128.08	82,128.08	-		-
10	1131380000 CXC DECRETO 13-2016 EXONERACIÓN	253,626,450.84	200,967,606.31	52,658,844.53		26.20
10	1131390000 CXC DECRETO 171-2016 ORFANATO EMMA	19,420,821.99	15,418,128.12	4,002,693.87		26.00
10	1131400000 CXC DECRETO 265-2002 ORFA LEACH SC	1,363,876.72	1,097,230.63	266,646.09		24.30
10	1131410000 CXC DECRETO 51-2018 BORRON Y CUENTA NUEVA	626,627,555.28	626,627,555.28	-		-
10	1131420000 CXC CONDONACIÓN INTERESES DGE 129-2017	73,045,570.91	73,045,570.91	-		-
10	1131430000 CXC DECRETO 02-2013 BONO BASILICA DE SUYAPA	13,381,712.37	10,426,749.41	2,954,962.96		28.30
10	1131440000 CXC DESCUENTO TERCERA EDAD	1,621,215,342.11	1,271,711,250.17	349,504,091.94		27.50
10	1131450000 CXC DESCUENTO ASILO DE ANCIANOS	23,429,628.66	19,005,165.66	4,424,463.00		23.30
10	1131460000 CXC AMNISTIA DECRETO 171-2019	279,844,876.11	279,844,876.11	-		-
10	1131470000 CXC CONDONACION DECRETO 171-2019	412,272,197.34	412,272,197.34	-		-
10	1131480000 CxC Condonación deuda a CONAPID decreto 31-2017	1,505,659.88	924,023.72	581,636.16		62.90
10	1131490000 CxC Condonación Decreto 95-2019 Mercados SPS	45,785,860.49	-	45,785,860.49		-
10	1131510000 CxC SUBSIDIO DECRETO-2-2022 (CONSUMO =< A 150 KWH)	381,624,690.60	327,211,570.21	54,413,120.39		16.60
10	1131520000 CxC SUBS. REINT. Y AJUSTE CAMBIO DE TARIFA AÑO2022	337,935,974.00	405,119,160.59	-	67,183,186.59	-
10	1132411100 Faltantes por Cobrar Manejo inventarios en Proceso	4,048,792.68	4,068,811.38	-	20,018.70	-
10	1133110000 Faltantes por Cobrar Por manejo de inventarios	51,888,304.93	51,888,304.93	-		-
10	1133320000 Varias cuentas por cobrar	15,615,000.77	15,615,000.77	-		-
10	1133332000 CXC Servicios de Administracion de Rentas (SAR)	54,904,929.32	54,904,929.32	-		-
10	1133355000 Reserva Prestamo Fichosa Revolvente	37,431,512.45	37,431,512.45	-		-
10	1133356000 Embargos Cuentas ENEE/ Juzgados	59,514,614.52	59,514,614.52	-		-
10	1133357000 CTAS. /COBRAR FICOSHA PTMO. BCO. OCCIDENTE	34,106,848.08	34,106,848.08	-		-
10	1133361000 Faltante o reparo Materiales Tegucigalpa	13,808,844.65	13,808,844.65	-		-
10	1133362000 Faltante o reparo Materiales Centro Sur	3,001,807.68	3,001,807.68	-		-
10	1133363000 Faltante o r eparo materiales Noroccidente	-	455,298.07	-	392,228.71	-
10	1133365200 Faltante Recaudacion Banco Atlantida	31,249,999.91	31,249,999.91	-		-
10	1133371000 Plan medico empleados Tegucigalpa	135,110.10	264,887.35	-	129,777.25	-
10	1133460000 Desembolsos por Cobrar Prestamos BID	236,260,686.48	1,094,100,595.39	-	857,839,908.91	-
10	1133463000 Desembolsos por Cobrar SF-China Taiwan	102,055,885.30	102,055,885.30	-		-
10	1133510000 Otras Cuentas X Cobrar Inst. Nicaraguense Energia	247,964,675.01	247,964,675.01	-		-
10	1133520000 Otras cuentas por cobrar IHRE Panama	1,073,760.91	1,073,760.91	-		-
10	1133530000 Otras cuentas por cobrar Roatan Elect Company	26,157,458.45	26,157,458.45	-		-
10	1133540000 Otras cuentas por cobrar EPR SIEPAC BID 2016/BL-HO	82,117,822.50	84,846,540.00	-	2,728,717.50	-
10	1133550000 Otras cuentas por cobrar Standard Fruit Cia	88,963,304.96	88,963,304.96	-		-
10	1133570000 Otras C X C Agencia Aduanera Ferrocarril Nacional	619,072.63	619,072.63	-		-
10	1133630000 Retenc. Recaudacion Comisión 1% a B.C.H.Bco. Atlan	743,674.17	743,674.17	-		-
10	1133740000 Reser Capital e Intereses Ptmo. Sindicalizado Bco.	13,633,530.19	13,633,530.19	-		-
10	1133750000 PTAMO SINDICADO II (2018) - LPS. 6,500.0 MILLONES	280,441,186.68	313,347,078.93	-	32,905,892.25	-
10	1133760000 Reserva Prestamo \$26.4 MM Banco Fichosa	-	83,067,055.03	-	83,067,055.03	-
10	1133770000 DESCUENTOS OTORGADOS EN EMISION DE BONOS VGE - 201	3,631,374.50	5,641,631.50	-	2,010,257.00	-
10	1133780000 DESCUENTO OTORGADO EN VTA DE BONOS VGE -2020	16,719,413.38	22,325,854.70	-	5,606,441.32	-
10	1133790000 DESCUENTO OTORGADO EN VTA DE BONOS VGE -2021	2,243,466.93	3,005,910.53	-	762,443.60	-
10	1133800000 DESCTO S/VGE - 2021 ISIN 103-1 Y 109-8	143,981,792.66	154,418,158.11	-	10,436,365.45	-
10	1133900000 DESCTO S/VGE-2023 ISIN 1205 Y 1163	-	103,560,108.73	-	103,560,108.73	-
10	1134110000 Prv para Cta de Dudoso Cobro Abonad residenciales	-	7,804,956,931.01	-	6,557,498,081.47	-
10	1134120000 Prv para Cta de Dudoso Cobro Abonad industriales	-	65,802,369.33	-	54,359,315.51	-
10	1134130000 Prv para Cta de Dudoso Cobro Abonad comerciales	-	3,372,529,517.97	-	3,197,002,758.55	-
10	1134140000 Prv para Cta Dudoso cobro Inst Nica de Energía	-	247,964,675.01	-	247,964,675.01	-
10	1134150000 Prv para cta Dudoso cobro IRHE Panama	-	1,073,760.91	-	1,073,760.91	-
10	1134160000 Prv para Cta Dudoso cobro Roatan Elect Company	-	26,157,458.45	-	26,157,458.45	-
10	1134180000 Prv para Cta Dudoso cobro Estándar Fruit Company	-	88,963,304.96	-	88,963,304.96	-
10	1134220000 Provisión Intereses x Contrato Deuda de Energía	-	108,115,585.02	-	210,004,948.51	-
10	1134230000 Reserva Comisión Garantía Bancaria	-	26,578,640.30	-	26,578,640.30	-
10	1134240000 Reserva Sobre giro	-	42,342,026.95	-	42,342,026.95	-
10	1134250000 Reserva Reembolso de Inversión 2do. Año.	-	234,384,101.93	-	195,834,101.93	-
10	1134260000 Reserva Mano de Obra 2do. Año.	-	242,066,387.06	-	242,066,387.06	-
10	1136110000 Anticipo a proveedores nacionales	-	722,438.35	-	6,360,613.91	-
10	1136120000 Anticipos a proveedores eXtranjeros	-	128,315,009.37	-	128,315,009.37	-
10	1136911000 Anticipo para Gst de Viaje Centro Sur Permanente	-	55,550.45	-	62,312.95	-
10	1136912000 Anticipo para Gst de Viaje Nor Occidente Perm	-	157,596.87	-	401,085.94	-
10	1136913000 Anticipo para Gastos de Viaje Atlántico Permanente	-	46,475.00	-	46,475.00	-
10	1136914000 Anticipo para Gst de Viaje Centralizada Permanente	-	129,747.75	-	125,922.15	-
10	1136921000 Anticipo para Gst de Viaje Centro Sur Temporal	-	23,509.27	-	23,509.27	-
10	1136922000 Anticipo para Gst de Viaje Nor Occidente Temporal	-	325,395.36	-	340,703.83	-
10	1136923000 Anticipo para Gastos de Viaje Atlántico Temporal	-	2,712.50	-	2,712.50	-
10	1136924000 Anticipo para Gst de Viaje Centralizada Temporal	-	195,527.69	-	195,527.69	-
10	1137100000 Anticipo para Gastos Varios	-	21,563,550.12	-	21,324,490.77	-
8	TOTAL ACTIVO CORRIENTE	18,908,645,525.91	19,325,666,629.02	-	417,021,103.11	-
21	ACTIVO NO CORRIENTE					
11	1151000000 Inventario Materiales y Suministros	265,202,873.11	198,568,028.17	66,634,844.94		33.60
11	1152000000 Inventario Materiales y suministros de proyectos	48,895,023.48	45,546,983.20	3,348,040.28		7.40
11	1153000000 Inventario Repuestos	265,542,618.82	260,511,057.55	5,031,561.27		1.90
11	1154000000 Inventario Repuestos de Proyectos	19,536,908.24	19,614,699.74	-	77,791.50	-
11	1155100000 Inventario combustibles de uso General	579,338,211.04	8,682,739.36	570,655,471.68		6,572.30
11	1155300000 Inventario Combustible de Generacion	-	137,137,967.75	-	297,253,889.82	-
11	1156100000 Gastos y costos X pedidos de materiales y sum	16,299,246.65	-	16,299,246.65		-
11	1158200000 PROVISION POR OBSOLECENCIA DE INVENTARIOS	-	18,508,394.93	-	783,051.99	-
12	1121310000 ACCIONES Y VALORES Empresa Propietaria de la RED	160,833,400.00	159,855,800.00	977,600.00		0.60
12	1121320000 ACCIONES Y VALORES REDCA	7,423,080.00	6,080,918.03	1,342,161.97		22.10
13	1161260000 Cuentas por Cobrar Anticipo Gastos de Organización	1,250,000.00	1,250,000.00	-		-
13	1162210000 Depósitos en Garantía al MER	183,401,387.30	73,690,675.66	109,710,711.64		148.90



EMPRESA NACIONAL DE ENERGIA ELECTRICA
ESTADO DE SITUACIÓN FINANCIERA
SALDOS AL 30 DE JUNIO DE 2024 (CIFRAS EXPRESADAS EN LEMPIRAS)

Posición	Texto p.posición balance/PyG	jun-24	jun-23	Desv.abs.	Desv.rel.
21	TOTAL ACTIVO NO CORRIENTE	1,369,881,483.63	892,430,474.53	477,451,009.10	53.50
25	PROPIEDAD, PLANTA Y EQUIPO				
14	1311000000 Costo Histórico Terrenos	509,211,480.64	509,211,480.64	-	-
14	1312000000 Reavalúo de Terrenos	41,439,412.79	41,439,412.79	-	-
14	1321000000 Costo Histórico Edificios	139,428,387.04	139,428,387.04	-	-
14	1322000000 Reavalúo de Edificios	205,245,859.71	205,245,859.71	-	-
14	1329100000 Depreciación Costo Histórico Edificios	- 96,154,876.59	- 93,753,388.78	- 2,401,487.81	- 2.60
14	1329200000 Depreciación Revaluación Edificios	- 123,868,163.05	- 120,414,998.38	- 3,453,164.67	- 2.90
14	1341100000 Costo Histórico Generacion Hidrica el Cajon	1,692,206,230.52	1,692,206,230.52	-	-
14	1341120000 Costo Revaluado Generacion Hidrica el Cajon	16,522,041,260.68	16,522,041,260.68	-	-
14	1341131000 Depreciación Costo Histórico Central El Cajón	- 1,243,012,321.81	- 1,217,757,951.48	- 25,254,370.33	- 2.10
14	1341132000 Depreciación Revaluación Central El Cajón	- 16,226,031,190.80	- 16,175,402,935.80	- 50,628,255.00	- 0.30
14	1341210000 Costo Histórico Central Eléctrica Patuca III	4,247,962.00	20,585.00	4,227,377.00	20,536.20
14	1341231000 Depreciación Costo Histórico Patuca III	- 8,755.09	- 403.34	- 8,351.75	- 2,070.60
14	1341310000 Costo Histórico Cañaverl	595,396,977.64	595,073,251.48	323,726.16	0.10
14	1341320000 Costo Revaluado Cañaverl	5,829,787,670.77	5,829,787,670.77	-	-
14	1341331000 Depreciación Costo Histórico Cañaverl	- 588,838,498.01	- 588,789,275.99	- 49,222.02	-
14	1341332000 Depreciación Revaluación Cañaverl	- 5,771,489,794.17	- 5,771,489,794.17	-	-
14	1341410000 Costo Histórico El Nispero	118,098,851.76	118,098,851.76	-	-
14	1341420000 Costo Revaluado El Nispero	1,156,542,888.24	1,156,542,888.24	-	-
14	1341431000 Depreciación Costo Histórico El Nispero	- 116,833,929.46	- 116,832,806.62	- 1,122.84	-
14	1341432000 Depreciación Revaluación El Nispero	- 942,685,711.15	- 928,559,365.96	- 14,126,345.19	- 1.50
14	1341510000 Costo Historico Santa Maria del Real	3,393,548.14	3,393,548.14	-	-
14	1341520000 Costo Revaluado Santa Maria del Real	33,044,082.50	33,044,082.50	-	-
14	1341531000 Depreciacion acumulada Costo Hist Santa Maria Real	- 2,813,675.66	- 2,776,990.88	- 36,684.78	- 1.30
14	1341532000 Depreciacion Revaluacion Santa Maria del Real	- 32,713,641.68	- 32,713,641.68	-	-
14	1342310000 Costo histórico Planta Térmica La Ceiba	106,903,241.94	106,903,241.94	-	-
14	1342320000 Costo Revaluado Planta Térmica La Ceiba	614,047,064.52	614,047,064.52	-	-
14	1342331000 Depreciación Cst H Planta Térmica La Ceiba	- 105,619,496.21	- 105,590,163.10	- 29,333.11	-
14	1342332000 Depreciación Revaluación Planta La Ceiba	- 607,906,590.61	- 607,906,590.61	-	-
14	1351100000 Costo histórico Líneas y Siss de Transmisión	1,583,103,246.04	1,583,103,246.04	-	-
14	1351200000 Costo Revaluado Líneas y Siss de Transmisión	4,410,342,527.11	4,410,342,527.11	-	-
14	1351310000 Depreciación Cst H Líneas y Siss de Transmisión	- 1,423,176,380.47	- 1,403,308,854.21	- 19,867,526.26	- 1.40
14	1351320000 Depreciación Rev Líneas de Transmisión Nacional	- 4,137,574,509.44	- 4,115,987,746.12	- 21,586,763.32	- 0.50
14	1353100000 Costo Histórico Sub Estaciones	1,062,396,037.29	1,024,377,043.15	38,018,994.14	3.70
14	1353200000 Costo Revaluado Sub Estaciones	2,884,052,899.40	2,884,052,899.40	-	-
14	1353310000 Depreciación Costo Histórico Sub Estaciones	- 763,410,199.79	- 744,457,870.39	- 18,952,329.40	- 2.50
14	1353320000 Depreciación Revaluación Sub Estaciones	- 2,375,450,352.56	- 2,336,641,545.32	- 38,808,807.24	- 1.70
14	1361100000 Costo Histórico Sistemas de Despacho	121,695,832.45	121,695,832.45	-	-
14	1361200000 Costo Revaluado Sistemas de Despacho	345,318,932.34	345,318,932.34	-	-
14	1361310000 Depreciación Costo Histórico Sistemas de Despacho	- 116,005,623.05	- 113,390,470.77	- 2,615,152.28	- 2.30
14	1361320000 Depreciación Revaluación Sistemas de Despacho	- 337,856,502.24	- 337,247,503.64	- 608,998.60	- 0.20
14	1362100000 Costo Histórico Siss de Distribución	6,864,862,525.34	6,864,862,525.34	-	-
14	1362200000 Costo Revaluado Siss de Distribución	7,898,585,008.56	7,898,585,008.56	-	-
14	1362310000 Depreciación Costo Histórico Siss de Distribución	- 6,462,646,451.10	- 6,337,358,212.93	- 125,288,238.17	- 2.00
14	1362320000 Depreciación Revaluación Siss de Distribución	- 5,649,097,004.15	- 5,495,315,153.80	- 153,781,850.35	- 2.80
14	1371100000 Costo Histórico Maquinaria	4,646,954.08	1,694,558.50	2,952,395.58	174.20
14	1371310000 Depreciación Costo Histórico Maquinaria	- 1,302,133.61	- 1,079,814.26	- 222,319.35	- 20.60
14	1372100000 Costo histórico Equipo de Carga	1,870,215.36	1,691,735.36	178,480.00	10.60
14	1372310000 Depreciación Costo histórico Equipo de Carga	- 1,690,474.30	- 1,674,818.01	- 15,656.29	- 0.90
14	1373100000 Cst H Eq Mantmto Líneas, circuitos y Albdo Público	1,626,409.04	1,582,565.29	43,843.75	2.80
14	1373310000 Deprec Cst H Eq Mantmto de Líneas, circuitos y Al P	- 820,708.25	- 669,076.99	- 151,631.26	- 22.70
14	1379100000 Costo Histórico Herramientas	238,734,203.69	137,963,307.83	100,770,895.86	73.00
14	1379310000 Depreciación Costo histórico Herramientas	- 128,384,567.59	- 118,491,710.39	- 9,892,857.20	- 8.30
14	1381100000 Costo Histórico Vehículos de Transporte	331,827,041.97	234,532,041.97	97,295,000.00	41.50
14	1381310000 Depreciación Cst H Vehículos de Transporte	- 235,106,599.98	- 231,902,438.21	- 3,204,161.77	- 1.40
14	1382100000 Costo Histórico Mobiliario y Equipo de Oficina	97,291,424.31	89,196,580.78	8,094,843.53	9.10
14	1382310000 Depreciación Cst H Mobiliario y Equipo de Oficina	- 81,315,218.43	- 79,730,926.34	- 1,584,292.09	- 2.00
14	1383100000 Costo Histórico Equipo Médico y Sanitarios	11,577,201.76	10,852,057.71	725,144.05	6.70
14	1383310000 Depreciación Cst H Equipo Médico y Sanitarios	- 7,101,842.20	- 6,523,865.36	- 577,976.84	- 8.90
14	1384100000 Cst H Equipos Educativos y Recreativos	1,830,865.18	1,635,345.62	195,519.56	12.00
14	1384310000 Depreciación Cst H Equipo Educativos y Recr	- 1,284,019.14	- 1,212,002.02	- 72,017.12	- 5.90
14	1385100000 Costo Histórico Equipos de Informática	220,254,415.21	198,732,045.41	21,522,369.80	10.80
14	1385310000 Depreciación Cst H Equipos de Informática	- 184,943,178.04	- 176,043,413.42	- 8,899,764.62	- 5.10
14	1386100000 Costo Histórico Equipo de Comunicación	24,145,878.64	21,144,565.93	3,001,312.71	14.20
14	1386310000 Depreciación Cst H Equipo de Comunicación	- 17,535,499.76	- 15,962,119.19	- 1,573,380.57	- 9.90
14	1386400000 Pinturas obras de arte	57,531.22	57,531.22	-	-
14	1387100000 Costo Histórico Equipo de Seguridad	7,222,127.26	6,553,068.69	669,058.57	10.20
14	1387310000 Depreciación Costo Histórico Equipo de Seguridad	- 6,340,264.20	- 6,102,321.51	- 237,942.69	- 3.90
14	1421000000 Cst H Muebles, Equipo de Viviendas	19,546,969.59	15,006,353.86	4,540,615.73	30.30
14	1423100000 Depreciación Cst H Muebles, Equipo de Vivienda	- 13,294,376.93	- 12,777,457.94	- 516,918.99	- 4.00
14	1431000000 Costo Histórico electrodomesticos	15,716,365.18	14,561,608.60	1,154,756.58	7.90
14	1433100000 Depreciacion acum costo historico electrodomestic	- 13,787,507.80	- 13,623,144.57	- 164,363.23	- 1.20
40	1433300000 Inversión II año EEH Recuperación de Pérdidas	643,726,698.89	643,726,698.89	-	-
40	1490012632 AF/Equipo para talleres y herramientas *TRANS*	773,735.32	773,735.32	-	-
40	1490013842 AF/DEP.COMBUST,ACCESO,ESTRUC,MEJOR GOM *TRANS*	- 240,790,125.03	- 240,790,125.03	-	-
40	1490013843 AF/MOTOR,EQ/ELECTRICO,P.GENERADORA GOM *TRANS*	240,790,125.03	240,790,125.03	-	-
40	1490013942 AF/DEP.COMBUST,ACCESO,ESTRUC,MEJER GOM *TRANS*	80,245,362.41	80,245,362.41	-	-
40	1490013943 AF/MOTOR,EQUIP ELECT,P/GENERADORA GOM *TRANS*	- 80,245,362.41	- 80,245,362.41	-	-
40	1490014652 AF/Equipo para talleres y herramientas *TRANS*	287,272.09	287,272.09	-	-
40	1490014654 AF/TORRES,POSTES,CONDUCT,AEREO SUBT ST *TRANS*	381,543.43	381,543.43	-	-
40	1490014666 AF/equipo de Comunicaciones *TRANS*	78,858,720.00	78,858,720.00	-	-
40	1490015666 AF/LINEAS ESTRUCTURAS Y MEJORAS SD *TRANS*	1,400,977.80	1,400,977.80	-	-
40	1490015667 AF/POSTE,TRANSF,TORRES,CONDUCT,DUCT SD *TRANS*	96,272,577.43	96,272,577.43	-	-



EMPRESA NACIONAL DE ENERGIA ELECTRICA
ESTADO DE SITUACION FINANCIERA
SALDOS AL 30 DE JUNIO DE 2024 (CIFRAS EXPRESADAS EN LEMPIRAS)

Posición	Texto p.posición balance/PyG	jun-24	jun-23	Desv.abs.	Desv.rel.
40	1490015669 AF/ACOMETIDAS, MEDIDORES Y ALUMBRADO SD *TRANS*	4,323,520.73	4,323,520.73	-	-
40	1490016691 AF/Equipo de oficina para capitalizar *TRANS*	2,216,877.33	2,216,877.33	-	-
40	1490016692 AF/EQUIPO DE TRANSPORTACION BIG *TRANS*	513,170.19	513,170.19	-	-
40	1490016693 AF/EQUIP.ALMC.TALLER,LAB.AUTOPROP.(BIG *TRANS*	2,320,866.23	2,320,866.23	-	-
40	1490016891 AF/MOBBI,EQUIP/COMUNIC,BIENES/INST BIG *TRANS*	- 1,619,808.90	- 1,619,808.90	-	-
40	1490020171 AF Curso/ADMN GENERAL SUPERIOR *TRANS	- 54,205,087.87	- 54,205,087.87	-	-
40	1900000000 COSTO HISTORICO Y REVALUADO DE ACTIVOS FIJOS	2,017,788,392.11	2,017,788,392.11	-	-
40	1910000000 DEPRECIACION ACUMULADA COSTO HISTORICO /REVALUADO	- 1,950,722,834.31	- 1,950,722,834.31	-	-
15	1701000000 Proyecto Mejoramiento Eficiencia Sector Energía	36,914,950.12	36,914,950.12	-	-
15	1702100000 Terrenos Patuca III	1,295,758,449.20	1,264,811,800.38	30,946,648.82	2.40
15	1702200000 Embalses, Presas, Estructuras y Mejoras	9,864,668,854.97	9,759,625,554.80	105,043,300.17	1.10
15	1702300000 Campamento Patuca III	832,954,221.87	832,954,221.87	-	-
15	1702400000 Cuentas por Cobrar Proyecto Patuca III	1,053,156.28	1,053,156.28	-	-
15	1702500000 Activos Comunes Proyrcto Patuca III	24,720,454.92	24,720,454.92	-	-
15	1710000000 Proyecto Llanitos y Jicatuyo	505,700.00	505,700.00	-	-
15	1715000000 Proyecto Mantenimiento Obras Subterranas MOS	778,047,066.92	778,047,066.92	-	-
15	1719000000 Pro nac Electricif social etapa ESSE-FN-2008-2038	391,954.60	391,954.60	-	-
15	1722000000 Apoyo a la integ. de Honduras en el Mercado	52,869,345.94	52,869,345.88	0.06	-
15	1723000000 Apoyo Integ. Honduras Contraparte	19,674,126.53	19,674,126.53	-	-
15	1724000000 Proyecto BID 3103-bho	49,104,412.31	49,104,412.31	-	-
15	1725000000 Apoy. Integrac. Honduras en Mercad. Elect. Reg. ME	349,024,287.77	349,024,287.77	-	-
15	1726000000 Apoy. Proy. Reh. y Repotenc. Complejo Cañaveral	4,080,933.20	4,080,933.20	-	-
15	1727000000 PROY. BID 3103 BL-HO SUBESTACION LA ENTRADA	68,665,951.51	68,665,951.51	-	-
15	1728000000 Apoy. Proy. Reh. y Repot Cañaveral Rio Lindo Lempi	61,344,849.33	58,658,865.78	2,685,983.55	4.60
15	1729000000 Apoy. Proy. Reh. y Repot Cañaveral Rio Lindo Dolar	381,730,916.41	381,730,916.41	-	-
15	1730000000 Apoy. Proy. Reh. y Repot Cañaveral Dolares	6,054,064.56	6,054,064.56	-	-
15	1731000000 Rehabi. y Repot. Cañaveral Rio Lindo bid 3435 Cont	16,888,792.53	16,888,792.53	-	-
15	1732000000 Subestación Juticalpa, Olancho Contrato 156-2015	1,868,296.14	1,868,296.14	-	-
15	1733000000 PROYECTO JICA -JAPON HO-P6	17,257,450.88	17,257,450.88	-	-
15	1734000000 CONST OBRAS AMPL SIST INTERCONECTADO NAC CO-066-14	30,479,519.08	30,479,519.08	-	-
15	1735000000 APOYO INTEGRACION ACCIONES ENERGETICAS LEMPIRAS	4,535,840.00	4,304,249.22	231,590.78	5.40
15	1736000000 APOYO INTEGRACION ACCIONES ENERGETICAS DOLARES	102,022,973.56	84,749,570.04	17,273,403.52	20.40
15	1738000000 APOY DES SOST ENERGIA RENOV EN HONDURAS LEMPIRAS	1,952,606.29	1,952,605.96	0.33	-
15	1739000000 PROG ELECT RURAL LUGARES AISLADOS LEMPIRAS	8,416,261.69	3,293,305.74	5,122,955.95	155.60
15	1741000000 APOY DES SOST ENERGIA RENOV EN HONDURAS DOLARES	6,629,733.32	6,629,733.32	-	-
15	1742000000 PROG ELECT RURAL LUGARES AISLADOS DOLARES	98,592,804.60	85,506,392.26	13,086,412.34	15.30
15	1743000000 APOY PROG NAC TRANS 4598/BL-HO DOLARES FONDOS EXT	1,915,204,038.38	1,257,165,641.95	658,038,396.43	52.30
15	1744000000 APOY PROG NAC TRANS 4598/BL-HO LEMPIRAS FONDOS EXT	146,301,641.12	92,526,762.25	53,774,878.87	58.10
15	1745000000 APOY PROG NAC TRANS 4598/BL-HO LEMPIRAS FONDOS PRO	19,552,710.74	7,796,341.87	11,756,368.87	150.80
15	1746000000 APOY PROG NAC TRANS 4599/SX-HO DOLARES FONDOS EXT	117,124,519.92	62,806,739.92	54,317,780.00	86.50
15	1748000000 CONV GOB CHINA (TAIWAN) Y GOB HONDURAS LEMPIRAS	17,863,730.01	18,508,325.86	- 644,595.85	- 3.50
15	1749000000 CONV GOB CHINA (TAIWAN) Y GOB HONDURAS DOLARES	252,525,242.73	252,525,242.73	-	-
15	1750000000 APOYO PROGRAMA NACIONAL TRANSMISION ENERGIA EUROS	6,434.03	6,434.03	-	-
15	1751000000 APOYO PROJ REHAB. C Y REPOTENC. COMP. CAÑAVEL EUR	61,915.30	61,915.30	-	-
15	1752000000 MANEJO INTEGRAL LAGO DE YOJOA FONDO EXTERNO DÓLAR	4,932,255.11	4,932,255.11	-	-
15	1753000000 MANEJO INTEGRAL LAGO YOJOA FONDO EXTERNO LEMPIRAS	5,011,444.45	3,362,311.96	1,649,132.49	49.00
15	1755000000 RENO CENT HID FCO MORA NP/FAC INT ENER F EXT DOLAR	987,016.00	-	987,016.00	-
15	1756000000 RENO CENT HID FCO MORA NP/FAC INT ENER F EXT LEMPI	4,270,140.31	-	4,270,140.31	-
25	TOTAL PROPIEDAD, PLANTA Y EQUIPO	23,344,005,155.69	22,606,362,695.17	737,642,460.52	3.30
28	ACTIVOS A LARGO PLAZO				
18	1610000000 Aplicaciones de informática	9,858,852.49	9,858,852.49	-	-
18	1614000000 GASTOS FINANCIEROS INVERSION E.E.H.	-	2,209,123.85	- 2,209,123.85	- 100.00
18	1615000000 Mano de obra Inversión II año EEH	-	771,273.51	- 771,273.51	- 100.00
18	1633000000 Pagos Anticipados a Consultorias	14,209,996.75	14,209,996.75	-	-
28	TOTAL ACTIVOS A LARGO PLAZO	24,068,849.24	27,049,246.60	- 2,980,397.36	- 11.00
7	TOTAL DEL ACTIVO	43,646,601,014.47	42,851,509,045.32	795,091,969.15	1.90
Posición	Texto p.posición balance/PyG	TotPerInf	TotPerComp	Desv.abs.	Desv.rel.
180	2. PATRIMONIO Y PASIVO				
2	4111100000 Venta de energía Residencial	- 9,044,126,365.72	- 8,169,125,295.18	- 875,001,070.54	- 10.70
2	4111300000 Venta de Energía Sector Comercial	- 5,536,727,284.03	- 5,194,306,904.12	- 342,420,379.91	- 6.60
2	4111400000 Venta de Energía Sector Industrial	- 3,523,798,790.85	- 3,580,894,431.85	57,095,641.00	1.60
2	4111500000 Venta de Energía Gobierno Central	- 691,069,997.67	- 640,071,556.42	- 50,998,441.25	- 8.00
2	4111600000 Venta a Instituciones Autonomas y Publicas	- 418,099,410.85	- 405,806,318.15	- 12,293,092.70	- 3.00
2	4111700000 Venta a Municipalidades	- 107,204,072.89	- 106,196,751.23	- 1,007,321.66	- 0.90
2	4112200000 Ajuste de combustible Noroccidente	-	- 1,295.40	1,295.40	100.00
2	4114100000 Rect fact consumo region Centro Sur	- 27,728,811.83	- 5,565,038.83	- 22,163,773.00	- 398.30
2	4114200000 Rect fact consumo region Noroccidente	- 15,951,656.33	- 37,606.14	- 15,989,262.47	- 42,517.70
2	4114300000 Rect fact consumo region Litoral atlantico	- 8,095,109.04	- 1,001,436.23	- 7,093,672.81	- 708.30
2	4117100000 Recargos por Mora	- 40,665,822.27	- 643,486,206.92	684,152,029.19	106.30
2	4117200000 Ing. Varios del Servicio Eléctrico (Serv Misc)	- 26,301,692.84	- 69,163,686.53	42,861,993.69	62.00
2	4117300000 Alquileres de Bienes e Inst. Eléctricas	- 58,071,646.96	- 91,405,947.07	33,334,300.11	36.50
2	4117400000 Otros Ingresos Eléctricos	- 13,345,934.28	- 13,073,166.98	- 272,767.30	- 2.10
2	4117500000 Multas por Reconexión Ilegal	- 141.27	- 439.53	298.26	67.90
2	4118000000 Ingreso de Comercialización	- 700,804,354.52	- 674,875,525.40	- 25,928,829.12	- 3.80
2	4118400000 Ingresos Operaciones Ajenas al Servicio Publico	- 8,119,304.79	- 6,240,825.94	- 1,878,478.85	- 30.10
2	4118700000 INGRESOS VARIOS ODS	- 75,620,898.78	- 12,537,093.84	- 63,083,804.94	- 503.20
2	4119200000 Transmisión (Peaje)	-	- 16,520.31	16,520.31	100.00
2	4119300000 Fallas	- 12,393,939.99	- 10,160,291.00	- 2,233,648.99	- 22.00
2	4119600000 Venta de Energía de Oportunidad	- 5,356,218.73	- 1,293,252.39	- 4,062,966.34	- 314.20
2	4119700000 Peaje por Venta de Energía	-	- 13,145.15	13,145.15	100.00
2	4221000000 Intereses por Contratos de Deuda de Residencia	- 36,339,365.09	- 52,499,526.51	16,160,161.42	30.80
2	4234000000 Ente Operador Regional	- 4,437,675.75	-	4,437,675.75	-
2	4235000000 Ingresos netos de intereses y dividendos	- 1,899,628.77	- 6,385,164.64	4,485,535.87	70.20
2	4236000000 RENDIMIENTOS BANCARIOS	- 296,032.05	- 112,127.16	- 183,904.89	- 164.00



EMPRESA NACIONAL DE ENERGIA ELECTRICA
ESTADO DE SITUACIÓN FINANCIERA
SALDOS AL 30 DE JUNIO DE 2024 (CIFRAS EXPRESADAS EN LEMPIRAS)

Posición	Texto p.posición balance/PyG	jun-24	jun-23	Dev.s.abs.	Dev.s.rel.
2 4237000000	INGRESO POR AMORT, PRIMAS SOBRE BONOS VGE-2020	- 3,050,070.82	- 2,992,255.25	- 57,815.57	- 1.90
2 4237020000	INGRESO AMORT. PRIMAS S/VGE -2021 ISIN 103-1	-	563.72	563.72	100.00
2 4714000000	Ganancia por acciones de la EPR	- 11,927,999.79	- 11,340,824.69	- 587,175.10	- 5.20
2 4716016000	Ingreso por Diferencial Cambiario	- 6,816,201.69	- 4,968,281.48	- 1,847,920.21	- 37.20
2 4716020000	Revalorización	-	757.91	757.91	100.00
2 4716030000	Diferencia en el Precio de Compra	- 366,630.19	- 1,113,263.97	746,633.78	67.10
2 4716040000	Ajuste por Impugnación Tomas Físicas de Inventario	-	8,873.86	8,873.86	100.00
2 4722000000	Por Revaluación de Prestamos Extranjeros	- 200,753,480.13	- 194,089,318.29	- 6,664,161.84	- 3.40
2 4723000000	Gananc Dif Camb Moneda Extranjera EPR	- 361,012.51	- 211,029.38	- 149,983.13	- 71.10
2 5111000000	Sueldos Básicos	449,154,247.13	449,320,193.66	- 165,946.53	-
2 5114000000	Adicionales	1,789,267.37	1,740,003.19	49,264.18	2.80
2 5115100000	Decimotercer Mes	36,945,759.44	35,982,952.47	962,806.97	2.70
2 5115200000	Decimocuarto Mes	74,752,670.16	73,626,121.52	1,126,548.64	1.50
2 5116000000	Vacaciones	69,932,547.83	74,572,786.60	- 4,640,238.77	- 6.20
2 5117200000	Imprema	304,426.10	288,687.81	15,738.29	5.50
2 5117500000	Contribuciones para Seguro Social	7,680,171.17	7,525,892.53	154,278.64	2.00
2 5117600000	Contribuciones al Instituto Nacional de Formación	6,306,273.43	6,023,306.15	282,967.28	4.70
2 5117900000	Otras Contribuciones Patronales (Fondo de Prestaci	48,175,446.97	58,851,758.12	- 10,676,311.15	- 18.10
2 5121000000	Sueldos Básicos	53,985,410.81	44,509,252.96	9,476,157.85	21.30
2 5124100000	Decimotercer Mes	3,740,258.65	2,175,479.37	1,564,779.28	71.90
2 5124200000	Decimocuarto Mes	8,161,262.54	6,317,375.18	1,843,887.36	29.20
2 5125500000	Contribuciones para Seguro Social	1,260,020.56	1,096,216.77	163,803.79	14.90
2 5125600000	Contribuciones al Instituto Nacional de Formación	507,099.53	555,174.25	- 48,074.72	- 8.70
2 5141000000	Horas EXtraordinarias	34,609,455.67	28,619,952.84	5,989,502.83	20.90
2 5161000000	Beneficios Contrato Colectivo	19,008,884.37	9,502,358.79	9,506,525.58	100.00
2 5162000000	Compensaciones	64,245,838.81	137,797,483.40	- 73,551,644.59	- 53.40
2 5211100000	Energía Interna Consumida (No Afecta Presupuesto)	16,977,646.02	19,562,212.69	- 2,584,566.67	- 13.20
2 5211200000	Crédito energía autogenerada	1,361,741.63	3,041,791.81	- 1,680,050.18	- 55.20
2 5212000000	Agua	528,696.43	440,558.94	88,137.49	20.00
2 5212100000	Serv. Agua Consumido (No Afecta Presupuesto)	373,415.81	80,575.58	292,840.23	363.40
2 5214200000	Telefonía Fija	246,018.75	195,717.19	50,301.56	25.70
2 5221000000	Alquiler de Edificios, Viviendas y Locales	24,890,349.78	1,471,722.92	23,418,626.86	1,591.20
2 5222100000	Alquiler de Equipos y Maquinarias de Producción	60,000.00	67,058,058.96	- 66,998,058.96	- 99.90
2 5222200000	Alquiler de Equipos de Transporte, Tracción y Elev	311,918.38	909,049.98	- 597,131.60	- 65.70
2 5223000000	Alquiler de Tierras y Terrenos	-	727,317.00	- 727,317.00	- 100.00
2 5231000000	Mantenimiento y Reparación de Edificios y Locales	5,418,148.45	229,790.83	5,188,357.62	2,257.90
2 5232000000	Mantenimiento y Reparación de Equipos y Medios de	1,037,183.58	581,073.21	456,110.37	78.50
2 5233100000	Mantenimiento y Reparación de Equipos y Maquinaria	972,922.78	14,019,035.04	- 13,046,112.26	- 93.10
2 5233200000	Mantenimiento y Reparación de Equipos de Tracción	-	4,300.00	- 4,300.00	- 100.00
2 5233300000	Mantenimiento y Reparación de Equipos Sanitarios y	-	55,200.00	- 55,200.00	- 100.00
2 5233500000	Mantenimiento y Reparación de Equipo para Computac	-	10,096.45	- 10,096.45	- 100.00
2 5233600000	Mantenimiento y Reparación de Equipo de Oficina y	5,698.55	3,962.11	1,736.44	43.80
2 5233900000	Mantenimiento y Reparación de Otros Equipos	248,511.25	21,119.35	227,391.90	1,076.70
2 5234000000	Mantenimiento y Reparación de Sistemas Eléctricos	15,926,010.74	2,701,312.80	13,224,697.94	489.60
2 5235000000	Limpieza, Aseo y Fumigación	560,757.92	246,560.00	314,197.92	127.40
2 5242000000	Estudios, Investigaciones y Análisis de Factibilidad	3,535,000.00	781,000.00	2,754,000.00	352.60
2 5243000000	Servicios Jurídicos	399,593.36	-	399,593.36	-
2 5245000000	Servicios de Capacitación	2,220,969.98	569,400.00	1,651,569.98	290.10
2 5246000000	Servicios de Informática y Sistemas Computarizados	-	1,542,547.36	- 1,542,547.36	- 100.00
2 5247100000	SERV. CONSULTORIA GESTION ADMINISTVA. FINAC. Y ACT	-	678,545.88	- 678,545.88	- 100.00
2 5247200000	SERVICIOS CONSULTORIA MONITOREO Y EVALUACION	215,877.50	-	215,877.50	-
2 5251000000	Servicio de Transporte	3,726,964.28	343,985.24	4,070,949.52	1,183.50
2 5253000000	Servicio de Imprenta, Publicaciones y Reproduccion	3,609,926.93	75,900.00	3,534,026.93	4,656.20
2 5254000000	Primas y Gastos de Seguro	50,702,548.57	701,863.78	50,000,684.79	7,124.00
2 5255100000	Comisiones y Gastos Fid. Banco Ficohsa	11,895,008.66	10,566,540.38	1,328,468.28	12.60
2 5255210000	COMISIONES Y GASTOS FIDUCIARIOS BANCO LAFISE	8,469,357.77	7,540,877.35	928,480.42	12.30
2 5255300000	Comisiones y Gastos por servicios bancarios	11,121,454.57	4,148,119.77	6,973,334.80	168.10
2 5255420000	COMISIONES BONOS VGE 2021	15,698,392.76	17,332,316.89	- 1,633,924.13	- 9.40
2 5255440000	COMISION BONOS VGE-2023	1,996,458.35	-	1,996,458.35	-
2 5255510000	Comisiones y Gastos Servicios Bancarios RBCP 2016	2,140,331.16	2,444,163.67	- 303,832.51	- 12.40
2 5255650000	COMISIÓN BCH VGE-2019	8,168,555.33	10,743,589.71	- 2,575,034.38	- 24.00
2 5255660000	Comisión Admón. BCH - Bonos VGE - 2020	8,072,533.87	9,368,358.91	- 1,295,825.04	- 13.80
2 5255900000	EMPRESA ENERGIA HONDURAS (E. E. H.)	-	1,654,513,367.50	- 1,654,513,367.50	- 100.00
2 5255910000	EMPRESA SUPERVISORA EMPRESA ENERGIA HONDURAS (EEH)	4,094,552.38	-	4,094,552.38	-
2 5255920000	Asociacion Operador del Sistema Electrico ODS	31,344,998.86	-	31,344,998.86	-
2 5255930000	UNIDAD TECNICA DE CONTROL DE DISTRIBUCION (UTCD)	1,313,138,729.17	-	1,313,138,729.17	-
2 5255940000	EMPRESA ASESORA CEMSA	724,248.66	-	724,248.66	-
2 5255950000	ASESOR TECNICO INTERNACIONAL UTCD	6,666,306.51	-	6,666,306.51	-
2 5256000000	Publicidad y Propaganda	852,943.39	276,915.68	576,027.71	208.00
2 5257000000	Servicio de Internet	2,587.96	-	2,587.96	-
2 5258000000	Gasto por Diferencial Cambiario	356,232.30	634,045.22	- 277,812.92	- 43.80
2 5259000000	Otros Servicios Comerciales y Financieros	53,358,467.99	5,100.00	53,353,367.99	1,046,144.50
2 5261100000	Pasajes Nacionales	413,450.00	1,049,405.12	- 635,955.12	- 60.60
2 5261200000	Pasajes al Exterior	1,362,400.87	58,976.20	1,303,424.67	2,210.10
2 5262100000	Viáticos Nacionales	7,382,394.81	6,198,291.97	1,184,102.84	19.10
2 5262200000	Viáticos al Exterior	217,974.62	222,771.68	- 4,797.06	- 2.20
2 5271210000	Impuesto sobre Industria, Comercio y Servicios	8,750.00	1,310.00	7,440.00	567.90
2 5271290000	Impuestos Municipales Varios	7,921.08	132.00	7,789.08	5,900.80
2 5272100000	Tasas	7,000.00	54,078.00	- 47,078.00	- 87.10
2 5275000000	Gastos Judiciales	301,285,324.02	935,735,479.60	- 634,450,155.58	- 67.80
2 5291000000	Ceremonial y Protocolo	812,458.76	771,616.42	40,842.34	5.30
2 5292000000	Servicios de Vigilancia	37,465,275.25	71,355,747.90	- 33,890,472.65	- 47.50
2 5311000000	PRODUCTOS ALIMENTICIOS Y BEBIDAS	519,599.70	368,360.78	151,238.92	41.10
2 5314200000	Productos Forestales	11,880.00	-	11,880.00	-



EMPRESA NACIONAL DE ENERGIA ELECTRICA
ESTADO DE SITUACIÓN FINANCIERA
SALDOS AL 30 DE JUNIO DE 2024 (CIFRAS EXPRESADAS EN LEMPIRAS)

Posición	Texto p. posición balance/PyG	jun-24	jun-23	Desv.abs.	Desv.rel.
2 5315000000	Madera, Corcho y sus Manufacturas	495,461.83	846,386.19	- 350,924.36	- 41.50
2 5321000000	Hilados y Telas	228,985.20	-	228,985.20	-
2 5322000000	Confecciones TeXtiles	21,850.00	26,061.29	- 4,211.29	- 16.20
2 5323100000	Prendas de Vestir	837.65	-	837.65	-
2 5331000000	Papel de Escritorio	27,618.04	82,157.53	- 54,539.49	- 66.40
2 5333000000	Productos de Artes Gráficas	112,368.39	53,351.13	59,017.26	110.60
2 5334000000	Productos de Papel y Cartón	7,434.22	7,736.74	- 302.52	- 3.90
2 5337000000	Especies Timbradas y Valores	11,150.00	3,725.00	7,425.00	199.30
2 5342000000	Artículos de Cuero	1,997.76	1,221.00	776.76	63.60
2 5343000000	Artículos de Caucho	-	13,777.00	- 13,777.00	- 100.00
2 5344000000	Llantas y Cámaras de Aire	331,974.65	1,057,832.84	- 725,858.19	- 68.60
2 5351000000	Productos Químicos	822,349.93	994,581.61	- 172,231.68	- 17.30
2 5352100000	Productos Farmacéuticos y Medicinales Varios	957,110.88	388,351.27	568,759.61	146.50
2 5353000000	Abonos y Fertilizantes	61,584.00	123,887.96	- 62,303.96	- 50.30
2 5354000000	Insecticidas, Fumigantes y Otros	89,844.84	49,163.57	40,681.27	82.70
2 5355000000	Tintas, Pinturas y Colorantes	815,915.74	458,834.30	357,081.44	77.80
2 5356100000	gasolina	759,196.82	795,355.01	- 36,158.19	- 4.50
2 5356200000	Diesel	21,023,195.80	6,064,077.45	14,959,118.35	246.70
2 5356300000	Kerosén	3,150.00	-	3,150.00	-
2 5356400000	Gas LPG	-	1,698.76	- 1,698.76	- 100.00
2 5356500000	Aceites y Grasas Lubricantes	9,887,300.47	1,679,907.41	8,207,393.06	488.60
2 5356600000	Bunker	374,104,880.80	1,658,667.20	372,446,213.60	22,454.50
2 5358000000	Productos de Material Plástico	120,178.13	118,488.90	1,689.23	1.40
2 5361000000	Productos Ferrosos	947,655.97	1,162,752.90	- 215,096.93	- 18.50
2 5362000000	Producto no ferroso	24,169.09	59,725.83	- 35,556.74	- 59.50
2 5363000000	Estructuras Metálicas Acabadas	987,389.20	266,365.90	721,023.30	270.70
2 5364000000	Herramientas Menores	- 173,239.74	672,231.90	- 845,471.64	- 125.80
2 5365000000	Material de guerra y seguridad	377,127.75	215,401.60	161,726.15	75.10
2 5369300000	Gasto por Elementos de Ferretería	2,357,740.66	1,235,489.15	1,122,251.51	90.80
2 5371000000	Productos de Arcilla y Cerámica	12,442.40	16,990.31	- 4,547.91	- 26.80
2 5372000000	Productos de Vidrio	522.84	48,235.03	- 47,712.19	- 98.90
2 5373000000	Productos de Loza y Porcelana	14,950.00	8,234.00	6,716.00	81.60
2 5374000000	Productos de Cemento, Asbesto y Yeso	-	348.30	- 348.30	- 100.00
2 5375000000	Cemento, Cal y Yeso	157,142.35	195,416.11	- 38,273.76	- 19.60
2 5376000000	Productos artesanales no metalicos	-	17,000.00	- 17,000.00	- 100.00
2 5378000000	PIEDRA, ARCILLA Y ARENA	10,500.00	-	10,500.00	-
2 5379100000	Productos aislantes	2,714.00	6,038.50	- 3,324.50	- 55.10
2 5384000000	Piedra, Arcilla y Arena	287,750.00	54,510.00	233,240.00	427.90
2 5391000000	Elementos de Limpieza y Aseo Personal	751,645.75	492,340.09	259,305.66	52.70
2 5392000000	Utiles de Escritorio, Oficina y Enseñanza	887,992.04	1,982,620.28	- 1,094,628.24	- 55.20
2 5393000000	Utiles y Materiales Eléctricos	30,544,070.96	14,392,438.62	16,151,632.34	112.20
2 5394000000	Utensilios de Cocina y Comedor	58,420.00	15,775.00	42,645.00	270.30
2 5396000000	Repuestos y Accesorios	12,685,022.62	12,319,432.53	365,590.09	3.00
2 5397000000	CARGOS FIJOS ENERGIA TERMICA	4,857,765,065.52	6,314,937,476.30	- 1,457,172,410.78	- 23.10
2 5397200000	FACTURAS COMPRA ENERGIA EXTERNA	173,238,656.05	121,757,801.25	51,480,854.80	42.30
2 5397310000	AUTOGENERADA	- 368,132.51	0.14	- 368,132.65	*951892.9-
2 5397500000	FALLAS POR TRANSACCIONES DE ENERGIA EOR	4,564,201.42	3,767,858.60	796,342.82	21.10
2 5397600000	CARGOS POR SERVICIO DE ENLACE EOR	37,504,624.20	34,681,299.52	2,823,324.68	8.10
2 5397610000	SERVICIOS DE OPERACION DEL SISTEMA EOR	15,378,351.09	17,669,529.35	- 2,291,178.26	- 13.00
2 5397620000	CARGOS POR REGULACION	7,572,173.19	7,204,232.39	367,940.80	5.10
2 5397700000	COMPRA ENERGIA POR CND	6,614,156,540.09	3,478,054,523.30	3,136,102,016.79	90.20
2 5397800000	CARGOS FIJOS ENERGIA RENOVABLE	6,027,268,289.15	5,890,580,113.71	136,688,175.44	2.30
2 5399100000	Gastos de Materiales Proyecto FOSODE	13,377,705.88	484,641.96	12,893,063.92	2,660.30
2 5399300000	Gastos de Materiales Proyecto Antifraude	1,475,186.16	-	1,475,186.16	-
2 5399500000	Gastos de Materiales Proyecto A. M. R.	-	54,274.90	- 54,274.90	- 100.00
2 5399600000	GASTOS FINANCIEROS INVERSION E.E.H	-	4,418,247.92	- 4,418,247.92	- 100.00
2 5421300000	Muebles para Alojamiento Colectivo	12,000.00	-	12,000.00	-
2 5426000000	Equipos para Computación	17,990.00	-	17,990.00	-
2 5429000000	Equipos para Electrificación (Medidores, Transform	582,046.62	30,048,654.58	- 29,466,607.96	- 98.10
2 5451000000	Aplicaciones Informáticas	240,916.84	9,879,277.49	- 9,638,360.65	- 97.60
2 5471100000	Construcciones y mejoras de bienes en Dom Privado	300,000.00	-	300,000.00	-
2 5472100000	Construcciones y mejoras de bienes Dom Publico	85,210,440.91	31,930,233.85	53,280,207.06	166.90
2 5472200000	Suprvisión construccines mejoras Bie Dom Publi	-	7,375,000.00	- 7,375,000.00	- 100.00
2 5512310000	Gastos Diferencias en Recaudaciones Bancos	- 0.46	0.11	- 0.35	- 318.20
2 5521200000	Transferencias y Donaciones a Instituciones Descen	100,000.00	100,000.00	-	-
2 5533100000	Transferencias Organismos Internacionales-Cuotas O	14,315,784.69	42,625,948.94	- 28,310,164.25	- 66.40
2 5701030000	Diferencia en el Precio de Compra	163,250.25	1,150,806.63	- 987,556.38	- 85.80
2 5701060000	Ajuste por Impugnación Tomas Fisicas de Inventario	-	9,847.50	- 9,847.50	- 100.00
2 5712130000	Gasto por Intereses Bonos RBCP-2016	57,540,474.03	120,784,896.87	- 63,244,422.84	- 52.40
2 5712150000	GASTO POR INTERESES BONO SOBERANO	524,305,603.88	594,368,104.75	- 70,062,500.87	- 11.80
2 5712151000	GASTO POR INTS. BONO SOBERANO 2020	421,267,608.81	415,162,181.25	6,105,427.56	1.50
2 5712170000	GASTO POR INTS BONOS VGE - 2019	201,805,643.52	300,423,700.42	- 98,618,056.90	- 32.80
2 5712180000	GASTO AMORT. DESCOTOS OTORGADOS EMIS BONO VGE-2019	1,284,831.12	1,246,601.84	38,229.28	3.10
2 5712190000	GASTO POR INTERESES CHINA Ptamo. No. 6021583003	70,776,212.55	33,841,101.34	36,935,111.21	109.10
2 5712200000	Intereses por Préstamos del Sector Privado	4,437,922.83	2,429,016.86	2,008,905.97	82.70
2 5712210000	GTO. X INTS. FICOSHA DOCTOS DESCONTA A PROVEEDORES	46,283,333.02	76,315,277.59	- 30,031,944.57	- 39.40
2 5712230000	Gasto por Amortización Descuento Bonos VGE - 2020	2,839,540.64	2,823,938.76	15,601.88	0.60
2 5712240000	Gto. por Intereses Bonos VGE - 2020	149,401,099.42	191,088,900.50	- 41,687,801.08	- 21.80
2 5712250000	Gto. por Intereses Bonos VGE - 2021	217,282,360.77	239,384,303.54	- 22,101,942.77	- 9.20
2 5712260000	AMORTIZAC. DESCOTO. BONOS VGE-2021	358,664.10	397,196.14	- 38,532.04	- 9.70
2 5712260002	AMORT. DESCOTO. VGE-2021/ ISIN 103-1 Y 109-8	5,217,058.43	5,026,779.02	190,279.41	3.80
2 5712270001	AMORT DESCOTO VGE-2023 ISIN 1205 Y 1163	2,630,526.82	-	2,630,526.82	-
2 5712270002	GASTO POR INTERESES CORRIDOS BONOS VGE-2023	38,439,722.87	-	38,439,722.87	-
2 5712300000	Intereses por Préstamos de la Administración Centr	16,913,810.39	16,173,869.15	739,941.24	4.60



EMPRESA NACIONAL DE ENERGIA ELECTRICA
ESTADO DE SITUACIÓN FINANCIERA
SALDOS AL 30 DE JUNIO DE 2024 (CIFRAS EXPRESADAS EN LEMPIRAS)

Posición	Texto p.posición balance/PyG	jun-24	jun-23	Desv.abs.	Desv.rel.
2	5712800000 Gastos por Com. e Intereses Conv. Subsidiarios BID	76,541,915.10	55,197,851.13	21,344,063.97	38.70
2	5712810000 Gasto Com. Convenio Subsidiario IDA 4536-HO	2,233,063.44	1,382,139.38	850,924.06	61.60
2	5712820000 Gastos Ints. y Comisiones Ptmo. Subs. Jica HO-P6	660,621.54	494,834.57	165,786.97	33.50
2	5713000000 Comisiones y Otros Gastos de la Deuda Pública Inte	94.14	143.52	- 49.38	- 34.40
2	5732000000 Intereses de la Deuda Pública EXterna a Corto Plaz	191,441,213.27	186,352,676.28	5,088,536.99	2.70
2	5762000000 Perdida en moneda eXtranjera	252,401,824.67	142,512,793.65	109,889,031.02	77.10
2	5762400000 Perdida en cambio de moneda MER	15,858,354.66	-	15,858,354.66	-
2	5762400000 Perdida conversión monetaria	15,635.84	20,255.13	- 4,619.29	- 22.80
2	5762500000 Perdida cambio de moneda EPR	145,300.31	647,009.38	- 501,709.07	- 77.50
2	5900041000 Prv para Cta de Dudoso Cobro Abonad residenciales	644,549,750.09	-	644,549,750.09	-
2	5900042000 Prv para Cta de Dudoso Cobro Abonad industriales	2,562,214.90	-	2,562,214.90	-
2	5900043000 Prv para Cta de Dudoso Cobro Abonad comerciales	6,791,944.56	-	6,791,944.56	-
2	5912100000 Depreciacion Edificios Locales	2,814,061.36	3,041,695.02	- 227,633.66	- 7.50
2	5921100000 Depreciacion Muebles varios de Oficina	754,212.37	487,329.16	266,883.21	54.80
2	5921200000 Depreciacion Equipos varios de Oficina	141,876.31	128,085.11	13,791.20	10.80
2	5921300000 Depreciacion Muebles para alojamiento	317,823.90	115,823.31	202,000.59	174.40
2	5921400000 Depreciacion Electrodomesticos	97,404.95	40,864.86	56,540.09	138.40
2	5922700000 Depreciacion Maquinaria y equipo de produccion	190,906,230.46	280,798,125.98	- 89,891,895.52	- 32.00
2	5923100000 Depreciacion Equipo Transporte Terrestre	3,176,781.42	5,521.16	3,171,260.26	57,438.30
2	5923400000 Depreciacion Equipo de elevacion y traccion	10,929.60	10,929.60	-	-
2	5924100000 Depreciacion Equipo Medico y Sanitario	19,348.13	7,175.91	12,172.22	169.60
2	5924200000 Depreciacion Equipo de laboratorio Medico	23,104.13	16,961.11	6,143.02	36.20
2	5924300000 Depreciacion Equipo de laboratorio No Medico	254,377.52	227,754.32	26,623.20	11.70
2	5925100000 Depreciacion Equipo de Comunicacion	400,073.98	327,727.04	72,346.94	22.10
2	5925200000 Depreciacion Equipo de Señalamiento	455,418.89	216,383.70	239,035.19	110.50
2	5926000000 Depreciacion Equipo de Computacion	5,265,118.39	3,440,930.42	1,824,187.97	53.00
2	5927100000 Depreciacion Muebles y equipos Educativos	28,721.97	19,735.13	8,986.84	45.50
2	5927200000 Depreciacion Equipos Recreativos y Deportivos	14,094.21	-	14,094.21	-
2	5928000000 Depreciacion Herramientas Mayores	6,778,328.16	2,365,823.99	4,412,504.17	186.50
2	5962000000 Depreciacion Computadoras Portatiles	127,032.92	82,402.67	44,630.25	54.20
2	5995000000 GASTOS PROGRAMA NACIONAL REDUCCION PERDIDAS	-	389,769,753.78	- 389,769,753.78	- 100.00
2	9000000000 Carga inicial GL	- 6,318,744,593.40	- 6,318,744,593.40	-	-
2	9000000001 Carga inicial AP	- 6,391,196,694.57	- 6,391,196,694.57	-	-
2	9000000002 Carga inicial AR	- 72,452,101.17	- 72,452,101.17	-	-
32	3161000000 Superavit años anteriores	- 2,214,524,435.70	- 2,214,524,435.70	-	-
32	3163000000 Deficit año anterior	85,106,229,113.26	78,419,023,398.95	6,687,205,714.31	8.50
33	3121010000 Transferencias Del Estado	- 2,175,685,871.61	- 202,254,858.16	- 1,973,431,013.45	- 975.70
33	3121020000 Transferencias Del Sector Privado	- 2,589,332.29	- 2,589,332.29	-	-
33	3121030000 Transferencias Proyecto Financiado por FOSODE	- 494,040,695.28	- 494,040,695.28	-	-
33	3121040000 Transferencias FOSODE Decreto 119-97	- 9,760,239.90	- 9,760,239.90	-	-
33	3121050000 Transferencias Préstamo BCIE-264-0	- 327,156,933.84	- 327,156,933.84	-	-
33	3121060000 Transferencias Diferencial precio del Petróleo	- 56,708,965.52	- 56,708,965.52	-	-
33	3121070000 Transferencias EKSPORTFINANS	- 352,105,572.30	- 352,105,572.30	-	-
33	3121080000 Transferencias Prestamos 787/OC-HO y 918/SF-HO	- 41,020,050.00	- 41,020,050.00	-	-
33	3121090000 Transferencias Proyecto Japón	- 245,442,277.08	- 245,442,277.08	-	-
33	3121100000 Transferencias Proyecto Japón III	- 45,583,724.62	- 45,583,724.62	-	-
33	3121110000 Transferencias Sesión Traspaso EXTensión Líneas	- 1,349,113,820.48	- 1,353,121,293.79	4,007,473.31	0.30
33	3121120000 Transferencias Préstamo BCIE - 233-0	- 100,823,773.57	- 100,823,773.57	-	-
33	3121130000 Transferencias Programa MARENA	- 969,970.00	- 969,970.00	-	-
33	3121140000 Transferencia Estudio Geológico Topográfico Tablón	- 494,969.40	- 494,969.40	-	-
33	3121150000 Transferencias Mejoram. Distribución Energía Rural	- 4,000,000.00	- 4,000,000.00	-	-
33	3121160000 Transf. LT 35.5.69 138/Rehab. Santa María del Real	- 49,318,793.09	- 49,318,793.09	-	-
33	3121170000 Transferencias EXpansión Sistema Int. III	- 164,709,858.39	- 164,709,858.39	-	-
33	3121180000 Transf.Coop. Secretaria de Agricultura y Ganadería	- 10,944,210.29	- 10,944,210.29	-	-
33	3121190000 Transferencias LUFUSA Sub Estación Toncontin	- 28,096,600.00	- 28,096,600.00	-	-
33	3121200000 Transf. Proy. Electrificación Rural Social (USAID)	- 16,813,447.00	- 16,813,447.00	-	-
33	3121210000 Transf. Coopera. Técnica entre SAG/ENEE Fondos BID	- 81,636,526.20	- 81,636,526.20	-	-
33	3121220000 Transferencias ABB OY Finlandia	- 433,096,013.64	- 433,096,013.64	-	-
33	3121230000 Transf.Coopera.Republica China (Taiwán) Patuca III	- 4,800,099.38	- 4,800,099.38	-	-
33	3121240000 Transf.Cooperación Técnica CSJ LT 138kw P.J. Ceiba	- 3,822,392.42	- 3,822,392.42	-	-
33	3121250000 Transferencias Fondo Nórdico Convenio Crédito #440	- 152,069,348.21	- 152,069,348.21	-	-
33	3121260000 Transferencias Capitalización Gobierno Central	- 2,826,701,276.03	- 2,826,701,276.03	-	-
33	3121270000 Transf. Gob.Présta. BID-1584 Comisión Compromiso	- 195,282,821.72	- 195,282,821.72	-	-
33	3121280000 Transf.Proy.Hidroeléct. Llanitos, Jicatuayo, Patuca	- 966,513,442.49	- 966,513,442.49	-	-
33	3121290000 Transferencias IDA - 4536 - HO Moneda Nacional	- 47,419,512.85	- 47,419,512.85	-	-
33	3121300000 Transferencias IDA - 4536 - HO Moneda EXtranjera	- 343,241,417.06	- 343,241,417.06	-	-
33	3121310000 Transf. Préstamo Electrífic. Rural Alivio de Deuda	- 1,072,550,213.48	- 1,072,550,213.48	-	-
33	3121320000 Transf. PROMEF Transferencia de Equipo y Vehiculos	- 13,224,453.00	- 13,224,453.00	-	-
33	3121340000 Transf. Transformador de Fotersa a ENEE	- 78,858,720.00	- 78,858,720.00	-	-
33	3121350000 TRANSFERENCIA PROGRAMA NACIONAL REDUCCION PERDIDAS	- 3,730,713,588.11	- 3,730,713,588.11	-	-
33	3121360000 Transf. Proyecto BID 14905	- 10,360,295.43	- 10,360,295.43	-	-
33	3121370000 Transf. Proyecto BID 3435 HL	- 30,746,774.91	- 30,746,774.91	-	-
33	3121380000 Transf. Proy. Electrificación Rural Decr 141-2017	- 15,000,000.00	- 15,000,000.00	-	-
34	3131000000 Revaluación de Bienes Muebles	- 4,384,234,000.00	- 4,384,234,000.00	-	-
35	3141000000 Condonación de Deudas	- 1,536,846,990.19	- 1,536,846,990.19	-	-
36	3151000000 Aportes Organismos Internacionales	- 23,714,442.35	- 23,714,442.35	-	-
19	3111000000 Capital Propio	- 1,721,121,046.87	- 1,721,121,046.87	-	-
167	TOTAL PATRIMONIO	63,613,817,127.96	58,028,350,432.15	5,585,466,695.81	9.60
6	PASIVO				
22	2111110000 CXP Proveedores de energía generadoras térmicas	- 7,115,694,170.40	- 4,405,858,308.15	- 2,709,835,862.25	- 61.50
22	2111150000 CXP Proveedores de energía Renovable	- 13,313,112,866.20	- 12,338,733,405.29	- 974,379,460.91	- 7.90
22	2111210000 Cuenta por pagar Transacciones MER	- 753,333.65	- 33,860,825.99	33,107,492.34	97.80
22	2111220000 CXP Proveedores de Energía al Exterior	- 280,729,276.14	- 546,681,272.60	265,951,996.46	48.60
22	2111500000 PROVISION COMPRA DE ENERGIA	-	489,494,776.82	- 489,494,776.82	- 100.00



EMPRESA NACIONAL DE ENERGIA ELECTRICA
ESTADO DE SITUACION FINANCIERA
SALDOS AL 30 DE JUNIO DE 2024 (CIFRAS EXPRESADAS EN LEMPIRAS)

Posición	Texto p.posición balance/PyG	jun-24	jun-23	Desv.abs.	Desv.rel.
22	2112110000 Proveedores bienes nacionales	- 162,957,358.89	- 64,573,602.51	- 98,383,756.38	- 152.40
22	2112120000 Proveedores de servicios nacionales	- 244,324,235.62	- 302,665,836.71	58,341,601.09	19.30
22	2112130000 Proveedores de Inventarios nacionales	- 18,102,055.74	- 25,950,864.14	44,052,919.88	169.80
22	2112151000 Proveedores Empleados	- 13,629,082.35	- 11,787,627.86	- 1,841,454.49	- 15.60
22	2112190000 EM/RF Entrada Mercancia/Recepcion de Factura	- 225,918,754.81	- 63,835,297.83	- 162,083,456.98	- 253.90
22	2112211000 CXP Proveedores de EXterior	- 158,675,171.35	- 158,548,753.53	- 126,417.82	- 0.10
22	2113110000 CXP Contratistas de obras nacionales	- 55,995,107.67	- 55,995,107.67	-	-
22	2113120000 CXP Proveedores Proyectos Nacionales	- 2,787,053.91	- 2,888,404.10	101,350.19	3.50
22	2115114000 CXpagar sueldos y salarios Em Perm Tegucigalpa	16,000.00	-	16,000.00	-
22	2115126000 Reserva Decimo Tercer Mes (Aguinaldo)	- 40,567,907.28	- 36,135,272.70	- 4,432,634.58	- 12.30
22	2115310000 Retencion sobre Honorarios	- 80,425.47	- 82,737.35	2,311.88	2.80
22	2116111000 Cotizacion Fondo de Prestaciones Sociales	- 4,425,221.01	- 2,491,203.80	- 1,934,017.21	- 77.60
22	2116112000 Impuesto sobre la Renta Empleados	- 119,868.21	- 110,414.79	- 9,453.42	- 8.60
22	2116113000 Cotizacion Instituto hond. De Seguridad Social	- 7,393.45	-	7,393.45	-
22	2116114000 Impuesto vecinal Empleados Permanentes	- 2,715,897.13	- 521,588.67	- 3,237,485.80	- 620.70
22	2116200102 Sindicato Trabajadores de la ENEE	- 19,538.69	3,413.58	- 22,952.27	- 672.40
22	2116200104 Colegio de Peritos Mercantiles	- 150.00	-	150.00	-
22	2116200107 Coleg. Profesionales Trabajo Social	- 760.00	- 760.00	-	-
22	2116200109 Contribucion politica Partido Nacional	2,221.20	781.20	1,440.00	184.30
22	2116200112 Cooperativa Empleados San Pedro Sula	- 835,910.73	- 743,348.45	- 92,562.28	- 12.50
22	2116200113 Cooperativa Empleados Cañaveral	-	- 10,645.00	10,645.00	100.00
22	2116200115 Cooperativa Empleados Tegucigalpa	- 1,471,150.68	- 1,309,839.47	- 161,311.21	- 12.30
22	2116200117 Fondo Especial Pto Fondo de Prest Sociales	16,202.28	14,392.18	1,810.10	12.60
22	2116200120 Prestamo Escolar Fondo de Prestaciones Sociales	133,313.61	-	133,313.61	-
22	2116200122 Prestamo Mi Doble Salario Fondo de Prest Soc.	3,049.07	-	3,049.07	-
22	2116200127 Embargos Saldo al 31 de Diciembre 2014	- 5,328,421.62	- 5,273,576.89	- 54,844.73	- 1.00
22	2116200128 Grupo Capital	58,436.19	58,436.19	-	-
22	2116200129 Fondo de Prestaciones Sociales (Prestamos)	6,946,785.85	5,535,586.93	1,411,198.92	25.50
22	2116200130 Banco de Desarrollo Rural de Honduras - BANRURAL	- 2,043,267.98	-	- 2,043,267.98	-
22	2116200133 CONTRIBUCION POLITICA PARTIDO LIBRE	62,545.81	9,863.80	52,682.01	534.10
22	2116200413 Prestaciones por Pagar Tegucigalpa	- 43,469,383.83	- 28,301,964.67	- 15,167,419.16	- 53.60
22	2116300104 Impuesto Sobre Ventas por Compra	- 20,012,583.33	- 350,627,801.83	330,615,218.50	94.30
22	2116300107 Retención ISR (1% Anticipo ISR)	- 426,851.21	1,711,927.32	- 2,138,778.53	- 124.90
22	2116300108 Impuesto sobre Ganancia de Capital	2,951,481.25	-	2,951,481.25	-
22	2116300110 Retención Anticipo. 10% Art 5 ISR	- 227.10	-	227.10	-
22	2116300301 Cuota Patronal Instituto Hondureño de Segu Social	- 1,709,686.57	- 22,238.73	- 1,687,447.84	- 7,587.90
22	2116300302 Cuota Patronal Fondo de Prest. Sociales	- 482,817,823.99	- 328,350,263.54	- 154,467,560.45	- 47.00
22	2116300303 Cuota Patronal IMPREMA	- 4,342,545.62	- 3,730,625.04	- 611,920.58	- 16.40
22	2116300304 Cuota Int Nac de Formacion Profesional	- 714,827.56	- 74,188.56	- 640,639.00	- 863.50
22	2116312000 Retención del 12.5% Honorarios Profesionales	- 64,062.32	- 60,911.76	- 3,150.56	- 5.20
22	2117030000 Impuesto sobre Venta por Venta de Energía	- 40,384,869.22	- 42,104,941.66	1,720,072.44	4.10
22	2118040000 Reserva Pago de Proveedores Tegucigalpa	- 295,747,758.03	- 18,031,721.41	- 277,716,036.62	- 1,540.20
22	2118090000 CUENTAS POR PAGAR LIBRETAS HNL	- 11,387,306.09	- 11,545,540.40	158,234.31	1.40
22	2118090100 IMPUESTO SOBRE VENTAS POR PAGAR	- 11,573,410.79	- 11,573,410.79	-	-
22	2118090200 MULTAS Y PENAS POR PAGAR	- 661,257.22	- 661,257.22	-	-
22	2118100000 CUENTAS POR PAGAR LIBRETAS USD	- 18,343,242.63	- 23,981,418.19	5,638,175.56	23.50
22	2118110000 PASIVOS PROGRAMA NACIONAL REDUCCION PERDIDAS	- 44,188,012.50	- 3,600,093.51	- 40,587,918.99	- 1,127.40
23	2121410000 Deuda Externa Suiza UBS Club de Paris V	- 228,253.77	- 196,974.61	- 31,279.16	- 15.90
23	2121420000 Deuda Externa Suiza UBS Club de Paris VI	- 1,252,566.12	- 1,124,332.91	- 128,233.21	- 11.40
23	2121431000 INDUSTRIAL AND COMMERCIAL BANK OF CHINA - ICBC C/	- 368,333,147.95	- 366,094,293.18	- 2,238,854.77	- 0.60
23	2122101000 Ctas. por Pagar a C/Plazo a la T.G.R. Dolares	- 23,293,625.04	- 23,152,038.48	- 141,586.56	- 0.60
23	2122193003 ISIN HNENEE00096-7 MONTO 150,000,000.00	- 150,000,000.00	-	150,000,000.00	-
23	2122210000 Deu Int C Plazo Gob Hond Estrategia Reduc Pobreza	- 62,245,347.42	- 112,873,926.24	50,628,578.82	44.90
23	2122230000 Deuda Int Corto Plazo BID 2016/BL-HO	- 10,521,294.65	- 10,457,342.66	- 63,951.99	- 0.60
23	2122240000 Deuda Interna Corto Plazo BID 1584/SF-HO	- 6,215,719.98	- 6,177,938.98	- 37,781.00	- 0.60
23	2122241000 Deuda Interna Corto Plazo BID 3103/BL-HO	- 8,274,156.65	- 8,223,863.53	- 50,293.12	- 0.60
23	2122242000 Deuda Interna Corto Plazo BID 3435/BL-HO	- 7,122,336.10	- 7,079,044.11	- 43,291.99	- 0.60
23	2122250000 Deuda Interna Corto Plazo IDA 4536-HO	- 30,929,500.00	- 30,741,500.00	- 188,000.00	- 0.60
23	2122440000 PTMO. SEFIN 4,553,000.00 MM FINANCIAR PAGO GENERAD	-	- 4,553,496,299.16	4,553,496,299.16	100.00
23	2122462000 Préstamo Sindicato II	- 489,999,999.97	- 490,000,000.00	0.03	-
23	2122470000 REEMBOLSO INVERSIONES E.E.H. - AÑO II C/PLAZO	- 124,602,474.09	- 123,845,096.94	- 757,377.15	- 0.60
24	2131310000 De ext mora Banca Com corto plazo B.N.P. 24-09-82	- 5,775,089.66	- 5,739,986.70	- 35,102.96	- 0.60
24	2132210000 Gobierno de Honduras Estrategia Reduccion Pobreza	- 5,087,382,566.32	- 4,843,146,420.25	- 244,236,146.07	- 5.00
24	2132220000 D Int Mora GC CP Fond ContraValor Honduras España	- 250,403,686.75	- 248,881,648.13	- 1,522,038.62	- 0.60
24	2132230000 Deuda Interna mora gob central CP BID 2016/BL-HO	- 178,862,009.86	- 156,860,140.46	- 22,001,869.40	- 14.00
24	2132240000 Deuda Interna Mora Gob Cent CP BID 1584/SF-HO	- 111,882,960.96	- 98,847,020.60	- 13,035,940.36	- 13.20
24	2132241000 Deuda Interna Mora Gob Cent BID 3103/BL-HO	- 74,467,409.91	- 57,567,044.67	- 16,900,365.24	- 29.40
24	2132242000 Deuda Interna Mora Gob Cent BID 3435/BL-HO	- 49,445,897.77	- 34,987,260.48	- 14,458,637.29	- 41.30
24	2132250000 Deu Int en mora Gob Cent C P IDA 4536-HO	- 340,224,500.00	- 276,673,500.00	- 63,551,000.00	- 23.00
26	2141320000 IxP D Ext B Co Indus and Comercial Bank of China	- 33,371,828.81	- 9,561,860.77	- 23,809,968.04	- 249.00
26	2141410000 Int x pagar Deuda Externa Suiza UBS Club de Paris V	- 7,099.85	- 8,521.51	1,421.66	16.70
26	2141420000 Int x pagar D Externa Suiza UBS Club de Paris VI	- 434,457.75	- 457,451.48	22,993.73	5.00
26	2142001000 Ints. x Pagar Bonos RBCP-2016 ISIN HNENEE 83-5	- 73,251,652.61	- 82,581,673.51	9,330,020.90	11.30
26	2142190000 BCH RPE-2014 ISIN HNENEE000038-0	- 0.01	- 0.01	-	-
26	2142210000 Gobierno de Honduras Estrategia Reduccion Pobreza	- 8,521,303.82	- 7,949,964.38	- 571,339.44	- 7.20
26	2142230000 Int por pagar Deuda Interna CP IBID 2016/BL-HO	- 4,997,063.35	- 3,506,052.25	- 1,491,011.10	- 42.50
26	2142231000 Int por pagar Deuda Interna CP IBID 3103/BL-HO	- 1,738,101.62	- 1,505,208.68	- 232,892.94	- 15.50
26	2142240000 Int por pagar deuda Interna CP BID 1584/SF/HO	- 363,066.15	- 3,083,214.53	2,720,148.38	88.20
26	2142241000 Int por pagar deuda Interna CP BID 3435/BL-HO	- 1,026,122.71	- 965,364.00	- 60,758.71	- 6.30
26	2142242001 INT. POR PAGAR BID 4598/BL-HO	- 12,889,294.59	- 7,380,047.82	- 5,509,246.77	- 74.70
26	2142242002 COMISIONES X PAGAR PTMO. BID 4598/BL-HO	- 2,350,701.96	- 662,937.32	- 1,687,764.64	- 254.60
26	2142242003 Intereses por Pagar BID 4599	- 15,279.91	- 5,821.60	- 9,458.31	- 162.50
26	2142250000 Int por pagar deuda Interna CP IDA 4536-HO	- 2,481,448.30	- 1,498,648.13	- 982,800.17	- 65.60
26	2142300000 BCO. OCCIDENTE L. 400.0 MILLONES	0.02	0.02	-	-



EMPRESA NACIONAL DE ENERGIA ELECTRICA
ESTADO DE SITUACION FINANCIERA
SALDOS AL 30 DE JUNIO DE 2024 (CIFRAS EXPRESADAS EN LEMPIRAS)

Posición	Texto p.posición balance/PyG	jun-24	jun-23	Desv.abs.	Desv.rel.
26	2142302000 INTS. BCO. OCCIDENTE PTMO. L. 550.0 MM (AGTO. 2016	0.10	0.10	-	-
26	2142303000 INTS. BCO. OCCIDENTE PTMO. No. 51-401-375997-5 L 5	0.01	0.01	-	-
26	2142310000 Ptmo. No. 10138500074 Bco. Atlántida	-	0.01	-	-
26	2142320000 INTERESES JICA HO-P6	-	405,361.98	-	321.10
26	2142416000 Ficohsa Prest. Revolvente 180.0 millones sept.-15	0.01	0.01	-	-
26	2142450000 INT. PTMO. BONO SOBERANO USD 700.0 MM	-	537,976,250.08	132,965,789.74	24.70
26	2142450001 INTS. POR PAGAR PTAMO BONO SOBERANO 2020	-	428,843,925.00	409,091,765.36	95.40
26	2142470000 Int x Pagar PTMO SINDICADO 6500MM 2018	-	45,830,555.64	36,763,889.07	80.20
26	2142491000 INTS POR PAGAR BONOS ISIN VGE-2019 ISIN 18-1	-	2,704,722.23	0.02	*611050.0-
26	2142492000 INTS POR PAGAR BONOS ISIN VGE-2019 ISIN 24-9	-	2,663,408.00	-	2,663,408.00
26	2142493000 INTS POR PAGAR BONOS ISIN VGE-2019 ISIN 34-8	-	21,666.68	3,645.84	18,020.84
26	2142494000 INTS POR PAGAR BONOS ISIN VGE-2019 ISIN 40-5	-	488,550.02	0.06	488,550.08
26	2142495000 INTS POR PAGAR BONOS ISIN VGE-2019 ISIN 48-8	-	5,096,860.03	6,742,248.06	1,645,388.03
26	2142496000 INTS POR PAGAR BONOS ISIN VGE-2019 ISIN 58-7	-	2,048,228.18	2,297,157.82	248,929.64
26	2142500000 IXP Conv.Subs.SEFIN(EXIMBANK-CHINA P.#6021583003 \$	-	1,164,575.90	37,463,485.40	36,298,909.50
26	2142510000 INTS POR PAGAR REEMBOLSO INVERSIONES E.E.H.-AÑO II	-	12,541,495.23	3,572,846.27	8,968,648.96
26	2142520000 INTS S/ BONOS VGE-2020 ISIN HENEE00064-5	-	177,450.00	5,323,500.00	5,146,050.00
26	2142520001 INTS S/ BONOS VGE-2020 ISIN HENEE00066-0	-	3,136,899.97	10,456,333.33	7,319,433.36
26	2142520002 INTS S/ BONOS VGE-2020 ISIN HENEE00072-8	-	1,459,727.47	4,865,758.33	3,406,030.86
26	2142520003 INTS S/ BONOS VGE-2020 ISIN HENEE00076-9	-	1,319,625.00	4,398,750.00	3,079,125.00
26	2142520004 INTS S/ BONOS VGE-2020 ISIN HENEE00084-3	-	369,000.03	1,230,000.03	861,000.00
26	2142530000 INTS S/BONOS VGE-2021 ISIN 98-3	-	13,746,721.68	13,746,721.67	0.01
26	2142530001 INTS S/BONOS VGE-2021 ISIN 99-1	-	7,839,375.00	5,923,083.33	1,916,291.67
26	2142530002 INTS S/BONOS VGE-2020 ISIN 77-7	-	3,541,666.67	3,541,666.67	-
26	2142530003 INTS S/BONOS VGE-2020 ISIN 85-0	-	1,813,333.33	1,813,333.33	-
26	2142530005 INTS. SOBRE BONOS VGE-2021 ISIN 96-7	-	777,291.67	777,291.66	0.01
26	2142530006 INT X PAGAR VGE-2021 ISIN 103-1 - EMISION DIC 2022	-	11,577,777.76	21,708,333.32	10,130,555.56
26	2142530007 INT X PAGAR VGE-2021 ISIN 109-8 - EMISION DIC 2022	-	409,722.21	6,145,833.33	5,736,111.12
26	2142540001 INTS. CORRIDOS VGE - 2021 - ISIN 103-1	-	-	703,920.00	703,920.00
26	2142540002 INTS. CORRIDOS VGE-2021 - ISIN 109-8	-	-	5,041,100.00	5,041,100.00
26	2142540004 INT X PAGAR VGE-2023 ISIN 001163 EMISION DIC 2023	-	1,765,710.00	-	1,765,710.00
26	2142540005 INT X PAGAR VGE-2023 ISIN 001205 EMISION DIC 2023	-	4,085,862.87	-	4,085,862.87
27	2151310000 B.N.P. 24-09-82	-	3,834,500.06	3,811,192.67	23,307.39
27	2152210000 Gobierno de Honduras Estrategia Reduccion Pobreza	-	1,888,984,532.17	1,842,403,851.17	46,580,681.00
27	2152230000 BID 2016/BL-HO	-	112,761,663.08	97,341,656.99	15,420,006.09
27	2152231000 INT. P/PAGAR EN MORA BID 3103/BL-HO	-	102,600,016.11	90,786,026.21	11,813,989.90
27	2152240000 BID 1584/SF-HO	-	56,511,076.66	48,197,162.41	8,313,914.25
27	2152241000 Ints. y Comisiones Vencidos BID 3435/BL-HO	-	67,646,199.70	56,381,513.83	11,264,685.87
27	2152242000 Ints. y Comisiones Vencidos BID 4598/BL-HO	-	190,159,449.11	94,786,696.28	95,372,752.83
27	2152243000 Ints. y Comisiones Vencidos BID 4599/SX-HO	-	173,576.60	83,946.83	89,629.77
27	2152250000 IDA 4536-HO	-	35,375,616.56	31,356,330.93	4,019,285.63
27	2152310000 INTERESES Y COMISIONES EN MORA JICA HO-P6	-	6,732,952.25	6,692,027.10	40,925.15
27	2152330000 INT EN MORA PTMO. BONO SOBERANO USD 700.00 MM	-	2,706,842,873.40	1,614,277,612.77	1,092,565,260.63
27	2152330001 INT EN MORA PTMO. BONO SOBERANO USD 600.00 MM	-	2,088,038,173.20	830,168,059.20	1,257,870,114.00
27	2152340000 INT EN MORA PTMO. SUBSIDIARIO SEFIN-EXIMBANK CHINA	-	304,068,915.61	104,300,362.25	199,768,553.36
29	2211320000 Industrial and Commercial Bank of China	-	2,717,223,592.72	3,432,895,973.76	715,672,381.04
29	2211510000 Suiza UBS Club deParis V	-	1,743,968.67	2,170,118.00	426,149.33
29	2211520000 Suiza UBS Club deParis VI	-	37,365,898.74	39,538,014.04	2,172,115.30
29	2212210000 Bonos de Conversión Pasivo RBCP - 2016 ISIN 83-5	-	1,215,330,000.00	1,215,330,000.00	-
29	2213100000 Gobierno de Honduras Estrategia Reduccion Pobreza	-	1,888,862,137.69	2,039,687,372.96	150,825,235.27
29	2213300000 BID 2016/BL-HO	-	506,525,180.89	524,361,034.28	17,835,853.39
29	2213310000 PTMO. BID 3103/BL-HO L/PLAZO	-	484,629,181.42	498,131,167.80	13,501,986.38
29	2213400000 BID 1584/SF-HO	-	248,628,802.10	259,473,429.31	10,844,627.21
29	2213410000 BID 3435/BL-HO	-	512,534,566.11	523,577,295.37	11,042,729.26
29	2213410001 BID 4598/BL-HO L/PLAZO	-	2,555,098,366.80	1,935,558,619.60	619,539,747.20
29	2213410002 BID 4599/BL-HO Largo Plazo	-	121,243,640.00	66,401,640.00	54,842,000.00
29	2213420000 JICA HO-P6 L/PLAZO	-	539,940,567.44	584,593,309.07	44,652,741.63
29	2213500000 IDA 4536-HO	-	247,436,000.00	307,415,000.00	59,979,000.00
29	2216000000 PTMO. BONO SOBERANO USD 700.0 MM L/P	-	17,296,052,540.31	12,451,315,074.83	4,844,737,465.48
29	2216000001 PTAMO BONO SOBERANO 2020 - L/P	-	14,808,056,188.95	14,718,047,796.83	90,008,392.12
29	2216110000 PRESTAMO SINDICADO 6500MM-2018 L/P	-	490,000,000.00	980,000,000.00	490,000,000.00
29	2216120000 PTAMO. FICOHSA USD 26.4 MM L/P-PAGO EHH	0.01	0.01	-	-
29	2216130000 Conv. Subs. SEFIN (BANK-CHINA PTAMO. No.6021583003	-	1,828,315,544.88	1,817,202,422.38	11,113,122.50
29	2216141000 BONOS ISIN VGE-2019 ISIN 18-1	-	1,070,000,000.00	1,070,000,000.00	-
29	2216142000 BONOS ISIN VGE-2019 ISIN 24-9	-	983,412,000.00	983,412,000.00	-
29	2216143000 BONOS ISIN VGE-2019 ISIN 34-8	-	7,500,000.00	7,500,000.00	-
29	2216144000 BONOS ISIN VGE-2019 ISIN 40-5	-	161,356,000.00	161,356,000.00	-
29	2216145000 BONOS ISIN VGE-2019 ISIN 48-8	-	1,796,602,000.00	1,796,602,000.00	-
29	2216146000 BONOS ISIN VGE-2019 ISIN 58-7	-	612,122,000.00	612,122,000.00	-
29	2216150000 REEMBOLSO INVERSIONES E.E. H. - AÑO II	-	0.01	0.01	-
29	2216160000 BONOS VGE-2020 ISIN HENEE00064-5	-	-	1,014,000,000.00	1,014,000,000.00
29	2216160001 BONOS VGE-2020 ISIN HENEE00066-0	-	1,651,000,000.00	1,651,000,000.00	-
29	2216160002 BONOS VGE-2020 ISIN HENEE00072-8	-	758,300,000.00	758,300,000.00	-
29	2216160003 BONOS VGE-2020 ISIN HENEE00076-9	-	621,000,000.00	621,000,000.00	-
29	2216160004 BONOS VGE-2020 ISIN HENEE00084-3	-	164,000,000.00	164,000,000.00	-
29	2216170000 BONOS VGE-2021 ISIN HENEE00098-3	-	1,413,141,000.00	1,413,141,000.00	-
29	2216170001 BONOS VGE-2021 ISIN HENEE00099-1	-	565,000,000.00	565,000,000.00	-
29	2216170002 BONOS VGE-2020 ISIN HENEE00077-7	-	300,000,000.00	300,000,000.00	-
29	2216170003 BONOS VGE-2020 ISIN HENEE00085-0	-	150,000,000.00	150,000,000.00	-
29	2216170004 BONOS VGE-2021 ISIN HENEE00096-7	-	-	150,000,000.00	150,000,000.00
29	2216170005 BONOS VGE-2021 ISIN 000103-1 - EMISION DIC 2022	-	5,210,000,000.00	5,210,000,000.00	-
29	2216170006 BONOS VGE-2021 ISIN 000109-8 - EMISION DIC 2022	-	1,475,000,000.00	1,475,000,000.00	-
29	2216180001 BONOS VGE-2023 ISIN 0001163 EMISION DIC-2023	-	300,000,000.00	-	300,000,000.00
29	2216180002 BONOS VGE-2023 ISIN 0001205 EMISION DIC-2023	-	850,000,000.00	-	850,000,000.00



EMPRESA NACIONAL DE ENERGIA ELECTRICA
ESTADO DE SITUACIÓN FINANCIERA
SALDOS AL 30 DE JUNIO DE 2024 (CIFRAS EXPRESADAS EN LEMPIRAS)

Posición	Texto p.posición balance/PyG	jun-24	jun-23	Desv.abs.	Desv.rel.
30	2232000000 Focos Ahorro de Energía EURE	- 368,114.41	- 368,114.41	-	-
30	2234000000 Reserva Depósitos BCH 2.24% / 4.8%	- 521,477.80	- 521,477.80	-	-
30	2235000000 CXP FIDUCIARIO FICOHSA 100,000,000.00 MILLONES LEM	-	100,000,000.00	100,000,000.00	100.00
31	2241000000 Depositos en Garantía	- 673,335,476.03	- 623,993,478.10	- 49,341,997.93	- 7.90
31	2242000000 Deposito 5% de Garantía por Calidad de Proyecto	- 24,546,167.47	- 19,970,480.81	- 4,575,686.66	- 22.90
31	2243000000 Abonados con Saldo en Crédito	- 107,018,700.45	- 113,162,927.34	6,144,226.89	5.40
31	2244000000 Depositos Tesorería General de República	-	55,615.47	55,615.47	100.00
31	2245000000 Aporte clientes para construcción CentroSur	123,995,346.74	124,017,488.15	- 22,141.41	-
31	2246000000 Aporte clientes para construcción Noroccidente	1,930,953.99	1,930,953.99	-	-
31	2247000000 Aporte clientes para construcción Litoral Atlántico	- 83,200,680.70	- 83,200,680.70	-	-
37	2261000000 Pasivo Laboral por Pagar Permanentes	- 844,756,655.86	- 774,626,232.01	- 70,130,423.85	- 9.10
37	2262000000 Pasivo Laboral por Pagar Temporales	- 139,291,811.55	- 130,994,872.13	- 8,296,939.42	- 6.30
38	2250000000 Pagos a Favor de Gobierno para Consumo de Energía	- 49,477,938.59	- 54,911,475.02	- 5,433,536.43	- 9.90
38	2251000000 Cuentas por Pagar Comisión Reguladora de Energía	- 102,851,009.45	- 108,799,355.91	5,948,346.46	5.50
38	2252000000 Deducciones Recaudaciones por Confirmar	- 2,184,666.93	- 2,184,666.93	-	-
38	2253000000 Rebajas en Recaudaciones por pagar por confirmar	- 550,123,109.22	- 490,412,801.17	- 59,710,308.05	- 12.20
38	2255000000 PAGOS ANTICIPADOS DEPOSITOS DE ABONADOS	298,725,439.63	264,040,672.60	34,684,767.03	13.10
38	2256000000 INTERESES POR DEPOSITOS DE ABONADOS EN GARANTIA	56.56	56.56	-	-
38	2258000000 PRIMA RECIBIDA SOBRE BONOS VGE - 2020	- 11,576,309.68	- 17,321,780.43	5,745,470.75	33.20
38	2258010000 PRIMA RECIBIDA SOBRE BONOS VGE - 2021	- 1,099,396.79	- 1,446,420.56	347,023.77	24.00
38	2263000000 Intereses ELCOSA Pasivo Contingente	- 95,634,976.05	- 95,634,976.05	-	-
38	2264000000 Intereses EMCE CHOLOMA I Pasivo Contingente	- 164,640,185.34	- 164,640,185.34	-	-
38	2265000000 Intereses EMCE CHOLOMA II Pasivo Contingente	- 44,968,595.48	- 44,968,595.48	-	-
38	2266000000 Intereses LUFUSSA I Pasivo Contingente	- 53,422,725.83	- 53,422,725.83	-	-
38	2267000000 Intereses LUFUSSA II Pasivo Contingente	- 232,027,056.57	- 232,027,056.57	-	-
38	2268000000 Intereses LUFUSSA III Pasivo Contingente	- 1,357,278,734.71	- 1,357,278,734.71	-	-
38	2269000000 Intereses ENERSA 200MW Pasivo Contingente	- 1,276,618,806.99	- 1,276,618,806.99	-	-
38	2270000000 Intereses ENERSA 30 MW Pasivo Contingente	- 134,156,478.91	- 134,156,478.91	-	-
38	2310000000 Sobrantes de Inventario de Empleados	- 48,089,404.62	- 48,013,657.31	- 75,747.31	- 0.20
38	2311000000 Sobrantes de Inventario en Proceso	- 9,178,282.22	- 9,180,814.28	2,532.06	-
38	2311210000 Sobrantes Recaudación Banco Ficosha	- 12,759,888.01	- 12,759,888.01	-	-
38	2311220000 Sobrantes Recaudación Banco Atlántida	- 1,868,964.15	- 1,868,964.15	-	-
38	2311240000 Sobrantes Recaudación Banco Lafise	- 373,197.73	- 373,197.73	-	-
6	TOTAL PASIVO	- 107,260,418,142.43	- 100,879,859,477.47	- 6,380,558,664.96	- 6.30
180	TOTAL PATRIMONIO Y PASIVO	- 43,646,601,014.47	- 42,851,509,045.32	- 795,091,969.15	- 1.90
41	7202010000 Garantía de Calidad Nacional	7,081,592.19	7,081,592.19	-	-
41	7202020000 Garantía de Calidad en Dolares	517,254.80	517,254.80	-	-
41	7302010000 Garantía de Cumplimiento Nacional en Lempiras	6,500,453,768.54	6,500,453,768.54	-	-
41	7302020000 Garantía de Cumplimiento Nacional en Dolares	875,277,997.16	875,277,997.16	-	-
41	7401010000 Dobre Deudas Prestamo ENEL	244,412,744.71	244,412,744.71	-	-
41	7402010000 Sobre Deuda Prestamo Estándar Fruit Com	333,656,818.80	333,656,818.80	-	-
41	7405010000 Sobre Deuda RECO	30,036,048.38	28,205,026.34	1,831,022.04	6.50
41	7406010000 Dobre Deuda Prestamo BID 1095/Sf/HO	367,065,626.35	385,682,160.06	- 18,616,533.71	- 4.80
41	7407010000 Sobre Deuda BID 007	153,313,091.22	167,613,896.83	- 14,300,805.61	- 8.50
41	7408010000 Sobre Deuda BCIE 2038, CONTRATO nO. 099/2010	594,540,740.07	594,540,740.07	-	-
41	7409010000 TERRENOS Inundables	380,605.55	380,605.55	-	-
41	7501010000 Depositos de Abonados KVA Centro Sur	4,645,593.68	4,645,593.68	-	-
41	7502010000 Depositos de Abonados KVA Noroccidente	412,413,343.48	412,413,343.48	-	-
41	7503010000 Depositos de Abonados KVA Litoral Atlántico	32,800,240.61	32,800,240.61	-	-
41	7601010000 DEMANDAS LABORALES	1,363,744,396.37	1,363,744,396.37	-	-
41	7601020000 Empresa Energía Honduras (E.E.H.)	8,030,269,693.87	8,030,269,693.87	-	-
41	7601030000 DEMANDAS CIVILES Y CONTENCIOSO ADMINISTRATIVO	9,084,102,969.37	9,084,102,969.37	-	-
41	7601040000 IMTO. S/VENTAS POR COMPRA E.E.H.	80,023,208.62	80,023,208.62	-	-
41	7700010000 INCENTIVOS MECER (SOLAR)	364,805,576.08	364,805,576.08	-	-
41	7700020000 INCENTIVOS LLANOS DEL SUR, SOLAR	155,716,225.58	155,716,225.58	-	-
41	7700030000 INCENTIVOS GENERADORES SOLARES EL POLLITO	177,043,793.20	177,043,793.20	-	-
41	7700040000 INCENTIVOS ENERBASA, SOLAR	231,979,252.10	231,979,252.10	-	-
41	7700050000 INCENTIVOS EMPRESA ENERGIA SOLAR CENTROAMERICANA	478,965,073.57	478,965,073.57	-	-
41	7700060000 INCENTIVOS EMPRESA SERSA CHOLUTECA SOLAR I	247,510,903.12	247,510,903.12	-	-
41	7700070000 INCENTIVOS EMPRESA SERSA CHOLUTECA SOLAR II	362,856,110.23	362,856,110.23	-	-
41	7700080000 INCENTIVOS EMPRESA FOTERSA SOLAR PACIFICO I	245,361,757.06	245,361,757.06	-	-
41	7700090000 INCENTIVOS EMPRESA ENERGIA SOLAR CINCO ESTRELLAS	658,846,106.79	658,846,106.79	-	-
41	7700100000 INCENTIVOS PODERSSA, SOLAR	550,704,479.42	550,704,479.42	-	-
41	7700110000 INCENTIVOS COMPAÑIA SOLAR POWER (SOPOSA)	707,109,032.70	707,109,032.70	-	-
41	7700120000 INCENTIVOS CIA. HONDUREÑA ENERGIA SOLAR (COHESSA)	702,113,089.87	702,113,089.87	-	-
41	7800010000 INTERESES ELCOSA	15,419,150.41	15,419,150.41	-	-
41	7800020000 INTERESES EMCE CHOLOMA I	90,538,111.92	90,538,111.92	-	-
41	7800030000 INTERESES EMCE CHOLOMA II	22,373,476.14	22,373,476.14	-	-
41	7800040000 INTERESES LUFUSSA I	6,131,806.66	6,131,806.66	-	-
41	7800050000 INTERESES LUFUSSA II	130,505,653.58	130,505,653.58	-	-
41	7800060000 INTERESES LUFUSSA III	212,629,925.74	212,629,925.74	-	-
41	7800070000 INTERESES ENERSA 200 MW	282,983,202.92	282,983,202.92	-	-
41	7800080000 INTERESES ENERSA 30 MW	22,507,857.46	22,507,857.46	-	-
41	7900010000 CUENTAS DE ORDEN POR EL CONTRA	- 33,780,836,318.32	- 33,811,922,635.60	31,086,317.28	0.10



EMPRESA NACIONAL DE ENERGIA ELECTRICA
BALANZA DE COMPROBACIÓN
SALDOS AL 30 DE JUNIO DE 2024 (CIFRAS EXPRESADAS EN LEMPIRAS)

Cta.mayor	Texto breve	Arrastre de saldos	Periodo de Informe debe	Saldo Haber per.inf.	Saldo acumulado
1112012206	MANEJ INTEG LAGO YOJ	231.20	-	-	231.20
1112111201	GERENCIA CENTRAL-USD	65,938,093.80	612,918,162.24	578,668,838.84	100,187,417.20
1112111202	GENER.ENERG. ELEC. \$	4,540,233.42	2,560,223.05	5,117,381.53	1,983,074.94
1112111203	Apoyo Integ.	8,661.80	-	-	8,661.80
1112111204	GENERACION EUROS	255,551.14	-	-	255,551.14
1112111207	GERENCIA CENTR EUROS	26,355.30	-	-	26,355.30
1112111209	JICA HO-P-6 FORT COM	-	6,804,862.92	-	6,804,862.92
1112111333	CUENTA UNICA M/E	1.73	20,842,833.12	20,842,833.12	1.73
1112111802	LIBRETA GER EUROS	348,553.85	7,973.47	3,951.69	352,575.63
1112112106	APOY PROG NAC TRANS	-	994,262,452.63	283,417,944.93	709,240,944.75
1112112107	APOY PROG NAC TRANS	-	56,517,780.00	56,517,780.00	-
1112112203	APOY. DES SOST ENER	-	171,981.21	-	171,981.21
1112112205	PROG ELECT RURAL LUG	3,121,006.45	-	-	3,121,006.45
1112114641	TGR CTA. UNICA M.E.	-	20,844,543.24	20,844,543.24	-
1112121101	GERENCIA ADMINISTRAT	17,359,708.50	84,786,627.40	78,297,499.52	23,848,836.38
1112171202	GERENCIA DISTRIBUCIO	69,522,912.16	445,098,770.00	511,612,202.77	3,009,479.39
1112171301	VALORES GUBERNAMENTA	41,623,568.20	47,760,813.38	87,262,571.86	2,121,809.72
1112201101	PROG.NAC.REDUCC	1,526,554,164.93	2,133,986,096.46	2,872,208,493.28	788,331,768.11
1112201206	ELECT CONVENIO 1584	-	1,500,000.00	-	1,500,000.00
1112201301	TRANSMISION CREDITO	21,000.00	-	-	21,000.00
1112202105	GEREN ELECTRIC RUR	-	500,000.00	-	500,000.00
1112211058	CTA PTE BCH-ENEE	15,807,336.00	2,953,145,526.17	2,953,145,526.17	15,807,336.00
1112211185	LIBRETA INGRESOS	1,818,773.53	13,633,004,113.08	15,976,398,891.12	2,341,576,004.51
1112211203	GEREN CNTRL FDS PRO	54,897,832.40	18,115,227,749.76	18,112,064,850.28	58,060,731.88
1112211206	TRANSMISION ENE FDS	8,025,481.21	146,867,204.37	151,377,066.10	3,515,619.48
1112211290	REHAB. Y REPOTENCIAC	-	430,206.95	-	430,206.95
1112212105	REHAB Y REPONT COMP	4,492,330.15	1,993,877.91	3,014,656.52	3,471,551.54
1112212106	APOY PROG NAC TRANS	389,359.92	6,127,659.05	6,781,806.95	264,787.98
1112212109	RENOV CENTRAL HID FC	0.07	360,140.38	360,140.49	0.04
1112212205	PROG ELECT RURAL LUG	595,581.96	2,000,985.53	2,136,301.43	460,266.06
1112212502	CAMPAÑA DE AHORRO	-	75,762.32	-	75,762.32
1112216121	SUB-GERENCIA NO	126,270.00	160,080.00	-	286,350.00
1112219121	GENERAC ENRG ELECT F	8,355,246.46	427,724,497.56	366,506,965.11	69,572,778.91
1112221101	FONDOS APOYO BCH	751,075.78	223,479,693.24	89,693,693.24	134,537,075.78
1112221202	RECAUD INGRESOS POR	1,349,020.75	2,804,979.58	3,701,700.00	452,300.33
1112221206	APOY PROG NAC TRANS	-	122,088.57	12,495,943.41	3,268.46
1112271101	GERENCIA DE DISTRIBU	1,588,959.92	-	1,500,000.00	88,959.92
1112271201	SUBGERENCIA NOROCCID	48,933.78	-	-	48,933.78
1112271202	SUBGERENCIA CENTRO S	44,284.61	59,990,976.08	59,990,181.08	45,079.61
1112271203	SUBGERENCIA LITORAL	180,009.87	-	25,967.00	154,042.87
1112271204	GERENCIA DE DISTRIBU	12,343,591.51	13,372,717,420.89	13,331,261,001.67	53,800,010.73
1112271302	SUBGERENCIA CENTRO S	-	585,570,947.80	585,487,077.43	83,870.37
1112271303	SUBGERENCIA LITORAL	42.00	-	-	42.00
1112281205	Electrificación Rura	-	1,000,000.00	-	1,000,000.00
1112291202	CONVENIO LINEA CREDI	3,864,049.62	-	-	3,864,049.62
1112292201	CONV GOB CHINA HOND	-	2,850,638.04	1,757,712.75	1,092,925.29
1112300000	Int. Fin. Recaudador	106,126,708.13	16,675,873,370.24	16,648,473,814.04	133,526,264.38
1112320000	Cooperativas	628,431.98	86,501,001.27	86,376,815.11	752,618.14
1112500206	RECA 47.76%	189,012,905.23	7,983,227,274.36	6,380,459,872.44	1,791,780,307.15
1112511000	FIDUCIARIO FICOHSA	114,501,705.86	6,208,772,199.86	4,972,155,227.04	1,351,118,678.68
1112533000	AGENTE FIDUCIARIO	70,105,489.87	741,170,648.78	645,216,490.78	166,059,647.87
1112610301	PROY EN RENOV M N	851,733.16	2,372,510.12	1,060,314.72	2,163,928.56
1112611102	PROY EN RENOV USD	-	44,163,775.00	44,166,171.04	2,396.04
1112710500	ELECTRURAL CONVENIO	-	85,000.00	-	85,000.00
1112810000	Efect en transito	-	896,032,297.90	848,266,130.98	47,766,166.92
1121310000	Ac y Val Prop de RED	160,233,450.00	871,050.00	271,100.00	160,833,400.00
1121320000	Ac y VI Prop REDCA	6,080,918.03	1,349,781.97	7,620.00	7,423,080.00
1131111000	CXC Abond Res CS	3,928,707,964.06	5,512,498,833.10	5,408,121,054.49	4,033,085,742.67
1131112000	CXC Abond Res NO	4,680,550,971.98	5,110,010,031.73	4,990,020,896.38	4,800,540,107.33
1131113000	CXC Abond Res Atl	1,201,033,048.88	1,814,556,719.77	1,749,036,714.09	1,266,553,054.56
1131121000	CXC Abond Ind CS	303,179,865.89	1,126,389,524.98	1,118,493,086.28	311,076,304.59
1131122000	CXC Abond Ind NO	204,460,944.07	2,778,999,507.28	2,714,122,039.98	269,338,411.37
1131123000	CXC Abond Ind Atl	9,515,530.84	196,311,976.44	195,794,161.49	10,033,345.79
1131131000	CXC Abond Com CS	1,621,495,601.01	3,100,853,072.43	3,095,417,682.75	1,626,930,990.69
1131132000	CXC Abond Com NO	1,417,370,809.92	4,979,941,228.35	4,984,319,261.59	1,412,992,776.68
1131133000	CXC Abond Com Atl	353,918,899.89	1,105,977,192.81	1,103,361,746.26	356,534,346.44
1131211000	CXC S P Ab G Ctr CS	563,984,484.41	536,358,774.83	568,669,290.27	531,673,968.97
1131212000	CXC S P Ab G Ctr NO	378,058,994.34	380,875,912.88	493,122,535.48	265,812,371.74
1131213000	CXC S P Ab G Ctr Atl	168,890,306.36	82,592,354.23	120,669,470.39	130,813,190.20
1131221000	CXC Ab S P CS	1,942,224,422.35	359,493,045.17	330,783,922.87	1,970,933,544.65
1131222000	CXC Ab S P NO	460,085,204.05	137,156,624.95	102,830,817.93	494,411,011.07
1131223000	CXC Ab S P Atl	358,668,469.85	40,980,287.69	26,148,467.58	373,500,289.96
1131231000	CXC Ab Mun S P CS	386,793,093.53	62,430,949.53	41,517,219.25	407,706,823.81
1131232000	CXC Ab Mun S P NO	557,126,072.18	59,073,510.40	123,543,498.57	492,656,084.01
1131233000	CXC Ab Mun S P Atl	8,424,880.78	12,276,308.66	12,497,559.97	8,203,629.47
1131241000	CXC Sb G de HND CS	-	1,560.00	1,560.00	-
1131244000	CXC Sub. Abo. Consum	286,004,078.39	100,541,976.42	115,044,546.86	271,501,507.95
1131251000	Subs Junt DE AGUA	1,028,563,812.93	82,346,660.98	1,197,579.55	1,109,712,894.36
1131280000	CXC Gob. Central Dec	41,729,772.99	1,716,821.73	-	43,446,594.72
1131290000	CXC Bono Gob. 18-19	542,369,715.83	104,063.97	223,844.51	542,249,935.29
1131291000	CXC Bono Gob. 2021	380,546,483.77	401,884.96	507,747.09	380,440,621.64
1131350000	CXC DEC. 94-2015 VID	12,728,765.83	2,343,998.76	76,262.06	14,996,502.53
1131360000	CXC CON.INT.DGE 14	107,096.68	-	-	107,096.68
1131370000	CXC DEC 35 2016 COND	82,128.08	-	-	82,128.08
1131380000	CXC DEC 13 2016 EXON	228,160,762.06	31,269,159.70	5,803,470.92	253,626,450.84
1131390000	CXC DEC 17 2016 ORFA	17,418,879.46	2,001,942.53	-	19,420,821.99
1131400000	CXC DEC 265 2002 ORF	1,242,657.35	213,460.17	92,240.80	1,363,876.72
1131410000	CXC DEC 51-2018 BORR	626,627,555.28	130,278.93	130,278.93	626,627,555.28
1131420000	CXC CON.INT.DGE 129	73,045,570.91	7,686.31	7,686.31	73,045,570.91
1131430000	CXC DEC 02-2013	11,856,528.70	1,525,183.67	-	13,381,712.37
1131440000	CXC DESC TERC EDAD	1,442,345,797.77	186,530,884.45	7,661,340.11	1,621,215,342.11



EMPRESA NACIONAL DE ENERGIA ELECTRICA
BALANZA DE COMPROBACION
SALDOS AL 30 DE JUNIO DE 2024 (CIFRAS EXPRESADAS EN LEMPIRAS)

Cta.mayor	Texto breve	Arrastre de saldos	Período de informe debe	Saldo Haber per.inf.	Saldo acumulado
1131450000	CXC DESC ASILO ANCI	21,277,885.44	2,198,698.65	46,955.43	23,429,628.66
1131460000	CXC DEC 171-2019	279,844,876.11	-	-	279,844,876.11
1131470000	CXC DEC 171-2019	412,272,197.34	-	-	412,272,197.34
1131480000	CXC DEC 31-2017	1,254,907.67	250,752.21	-	1,505,659.88
1131490000	CXC DEC 95-2019	-	45,785,860.49	-	45,785,860.49
1131510000	CXC DEC 2-2022	550,444,459.78	2,080,390,496.41	2,249,210,265.59	381,624,690.60
1131520000	CXC DEC	415,742,755.26	1,094,835,221.98	1,172,642,003.24	337,935,974.00
1132411100	Falt x C Inv en Proc	4,048,792.68	-	-	4,048,792.68
1133110000	Falt X C Maj de Inv	51,888,304.93	-	-	51,888,304.93
1133320000	var ctas X cobrar	15,615,000.77	-	-	15,615,000.77
1133332000	CxC SAR	54,904,929.32	-	-	54,904,929.32
1133340000	Ctas Emb X Prest	-	294,965,112.28	294,965,112.28	-
1133355000	cx Reseva Prestamo	37,431,512.45	-	-	37,431,512.45
1133356000	cx Embargos Cuentas	59,514,614.52	-	-	59,514,614.52
1133357000	CTAS/ COBRAR FICOSHA	34,106,848.08	-	-	34,106,848.08
1133361000	Fal Rep Mat Tega	13,808,844.65	-	-	13,808,844.65
1133362000	Fal Rep Mat C Sur	3,001,807.68	-	-	3,001,807.68
1133363000	Fal Rep Mat Noroc	423,763.39	31,534.68	63,069.36	455,298.07
1133365200	Fal Rec Bco. Atlanti	31,249,999.91	-	-	31,249,999.91
1133371000	Plan Med Em Tega	207,300.12	527,203.98	599,394.00	135,110.10
1133410000	Liqui Reem Fon Rein	-	71,838.22	71,838.22	-
1133460000	Desembolsos por Cobr	1,246,372,958.01	16,818,174.13	1,026,930,445.66	236,260,686.48
1133463000	Desembolsos por Cobr	102,055,885.30	-	-	102,055,885.30
1133510000	Otras x C Int Nic En	247,964,675.01	-	-	247,964,675.01
1133520000	Otras x C IHRE Panam	1,073,760.91	-	-	1,073,760.91
1133530000	Otras x C RECO	26,157,458.45	-	-	26,157,458.45
1133540000	O C EPR SIEPA B 2016	83,429,243.43	361,012.51	1,672,433.44	82,117,822.50
1133550000	O x C StandFruit Co	88,963,304.96	-	-	88,963,304.96
1133570000	O x C Ag Ad Ferr N	619,072.63	-	-	619,072.63
1133630000	Retenc. Recaudacion	743,674.17	-	-	743,674.17
1133740000	Reserva Pago	13,633,530.19	-	-	13,633,530.19
1133750000	PTMO SINDIII (2018)	119,930,170.25	273,400,000.00	112,888,983.57	280,441,186.68
1133760000	Reserva Pago	83,067,055.03	-	-	83,067,055.03
1133770000	DCTOS EMISION BONOS	4,916,205.62	-	1,284,831.12	3,631,374.50
1133780000	DCTOS EMISION BONOS	19,558,954.02	-	2,839,540.64	16,719,413.38
1133790000	DCTOS EMISION BONOS	2,602,131.03	-	358,664.10	2,243,466.93
1133800000	DCTOS EMISION BONOS	149,198,851.09	-	5,217,058.43	143,981,792.66
1133900000	DESCTO S/VGE-2023	106,190,635.55	-	2,630,526.82	103,560,108.73
1134110000	Pv P/ c Dud C Ab Rs	7,160,407,180.92	126,182,012.81	770,731,762.90	7,804,956,931.01
1134120000	Pv P/ c Dud C Ab Ind	63,240,154.43	403,348.38	2,965,563.28	65,802,369.33
1134130000	Pv P/ c Dud C Ab Com	3,365,737,573.41	19,547,645.66	26,339,590.22	3,372,529,517.97
1134140000	Pv P/c Dud Int Nic E	247,964,675.01	-	-	247,964,675.01
1134150000	Pv P/c Dud Int IHRE	1,073,760.91	-	-	1,073,760.91
1134160000	Pv P/c Dud RECO	26,157,458.45	-	-	26,157,458.45
1134180000	Pv p/c Dud Stand FC	88,963,304.96	-	-	88,963,304.96
1134220000	Pv P/Int X Contr Deu	209,530,424.84	116,132,469.97	14,717,630.15	108,115,585.02
1134230000	RVA. COM. GTIA.BANCA	26,578,640.30	-	-	26,578,640.30
1134240000	RESERVA SOBREGIRO	42,342,026.95	-	-	42,342,026.95
1134250000	RVA. REEMB. INV. 2AÑO	234,384,101.93	10,500,000.00	10,500,000.00	234,384,101.93
1134260000	RVA. REEMB. M/O 2AÑO	242,066,387.06	-	-	242,066,387.06
1136110000	Ant Prov nacionales	722,438.35	-	-	722,438.35
1136120000	Ant Prov Extraj	128,315,009.37	-	-	128,315,009.37
1136911000	Antc P/ Gst Vje CS	55,550.45	-	-	55,550.45
1136912000	Antc P/ Gst Vje NO	157,596.87	-	-	157,596.87
1136913000	Antc P/ Gst Vje Atl	46,475.00	-	-	46,475.00
1136914000	Antc P/ Gst Vje Cntr	129,747.75	50.00	50.00	129,747.75
1136921000	Antc P/ Gst Vje CS	23,509.27	-	-	23,509.27
1136922000	Antc P/ Gst Vje NO	325,395.36	-	-	325,395.36
1136923000	Antc P/ Gst Vje Atl	2,712.50	-	-	2,712.50
1136924000	Antc P/ Gst Vje Cntr	195,527.69	-	-	195,527.69
1137100000	Antc Gastos Varios	16,406,979.57	22,190,489.01	17,033,918.46	21,563,550.12
1139100000	Ctas X Liq Dec Ct M	-	79,352,362.15	79,352,362.15	-
1139200000	Ctas X Liq Aguin	-	12,210,412.92	12,210,412.92	-
1151000000	Inv Mat y Sums	229,242,571.18	163,820,685.25	127,860,383.32	265,202,873.11
1152000000	Inv Mat y Sum Prys	45,549,224.08	20,160,705.53	16,814,906.13	48,895,023.48
1153000000	Inv Repuestos	263,071,776.51	17,684,360.63	15,213,518.32	265,542,618.82
1154000000	Inv Rp Prys	19,536,908.24	-	-	19,536,908.24
1155100000	Inv Cmb uso Gral	43,955,640.27	664,302,144.63	128,919,573.86	579,338,211.04
1155300000	Inv Comb Generacion	161,066,043.44	54,523,743.10	375,705,708.61	160,115,922.07
1156100000	P/ ped de Mat y Sum	16,299,246.65	-	-	16,299,246.65
1158200000	PROVISION POR OBSOLE	17,725,342.94	-	-	17,725,342.94
1161260000	CxC Anticipo	1,250,000.00	-	-	1,250,000.00
1162210000	Dep en Garan MER	145,131,798.86	75,620,898.78	37,351,310.34	183,401,387.30
1311000000	Cst H terrenos	509,211,480.64	-	-	509,211,480.64
1312000000	Revaluó de Terrenos	41,439,412.79	-	-	41,439,412.79
1321000000	Cst H Edificios	139,428,387.04	-	-	139,428,387.04
1322000000	Revaluó de Edificios	205,245,859.71	-	-	205,245,859.71
1329100000	Depr Cst H Ed	94,954,132.64	-	1,200,743.95	96,154,876.59
1329200000	Depr Reval Edificios	122,254,845.64	-	1,613,317.41	123,868,163.05
1341110000	Cst H Hid Cajón	1,692,206,230.52	-	-	1,692,206,230.52
1341120000	Cst Rv Ctr Hid Cajón	16,522,041,260.68	-	-	16,522,041,260.68
1341131000	Depr Cst H Cajón	1,230,385,136.12	-	12,627,185.69	1,243,012,321.81
1341132000	Depr Rv Ctr El Cajón	16,200,717,063.30	-	25,314,127.50	16,226,031,190.80
1341210000	Cst H Ctr PatucaIII	20,585.00	4,227,377.00	-	4,247,962.00
1341231000	Depr Cst H PatucaIII	530.71	-	8,224.38	8,755.09
1341310000	Cst H Cpj Hidr Cañav	595,396,977.64	-	-	595,396,977.64
1341320000	Cst Rv Cpj Hidr Cañav	5,829,787,670.77	-	-	5,829,787,670.77
1341331000	Depr Cst H Cañaverl	588,814,143.98	-	24,354.03	588,838,498.01
1341332000	Depr Reval Cañaverl	5,771,489,794.17	-	-	5,771,489,794.17
1341410000	Cst H Prys Hidr Nisp	118,098,851.76	-	-	118,098,851.76
1341420000	Cst Rv Prys Hidr Nisp	1,156,542,888.24	-	-	1,156,542,888.24



EMPRESA NACIONAL DE ENERGIA ELECTRICA
BALANZA DE COMPROBACIÓN
SALDOS AL 30 DE JUNIO DE 2024 (CIFRAS EXPRESADAS EN LEMPIRAS)

Cta.mayor	Texto breve	Arrastre de saldos	Periodo de informe debe	Saldo Haber per.inf.	Saldo acumulado
1341431000	Deptr Cst H El Nlsp	- 116,833,368.04	-	561.42	- 116,833,929.46
1341432000	Dep Rv El Nlsp	- 935,622,538.42	-	7,063,172.73	- 942,685,711.15
1341510000	Cst H Sta M Real	- 3,393,548.14	-	-	- 3,393,548.14
1341520000	Cst Rv Sta m Real	- 33,044,082.50	-	-	- 33,044,082.50
1341531000	Dep A Cst H S M Real	- 2,795,333.27	-	18,342.39	- 2,813,675.66
1341532000	Dep Rv Sta M Real	- 32,713,641.68	-	-	- 32,713,641.68
1342310000	Cst H Plnt Térm Ce	- 106,903,241.94	-	-	- 106,903,241.94
1342320000	Cst Rev Plnt Térm Ce	- 614,047,064.52	-	-	- 614,047,064.52
1342331000	Deptr Cst H Plnt Ceib	- 105,604,829.64	-	14,666.57	- 105,619,496.21
1342332000	Dep Rv Plnt La Ceiba	- 607,906,590.61	-	-	- 607,906,590.61
1351100000	Cst H Líneas Trs N	- 1,583,103,246.04	-	-	- 1,583,103,246.04
1351200000	Cst Rev Líneas Trs N	- 4,410,342,527.11	-	-	- 4,410,342,527.11
1351310000	Deptr Cst H Lín Trs N	- 1,413,753,688.53	-	9,422,691.94	- 1,423,176,380.47
1351320000	Dep Rv Lín Trs Nac	- 4,126,781,127.74	-	10,793,381.70	- 4,137,574,509.44
1353100000	Cst H Sub Estaciones	- 1,032,574,639.79	29,821,397.50	-	- 1,062,396,037.29
1353200000	Cst Rev Sub Est	- 2,884,052,899.40	-	-	- 2,884,052,899.40
1353310000	Deptr Cst H Sub Est	- 753,925,777.52	-	9,484,422.27	- 763,410,199.79
1353320000	Dep Rv Sub Est	- 2,359,960,177.57	-	15,490,174.99	- 2,375,450,352.56
1361100000	Cst H Sis de Desp	- 121,695,832.45	-	-	- 121,695,832.45
1361200000	Cst Rev Sis de D	- 345,318,932.34	-	-	- 345,318,932.34
1361310000	Deptr Cst H Sis de D	- 114,698,046.90	-	1,307,576.15	- 116,005,623.05
1361320000	Dep Rv Sis de Desp	- 337,552,002.94	-	304,499.30	- 337,856,502.24
1362100000	Cst H Sis de Dist	- 6,864,862,525.34	-	-	- 6,864,862,525.34
1362200000	Cst Rev Sis de Dist	- 7,898,585,008.56	-	-	- 7,898,585,008.56
1362310000	Deptr Cst H Sis de D	- 6,440,772,302.43	-	21,874,148.67	- 6,462,646,451.10
1362320000	Dep Rv Sis de Dis	- 5,572,206,078.69	-	76,890,925.46	- 5,649,097,004.15
1371100000	Cst H Maquinaria	- 4,548,054.08	98,900.00	-	- 4,646,954.08
1371310000	Deptr Cst H Maq	- 1,119,913.07	-	182,220.54	- 1,302,133.61
1372100000	Cst H Carga	- 1,870,215.36	-	-	- 1,870,215.36
1372310000	Deptr Cst H Eq Carg	- 1,681,639.52	-	8,834.78	- 1,690,474.30
1373100000	Cst H Eq Mnt Lín Cir	- 1,626,409.04	-	-	- 1,626,409.04
1373310000	Deptr Cst H Eq Mt Lín	- 743,988.30	-	76,719.95	- 820,708.25
1379100000	Cst H Herramientas	- 145,230,219.88	93,503,983.81	-	- 238,734,203.69
1379310000	Deptr Cst H Herr	- 121,606,239.43	-	6,778,328.16	- 128,384,567.59
1381100000	Cst H vehic Trsnp	- 277,597,041.97	54,230,000.00	-	- 331,827,041.97
1381310000	Deptr Cst H veh Tp	- 231,918,888.96	-	3,187,711.02	- 235,106,599.98
1382100000	Cst H Mob y Eq Of	- 92,560,012.57	4,731,411.74	-	- 97,291,424.31
1382310000	Deptr Cst H M y Eq	- 80,419,129.75	-	896,088.68	- 81,315,218.43
1383100000	Cst H Eq Médico y S	- 11,482,370.46	94,831.30	-	- 11,577,201.76
1383310000	Deptr Cst H Eq Méd	- 6,805,012.42	-	296,829.78	- 7,101,842.20
1384100000	Cst H Eq Educac y R	- 1,803,009.87	27,855.31	-	- 1,830,865.18
1384310000	Deptr Cst H Eq Ed Rc	- 1,241,202.96	-	42,816.18	- 1,284,019.14
1385100000	Cst H Eq de Inf	- 219,016,057.26	1,238,357.95	-	- 220,254,415.21
1385310000	Deptr Cst H Eq de Inf	- 179,678,059.65	-	5,265,118.39	- 184,943,178.04
1386100000	Cst H Eq de Com	- 23,253,247.49	892,631.15	-	- 24,145,878.64
1386310000	Deptr Cst H Eq de Com	- 16,680,006.89	-	855,492.87	- 17,535,499.76
1386400000	Pinturas obras arte	- 57,531.22	-	-	- 57,531.22
1387100000	Cst H Equipo de Seg	- 6,926,449.61	295,677.65	-	- 7,222,127.26
1387310000	Deptr Cst H Eq de Seg	- 6,213,231.28	-	127,032.92	- 6,340,264.20
1421000000	Cst H Mb, Eq y Viv	- 18,566,969.49	980,000.10	-	- 19,546,969.59
1423100000	Deptr C H Mb, Eq Viv	- 12,976,553.03	-	317,823.90	- 13,294,376.93
1431000000	Cst H electodomest	- 15,522,195.80	194,169.38	-	- 15,716,365.18
1433100000	Deptr C H Electodome	- 13,690,102.85	-	97,404.95	- 13,787,507.80
1433300000	Inv. Il año EEH	- 643,726,698.89	-	-	- 643,726,698.89
1490012632	AF/Equipo p *TRANS*	- 773,735.32	-	-	- 773,735.32
1490013842	AF/DEP.COMB *TRANS*	- 240,790,125.03	-	-	- 240,790,125.03
1490013843	AF/MOTOR,EQ *TRANS*	- 240,790,125.03	-	-	- 240,790,125.03
1490013942	AF/DEP.COMB *TRANS*	- 80,245,362.41	-	-	- 80,245,362.41
1490013943	AF/MOTOR,EQ *TRANS*	- 80,245,362.41	-	-	- 80,245,362.41
1490014652	AF/Equipo pa *TRANS*	- 287,272.09	-	-	- 287,272.09
1490014654	AF/TORRES,P *TRANS*	- 381,543.43	-	-	- 381,543.43
1490014666	AF/equipo d *TRANS*	- 78,858,720.00	-	-	- 78,858,720.00
1490015666	AF/LINEAS E *TRANS*	- 1,400,977.80	-	-	- 1,400,977.80
1490015667	AF/POSTE,TR *TRANS*	- 96,272,577.43	-	-	- 96,272,577.43
1490015669	AF/ACOMETID *TRANS*	- 4,323,520.73	-	-	- 4,323,520.73
1490016691	AF/Equipo d *TRANS*	- 2,216,877.33	-	-	- 2,216,877.33
1490016692	AF/EQUIPO D *TRANS*	- 513,170.19	-	-	- 513,170.19
1490016693	AF/EQUIP.AL *TRANS*	- 2,320,866.23	-	-	- 2,320,866.23
1490016891	AF/MOBBI,EQ *TRANS*	- 1,619,808.90	-	-	- 1,619,808.90
1490020171	AF Curso/AD *TRANS*	- 54,205,087.87	-	-	- 54,205,087.87
1610000000	Aplic informatic	- 9,858,852.49	-	-	- 9,858,852.49
1633000000	Pagos Anticipados	- 14,209,996.75	-	-	- 14,209,996.75
1701000000	Proyecto PROMEF	- 36,914,950.12	-	-	- 36,914,950.12
1702100000	Proyecto Patuca III	- 1,295,758,449.20	-	-	- 1,295,758,449.20
1702200000	Proyecto Patuca III	- 9,864,668,854.97	-	-	- 9,864,668,854.97
1702300000	Proyecto Patuca III	- 832,954,221.87	-	-	- 832,954,221.87
1702400000	Proyecto Patuca III	- 1,053,156.28	-	-	- 1,053,156.28
1702500000	Proyecto Patuca III	- 24,720,454.92	-	-	- 24,720,454.92
1710000000	Proyecto Llanitos Ji	- 505,700.00	-	-	- 505,700.00
1715000000	Py Mant Obras S MOS	- 778,047,066.92	-	-	- 778,047,066.92
1719000000	PRY BCIE 2038	- 391,954.60	-	-	- 391,954.60
1722000000	Proy BID	- 52,869,345.94	-	-	- 52,869,345.94
1723000000	Proy BID	- 19,674,126.53	-	-	- 19,674,126.53
1724000000	Proy BID	- 49,104,412.31	-	-	- 49,104,412.31
1725000000	Apoy. Integrac.	- 349,024,287.77	-	-	- 349,024,287.77
1726000000	Proy. Rehab. y Poten	- 4,080,933.20	-	-	- 4,080,933.20
1727000000	Proy. BID 3103 BL-HO	- 68,665,951.51	-	-	- 68,665,951.51
1728000000	Proy. Rehab. y Poten	- 59,636,365.78	1,882,409.55	173,926.00	- 61,344,849.33
1729000000	Proy. Rehab. y Poten	- 381,730,916.41	-	-	- 381,730,916.41
1730000000	Proy. Rehab. y Poten	- 6,054,064.56	-	-	- 6,054,064.56
1731000000	Proy. Rehab. y Poten	- 16,888,792.53	-	-	- 16,888,792.53



EMPRESA NACIONAL DE ENERGIA ELECTRICA
BALANZA DE COMPROBACION
SALDOS AL 30 DE JUNIO DE 2024 (CIFRAS EXPRESADAS EN LEMPIRAS)

Cta.mayor	Texto breve	Arrastre de saldos	Periodo de informe debe	Saldo Haber per.inf.	Saldo acumulado
1732000000	Subestación Juticalp	1,868,296.14	-	-	1,868,296.14
1733000000	PROY. JICA	17,257,450.88	-	-	17,257,450.88
1734000000	SIST. INTERCONET. NA	30,479,519.08	-	-	30,479,519.08
1735000000	APOY. INT. ACCI ENE	4,535,840.00	-	-	4,535,840.00
1736000000	APOY. INT. ACCI ENE	102,022,973.56	-	-	102,022,973.56
1738000000	APOY. DES SOST ENER	1,952,606.29	-	-	1,952,606.29
1739000000	PROG ELECT RURAL LUG	7,167,057.99	1,249,203.70	-	8,416,261.69
1741000000	APOY. DES SOST ENER	6,629,733.32	-	-	6,629,733.32
1742000000	PROG ELECT RURAL LUG	98,592,804.60	-	-	98,592,804.60
1743000000	APOY. PROG NAC TRANS	1,680,576,794.96	280,337,146.83	45,709,903.41	1,915,204,038.38
1744000000	APOY. PROG NAC TRANS	134,198,778.94	12,220,071.26	117,209.08	146,301,641.12
1745000000	APOY. PROG NAC TRANS	13,926,375.78	5,763,990.21	137,655.25	19,552,710.74
1746000000	APOY. PROG NAC TRANS	62,806,739.92	54,317,780.00	-	117,124,519.92
1748000000	CONV GOB CHINA Y HON	18,508,718.61	1,739,740.86	2,384,729.46	17,863,730.01
1749000000	CONV GOB CHINA Y HON	252,525,242.73	-	-	252,525,242.73
1750000000	APOY PROG NAC TRANSM	6,434.03	-	-	6,434.03
1751000000	PROG ELECTRIFICACION	61,915.30	-	-	61,915.30
1752000000	MANEJ INTEG LAGO YOJ	4,932,255.11	-	-	4,932,255.11
1753000000	MANEJ INTEG LAGO YOJ	5,011,444.45	-	-	5,011,444.45
1755000000	RENOV CENTRAL HID	987,016.00	-	-	987,016.00
1756000000	RENOV CENTRAL HID	3,910,000.00	396,641.67	36,501.36	4,270,140.31
1900000000	ACTIVOS FIJOS CH/CR	2,017,788,392.11	-	-	2,017,788,392.11
1910000000	ACTIVOS FIJOS DA	1,950,722,834.31	-	-	1,950,722,834.31
2111110000	CXP energía térmica	4,120,486,177.38	23,644,393,530.68	26,639,601,523.70	7,115,694,170.40
2111150000	CXP energía Renovabl	11,346,915,662.22	27,734,167,919.10	29,700,365,123.08	13,313,112,866.20
2111210000	CXPTransacciones MER	35,838,171.23	107,225,822.08	143,817,326.96	753,333.65
2111220000	CXP Prov Energ Ext	397,316,403.68	3,250,104,360.84	3,133,517,233.30	280,729,276.14
2111500000	PROVI. COMPRA ENERGI	499,764,018.46	99,298,511.02	599,062,529.48	-
2112110000	Prov.Bienes Nac	59,377,869.72	93,953,632.48	197,533,121.65	162,957,358.89
2112120000	Prov Servicios Nac	258,893,261.48	2,035,213,157.73	2,020,644,131.87	244,324,235.62
2112130000	Prov Invent Nac	8,393,355.84	509,985,683.58	483,490,272.00	18,102,055.74
2112151000	prov. Empleados	4,878,637.64	100,931,890.55	109,682,335.26	13,629,082.35
2112190000	EM/RF Inventarios	46,919,102.63	868,722,667.42	1,047,722,319.60	225,918,754.81
2112211000	CXP Prov.bienes.eXt	158,475,936.21	4,088,993.25	4,288,228.39	158,675,171.35
2113110000	CXP Contr.Obras Nac	55,995,107.67	-	-	55,995,107.67
2113120000	CXP Prov.proyec.Nac	2,702,397.80	1,100,436.57	1,185,092.68	2,787,053.91
2115114000	CXP S y Sal E P Tg	-	460,733,374.83	460,717,374.83	16,000.00
2115125000	Provisión Decimo Cua	39,569,760.06	79,139,519.99	39,569,759.93	-
2115126000	Provisión Decimo Ter	-	-	40,567,907.28	40,567,907.28
2115310000	Ret s Honor	80,425.47	-	-	80,425.47
2116111000	Cot F de PS	4,570,083.64	26,951,540.41	26,806,677.78	4,425,221.01
2116112000	Impto. s Renta Emple	215,742.93	45,028,775.31	44,932,900.59	119,868.21
2116113000	Cont IHSS	6,793.45	5,006,579.67	5,020,766.57	7,393.45
2116114000	Imto Vec E Perm	384,008.48	3,685,147.30	585,241.69	2,715,897.13
2116200101	Bco Trab E Perm	-	253,487.56	253,487.56	-
2116200102	Sind Trab ENEE	6,071.71	6,570,780.87	6,584,247.85	19,538.69
2116200104	Coleg PM y CP	150.00	44,957.78	44,957.78	150.00
2116200106	IMPREMA	-	194,662.93	194,662.93	-
2116200107	Coleg P Trab Soc	760.00	-	-	760.00
2116200109	Cont Pol Par Nac	2,221.20	-	-	2,221.20
2116200112	Coop Em SPS	956,101.53	9,544,652.11	9,424,461.31	835,910.73
2116200113	Coop Em Cañav	-	1,102,071.21	1,102,071.21	-
2116200114	Coop Em Nisper	-	892,844.91	892,844.91	-
2116200115	Coop Em Tegus	1,600,613.90	29,718,310.43	29,588,847.21	1,471,150.68
2116200117	Fond Esp FPS	16,202.28	-	-	16,202.28
2116200118	Ptmo Veh FPS	-	2,600.00	2,600.00	-
2116200120	Ptmo Esc FPS	75,787.27	86,289.51	28,763.17	133,313.61
2116200122	Ptmo D Sal FPS	-	3,049.07	-	3,049.07
2116200127	Embargos Saldo	5,309,372.55	8,506,718.18	8,525,767.25	5,328,421.62
2116200128	Grupo Capital	58,436.19	157,508.03	157,508.03	58,436.19
2116200129	Fondo de Prestacione	5,996,178.50	68,745,588.97	67,794,981.62	6,946,785.85
2116200130	Bco. Desarrollo Rura	2,043,267.98	-	-	2,043,267.98
2116200133	CONTRIBUCION POLITIC	3,571.20	4,163,974.72	4,097,857.71	62,545.81
2116200401	Otras ded Emp	-	246,910.47	246,910.47	-
2116200413	Prestaciones por Pag	45,445,994.56	26,945,144.46	24,968,533.73	43,469,383.83
2116300104	Impto. s Ventas	158,192,021.57	188,912,198.61	50,732,760.37	20,012,583.33
2116300107	Retención 1% ANT.ISR	1,507,614.52	862,586.27	2,797,052.00	426,851.21
2116300108	Impto. s/Ganancia	-	2,951,481.25	-	2,951,481.25
2116300110	Retención 10% Art. 5	916,146.43	1,831,838.66	915,919.33	227.10
2116300301	Cuo Pat IHSS	1,845,891.80	9,193,415.21	9,057,209.98	1,709,686.57
2116300302	Cuo Pat FPS	435,133,967.81	452,871.52	48,136,727.70	482,817,823.99
2116300303	Cuot P IMPREMA	4,038,119.52	-	304,426.10	4,342,545.62
2116300304	Cuota INFOP	897,165.60	7,499,442.59	7,317,104.55	714,827.56
2116312000	12.5% Honorarios Pro	64,062.32	2,125,251.51	2,125,251.51	64,062.32
2116314000	25% Consultores Extr	-	1,497,181.81	1,497,181.81	-
2117030000	Imto S V X Vta Abon	41,294,139.54	1,513,374.76	604,104.44	40,384,869.22
2118040000	Res Pag P Tega	310,977,230.41	15,229,472.39	0.01	295,747,758.03
2118060000	Dev Cost M Noroc	-	865.78	865.78	-
2118090000	CXP LIBRETAS HNL	11,545,540.40	158,234.31	-	11,387,306.09
2118090100	IMPUESTO SOBRE VEN	11,573,410.79	-	-	11,573,410.79
2118090200	MULTAS Y PENAS	661,257.22	-	-	661,257.22
2118100000	CXP LIBRETAS USD	18,343,242.63	-	-	18,343,242.63
2118110000	PASIVOS PNRP	2,642,250.90	739,643,929.12	781,189,690.72	44,188,012.50
2121410000	D Ext Suiza CPV	467,514.84	242,773.63	3,512.56	228,253.77
2121420000	D Ext Suiza CPVI	2,591,182.02	1,357,891.43	19,275.53	1,252,566.12
2121431000	IND.& COM.BANK CHINA	733,918,341.21	368,033,939.65	2,448,746.39	368,333,147.95
2122101000	Ctas. por Pagar	23,206,721.48	13,850.92	100,754.48	23,293,625.04
2122193002	ISIN HNENEE00064-5	1,014,000,000.00	2,028,000,000.00	1,014,000,000.00	-
2122193003	ISIN HNENEE00096-7	150,000,000.00	-	-	150,000,000.00
2122210000	D I C P Gobierno ERP	162,689,819.16	100,849,737.89	405,266.15	62,245,347.42
2122230000	DICP BID 2016/BL-HO	20,964,095.07	10,499,778.94	56,978.52	10,521,294.65



EMPRESA NACIONAL DE ENERGIA ELECTRICA
BALANZA DE COMPROBACION
SALDOS AL 30 DE JUNIO DE 2024 (CIFRAS EXPRESADAS EN LEMPIRAS)

Cta. mayor	Texto breve	Arrastre de saldos	Perodo de informe debe	Saldo Haber per.inf.	Saldo acumulado
2122240000	DICP BID 1584/SF-HO	- 12,385,067.51	6,223,105.43	53,757.90	6,215,719.98
2122241000	DICP BID 3103/BL-HO	- 16,486,583.85	8,265,061.10	52,633.90	8,274,156.65
2122242000	DICP BID 3435/BL-HO	- 14,191,535.94	7,114,506.73	45,306.89	7,122,336.10
2122250000	DICP IDA 4536-HO	- 61,628,250.00	30,966,250.00	267,500.00	30,929,500.00
2122440000	PTMO. SEFIN	- 4,553,496,299.16	4,553,496,299.16	-	-
2122462000	FICOSHA SINDICADO II	- 559,999,999.97	70,000,000.00	-	489,999,999.97
2122470000	Inv. II afo EEH	- 124,137,674.77	74,025.46	538,824.78	124,602,474.09
2131310000	DEM BC CP BNP 240982	- 5,753,547.09	3,430.94	24,973.51	5,775,089.66
2132210000	Gobierno ERP	- 4,967,728,656.48	2,973,686.60	122,627,596.44	5,087,382,566.32
2132220000	DIM FContraValor Ho	- 249,469,616.48	148,763.08	1,082,833.35	250,403,686.75
2132230000	DIM GC BID 2016/BLHO	- 167,712,760.93	105,070.07	11,254,319.00	178,862,009.86
2132240000	DIM GC BID 1584/SFHO	- 105,273,074.94	62,776.17	6,672,662.19	111,882,960.96
2132241000	DIM GC BID 3103/BLHO	- 65,946,335.37	39,324.95	8,560,399.49	74,467,409.91
2132242000	DIM GC BID 3435/BLHO	- 42,165,683.84	25,144.13	7,305,358.06	49,445,897.77
2132250000	DIM GC CPIDA 4536-HO	- 308,141,250.00	183,750.00	32,267,000.00	340,224,500.00
2141320000	Int x P Indand Come	- 28,202,454.63	215,834,938.21	221,004,312.39	33,371,828.81
2141410000	IxP DE Suiz UBS C Pa	- 8,081.82	19,026.90	18,044.93	7,099.85
2141420000	IxP DESuiz UBS Cl Pa	- 450,820.69	1,092,331.65	1,075,968.71	434,457.75
2142001000	IxP. Bonos RBCP-2016	- 83,040,460.58	78,550,829.00	68,762,021.03	73,251,652.61
2142190000	BCH RPE-2014 ISIN 38	- 0.01	-	-	0.01
2142210000	Gobierno ERP	- 9,369,597.80	35,174,015.12	34,325,721.14	8,521,303.82
2142230000	IxP DI BID 2016/BLHO	- 6,346,834.82	8,901,307.56	7,551,536.09	4,997,063.35
2142231000	IxP DI BID 3103/BL-H	- 2,021,944.60	6,434,689.49	6,150,846.51	1,738,101.62
2142240000	IxP DI BID 1584/SFHO	- 441,790.61	3,097,941.39	3,019,216.93	363,066.15
2142241000	IxP DI BID 3435/BL-H	- 1,021,511.45	6,476,936.01	6,481,547.27	1,026,122.71
2142242001	INT. POR PAGAR BID 4	- 9,929,266.59	56,806,506.67	59,766,534.67	12,889,294.59
2142242002	COMISIONES X PAGAR	- 664,504.04	2,302,349.55	3,988,547.47	2,350,701.96
2142242003	IxP BID 4599	- 8,388.21	60,780.62	67,672.32	15,279.91
2142250000	IxP DI IDA 4536-HO	- 1,400,116.80	1,354,307.75	2,435,639.25	2,481,448.30
2142300000	BCO OCCIDENTE L 400	- 0.02	-	-	0.02
2142302000	BCO. OCCIDENTE 550 M	- 0.10	-	-	0.10
2142303000	BCO. OCCIDENTE 550 M	- 0.01	-	-	0.01
2142310000	Bco. Atlantida	- 0.01	-	-	0.01
2142320000	INTERESES JICA HO-P6	- 1,213,919.63	367,788.64	860,946.02	1,707,077.01
2142416000	Ficohsa	- 0.01	-	-	0.01
2142450000	INT. PTMO. BONO	- 419,227,143.52	604,579,940.95	590,363,257.77	405,010,460.34
2142450001	INT. PTMO. BONO 2020	- 71,458,963.73	472,974,412.90	421,267,608.81	19,752,159.64
2142470000	INT.X PAG 6500MM 18	- 14,130,556.32	59,513,889.44	54,449,999.69	9,066,666.57
2142491000	IxP VGE-19 ISIN 18-1	- 8,384,638.90	56,799,166.67	51,119,250.00	2,704,722.23
2142492000	IxP VGE-19 ISIN 24-9	- 266,341.25	55,931,557.50	58,328,624.25	2,663,408.00
2142493000	IxP VGE-19 ISIN 34-8	- 5,812.51	455,000.00	470,854.17	21,666.68
2142494000	IxP VGE-19 ISIN 40-5	- 48,854.93	10,259,552.33	10,699,247.42	488,550.02
2142495000	IxP VGE-19 ISIN 48-8	- 31,107,664.56	115,491,565.23	89,480,760.70	5,096,860.03
2142496000	IxP VGE-19 ISIN 58-7	- 10,590,730.77	37,671,008.08	29,128,505.49	2,048,228.18
2142500000	IxP Conv.SEFIN China	- 9,681,470.82	91,112,804.93	82,595,910.01	1,164,575.90
2142510000	IxP REEMBOLSO INVERS	- 8,062,486.87	744,107.42	5,223,115.78	12,541,495.23
2142520000	INTS S/BVGE2020 64-5	- 5,500,950.00	70,623,680.40	65,300,180.40	177,450.00
2142520001	INTS S/BVGE2020 66-0	- 10,804,877.76	135,932,333.33	128,264,355.54	3,136,899.97
2142520002	INTS S/BVGE2020 72-8	- 5,027,950.26	63,254,858.33	59,686,635.54	1,459,727.47
2142520003	INTS S/BVGE2020 76-9	- 4,545,375.00	57,183,750.00	53,958,000.00	1,319,625.00
2142520004	INTS S/BVGE2020 84-3	- 1,271,000.03	15,990,000.00	15,088,000.00	369,000.03
2142530000	INT S/BONOS VGE-2021	- 13,746,721.69	42,453,110.84	42,453,110.83	13,746,721.68
2142530001	INT S/BONOS VGE-2021	- 5,923,083.33	20,724,290.48	22,640,582.15	7,839,375.00
2142530002	INTS.S/VGE-2020 77-7	- 3,541,666.67	10,937,500.00	10,937,500.00	3,541,666.67
2142530003	INTS/BONOSVGE-202085	- 1,813,333.33	5,600,000.00	5,600,000.00	1,813,333.33
2142530005	INTS. S/BONOS VGE	- 1,137,500.00	3,981,250.00	3,621,041.67	777,291.67
2142530006	INTS. S/BONOS VGE	- 12,301,388.86	152,662,253.33	151,938,642.23	11,577,777.76
2142530007	INTS. S/BONOS VGE	- 819,444.42	48,061,933.33	47,652,211.12	409,722.21
2142540001	INTS.CORRIDOS VGE22	- 703,920.00	703,920.00	-	-
2142540002	INTS.CORRIDOS VGE21	- 5,041,100.00	5,041,100.00	-	-
2142540003	INTS.CORRIDOS VGE-23	- 690,600.00	1,381,200.00	690,600.00	-
2142540004	INT X PAGAR VGE-2023	- 893,750.00	14,808,040.00	15,680,000.00	1,765,710.00
2142540005	INT X PAGAR VGE-2023	- 1,862,500.00	27,598,860.00	29,822,222.87	4,085,862.87
2151310000	B.N.P. 24-09-82	- 3,820,196.39	2,711.96	17,015.63	3,834,500.06
2152210000	Gobierno ERP	- 1,865,236,223.15	14,089,145.30	37,837,454.32	1,888,984,532.17
2152230000	BID 2016/BL-HO	- 104,662,796.11	78,006.70	8,176,873.67	112,761,663.08
2152231000	BID 3103/BL-HO	- 96,744,236.39	68,678.91	5,924,458.63	102,600,016.11
2152240000	BID 1584/SF-HO	- 53,698,360.17	38,120.56	2,850,837.05	56,511,076.66
2152241000	BID 3435/BL-HO	- 61,788,006.45	43,863.42	5,902,056.67	67,646,199.70
2152242000	INTS. y COM.VENC4598	- 137,357,622.40	97,510.40	52,899,337.11	190,159,449.11
2152243000	INTS. y COM.VENC4599	- 117,724.26	117,788.26	173,640.60	173,576.60
2152250000	IDA 4536-HO	- 34,088,126.72	24,199.21	1,311,689.05	35,375,616.56
2152310000	INTS. Y COMIS. JICA	- 6,707,836.62	4,761.91	29,877.54	6,732,952.25
2152330000	INTS.MORA B.SOB.2017	- 2,146,987,738.99	12,145,136.04	572,000,270.45	2,706,842,873.40
2152330001	INTS.MORA B.SOB.2020	- 1,664,258,565.60	992,426.40	424,772,034.00	2,088,038,173.20
2152340000	INTS.MORA EXIMBCHINA	- 232,160,514.93	187,489.28	72,095,889.96	304,068,915.61
2211320000	Industrial and Comer	- 2,707,087,648.99	4,579,294.19	14,715,237.92	2,717,223,592.72
2211510000	Suiza UBS Club dePar	- 1,848,316.98	164,285.44	59,937.13	1,743,968.67
2211520000	Suiza UBS Club dePar	- 39,601,643.48	3,519,944.64	1,284,199.90	37,365,898.74
2212210000	Bonos Conv. Pas RBCP	- 1,215,330,000.00	-	-	1,215,330,000.00
2213100000	Gobierno ERP	- 1,881,816,195.42	3,183,269.61	10,229,211.88	1,888,862,137.69
2213300000	BID 2016/BL-HO	- 504,635,711.52	853,638.92	2,743,108.29	506,525,180.89
2213310000	BID 3103/BL-HO	- 482,821,389.77	816,737.95	2,624,529.60	484,629,181.42
2213400000	BID 1584/SF-HO	- 247,701,352.64	419,010.20	1,346,459.66	248,628,802.10
2213410000	BID 3435/BL-HO	- 510,622,680.19	863,766.45	2,775,652.37	512,534,566.11
2213410001	BID 4598/BL-HO	- 2,545,567,191.90	4,306,067.10	13,837,242.00	2,555,098,366.80
2213410002	BID 4599/ BL-HO L/P	- 120,791,370.00	204,330.00	656,600.00	121,243,640.00
2213420000	JICA HO-P6 L/PLAZO	- 600,642,002.01	82,912,869.58	22,211,435.01	539,940,567.44
2213500000	IDA 4536-HO	- 246,513,000.00	417,000.00	1,340,000.00	247,436,000.00
2216000000	PTMO. BONO	- 12,480,730,580.16	1,494,965,279.74	6,310,287,239.89	17,296,052,540.31
2216000001	PTMO. BONO SOB. 2020	- 14,752,818,325.97	8,797,362.79	64,035,225.77	14,808,056,188.95



EMPRESA NACIONAL DE ENERGIA ELECTRICA
BALANZA DE COMPROBACIÓN
SALDOS AL 30 DE JUNIO DE 2024 (CIFRAS EXPRESADAS EN LEMPIRAS)

Cta.mayor	Texto breve	Arrastre de saldos	Período de informe debe	Saldo Haber per.Inf.	Saldo acumulado
2216110000	PTMO SIND. 6500MM 18	- 490,000,000.00	-	-	490,000,000.00
2216120000	PTAMO. FICOHSA USD	0.01	-	-	0.01
2216130000	EXIMBCHINA 602158303	- 1,821,495,457.07	2,297,992.77	9,118,080.58	1,828,315,544.88
2216141000	BONOS VGE-2019 18-1	- 1,070,000,000.00	-	-	1,070,000,000.00
2216142000	BONOS VGE-2019 24-9	- 983,412,000.00	-	-	983,412,000.00
2216143000	BONOS VGE-2019 34-8	- 7,500,000.00	-	-	7,500,000.00
2216144000	BONOS VGE-2019 40-5	- 161,356,000.00	-	-	161,356,000.00
2216145000	BONOS VGE-2019 48-8	- 1,796,602,000.00	-	-	1,796,602,000.00
2216146000	BONOS VGE-2019 58-7	- 612,122,000.00	-	-	612,122,000.00
2216150000	INV.2° Año EEH	- 0.01	-	-	0.01
2216160001	BONOS VGE-2020 66-0	- 1,651,000,000.00	-	-	1,651,000,000.00
2216160002	BONOS VGE-2020 72-8	- 758,300,000.00	-	-	758,300,000.00
2216160003	BONOS VGE-2020 76-9	- 621,000,000.00	-	-	621,000,000.00
2216160004	BONOS VGE-2020 84-3	- 164,000,000.00	-	-	164,000,000.00
2216170000	BONOS VGE 2021 98-3	- 1,413,141,000.00	-	-	1,413,141,000.00
2216170001	BONOS VGE 2021 99-1	- 565,000,000.00	-	-	565,000,000.00
2216170002	BONOS VGE 2020 77-7	- 300,000,000.00	-	-	300,000,000.00
2216170003	BONOS VGE 2020 85-0	- 150,000,000.00	-	-	150,000,000.00
2216170005	BONOS VGE 2021	- 5,210,000,000.00	-	-	5,210,000,000.00
2216170006	BONOS VGE 2021	- 1,475,000,000.00	-	-	1,475,000,000.00
2216180001	BONOS VGE-2023	- 300,000,000.00	-	-	300,000,000.00
2216180002	BONOS VGE-2023	- 850,000,000.00	-	-	850,000,000.00
2232000000	Focos Ahorro de Ener	- 368,114.41	-	-	368,114.41
2234000000	Reserva Depósitos BC	- 521,477.80	-	-	521,477.80
2241000000	Depositos en Garanti	- 649,075,543.31	26,234,196.06	50,494,128.78	673,335,476.03
2242000000	Deposito 5%	- 22,776,404.07	1,384,870.48	3,154,633.88	24,546,167.47
2243000000	Abonados con Saldo e	- 107,199,427.20	1,344,358,924.51	1,344,178,197.76	107,018,700.45
2244000000	Depositos Tesoreria	- 55,615.47	55,615.47	-	-
2245000000	Aporte clientes para	- 123,995,346.74	-	-	123,995,346.74
2246000000	Aporte clientes para	- 1,930,953.99	-	-	1,930,953.99
2247000000	Aporte clientes para	- 83,200,680.70	-	-	83,200,680.70
2250000000	Otros Creditos Difer	- 85,143,715.03	708,239,477.54	573,617,823.92	49,477,938.59
2251000000	CXP C.R.E.E.	- 85,017,183.48	40,041,179.05	57,875,005.02	102,851,009.45
2252000000	CTA TRANS DEDUC RECA	- 2,184,666.93	-	-	2,184,666.93
2253000000	Otros Creditos Difer	- 510,885,342.32	285,951,913.52	325,189,680.42	550,123,109.22
2255000000	Otros Creditos Difer	- 299,141,011.25	87,886,328.80	88,301,900.42	298,725,439.63
2256000000	Otros Creditos Difer	- 56.56	-	-	56.56
2258000000	PRIMA REC S/VGE 2020	- 14,433,347.05	2,857,037.37	-	11,576,309.68
2258010000	PRIMA REC S/VGE 2021	- 1,292,430.24	193,033.45	-	1,099,396.79
2261000000	CXP Permanentes	- 812,899,447.00	-	31,857,208.86	844,756,655.86
2262000000	CXP Temporales	- 135,913,171.02	-	3,378,640.53	139,291,811.55
2263000000	Intereses ELCOSA	- 95,634,976.05	-	-	95,634,976.05
2264000000	Ints. EMCE CHOLOMA I	- 164,640,185.34	-	-	164,640,185.34
2265000000	Ints.EMCE CHOLOMA II	- 44,968,595.48	-	-	44,968,595.48
2266000000	Intereses LUFUSSA I	- 53,422,725.83	-	-	53,422,725.83
2267000000	Intereses LUFUSSA II	- 232,027,056.57	-	-	232,027,056.57
2268000000	Ints. LUFUSSA III	- 1,357,278,734.71	-	-	1,357,278,734.71
2269000000	Ints. ENERSA 200MW	- 1,276,618,806.99	-	-	1,276,618,806.99
2270000000	Ints. ENERSA 30 MW	- 134,156,478.91	-	-	134,156,478.91
2310000000	Sobrantes Inv.Emplea	- 48,056,163.10	50.00	33,291.52	48,089,404.62
2311000000	Sobrantes Inv.Proces	- 9,178,282.22	33,241.52	33,241.52	9,178,282.22
2311210000	Sob Rec Bco. Ficosha	- 12,759,888.01	-	-	12,759,888.01
2311220000	Sob Rec Bco. Atlanti	- 1,868,964.15	-	-	1,868,964.15
2311240000	Sob Rec Bco. Lafise	- 373,197.73	-	-	373,197.73
3111000000	Capital Propio	- 1,721,121,046.87	-	-	1,721,121,046.87
3121010000	Del Estado	- 2,175,685,871.61	-	-	2,175,685,871.61
3121020000	Del Sector Privado	- 2,589,332.29	-	-	2,589,332.29
3121030000	Proyec Financ.FOSODE	- 494,040,695.28	-	-	494,040,695.28
3121040000	FOSODE Decret.119-97	- 9,760,239.90	-	-	9,760,239.90
3121050000	Préstamo BCIE-264-0	- 327,156,933.84	-	-	327,156,933.84
3121060000	Transf.Dife.Petróleo	- 56,708,965.52	-	-	56,708,965.52
3121070000	EKSPORTFINANS	- 352,105,572.30	-	-	352,105,572.30
3121080000	Prestamos 787-918	- 41,020,050.00	-	-	41,020,050.00
3121090000	Trans.Proyecto Japón	- 245,442,277.08	-	-	245,442,277.08
3121100000	Proyecto Japón III	- 45,583,724.62	-	-	45,583,724.62
3121110000	Sesión T.Ext. Líneas	- 1,352,217,074.71	3,103,254.23	-	1,349,113,820.48
3121120000	Transf.Prés.BCIE2330	- 100,823,773.57	-	-	100,823,773.57
3121130000	Programa MARENA	- 969,970.00	-	-	969,970.00
3121140000	Est.Geol.Top.Tablón	- 494,969.40	-	-	494,969.40
3121150000	Mej.Dist.Energía.Rur	- 4,000,000.00	-	-	4,000,000.00
3121160000	Rehab. Santa María	- 49,318,793.09	-	-	49,318,793.09
3121170000	Exp.Sistema Int. III	- 164,709,858.39	-	-	164,709,858.39
3121180000	Coop.Secr.Agric.Gan.	- 10,944,210.29	-	-	10,944,210.29
3121190000	LUFUSA Sub Estación	- 28,096,600.00	-	-	28,096,600.00
3121200000	Proyecto (USAID)	- 16,813,447.00	-	-	16,813,447.00
3121210000	Coop.Técnic.SAG/ENEE	- 81,636,526.20	-	-	81,636,526.20
3121220000	ABB OY Finlandia	- 433,096,013.64	-	-	433,096,013.64
3121230000	Coop.Taiwán Patuca I	- 4,800,099.38	-	-	4,800,099.38
3121240000	Coop.Técnica Ceiba	- 3,822,392.42	-	-	3,822,392.42
3121250000	Fondo Nórdico #440	- 152,069,348.21	-	-	152,069,348.21
3121260000	Capitali.Gob.Central	- 2,826,701,276.03	-	-	2,826,701,276.03
3121270000	Gob.Prést BID - 1584	- 195,282,821.72	-	-	195,282,821.72
3121280000	Proye.Hidroeléctrico	- 966,513,442.49	-	-	966,513,442.49
3121290000	IDA-4536 HO Mon Nac	- 47,419,512.85	-	-	47,419,512.85
3121300000	IDA-4536 HO Mon Ext	- 343,241,417.06	-	-	343,241,417.06
3121310000	Préstamo Electricif.	- 1,072,550,213.48	-	-	1,072,550,213.48
3121320000	PROMEFE Equipo/Vehicu	- 13,224,453.00	-	-	13,224,453.00
3121340000	Transf. Transformado	- 78,858,720.00	-	-	78,858,720.00
3121350000	TRANSFERENCIA PNRP	- 3,730,713,588.11	267,445.12	267,445.12	3,730,713,588.11
3121360000	Transf. Proy. BID	- 10,360,295.43	-	-	10,360,295.43
3121370000	Transf. Proy. BID 34	- 30,746,774.91	-	-	30,746,774.91



EMPRESA NACIONAL DE ENERGIA ELECTRICA
BALANZA DE COMPROBACIÓN
SALDOS AL 30 DE JUNIO DE 2024 (CIFRAS EXPRESADAS EN LEMPIRAS)

Cta.mayor	Texto breve	Arrastre de saldos	Período de Informe debe	Saldo Haber per.inf.	Saldo acumulado
3121380000	Proyecto Elect. Rura	- 15,000,000.00	-	-	15,000,000.00
3131000000	Rev.Bienes Muebles	- 4,384,234,000.00	-	-	4,384,234,000.00
3141000000	Condonación de Deuda	- 1,536,846,990.19	-	-	1,536,846,990.19
3151000000	Aportes Organismos I	- 23,714,442.35	-	-	23,714,442.35
3160000000	cuenta remanente	5,717,983,451.84	6,116,462,136.65	11,834,445,588.49	-
3161000000	Super.años anteriore	- 2,214,524,435.70	-	-	2,214,524,435.70
3163000000	Deficit año anterior	78,121,315,249.96	13,493,603,338.56	6,508,689,475.26	85,106,229,113.26
4111100000	Vta E S Res No Subs	-	632,898,744.06	9,677,025,109.78	- 9,044,126,365.72
4111300000	Vta Ene Sect Comer	-	2,611,612,094.43	8,148,339,378.46	- 5,536,727,284.03
4111400000	Vta Ener Sec Indus	-	154,672,910.68	3,678,471,701.53	- 3,523,798,790.85
4111500000	Vta Ener Gob Cent	-	25,364,696.27	716,434,693.94	- 691,069,997.67
4111600000	Vta Instit Aut Pub	-	69,255,149.16	487,354,560.01	- 418,099,410.85
4111700000	Vta Municipalidades	-	4,016,610.48	111,220,683.37	- 107,204,072.89
4114100000	Rect fact consumo re	-	93,476,397.62	121,205,209.45	- 27,728,811.83
4114200000	Rect fact consumo re	-	84,681,335.36	68,729,679.03	- 15,951,656.33
4114300000	Rect fact consumo re	-	11,464,447.17	3,369,338.13	- 8,095,109.04
4117100000	Recargos por Mora	-	546,311,600.99	505,645,778.72	- 40,665,822.27
4117200000	Ing Var Ser E (S Mi)	-	1,754,302.31	28,055,995.15	- 26,301,692.84
4117300000	Alquil Bie Inst Eléc	-	16,591,286.55	74,662,933.51	- 58,071,646.96
4117400000	Otros Ingres Eléc	-	133,304.70	13,479,238.98	- 13,345,934.28
4117500000	Multas Recon Ilegal	-	-	141.27	- 141.27
4118000000	Ing. de Comercializa	-	29,227,212.42	730,031,566.94	- 700,804,354.52
4118400000	Ing Oper Aj Ser Pub	-	669,686.02	8,788,990.81	- 8,119,304.79
4118700000	ING. ALQ.SEG.VIG.ODS	-	-	75,620,898.78	- 75,620,898.78
4118900000	INGRESOS PROYECTO RE	-	1,140,824,461.79	1,140,824,461.79	-
4119300000	Fallas	-	-	12,393,939.99	- 12,393,939.99
4119600000	Venta Ener Oportu	-	-	5,356,218.73	- 5,356,218.73
4221000000	Int p Ct d Deu d res	-	-	36,339,365.09	- 36,339,365.09
4234000000	Ente Operador Region	-	-	4,437,675.75	- 4,437,675.75
4235000000	Ing. Netos Int y Div	-	-	1,899,628.77	- 1,899,628.77
4236000000	RENDIMIENTOS BANCARI	-	31,433.53	327,465.58	- 296,032.05
4237000000	ING.X AMORT P.S/VGE	-	-	3,050,070.82	- 3,050,070.82
4714000000	por ls accio d l epr	-	106,000.00	12,033,999.79	- 11,927,999.79
4716016000	Ingreso por Diferenc	-	-	6,816,201.69	- 6,816,201.69
4716030000	Diferencia en el Pre	-	-	366,630.19	- 366,630.19
4722000000	G Por Reval Pre Extr	-	857,382,602.96	1,058,136,083.09	- 200,753,480.13
4723000000	G D C Mo EX EPR	-	-	361,012.51	- 361,012.51
5111000000	Sueldos Básicos	-	449,278,627.19	124,380.06	449,154,247.13
5114000000	Adicionales	-	1,789,267.37	-	1,789,267.37
5115100000	Decimotercer Mes	-	36,945,759.44	-	36,945,759.44
5115200000	Decimocuarto Mes	-	111,204,300.53	36,451,630.37	74,752,670.16
5116000000	Vacaciones	-	69,932,547.83	-	69,932,547.83
5117200000	Imprema	-	304,426.10	-	304,426.10
5117500000	Contribuciones para	-	7,680,171.17	-	7,680,171.17
5117600000	Contribuciones al In	-	6,307,653.43	1,380.00	6,306,273.43
5117900000	Otras Contribuciones	-	48,175,446.97	-	48,175,446.97
5121000000	Sueldos Básicos	-	53,985,410.81	-	53,985,410.81
5124100000	Decimotercer Mes	-	3,740,258.65	-	3,740,258.65
5124200000	Decimocuarto Mes	-	11,279,392.10	3,118,129.56	8,161,262.54
5125500000	Contribuciones para	-	1,260,020.56	-	1,260,020.56
5125600000	Contribuciones al In	-	507,099.53	-	507,099.53
5141000000	Horas EXtraordinaria	-	34,653,067.15	43,611.48	34,699,455.67
5161000000	Beneficios	-	19,581,387.55	572,503.18	19,008,884.37
5162000000	Compensaciones	-	75,379,896.45	11,134,057.64	64,245,838.81
5211100000	Energía Inter.Consum	-	16,977,646.02	-	16,977,646.02
5211200000	Credito energia auto	-	1,361,741.63	-	1,361,741.63
5212000000	Agua	-	537,352.93	8,656.50	528,696.43
5212100000	Serv. Agua Consumido	-	373,415.81	-	373,415.81
5214200000	Telefonía Fija	-	246,018.75	-	246,018.75
5221000000	Alquiler de Edificio	-	25,243,278.92	352,929.14	24,890,349.78
5222100000	Alquiler de Equipos	-	60,000.00	-	60,000.00
5222200000	Alquiler de Equipos	-	311,918.38	-	311,918.38
5231000000	Mantenimiento y Repa	-	7,415,533.33	1,997,384.88	5,418,148.45
5232000000	Mantenimiento y Repa	-	1,053,637.93	16,454.35	1,037,183.58
5233100000	Mantenimiento y Repa	-	972,922.78	-	972,922.78
5233600000	Mantenimiento y Repa	-	5,698.55	-	5,698.55
5233900000	Mantenimiento y Repa	-	346,893.75	98,382.50	248,511.25
5234000000	Mantenimiento y Repa	-	19,368,432.47	3,442,421.73	15,926,010.74
5235000000	Limpieza, Aseo y Fum	-	576,757.92	16,000.00	560,757.92
5236000000	Mantenimiento de Sis	-	200,000.00	200,000.00	-
5242000000	Estudios, Investigac	-	3,535,000.00	-	3,535,000.00
5243000000	Servicios Jurídicos	-	399,593.36	-	399,593.36
5245000000	Servicios de Capacit	-	2,879,918.56	658,948.58	2,220,969.98
5247200000	OTROS SERV. TECNICOS	-	215,877.50	-	215,877.50
5251000000	Servicio de Transpor	-	4,991,666.80	1,264,702.52	3,726,964.28
5253000000	Servicio de Imprenta	-	3,609,926.93	-	3,609,926.93
5254000000	Primas y Gastos de S	-	96,807,679.61	46,105,131.04	50,702,548.57
5255100000	Com y gtos fid b Fic	-	11,895,008.66	-	11,895,008.66
5255210000	COM Y GTOS FID LAFI	-	8,469,357.77	-	8,469,357.77
5255300000	Com y gtos x ser ban	-	11,577,895.62	456,441.05	11,121,454.57
5255420000	COM.BONOS VGE 2021	-	15,698,392.76	-	15,698,392.76
5255440000	COM.BONOS VGE 202	-	2,331,875.02	335,416.67	1,996,458.35
5255510000	Co gto S B RBCP 2016	-	2,140,331.16	-	2,140,331.16
5255650000	COM. BCH VGE-2019	-	8,168,555.33	-	8,168,555.33
5255660000	COM. BCH VGE-2020	-	8,072,533.87	-	8,072,533.87
5255910000	EMPRESA ENERGIA HOND	-	4,094,552.38	-	4,094,552.38
5255920000	Asoc. Operador del S	-	31,344,998.86	-	31,344,998.86
5255930000	UNIDAD TECNICA DE CO	-	1,340,939,202.16	27,800,472.99	1,313,138,729.17
5255940000	EMPRESA ASESORA	-	724,248.66	-	724,248.66
5255950000	ASESOR TECNICO	-	6,666,306.51	-	6,666,306.51
5256000000	Publicidad y Propaga	-	972,463.39	119,520.00	852,943.39



EMPRESA NACIONAL DE ENERGIA ELECTRICA
BALANZA DE COMPROBACIÓN
SALDOS AL 30 DE JUNIO DE 2024 (CIFRAS EXPRESADAS EN LEMPIRAS)

Cta.mayor	Texto breve	Arrastre de saldos	Periodo de Informe debe	Saldo Haber per.Inf.	Saldo acumulado
5257000000	Servicio de Internet	-	2,587.96	-	2,587.96
5258000000	Gasto por Diferencia	-	356,232.30	-	356,232.30
5259000000	Otros Servicios Come	-	53,410,944.15	52,476.16	53,358,467.99
5261100000	Pasajes Nacionales	-	413,450.00	-	413,450.00
5261200000	Pasajes al Exterior	-	1,653,552.47	291,151.60	1,362,400.87
5262100000	Viáticos Nacionales	-	7,531,720.29	149,325.48	7,382,394.81
5262200000	Viáticos al Exterior	-	226,088.90	8,114.28	217,974.62
5271210000	Impuesto sobre Indus	-	16,670.00	7,920.00	8,750.00
5271290000	Impuestos Municipale	-	7,921.08	-	7,921.08
5272100000	Tasas	-	7,000.00	-	7,000.00
5275000000	Gastos Judiciales	-	301,459,779.97	174,455.95	301,285,324.02
5291000000	Ceremonial y Protoco	-	982,658.76	170,200.00	812,458.76
5292000000	Servicios de Vigilan	-	37,465,275.25	-	37,465,275.25
5311000000	PROD. ALIMEN. Y BEBI	-	544,784.07	25,184.37	519,599.70
5314200000	Productos Forestales	-	11,880.00	-	11,880.00
5315000000	Madera, Corcho y sus	-	495,461.83	-	495,461.83
5321000000	Hilados y Telas	-	228,985.20	-	228,985.20
5322000000	Confecciones TeXtile	-	21,850.00	-	21,850.00
5323100000	Prendas de Vestir	-	837.65	-	837.65
5331000000	Papel de Escritorio	-	27,618.04	-	27,618.04
5333000000	Productos de Artes G	-	122,770.14	10,401.75	112,368.39
5334000000	Productos de Papel y	-	7,561.35	127.13	7,434.22
5337000000	Especies Timbradas y	-	11,150.00	-	11,150.00
5342000000	Artículos de Cuero	-	1,997.76	-	1,997.76
5344000000	Llantas y Cámaras de	-	331,974.65	-	331,974.65
5351000000	Productos Químicos	-	853,460.23	31,110.30	822,349.93
5352100000	Productos Farmacéuti	-	1,049,553.73	92,442.85	957,110.88
5353000000	Abonos y Fertilizant	-	61,584.00	-	61,584.00
5354000000	Insecticidas, Fumiga	-	89,844.84	-	89,844.84
5355000000	Tintas, Pinturas y C	-	987,165.67	171,249.93	815,915.74
5356100000	gasolina	-	765,207.43	6,010.61	759,196.82
5356200000	Diesel	-	21,073,554.78	50,358.98	21,023,195.80
5356300000	Kerosén	-	3,150.00	-	3,150.00
5356500000	Aceites y Grasas Lub	-	10,066,766.43	179,465.96	9,887,300.47
5356600000	Bunker	-	374,104,880.80	-	374,104,880.80
5358000000	Productos de Materia	-	120,267.83	89.70	120,178.13
5361000000	Productos Ferrosos	-	950,650.57	2,994.60	947,655.97
5362000000	Produc no ferroso	-	71,052.29	46,883.20	24,169.09
5363000000	Estructuras Metálica	-	987,389.20	-	987,389.20
5364000000	Herramientas Menores	-	1,190,544.30	1,363,784.04	173,239.74
5365000000	Mat de guerra y seg	-	402,016.02	24,888.27	377,127.75
5369300000	Gast X El Ferreteria	-	2,404,244.66	46,504.00	2,357,740.66
5371000000	Productos de Arcilla	-	12,442.40	-	12,442.40
5372000000	Productos de Vidrio	-	522.84	-	522.84
5373000000	Productos de Loza y	-	14,950.00	-	14,950.00
5375000000	Cemento, Cal y Yeso	-	280,977.22	123,834.87	157,142.35
5378000000	PIEDRA, ARCILLA Y AR	-	10,500.00	-	10,500.00
5379100000	Prod aislantes	-	2,714.00	-	2,714.00
5384000000	Piedra, Arcilla y Ar	-	287,750.00	-	287,750.00
5391000000	Elementos de Limpiez	-	762,625.53	10,979.78	751,645.75
5392000000	Utiles de Escritorio	-	960,072.71	72,080.67	887,992.04
5393000000	Utiles y Materiales	-	33,667,834.83	3,123,763.87	30,544,070.96
5394000000	Utensilios de Cocina	-	58,420.00	-	58,420.00
5396000000	Repuestos y Acces	-	13,529,047.30	844,024.68	12,685,022.62
5397000000	CF ENERGIA TERMICA	-	12,213,071,953.62	7,355,306,888.10	4,857,765,065.52
5397200000	FACT. EXTERNA	-	3,104,001,204.34	2,930,762,548.29	173,238,656.05
5397310000	COMPRA DE ENERGIA	-	-	368,132.51	368,132.51
5397500000	FALLAS	-	4,564,201.42	-	4,564,201.42
5397600000	CARGOS POR SERVICIO	-	37,504,624.20	-	37,504,624.20
5397610000	SERVICIOS	-	15,378,351.09	-	15,378,351.09
5397620000	CARGOS	-	7,572,173.19	-	7,572,173.19
5397700000	COMPRA ENERGIA P/CND	-	9,041,241,015.96	2,427,084,475.87	6,614,156,540.09
5397800000	CF ENERG RENOVABLE	-	14,761,967,925.76	8,734,699,636.61	6,027,268,289.15
5399100000	Gastos de Proyectos	-	13,424,080.88	46,375.00	13,377,705.88
5399300000	Gastos de Proyectos	-	1,475,186.16	-	1,475,186.16
5421300000	Muebles para Alojami	-	36,000.00	24,000.00	12,000.00
5426000000	Equipos para Computa	-	42,990.00	25,000.00	17,990.00
5429000000	Equipos para Electri	-	853,590.76	271,544.14	582,046.62
5451000000	Aplicaciones Informá	-	315,916.84	75,000.00	240,916.84
5471100000	Const Me B Do Priv	-	300,000.00	-	300,000.00
5472100000	Const Me b do Pub	-	88,777,499.93	3,567,059.02	85,210,440.91
5512310000	Gastos Diferencias R	-	0.23	0.69	0.46
5521200000	Transferencias y Don	-	100,000.00	-	100,000.00
5533100000	Transferencias y Don	-	14,315,784.69	-	14,315,784.69
5701030000	Diferencia en el Pre	-	163,250.25	-	163,250.25
5712130000	Intereses de Títulos	-	270,749,867.03	213,209,393.00	57,540,474.03
5712150000	Intereses de Títulos	-	589,385,088.94	65,079,485.06	524,305,603.88
5712151000	GTO.X INT. BONO 2020	-	421,267,608.81	-	421,267,608.81
5712170000	Intereses de Títulos	-	472,558,512.73	270,752,869.21	201,805,643.52
5712180000	Intereses de Títulos	-	1,284,831.12	-	1,284,831.12
5712190000	Intereses de Títulos	-	82,392,039.32	11,615,826.77	70,776,212.55
5712200000	Intereses por Prést	-	5,173,401.06	735,478.23	4,437,922.83
5712210000	Intereses de Títulos	-	54,449,999.69	8,166,666.67	46,283,333.02
5712230000	Gto.Amort.Descuento	-	2,839,540.64	-	2,839,540.64
5712240000	Gto.X Ints. BVGE2020	-	335,369,671.48	185,968,572.06	149,401,099.42
5712250000	Gto.X Ints. BVGE2021	-	493,595,178.75	276,312,817.98	217,282,360.77
5712260000	AMO.DESCTO. BVGE2021	-	358,664.10	-	358,664.10
5712260002	AMORT.DESC VGE 2021	-	5,217,058.43	-	5,217,058.43
5712270001	AMORT DESCTO VGE-23	-	2,630,526.82	-	2,630,526.82
5712270002	GTO POR INT CORRIDOS	-	80,846,622.87	42,406,900.00	38,439,722.87
5712300000	Intereses por Prést	-	20,454,407.18	3,540,596.79	16,913,810.39



EMPRESA NACIONAL DE ENERGIA ELECTRICA
BALANZA DE COMPROBACION
SALDOS AL 30 DE JUNIO DE 2024 (CIFRAS EXPRESADAS EN LEMPIRAS)

Cta.mayor	Texto breve	Arrastre de saldos	Periodo de informe debe	Saldo Haber per.inf.	Saldo acumulado
5712800000	Intereses por Préstamo	-	86,903,785.68	10,361,870.58	76,541,915.10
5712810000	Intereses de Títulos	-	2,425,875.94	192,812.50	2,233,063.44
5712820000	Intereses de Títulos	-	831,818.90	171,197.36	660,621.54
5713000000	Comisiones y Otros G	-	94.14	-	94.14
5732000000	Intereses de la Deuda	-	389,132,349.51	197,691,136.24	191,441,213.27
5762000000	Perdida mod eXt	-	929,136,493.98	676,734,669.31	252,401,824.67
5762300000	Perdida cam MER	-	15,858,354.66	-	15,858,354.66
5762400000	Perd conver moneta	-	18,964.92	3,329.08	15,635.84
5762500000	Perd cam m EPR	-	214,850.31	69,550.00	145,300.31
5900041000	Prv para Cta de Dudo	-	770,731,762.90	126,182,012.81	644,549,750.09
5900042000	Prv para Cta de Dudo	-	2,965,563.28	403,348.38	2,562,214.90
5900043000	Prv para Cta de Dudo	-	26,339,590.22	19,547,645.66	6,791,944.56
5912100000	Deprec Edificios	-	2,814,061.36	-	2,814,061.36
5921100000	Depreci Mueble of	-	754,212.37	-	754,212.37
5921200000	Depreci Equipo of	-	141,876.31	-	141,876.31
5921300000	Depreci Mueble aloj	-	317,823.90	-	317,823.90
5921400000	Depreci Electrodom	-	97,404.95	-	97,404.95
5922700000	Depreci Maquinaria	-	190,906,230.46	-	190,906,230.46
5923100000	Depreci Equipo trans	-	3,176,781.42	-	3,176,781.42
5923400000	Depreci Equipo elev	-	10,929.60	-	10,929.60
5924100000	Depreci Equipo medic	-	19,348.13	-	19,348.13
5924200000	Depreci Equipo labor	-	23,104.13	-	23,104.13
5924300000	Depreci Equipo labor	-	254,377.52	-	254,377.52
5925100000	Depreci Equipo comun	-	400,073.98	-	400,073.98
5925200000	Depreci Equipo Señal	-	455,418.89	-	455,418.89
5926000000	Depreci Equipo compu	-	5,265,118.39	-	5,265,118.39
5927100000	Depreci Muebles equi	-	28,721.97	-	28,721.97
5927200000	Depreci Equipo Recre	-	14,094.21	-	14,094.21
5928000000	Depreci Herra mayor	-	6,778,328.16	-	6,778,328.16
5962000000	Depreci Comp Port	-	127,032.92	-	127,032.92
5995000000	GASTOS PNRP	-	661,030,839.82	661,030,839.82	-
7202010000	Garantía de Calidad	7,081,592.19	-	-	7,081,592.19
7202020000	Garantía de Calidad	517,254.80	-	-	517,254.80
7302010000	Garantía de Cumplimi	6,500,453,768.54	-	-	6,500,453,768.54
7302020000	Garantía de Cumplimi	875,277,997.16	-	-	875,277,997.16
7401010000	Dobre Deudas Prestam	244,412,744.71	-	-	244,412,744.71
7402010000	Sobre Deuda Prestamo	333,656,818.80	-	-	333,656,818.80
7405010000	Sobre Deuda RECO	29,120,537.36	915,511.02	-	30,036,048.38
7406010000	Dobre Deuda Prestamo	376,144,844.35	2,363,984.25	11,443,202.25	367,065,626.35
7407010000	Sobre Deuda BID 007	163,967,712.58	2,863,255.36	13,517,876.72	153,313,091.22
7408010000	Sobre Deuda BCIE 203	594,540,740.07	-	-	594,540,740.07
7409010000	TERRENOS Inundables	380,605.55	-	-	380,605.55
7501010000	Depositos de Abonado	4,645,593.68	-	-	4,645,593.68
7502010000	Depositos de Abonado	412,413,343.48	-	-	412,413,343.48
7503010000	Depositos de Abonado	32,800,240.61	-	-	32,800,240.61
7601010000	DEMANDAS LABORALES	1,363,744,396.37	-	-	1,363,744,396.37
7601020000	Empresa Energía Hond	8,030,269,693.87	-	-	8,030,269,693.87
7601030000	DEMANDAS CIVILES Y C	9,084,102,969.37	-	-	9,084,102,969.37
7601040000	IMTO. S/VENTAS POR C	80,023,208.62	-	-	80,023,208.62
7700010000	INCENT. MECER (SOLAR	364,805,576.08	-	-	364,805,576.08
7700020000	INCENT. LLANOS DEL S	155,716,225.58	-	-	155,716,225.58
7700030000	INCENT. GENERADORES	177,043,793.20	-	-	177,043,793.20
7700040000	INCENT. ENERBASA, SO	231,979,252.10	-	-	231,979,252.10
7700050000	INCENT. EMPRESA ENER	478,965,073.57	-	-	478,965,073.57
7700060000	INCENT. EMPRESA SERS	247,510,903.12	-	-	247,510,903.12
7700070000	INCENT. EMPRESA SERS	362,856,110.23	-	-	362,856,110.23
7700080000	INCENT. EMPRESA FOTE	245,361,757.06	-	-	245,361,757.06
7700090000	INCENT. EMPRESA ENER	658,846,106.79	-	-	658,846,106.79
7700100000	INCENT. PODERSA	550,704,479.42	-	-	550,704,479.42
7700110000	INCENT. COMPAÑIA SOL	707,109,032.70	-	-	707,109,032.70
7700120000	INCENT. COMP. HONDUR	702,113,089.87	-	-	702,113,089.87
7800010000	INTERESES ELCOSA	15,419,150.41	-	-	15,419,150.41
7800020000	INTERESES EMCE CHOLO	90,538,111.92	-	-	90,538,111.92
7800030000	INTERESES EMCE CHOLO	22,373,476.14	-	-	22,373,476.14
7800040000	INTERESES LUFUSA I	6,131,806.66	-	-	6,131,806.66
7800050000	INTERESES LUFUSA II	130,505,653.58	-	-	130,505,653.58
7800060000	INTERESES LUFUSA III	212,629,925.74	-	-	212,629,925.74
7800070000	INTERESES ENERSA 200	282,983,202.92	-	-	282,983,202.92
7800080000	INTERESES ENERSA 30	22,507,857.46	-	-	22,507,857.46
7900010000	CUENTAS DE ORDEN POR	33,799,654,646.66	24,961,078.97	6,142,750.63	33,780,836,318.32
9000000000	Carga inicial GL	6,318,744,593.40	-	-	6,318,744,593.40
9000000001	Carga inicial AP	6,391,196,694.57	-	-	6,391,196,694.57
9000000002	Carga inicial AR	72,452,101.17	-	-	72,452,101.17