

**BANHPROVI SEGUNDO PISO**  
**ESTADO DE RESULTADOS**  
**CONSOLIDADO FONDOS PROPIOS**  
**AL 31 DE JULIO DE 2024**  
**MAYOR GENERAL**

INGRESOS		GASTOS	
INGRESOS	628,788,817.32	GASTOS	304,370,229.02
INGRESOS FINANCIEROS	436,660,903.64	GASTOS FINANCIEROS	43,379,419.08
INVERSIONES FINANCIERAS	38,373,167.42	SOBRE OBLIGACIONES FINANCIERAS	4,988,522.06
INVERSIONES FINANCIERAS A COSTO AMORTIZADO	38,373,167.42	CREDITOS Y OBLIGACIONES BANCARIAS	4,988,522.06
Intereses Sobre Inversiones	9,156,984.72	PRESTAMOS DE INSTITUCIONES FINANCIERAS DEL EXTERIC	1,748,236.07
Intereses Sobre Inversiones en Bonos	19,892,377.36	OTROS CREDITOS Y OBLIGACIONES BANCARIAS	3,240,285.99
Intereses Sobre Inversiones en Bonos Deuda Agraria	5,823.81	Sobre Convenios Especiales	232,897.77
Intereses Sobre Inversiones USD	9,317,981.53	Obligaciones Instituciones del Estado (SEFIN)	3,007,388.22
PRÉSTAMOS DESCUENTOS Y NEGOCIACIONES	375,156,277.46	SOBRE TÍTULOS VALORES DE EMISION PROPIA	21,683,812.50
PRESTAMOS FIDUCIARIOS	91,418,877.01	BONOS GENERALES	21,683,812.50
Sobre Fondos de Produccion	83,122,500.71	Sobre Bonos Decreto 348/2002	21,683,812.50
Sobre Fondos Microcreditos	4,053,774.68	OTROS GASTOS FINANCIEROS	16,707,084.52
Sobre Fondos Servicios	335,076.11	PERDIDAS POR FLUCTUACION EN TIPO DE CAMBIO	14,975,262.82
SOBRE AGROPECUARIO PRIMER PISO	1,187,894.11	PERDIDA POR FLUCTUACION MONEDA	14,975,544.23
SOBRE MICROCREDITOS PRIMER PISO	325,751.14	RENDIMIENTO SOBRE CARTERAS	1,621,215.69
SOBRE PYMES PRIMER PISO	966,699.16	OTROS GASTOS Y COMISIONES SOBRE OPERACIONES FINAN	110,606.01
INTERESES SOBRE PRESTAMOS EMPLEADOS BANHPROVI	161,899.69	GASTOS POR SERVICIOS FINANCIEROS	96,683.83
PRESTAMOS PRENDARIOS	3,439,126.37	COMISIONES	96,683.83
SOBRE MICROCREDITO PRIMER PISO	-2,974.82	POR SERVICIOS	38,674.88
SOBRE PYMES PRIMER PISO	772,370.34	GIROS Y TRANSFERENCIAS	38,233.07
INTERESES SOBRE PRESTAMOS EMPLEADOS BANHPROVI	58,376.37	Negociacion de Divisas	38,233.07
PRESTAMOS HIPOTECARIOS	280,298,274.08	FIDEICOMISOS Y ADMINISTRACIONES	441.81
SOBRE FONDOS FONDOS DE PRODUCCION	146,494.38	Comision de Administracion Carteras Cedidas	441.81
SOBRE FONDOS DE VIVIENDA	240,748,958.56	OTRAS COMISIONES	58,008.95
SOBRE VIVIENDA PRIMER PISO	30,046,084.96	GASTOS POR OPERACIONES FINANCIERAS DIVERSAS	19,320,201.34
SOBRE AGROPECUARIO PRIMER PISO	2,222,276.52	PÉRDIDAS POR ESTIMACIÓN POR DETERIORO DE ACTIVOS FIN.	19,320,201.34
SOBRE MICROCREDITOS PRIMER PISO	35,450.63	INVERSIONES FINANCIERAS DESIGNADAS AL COSTO	1,470,007.31
SOBRE PYMES PRIMER PISO	7,099,009.03	PRESTAMOS DESCUENTOS Y NEGOCIACIONES	17,721,477.02
INTERESES SOBRE PRESTAMOS EMPLEADOS BANHPROVI	4,202,774.34	Para Creditos de Dudoso Recaudo	17,721,477.02
OTROS INGRESOS FINANCIEROS	23,131,458.76	OTROS ACTIVOS Y PASIVOS FINANCIEROS	128,717.01
GANANCIAS POR FLUCTUACION EN TIPO DE CAMBIO	21,974,876.04	GASTOS DE ADMINISTRACIÓN	240,519,204.87
RECUPERACIONES DE ACTIVOS FINANCIEROS CASTIGADOS	805,197.17	CONSEJEROS Y DIRECTORES	598,400.00
OTROS INGRESOS FINANCIEROS	351,385.55	Dietas	598,400.00
INGRESOS MORATORIOS	351,385.55	FUNCIONARIOS Y EMPLEADOS	201,003,934.08
INGRESOS POR SERVICIOS FINANCIEROS	169,062,030.40	SUELDOS	95,329,065.71
COMISIONES	169,058,230.01	ORDINARIOS	95,329,065.71
SOBRE PRESTAMOS, DESCUENTOS Y NEGOCIACIONES	2,378,233.66	Sueldos y Salarios Permanentes	88,753,451.27
PRESTAMOS	180,500.00	Sueldos y Salarios Temporales	6,575,614.44
COMISIONES VARIAS	2,197,733.66	BONIFICACIONES Y COMPENSACIONES SOCIALES	71,412,951.92
COMISION POR DESEMBOLSO	2,055,192.16	DECIMO TERCER	16,480,396.24
PRODUCTOS POR SERVICIOS	166,679,996.35	Decimotercer Mes Permanentes	15,856,265.74
FIDEICOMISOS Y ADMINISTRACIONES	166,679,246.35	Decimotercer Mes Temporales	624,130.50
Comision Admon. Fideicomiso Fonbain	728,581.94	DECIMOCUARTO	14,580,033.96
Comision Admon. Fideicomiso Subsidio Vivienda	105,000.00	Decimocuarto Mes Permanentes	14,416,813.87
Comision Admon. Fideicomiso Provicisol	1,851,252.26	Decimocuarto Mes Temporales	163,220.09
		PRESTACIONES LABORALES	17,964,681.95
		Prestaciones Laborales	17,964,681.95
		VACACIONES	6,531,574.03
		Vacaciones	6,477,564.17

**BANHPROVI SEGUNDO PISO**  
**ESTADO DE RESULTADOS**  
**CONSOLIDADO FONDOS PROPIOS**  
**AL 31 DE JULIO DE 2024**  
**MAYOR GENERAL**

INGRESOS	
Comision Admon. Fideicomiso Fomipyme Sic	315,000.00
Comision Admon. Fideicomiso Firsra	3,918,422.94
Comision Admon. Fideicomiso FIBCH	121,853,780.89
Comision MUCA	1,470,871.08
COMISION ADMON DE FIDEICOMISO ASISTENCIA TASA PRE	3,482,583.46
COMISION ADMON.FIDEICOMISO FAPVS	239,239.08
EMISION DE CHEQUES	750.00
EMISION CHEQUES DE CAJA	750.00
SERVICIOS DIVERSOS	3,800.39
INFORMACIÓN FINANCIERA	3,800.39
EMISION DE CONSTANCIAS	3,800.39
INGRESOS POR OPERACIONES FINANCIERAS DIVERSAS	17,697,733.89
REVERSIÓN POR DETERIORO DE ACTIVOS FINANCIEROS	17,697,733.89
OTROS INGRESOS	5,368,149.39
OTROS INGRESOS	5,368,149.39
OTROS INGRESOS	5,368,149.39
SANCIONES ART. 31 REGLAMENTO CREDITO	3,589.09
Otros Ingresos	71.97
INGRESOS PERIODOS ANTERIORES	4,738,707.94
OTROS INGRESOS FINANCIEROS	625,780.39
<b>TOTAL DE INGRESOS</b>	<b>628,788,817.32</b>

GASTOS	
VACACIONES EMPLEADOS TEMPORALES	54,009.86
OTRAS BONIFICACIONES Y COMPENSACIONES SOCIALES	15,856,265.74
Bonificaciones	15,856,265.74
GASTOS DE VIAJES	1,585,718.19
Transporte en el Pais	4,625.30
Viaticos en el Pais	879,356.60
TRANSPORTE EN EL EXTERIOR	314,656.22
Viaticos en el Exterior	387,080.07
COTIZACIONES PATRONALES	21,774,920.95
INSTITUTO HONDUREÑO DE SEGURIDAD SOCIAL	2,106,190.28
IHSS Permanente	1,917,992.32
IHSS Temporal	188,197.96
INSTITUTO DE FORMACION PROFESIONAL	1,462,382.92
INFOP Permanente	1,391,183.37
INFOP Temporal	71,199.55
REGIMEN DE APORTACIONES PRIVADAS	18,206,347.75
Aportes AFP	18,206,347.75
PRIMAS DE SEGUROS Y FIANZAS	10,099,459.35
Primas de Seguros	10,099,459.35
OTROS GASTOS DE PERSONAL	801,817.96
Alimentos y Bebidas	525,425.36
Uniformes	276,392.60
IMPUESTOS Y CONTRIBUCIONES	678,044.62
OTROS IMPUESTOS Y CONTRIBUCIONES	678,044.62
HONORARIOS PROFESIONALES	4,376,716.71
Auditorías Internas y Externas	511,935.30
ASESORIA JURIDICA	20,000.00
SERVICIOS JURIDICOS	20,000.00
SERVICIOS TECNICOS Y PROFESIONALES	2,490,525.54
Otros Servicios Tecnicos y Profesionales	1,354,255.87
ESTUDIOS INVESTIGACION Y PROYECTOS FACTIBILIDAD	1,353,220.87
GASTOS POR SERVICIOS DE TERCEROS	15,770,514.69
Seguridad y Vigilancia	3,284,400.00
SEGURIDAD Y VIGILANCIA	3,284,400.00
Publicidad Promoción y Mercadeo	2,242,745.64
PUBLICIDAD Y PROPAGANDA	1,387,997.25
SERVICIOS CEREMONIALES Y PROTOCOLO	543,097.93
PRODUCTOS DE ARTES GRAFICAS	311,650.46
MANTENIMIENTO Y REPARACIONES	1,120,887.64
Mantenimiento Reparacion Lineas	24,061.61
MOBILIARIO Y EQUIPO DE OFICINA	134,696.46
VEHICULOS	224,113.47
LLANTAS Y NEUMATICOS	3,304.05
MANTENIMIENTO DE EDIFICIOS	648,683.15
SERVICIOS PUBLICOS	2,157,435.99
Agua	113,707.12
Energia Electrica	2,043,728.87
ARRENDAMIENTOS	4,828,804.07
Alquiler Fotocopiadora	466,072.23

BANHPROVI SEGUNDO PISO  
ESTADO DE RESULTADOS  
CONSOLIDADO FONDOS PROPIOS  
AL 31 DE JULIO DE 2024  
MAYOR GENERAL

GASTOS	
Alquiler Equipo para Computacion	24,000.00
ARRENDAMIENTO LOCAL	4,331,514.84
Primas de Seguros y Fianzas	653,163.81
Limpieza Aseo y Fumigacion	456,905.72
ELEMENTOS DE LIMPIEZA	330,287.50
INSECTICIDAS FUMIGANTES Y OTROS	163.32
LIMPIEZA, ASEO Y FUMIGACION	121,354.90
SERVICIOS DE COMUNICACIÓN	388,190.91
Correo e Internet	228,381.59
TELÉFONOS TELEX Y TELÉGRAFOS PÚBLICOS	133,643.87
TELEFONIA PRIVADA	22,565.45
OTROS	7,200.00
TRANSPORTE DE VALORES	637,980.91
TRANSPORTE DE VALORES	637,980.91
APORTACIONES	1,864,550.00
Aportacion a la CNBS	1,864,550.00
DEPRECIACIONES Y AMORTIZACIONES	12,648,928.80
DEPRECIACIONES	11,312,690.08
PROPIEDAD PLANTA Y EQUIPO	11,312,690.08
Depreciacion Edificios	364,326.76
AMORTIZACIONES	1,336,238.72
Depreciacion Activos Eventuales	1,336,238.72
GASTOS DIVERSOS	3,578,115.97
Donaciones y Contribuciones Voluntarias	1,337,170.09
AYUDAS SOCIALES A PERSONAS	1,166,505.34
Combustible y Lubricantes	345,880.16
COMBUSTIBLE Y LUBRICANTES	7,188.55
Papeleria y Utiles	837,342.72
UTILES DE ESCRITORIO Y OFICINA	98,315.31
PAPEL DE ESCRITORIO Y CARTON	515,445.91
IMPRENTA PUBLICACIONES Y REPRODUCCIONES	214,532.50
TINTES PINTURAS Y COLORANTES	9,049.00
Revistas y Periodicos	3,700.00
Gastos Legales	20,137.00
Otros Gastos Diversos	1,033,886.00
HERRAMIENTAS MENORES	14,548.09
REPUESTOS Y ACCESORIOS	588,403.50
UTILES Y MATERIALES ELECTRICOS	99,649.35
PRODUCTOS DE CEMENTO Y YESO	220.00
ELEMENTOS DE FERRETERIA	133,936.84
UTILES DE COCINA Y COMEDOR	3,531.70
PRODUCTOS FERROSOS	63,430.00
PRODUCTOS MATERIAL PLASTICO	130,166.52
HERRAMIENTAS Y REPUESTOS MAYORES	93,886.01
OTROS GASTOS	1,054,719.90
OTROS GASTOS	1,054,719.90
Otros Gastos	4,972.00
GASTOS PERIODOS ANTERIORES	2,099,495.80

**BANHPROVI SEGUNDO PISO**  
**ESTADO DE RESULTADOS**  
**CONSOLIDADO FONDOS PROPIOS**  
**AL 31 DE JULIO DE 2024**  
**MAYOR GENERAL**

BGM6002BPHN


Fecha de Proceso: 01/08/2024


Pag. : 4


GASTOS	
TOTAL DE GASTOS	304,370,229.02
UTILIDAD O PERDIDA	324,418,588.30

  
**SECCION DE CONTADURIA**  
JEFE  
SECCION DE CONTADURIA

  
**DEPARTAMENTO DE CONTADURIA**

  
**PRESIDENTE EJECUTIVO**

  
**AUDITOR INTERNO**

  
**AUDITORIA INTERNA**