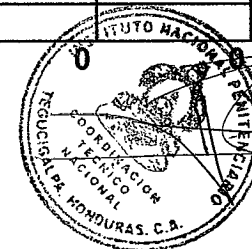



Atenciones del Area de Medicina

	Centro Penitenciario	Enero	Febrero	Marzo	Abril	Mayo	Junio	Julio	Agosto	Septiembre	Octubre	Noviembre	Diciembre	Total en 2017
1	Ceiba	0												0
2	El Porvenir, Atl.	0												0
3	Puerto Lempira	0												0
4	Trujillo	0												0
5	Olanchito	0												0
6	Puerto Cortes	0												0
7	Progreso	0												0
8	Tela	171												171
9	SPS	0												0
10	Yoro	0												0
11	Santa Barbara	0												0
12	SRCopan	0												0
13	Ocotepeque	0												0
14	Gracias	0												0
15	Comayagua	0												0
16	La Paz	0												0
17	La Esperanza	0												0
18	Marcala	0												0
19	Tamara PN	372												372
20	PNFAS	680												680
21	Choluteca	1,102												1102
22	Nacaome	0												0
23	Danli	0												0
24	Juticalpa	0												0
25	Siria	0												0
		2325	0	0	0	0	0	0	0	0	0	0	0	2325




Atenciones del Area de Trabajo Social,

	Centro Penitenciario	Enero	Febrero	Marzo	Abril	Mayo	Junio	Julio	Agosto	Septiembre	Octubre	Noviembre	Diciembre	Total en 2017
1	Ceiba	0												0
2	El Porvenir, Atl.	0												0
3	Puerto Lempira	0												0
4	Trujillo	0												0
5	Olanchito	0												0
6	Puerto Cortes	0												0
7	Progreso	0												0
8	Tela	0												0
9	SPS	0												0
10	Yoro	0												0
11	Santa Barbara	0												0
12	SRCopan	0												0
13	Ocotepeque	0												0
14	Gracias	0												0
15	Comayagua	0												0
16	La Paz	0												0
17	La Esperanza	0												0
18	Marcala	0												0
19	Tamara PN	145												145
20	PNFAS	0												0
21	Choluteca	165												165
22	Nacaome	0												0
23	Danli	0												0
24	Juticalpa	0												0
25	Siria													0
		310	0	0	0	0	0	0	0	0	0	0	0	310



Atenciones del Area de Legal

	Centro Penitenciario	Enero	Febrero	Marzo	Abril	Mayo	Junio	Julio	Agosto	Septiembre	Octubre	Noviembre	Diciembre	Total en 2017
1	Ceiba	0												0
2	El Porvenir, Atl.	0												0
3	Puerto Lempira	0												0
4	Trujillo	0												0
5	Olanchito	0												0
6	Puerto Cortes	0												0
7	Progreso	0												0
8	Tela	0												0
9	SPS	0												0
10	Yoro	0												0
11	Santa Barbara	0												0
12	SRCopan	0												0
13	Ocotepeque	0												0
14	Gracias	0												0
15	Comayagua	0												0
16	La Paz	0												0
17	La Esperanza	0												0
18	Marcala	0												0
19	Tamara PN	525												525
20	PNFAS	87												87
21	Choluteca	29												29
22	Nacaome	0												0
23	Danli	0												0
24	Juticalpa	0												0
25	Siria	0												0
		641	0	0	0	0	0	0	0	0	0	0	0	641



[Handwritten signature and scribbles over the stamp]

Atenciones del Area de Psicologia,

	Centro Penitenciario	Enero	Febrero	Marzo	Abril	Mayo	Junio	Julio	Agosto	Septiembre	Octubre	Noviembre	Diciembre	total 2017
1	Ceiba	0												0
2	El Porvenir, Atl.	0												0
3	Puerto Lempira	0												0
4	Trujillo	0												0
5	Olanchito	0												0
6	Puerto Cortes	0												0
7	Progreso	0												0
8	Tela	0												0
9	SPS	0												0
10	Yoro	0												0
11	Santa Barbara	0												0
12	SRCopan	0												0
13	Ocotepeque	0												0
14	Gracias	0												0
15	Comayagua	47												47
16	La Paz	0												0
17	La Esperanza	0												0
18	Marcala	0												0
19	Tamara PN	251												251
20	PNFAS	38												38
21	Choluteca	126												126
22	Nacaome	0												0
23	Danli	41												41
24	Juticalpa	0												0
25	Siria	0												0
		503	0	0	0	0	0	0	0	0	0	0	0	503

