



Nota de Remisión

Colomoncagua, Intibucá, 08 de agosto del 2024.

Mirian Yessenia Álvarez Pineda

Técnico Oficial de la Información Pública (O.I.P).

Alcaldía Municipal de Colomoncagua.

Estimada Señorita
Reciba un cordial saludo.

En respuesta a su solicitud de información correspondiente al mes de julio, sobre: **EJECUCION PRESUPUESTARIA DE INGRESOS DEL PERIODO** para su publicación en la plataforma del portal de transparencia (**Portal Único de Transparencia**); El departamento de Contabilidad y Presupuesto remite la siguiente información dando fe de su veracidad, esperando que sea de mucha utilidad y debidamente utilizada.

Y para que conste se extiende y se firma en el Municipio de Colomoncagua departamento de Intibucá a los 08 días del mes de agosto del 2024.

Atentamente:



Fany Lizeth Gómez Yánez
Contador Municipal y
Jefe de Presupuesto

CC.Archivo



Honduras, C.A.

Ejecución Presupuestaria de Ingresos por Periodo

Fecha del: 01/07/2024 al 31/07/2024


Emisión: 07/08/2024

Hora: 04:36 p.m.

Pagina: 1 de 7

Moneda:Lempiras (L)

Cuenta	Concepto	En el Ejercicio		En el Periodo	
		Presupuesto Asignado	Modificaciones		Presupuesto Vigente (L)
11.0.0.00.00.00	INGRESOS TRIBUTARIOS	1,026,620.00	196,402.59	1,223,022.59	21,354.62
11.7.0.00.00.00	IMPUESTOS MUNICIPALES	1,026,620.00	196,402.59	1,223,022.59	21,354.62
11.7.1.00.00.00	Impuesto Sobre La Industria, Comercio y Servicios	341,015.00	163,124.31	504,139.31	10,568.38
11.7.1.01.00.00	Impuestos a Establecimientos Industriales	6,290.00	22.00	6,312.00	0.00
11.7.1.01.01.00	Agricultura, ganadería, caza, selvicultura y pesca	1,200.00	0.00	1,200.00	0.00
11.7.1.01.01.01.00	Matanza de ganado, preparación y conservación de carnes	0.00	0.00	0.00	0.00
11.7.1.01.02.00.00	Fabricación de aceites y grasas, vegetales y animales comestibles	650.00	22.00	672.00	0.00
11.7.1.01.06.00.00	Planta Purificadora de Agua	1,800.00	0.00	1,800.00	0.00
11.7.1.01.14.00.00	Industria de la confección y sastrería	720.00	0.00	720.00	0.00
11.7.1.01.17.00.00	Crianza de cerdos y porquerizas	1,200.00	0.00	1,200.00	0.00
11.7.1.01.35.00.00	Fabricación de productos minerales no metálicos (Barro, loza, porcelana, vidrio, arcilla, yeso y otros, ejemplo, tejas, bloqueras).	720.00	0.00	720.00	0.00
11.7.1.01.41.00.00	Impuestos a Establecimientos Comerciales	162,439.00	36,085.46	198,524.46	1,499.96
11.7.1.02.00.00.00	Casas comerciales	1,476.00	0.00	1,476.00	0.00
11.7.1.02.01.00.00	Tiendas (calzado, vestuario, etc.)	8,568.00	0.00	8,568.00	699.96
11.7.1.02.03.00.00	Abarrocerías	6,695.00	1,776.98	8,471.98	0.00
11.7.1.02.05.00.00	Bodegas (distribuidoras granos básicos y mercadería en general)	14,000.00	0.00	14,000.00	0.00
11.7.1.02.06.00.00	Gasolineras	2,700.00	0.00	2,700.00	0.00
11.7.1.02.08.00.00	Farmacias	2,419.00	0.00	2,419.00	0.00
11.7.1.02.09.00.00	Puestos de venta de medicinas	0.00	102.00	102.00	800.00
11.7.1.02.10.00.00	Supermercados	480.00	767.48	1,247.48	0.00
11.7.1.02.11.00.00	Ferreterías	11,544.00	0.00	11,544.00	0.00
11.7.1.02.12.01.00	Pulperías	13,545.00	0.00	13,545.00	0.00
11.7.1.02.13.00.00	Glorietas y casetas de venta de golosinas	4,200.00	0.00	4,200.00	0.00
11.7.1.02.14.00.00	Librerías y papelerías	1,260.00	0.00	1,260.00	0.00
11.7.1.02.17.00.00	Heladerías	300.00	0.00	300.00	0.00
11.7.1.02.19.00.00	Puesto de venta de ropa y achinería	1,322.00	2,553.74	3,875.74	0.00
11.7.1.02.20.00.00	Florería	240.00	0.00	240.00	0.00
11.7.1.02.22.00.00	Venta de productos agropecuarios	20,163.00	229.72	20,392.72	0.00
11.7.1.02.23.00.00	Venta de repuestos, accesorios, grasas y lubricantes	1,080.00	0.00	1,080.00	0.00
11.7.1.02.25.00.00	Viveros (venta de plantas)	200.00	0.00	200.00	0.00
11.7.1.02.27.00.00	Billares	1,500.00	6,860.00	8,360.00	0.00
11.7.1.02.30.00.00	Venta de cerveza	28,320.00	0.00	28,320.00	0.00
11.7.1.02.31.00.00	Venta de verduras	1,080.00	0.00	1,080.00	0.00
11.7.1.02.34.00.00	Venta de Artículos Usados	850.00	558.16	1,408.16	0.00
11.7.1.02.35.00.00	Panadería	200.00	586.22	786.22	0.00
11.7.1.02.38.00.00	Vidriería	540.00	0.00	540.00	0.00
11.7.1.02.39.00.00	Distribuidores Ruterios (De mercadería en General)	39,757.00	22,651.16	62,408.16	0.00
11.7.1.02.48.00.00	Impuestos a Establecimientos de Servicios	103,646.00	50,740.59	154,386.59	5,312.80




Ejecución Presupuestaria de Ingresos por Periodo

Emisión: 07/08/2024
 Hora: 04:36 p.m.
 Pagina: 2 de 7

Fecha del: 01/07/2024 al 31/07/2024
 Moneda: Lempiras (L)

Honduras, C.A.

Cuenta	Concepto	En el Ejercicio			En el Periodo	
		Presupuesto Asignado	Modificaciones	Presupuesto Vigente (L)	Ejecutado Percibido	
11.7.1.03.01.01	Transporte Extra Urbano	7,500.00	0.00	7,500.00	0.00	0.00
11.7.1.03.01.02	Mototaxi	7,500.00	34,010.00	41,510.00	595.00	595.00
11.7.1.03.01.03	Transporte Urbano	0.00	581.40	581.40	0.00	0.00
11.7.1.03.02.00	Salas de belleza, barberías	960.00	1,135.36	2,095.36	0.00	0.00
11.7.1.03.03.00	Radioemisoras	2,400.00	0.00	2,400.00	1,600.00	1,600.00
11.7.1.03.04.00	Compañías televisoras	0.00	0.00	0.00	0.00	0.00
11.7.1.03.10.00	Comedores	9,276.00	675.71	9,951.71	0.00	0.00
11.7.1.03.11.00	Parques y lugares de recreo	8,500.00	1,610.00	10,110.00	0.00	0.00
11.7.1.03.13.00	Casas funerarias	2,400.00	0.00	2,400.00	0.00	0.00
11.7.1.03.14.00	Disco móviles y conjuntos musicales y altoparlantes	500.00	0.00	500.00	0.00	0.00
11.7.1.03.16.00	Estacionamiento de vehículos	0.00	0.00	0.00	0.00	0.00
11.7.1.03.17.00	Cantinas, expendios de aguadiente	8,400.00	0.00	8,400.00	0.00	0.00
11.7.1.03.18.00	Bufetes, consultorios y tramitaciones	2,400.00	0.00	2,400.00	2,403.30	2,403.30
11.7.1.03.21.00	Laboratorios médicos, dentales, oftalmológicos y otros	1,080.00	0.00	1,080.00	0.00	0.00
11.7.1.03.26.00	Hoteles	5,000.00	0.00	5,000.00	0.00	0.00
11.7.1.03.28.00	Talleres de servicio	5,640.00	0.00	5,640.00	714.00	714.00
11.7.1.03.29.00	Establecimientos educativos	600.00	0.00	600.00	0.00	0.00
11.7.1.03.32.00	Servicio postal y telecomunicaciones	0.00	0.00	0.00	0.00	0.00
11.7.1.03.35.01	Cajas Rurales de Ahorro y Prestamos	0.00	342.00	342.00	0.00	0.00
11.7.1.03.35.05	Cajas Rurales de Ahorro y Prestamos	0.00	1,179.00	1,179.00	0.00	0.00
11.7.1.03.37.00	Operadores de Turismo	4,200.00	0.00	4,200.00	0.00	0.00
11.7.1.03.38.00	Venta de celulares, tarjetas, accesorios y otros	420.00	0.00	420.00	0.00	0.00
11.7.1.03.40.00	Restaurantes	1,440.00	0.00	1,440.00	0.00	0.00
11.7.1.03.41.00	Cafeterías	480.00	0.00	480.00	0.00	0.00
11.7.1.03.44.00	Discotecas	0.00	4,480.00	4,480.00	0.00	0.00
11.7.1.03.45.00	Clinicas y policlinicas	2,700.00	0.00	2,700.00	0.00	0.00
11.7.1.03.47.00	Asociaciones y/o cooperativas de ahorro y préstamo	30,000.00	6,149.12	36,149.12	0.00	0.00
11.7.1.03.49.00	Hospedajes	900.00	0.00	900.00	0.00	0.00
11.7.1.03.53.00	Agencias de publicidad	0.00	0.00	0.00	0.00	0.00
11.7.1.03.59.00	Servicio De Encomienda	0.00	0.00	0.00	0.00	0.00
11.7.1.03.64.00	Empresas Constructoras	850.00	578.00	1,428.00	0.00	0.00
11.7.1.03.68.00	Servicios Secretariales y/o Fotocopiadoras	500.00	0.00	500.00	0.00	0.00
11.7.1.96.00.00	Recargos generados por atraso en el pago del impuesto de Industria, Comercio y Servicio	590.00	41.85	631.85	45.08	45.08
11.7.1.96.01.00	Recargos generados por atraso en el pago del Impuestos de Industria	50.00	0.00	50.00	0.00	0.00
11.7.1.96.02.00	Recargos generados por atraso en el pago del Impuestos de Comercio	240.00	41.85	281.85	10.33	10.33
11.7.1.96.03.00	Recargos generados por atraso en el pago del Impuestos de Servicio	300.00	0.00	300.00	34.75	34.75
11.7.1.97.00.00	Intereses generados por atraso en el pago de impuestos a establecimientos de Industria, Comercio y Servicio	3,162.00	257.06	3,419.06	367.82	367.82



Ejecución Presupuestaria de Ingresos por Periodo

Fecha del: 01/07/2024 al 31/07/2024

Moneda: Lempiras (L)

Emisión: 07/08/2024

Hora: 04:36 p.m.

Página: 3 de 7

Cuenta	Concepto	En el Ejercicio			En el Periodo	
		Presupuesto Asignado	Modificaciones	Presupuesto Vigente (L)	Ejecutado Percibido	
11.7.1.97.01.00	Intereses generados por atraso en el pago de Impuestos a establecimientos de Industria	26.00	0.00	26.00	0.00	0.00
11.7.1.97.02.00	Intereses generados por atraso en el pago de Impuestos a establecimientos de Comercio	1,932.00	257.06	2,189.06	84.23	84.23
11.7.1.97.03.00	Intereses generados por atraso en el pago de Impuestos a establecimientos de Servicio	1,204.00	0.00	1,204.00	283.59	283.59
11.7.1.98.00.00	Recuperación de Mora de impuestos a establecimientos de Industria, Comercio y Servicio	64,888.00	75,977.35	140,865.35	3,342.72	3,342.72
11.7.1.98.01.00	Recuperación de Mora de Impuestos a establecimientos de Industria	250.00	0.00	250.00	0.00	0.00
11.7.1.98.02.00	Recuperación de Mora de Impuestos a establecimientos Comercio	39,402.00	75,977.35	115,379.35	1,451.01	1,451.01
11.7.1.98.03.00	Recuperación de Mora de Impuestos a establecimientos de Servicio	25,236.00	0.00	25,236.00	1,891.71	1,891.71
11.7.2.00.00.00	Impuesto Sobre Bienes Inmuebles	45,100.00	0.00	45,100.00	2,219.88	2,219.88
11.7.2.01.00.00	Impuesto Sobre Bienes Inmuebles Urbanos	10,000.00	0.00	10,000.00	162.64	162.64
11.7.2.01.00.00	Impuesto Sobre Bienes Inmuebles Urbanos	10,000.00	0.00	10,000.00	162.64	162.64
11.7.2.02.00.00	Impuesto Sobre Bienes Inmuebles Rurales	10,000.00	0.00	10,000.00	1,017.81	1,017.81
11.7.2.02.00.00	Impuesto Sobre Bienes Inmuebles Rurales	10,000.00	0.00	10,000.00	1,017.81	1,017.81
11.7.2.96.00.00	Recargos Generados por Atraso en el Pago del Impuesto Sobre Bienes Inmuebles	1,000.00	0.00	1,000.00	8.21	8.21
11.7.2.96.01.00	Recargos Generados por Atraso en el Pago del Impuesto Sobre Bienes Inmuebles Urbanos	500.00	0.00	500.00	0.00	0.00
11.7.2.96.02.00	Recargos Generados por Atraso en el Pago del Impuesto Sobre Bienes Inmuebles Rurales	500.00	0.00	500.00	8.21	8.21
11.7.2.97.00.00	Intereses Generados por Atraso en el Pago del Impuesto Sobre Bienes Inmuebles	4,000.00	0.00	4,000.00	40.29	40.29
11.7.2.97.01.00	Intereses Generados por Atraso en el Pago del Impuesto Sobre Bienes Inmuebles Urbanos	1,000.00	0.00	1,000.00	0.00	0.00
11.7.2.97.02.00	Intereses Generados por Atraso en el Pago del Impuesto Sobre Bienes Inmuebles Rurales	3,000.00	0.00	3,000.00	40.29	40.29
11.7.2.98.00.00	Recuperación de Mora por Impuesto Sobre Bienes Inmuebles	20,100.00	0.00	20,100.00	990.93	990.93
11.7.2.98.01.00	Recuperación de Mora por Impuesto Sobre Bienes Inmuebles Urbanos	5,100.00	0.00	5,100.00	0.00	0.00
11.7.2.98.02.00	Recuperación de Mora por Impuesto Sobre Bienes Inmuebles Rurales	15,000.00	0.00	15,000.00	990.93	990.93
11.7.3.00.00.00	Impuesto Sobre Ingresos Personales	137,955.00	0.00	137,955.00	3,566.36	3,566.36
11.7.3.01.00.00	Impuesto Personal Municipal	60,000.00	0.00	60,000.00	3,133.01	3,133.01
11.7.3.01.00.00	Impuesto Personal Municipal	60,000.00	0.00	60,000.00	3,133.01	3,133.01
11.7.3.96.00.00	Recargos Generados por Atraso en el Pago del Impuesto Sobre Ingresos Personales	3,080.00	0.00	3,080.00	60.41	60.41
11.7.3.96.00.00	Recargos Generados por Atraso en el Pago del Impuesto Sobre Ingresos Personales	3,080.00	0.00	3,080.00	60.41	60.41
11.7.3.97.00.00	Intereses Generados por Atraso en el Pago del Impuesto Sobre Personales	14,875.00	0.00	14,875.00	331.44	331.44
11.7.3.97.00.00	Intereses Generados por Atraso en el Pago del Impuesto Sobre Personales	14,875.00	0.00	14,875.00	331.44	331.44




Ejecución Presupuestaria de Ingresos por Periodo

Emisión: 07/08/2024
 Hora: 04:36 p.m.
 Pagina: 4 de 7

Fecha del: 01/07/2024 al 31/07/2024
 Moneda: Lempiras (L)

Honduras, C.A.

Cuenta	Concepto	En el Ejercicio			En el Periodo	
		Presupuesto Asignado	Modificaciones	Presupuesto Vigente (L)	Ejecutado Percibido	
11.7.3.98.00.00	Recuperación de Mora por Impuesto Sobre Personales	60,000.00	0.00	60,000.00	5,041.50	
11.7.3.98.00.00	Recuperación de Mora por Impuesto Sobre Personales	60,000.00	0.00	60,000.00	5,041.50	
11.7.4.00.00.00	Impuesto sobre Explotación o Explotación de Recursos	9,300.00	0.00	9,300.00	0.00	
11.7.4.01.00.00	Explotación o Explotación de Recursos	9,000.00	0.00	9,000.00	0.00	
11.7.4.01.06.00	Bosques y derivados	9,000.00	0.00	9,000.00	0.00	
11.7.4.96.00.00	Recargos Generados por Atraso en el Pago del Impuesto Explotación o Explotación de Recursos	100.00	0.00	100.00	0.00	
11.7.4.96.00.00	Recargos Generados por Atraso en el Pago del Impuesto Explotación o Explotación de Recursos	100.00	0.00	100.00	0.00	
11.7.4.97.00.00	Intereses Generados por Atraso en el Pago del Impuesto Explotación o Explotación de Recursos	100.00	0.00	100.00	0.00	
11.7.4.97.00.00	Intereses Generados por Atraso en el Pago del Impuesto Explotación o Explotación de Recursos	100.00	0.00	100.00	0.00	
11.7.4.98.00.00	Recuperación de Mora por Impuesto Explotación o Explotación de Recursos	100.00	0.00	100.00	0.00	
11.7.4.98.00.00	Recuperación de Mora por Impuesto Explotación o Explotación de Recursos	100.00	0.00	100.00	0.00	
11.7.6.00.00.00	Impuesto Selectivo a los Servicios de Telecomunicaciones	493,250.00	33,278.28	526,528.28	0.00	
11.7.6.01.00.00	Telecomunicaciones	492,950.00	33,278.28	526,228.28	0.00	
11.7.6.01.02.00	Televisión por Cable	9,000.00	0.00	9,000.00	0.00	
11.7.6.01.03.00	Internet	5,400.00	0.00	5,400.00	0.00	
11.7.6.01.05.00	Telefonía Móvil	478,550.00	33,278.28	511,828.28	0.00	
11.7.6.96.00.00	Recargos Generados por Atraso en el Pago del Impuesto Selectivo a los Servicios de Telecomunicaciones	100.00	0.00	100.00	0.00	
11.7.6.96.00.00	Recargos Generados por Atraso en el Pago del Impuesto Selectivo a los Servicios de Telecomunicaciones	100.00	0.00	100.00	0.00	
11.7.6.97.00.00	Intereses Generados por Atraso en el Pago del Impuesto Selectivo a los Servicios de Telecomunicaciones	100.00	0.00	100.00	0.00	
11.7.6.97.00.00	Intereses Generados por Atraso en el Pago del Impuesto Selectivo a los Servicios de Telecomunicaciones	100.00	0.00	100.00	0.00	
11.7.6.98.00.00	Recuperación de Mora por Impuesto Selectivo a los Servicios de Telecomunicaciones	100.00	0.00	100.00	0.00	
11.7.6.98.00.00	Recuperación de Mora por Impuesto Selectivo a los Servicios de Telecomunicaciones	100.00	0.00	100.00	0.00	
12.0.0.00.00.00	INGRESOS NO TRIBUTARIOS	498,000.00	0.00	498,000.00	7,330.44	
12.5.0.00.00.00	NO TRIBUTARIOS MUNICIPALES	498,000.00	0.00	498,000.00	7,330.44	
12.5.99.00.00.00	Ingresos No Tributarios Municipales	498,000.00	0.00	498,000.00	7,330.44	
12.5.99.02.00.00	Derechos Municipales	477,500.00	0.00	477,500.00	6,488.51	
12.5.99.02.01.00	Matrimonios	8,000.00	0.00	8,000.00	300.00	
12.5.99.02.05.00	Rótulos publicitarios	2,000.00	0.00	2,000.00	0.00	
12.5.99.02.06.00	Derecho por uso de calles a automotores distribuidores de mercaderías y transporte de carga pesada	0.00	0.00	0.00	0.00	



Ejecución Presupuestaria de Ingresos por Periodo

Fecha del: 01/07/2024 al 31/07/2024


Moneda: Lempiras (L)

Emisión: 07/08/2024

Hora: 04:36 p.m.

Página: 5 de 7

Cuenta	Concepto	En el Ejercicio		En el Periodo	
		Presupuesto Asignado	Modificaciones	Presupuesto Vigente (L)	Ejecutado Percibido
12.5.99.02.18.00	Derechos por Dominio Pleno	100,000.00	0.00	100,000.00	1,314.46
12.5.99.02.20.00	Constancias	18,000.00	0.00	18,000.00	700.00
12.5.99.02.21.00	Certificaciones	1,000.00	0.00	1,000.00	170.00
12.5.99.02.22.00	Autorizaciones y vistos buenos	10,000.00	0.00	10,000.00	1,000.00
12.5.99.02.23.00	Licencias para equipos de sonido, rockolas y altoparlantes	0.00	0.00	0.00	300.00
12.5.99.02.24.00	Licencia para buhoneros	3,000.00	0.00	3,000.00	0.00
12.5.99.02.25.00	Licencia para ejercer oficio (destazadores, albañiles, soldadores, etc.)	1,000.00	0.00	1,000.00	200.00
12.5.99.02.26.00	Licencia para extracción de recursos (leña, madera, arena, grava, etc.)	10,000.00	0.00	10,000.00	0.00
12.5.99.02.30.00	Permisos para operación de negocios	110,000.00	0.00	110,000.00	2,304.05
12.5.99.02.31.00	Permisos para rotura de calles	300.00	0.00	300.00	0.00
12.5.99.02.32.00	Permisos para ventas en la feria patronal	50,000.00	0.00	50,000.00	0.00
12.5.99.02.34.00	Permisos de construcción	5,000.00	0.00	5,000.00	0.00
12.5.99.02.39.00	Permiso para forja de fierros	500.00	0.00	500.00	50.00
12.5.99.02.41.00	Permiso para extracción de recursos (leña, madera, arena, grava, etc.) temporal o uso particular	3,000.00	0.00	3,000.00	0.00
12.5.99.02.44.00	Permiso para transportar ganado mayor y ganado menor (Guía)	1,000.00	0.00	1,000.00	50.00
12.5.99.02.45.00	Permiso de uso de plaza para feria (remate)	10,000.00	0.00	10,000.00	0.00
12.5.99.02.46.00	Permiso para bailes y serenatas	0.00	0.00	0.00	100.00
12.5.99.02.52.00	Matrícula de marcas de herrar	500.00	0.00	500.00	0.00
12.5.99.02.53.00	Matrícula de vehículos automotores	100,100.00	0.00	100,100.00	0.00
12.5.99.02.57.00	Matrícula de armas de fuego	4,000.00	0.00	4,000.00	0.00
12.5.99.02.58.00	Matrícula de motosierra	40,000.00	0.00	40,000.00	0.00
12.5.99.02.59.00	Cancelación de matrícula de marcas de herrar	100.00	0.00	100.00	0.00
12.5.99.03.00.00	Multas Municipales	20,500.00	0.00	20,500.00	841.93
12.5.99.03.01.00	Por infracciones sancionadas por la policía preventiva	500.00	0.00	500.00	0.00
12.5.99.03.02.00	Por la presentación de declaraciones juradas tardías	12,000.00	0.00	12,000.00	841.93
12.5.99.03.04.00	Por operar un negocio sin permiso de operación	1,000.00	0.00	1,000.00	0.00
12.5.99.03.05.00	Por extraer recursos naturales sin la respectiva licencia	3,000.00	0.00	3,000.00	0.00
12.5.99.03.09.00	Por vagancia de animales en la vía pública	1,000.00	0.00	1,000.00	0.00
12.5.99.03.10.00	Multas impuestas por el departamento municipal de justicia	1,000.00	0.00	1,000.00	0.00
12.5.99.03.13.00	Multas por construir sin permiso	2,000.00	0.00	2,000.00	0.00
15.0.0.00.00.00	VENTAS DE BIENES Y SERVICIOS DEL GOBIERNO GENERAL	69,500.00	12,800.00	82,300.00	2,320.00
15.1.0.00.00.00	VENTA DE BIENES	1,200.00	0.00	1,200.00	0.00
15.1.1.00.00.00	Venta de Impresos	1,200.00	0.00	1,200.00	0.00
15.1.1.01.00.00	Bases de Licitación	1,200.00	0.00	1,200.00	0.00
15.1.1.01.01.00	Bases de Licitación	1,200.00	0.00	1,200.00	0.00
15.2.0.00.00.00	VENTA DE SERVICIOS	68,300.00	12,800.00	81,100.00	2,320.00
15.2.19.00.00.00	Venta de Servicios Municipales	68,300.00	12,800.00	81,100.00	2,320.00
15.2.19.01.00.00	Servicios de Documentación, Revisión y Medidas Municipales	2,000.00	12,800.00	14,800.00	700.00




Ejecución Presupuestaria de Ingresos por Periodo

Honduras, C.A. Fecha del: 01/07/2024 al 31/07/2024
Moneda: Lempiras (L)

Emisión: 07/08/2024
Hora: 04:36 p.m.
Pagina: 6 de 7

Cuenta	Concepto	En el Ejercicio			En el Periodo	
		Presupuesto Asignado	Modificaciones	Presupuesto Vigente (L)	Ejecutado Percibido	
15.2.19.01.01.01	Servicios de Documentación	500.00	12,800.00	13,300.00	0.00	
15.2.19.01.02.00	Servicios de Revisión	500.00	0.00	500.00	700.00	
15.2.19.01.03.00	Servicios de Medidas y Remedias	1,000.00	0.00	1,000.00	0.00	
15.2.19.02.00.00	Servicios Públicos Municipales	66,300.00	0.00	66,300.00	1,620.00	
15.2.19.02.05.00	Servicio de Tren de Aseo	66,300.00	0.00	66,300.00	1,620.00	
17.0.0.00.00.00	RENTAS DE LA PROPIEDAD	243,500.00	20,994.37	264,494.37	25,664.45	
17.3.0.00.00.00	INTERESES POR DEPOSITOS	180,000.00	0.00	180,000.00	21,944.45	
17.3.1.00.00.00	Intereses por Depósitos Internos	180,000.00	0.00	180,000.00	21,944.45	
17.6.0.00.00.00	ALQUILERES	63,500.00	20,994.37	84,494.37	4,720.00	
17.6.1.00.00.00	Alquiler de Tierra y Terrenos	500.00	0.00	500.00	0.00	
17.6.1.01.00.00	Alquiler de Terrenos Municipales (Área Urbano)	500.00	0.00	500.00	0.00	
17.6.1.01.00.00	Alquiler de Terrenos Municipales (Área Urbano)	500.00	0.00	500.00	0.00	
17.6.3.00.00.00	Alquiler de Edificios, Locales e Instalaciones	63,000.00	20,994.37	83,994.37	4,720.00	
17.6.3.01.00.00	Mercados Municipales	60,000.00	14,109.37	74,109.37	2,825.00	
17.6.3.01.01.00	Mercados Municipales	1,000.00	0.00	1,000.00	0.00	
17.6.3.03.00.00	Edificios Municipales	1,000.00	0.00	1,000.00	0.00	
17.6.3.03.01.00	Edificios Municipales	2,000.00	6,885.00	8,885.00	1,895.00	
17.6.3.04.00.00	Locales Comerciales	2,000.00	6,885.00	8,885.00	1,895.00	
17.6.3.04.01.00	Locales Comerciales	2,000.00	6,885.00	8,885.00	1,895.00	
18.0.0.00.00.00	TRANSFERENCIAS Y DONACIONES CORRIENTES A INSTITUCIONES DEL SECTOR PUBLICO	4,141,962.93	1,352,524.04	5,494,486.97	0.00	
18.1.0.00.00.00	TRANSFERENCIAS CORRIENTES DEL GOBIERNO GENERAL	4,141,962.93	1,352,524.04	5,494,486.97	0.00	
18.1.1.00.00.00	Transferencias Corrientes de la Administración Central	4,141,962.93	1,352,524.04	5,494,486.97	0.00	
18.1.1.01.00.00	Transferencias Corrientes de la Administración Central para Gobiernos Locales	4,141,962.93	1,352,524.04	5,494,486.97	0.00	
18.1.1.01.01.01	Detalle de Transferencias Corrientes de la Administración Central para Gobiernos Locales	4,141,962.93	1,352,524.04	5,494,486.97	0.00	
18.1.1.03.00.00	Transferencias Corrientes de Entes Desconcentrados para Gobiernos Locales (FHIS, CNBS, CONATEL, ENAG, COPECO, IP, FOSOV, PRAF, entre otros)	0.00	0.00	0.00	0.00	
18.1.1.03.01.01	Detalle de Transferencias Corrientes de Entes Desconcentrados para Gobiernos Locales (FHIS, CNBS, CONATEL, ENAG, COPECO, IP, FOSOV, PRAF, entre otros)	0.00	0.00	0.00	0.00	
22.0.0.00.00.00	TRANSFERENCIAS Y DONACIONES DE CAPITAL	16,567,851.70	12,224,842.17	28,792,693.87	0.00	
22.1.0.00.00.00	TRANSFERENCIAS DE CAPITAL DEL GOBIERNO GENERAL	16,567,851.70	12,224,842.17	28,792,693.87	0.00	
22.1.1.00.00.00	Transferencias de Capital de la Administración Central	16,567,851.70	12,224,842.17	28,792,693.87	0.00	
22.1.1.01.00.00	Transferencias de Capital de la Administración Central para Gobiernos Locales	16,567,851.70	5,410,096.17	21,977,947.87	0.00	
22.1.1.01.01.01	Detalle de Transferencias de Capital de la Administración Central para Gobiernos Locales	16,567,851.70	5,410,096.17	21,977,947.87	0.00	



Ejecución Presupuestaria de Ingresos por Periodo

Fecha del: 01/07/2024 al 31/07/2024
 Moneda: Lempiras (L)

Emisión: 07/08/2024
 Hora: 04:36 p.m.
 Pagina: 7 de 7



Cuenta	Concepto	En el Ejercicio			En el Periodo
		Presupuesto Asignado	Modificaciones	Presupuesto Vigente (L)	
22.1.1.02.00.00	Transferencias de Capital de la Administración Central para Gobiernos Locales (Secretarías de Estado, Poder Legislativo y Judicial)	0.00	3,300,000.00	3,300,000.00	0.00
22.1.1.02.01.01	Detalle de Transferencias de Capital de la Administración Central para Gobiernos Locales (Secretarías de Estado, Poder Legislativo y Judicial)	0.00	3,300,000.00	3,300,000.00	0.00
22.1.1.03.00.00	Transferencias de Capital de Entes Desconcentrados para Gobiernos Locales (FHIS, CNBS, CONATEL, ENAG, COPECO, IP, FOSOV, PRAF etc.)	0.00	3,514,746.00	3,514,746.00	0.00
22.1.1.03.01.01	Detalle de Transferencias de Capital de Entes Desconcentrados para Gobiernos Locales (FHIS, CNBS, CONATEL, ENAG, COPECO, IP, FOSOV, PRAF etc.)	0.00	0.00	0.00	0.00
22.1.1.03.01.02	Detalle de Transferencias de Capital de Entes Desconcentrados para Gobiernos Locales (FHIS, CNBS, CONATEL, ENAG, COPECO, IP, FOSOV, PRAF etc.)	0.00	3,514,746.00	3,514,746.00	0.00
23.0.0.00.00.00	ACTIVOS FINANCIEROS	0.00	2,430,836.61	2,430,836.61	0.00
23.7.0.00.00.00	DISMINUCION DE ACTIVOS FINANCIEROS	0.00	2,430,836.61	2,430,836.61	0.00
23.7.2.00.00.00	Disminución de Caja y Bancos	0.00	2,430,836.61	2,430,836.61	0.00
23.7.2.01.00.00	Disminución de Caja y Bancos Corrientes	0.00	0.00	0.00	0.00
23.7.2.01.01.00	DCB-Transferencia para Gobierno Local (Funcionamiento)	0.00	0.00	0.00	0.00
23.7.2.01.02.00	DCB-Fondos Propios Municipales	0.00	0.00	0.00	0.00
23.7.2.02.00.00	Disminución de Caja y Bancos de Capital	0.00	2,430,836.61	2,430,836.61	0.00
23.7.2.02.01.00	DCB-Transferencia para Gobierno Local (Inversión)	0.00	2,430,836.61	2,430,836.61	0.00
TOTAL:		22,547,434.63	16,238,399.78	38,785,834.41	57,669.51

Filtros Aplicados al Reporte Actual

Fecha Inicio: 01/07/2024

Fecha Final: 31/07/2024

Ejercicio: 2024

0s+jsj9JmdAnEi2zkwig+3Hxob+Mq71IQ3ncoNL-gq5Z2BILd0z5Mpefw5g1VbleW8DIH7OpnwnZu/ZrJ6BirsY4BJGkQSMvcoq/1n0Gfr/Fg06x9o4xMqVLX8v/dvaMK/vzX4tnRsrfljuCcQ5c11Bp1hoYJn4Q/Aum8T3SRib3Wa9bsXgLaOnQx1YkJq6EQ7c9 P50/hgg4IQzdtWnvalADLVF3Ujs0