





MINISTERIO PÚBLICO
DEPARTAMENTO DE CONTABILIDAD
FONDO 110
(Transferencias Corrientes de la Administración Central)
ESTADO DE SITUACION FINANCIERA
AL 31 DE MARZO DE 2024-2023
(Valores en Lempiras)




	CUENTA CONTABLE		Ejercicio Actual 31/03/2024		Ejercicio Anterior 31/03/2023	Notas
1	ACTIVO					
11	Activo Corriente					
111	Efectivo y Equivalentes		275,883,728.16		330,317,758.72	4
11110-01	Caja Chica	2,049,519.46		2,067,518.42		
1112	Bancos	273,834,208.70		328,250,240.30		
113	Cuentas a Cobrar Corrientes		12,782,651.84		14,765,380.81	5
11310	Cuentas a Cobrar Corrientes	2,687,691.10		4,643,074.35		
11323	Otras Cuentas por Cobrar	1,662,128.19		1,794,920.84		
11363	Otros Anticipos	8,432,832.55		8,327,385.62		
115	Bienes Inventariables		7,616,799.38		6,674,383.57	6
1151	Materiales y Suministros	7,616,799.38		6,674,383.57		
	TOTAL DEL ACTIVO CORRIENTE		296,283,179.38		351,757,523.10	
12	Activo no Corriente					
123	Bienes Preexistentes		18,942,450.44		18,942,450.44	7
1231	Tierras y Terrenos	18,942,450.44		18,942,450.44		
124	Maquinaria y Equipo		265,833,964.79		256,473,749.21	8
124	Mobiliario y equipo de Oficina	265,833,964.79		256,473,749.21		
	TOTAL DEL ACTIVO NO CORRIENTE		284,776,415.23		275,416,199.65	
	TOTAL DEL ACTIVO		581,059,594.61		627,173,722.75	
	PASIVO					
21	PASIVO CORRIENTE					
211	Cuentas por Pagar		63,403,118.04		33,666,370.74	9
2111	Cuentas por Pagar Comerciales	9,550,178.35		24,531,164.79		
21144	Retenciones por Pagar	52,277,549.58		8,830,669.48		
2115	Cargas Fiscales	1,538,030.50		304,536.47		
	TOTAL DEL PASIVO CORRIENTE		63,403,118.04		33,666,370.74	
	TOTAL PASIVO		63,403,118.04		33,666,370.74	
3	PATRIMONIO					
31	Hacienda Pública					
311	Capital		292,351,963.64		282,049,332.25	
3111	Capital Fiscal	217,246,942.43		206,944,311.04		10
3113	Donaciones y Transferencias de Capital Recibidas	75,105,021.21		75,105,021.21		11
314	Resultados		225,304,512.93		311,458,019.76	12
3141	Resultados acumulados de ejercicios anteriores	215,068,432.88		390,380,107.76		
3142	Resultados del ejercicio	10,236,080.05		(78,922,088.00)		
	TOTAL PATRIMONIO		517,656,476.57		593,507,352.01	
	TOTAL DEL PASIVO Y PATRIMONIO		581,059,594.61		627,173,722.75	


LIC. LUIS FERNANDO FLORES
JEFE DEL DEPARTAMENTO DE CONTABILIDAD




LIC. GEOVANNY ALFREDO BULNES FLORES
DIRECTOR DE ADMINISTRACIÓN



**MINISTERIO PÚBLICO
DIRECCION DE ADMINISTRACIÓN
DEPARTAMENTO DE CONTABILIDAD**

NOTAS AL ESTADO DE SITUACIÓN FINANCIERA

**AL 31 DE MARZO DE 2024
FONDO 110**

NOTA 4

CODIGO	EFFECTIVO Y EQUIVALENTES	PARCIAL	SALDO
11110-01	Caja Chica		2,049,519.46
11122-01	Bancos		273,834,208.70

TOTAL EFFECTIVO Y EQUIVALENTES

275,883,728.16

NOTA 5

CODIGO	CUENTAS POR COBRAR CORRIENTES	PARCIAL	SALDO
11310-09	Cuentas por Cobrar a Funcionarios y Empleados		7,944.46
11310-10	Cheques Liquidables		2,679,746.64
11323-01	Sueldos y Salarios por Cobrar		22,436.00
11323-06	Otras Cuentas por Cobrar a C/P		125,454.99
11323-07	Daños a Vehículos		98,490.68
11323-08	Cuentas Incobrables:		1,415,746.52
	<i>Gastos Varios Seguros CREFISA</i>	677,475.61	
	<i>D.E.I. Impuesto sobre Ventas</i>	201,408.32	
	<i>Cuentas Incobrables Varias</i>	298,258.55	
	<i>Casos en la Procuraduría General de la República.</i>	238,604.04	
11363-01	Anticipos de Fondos Rotatorios		2,335,361.81
11367-02	Anticipo Sueldo/Beneficios Sociales		583,647.90
11369-01	Anticipos para Gastos de Viaje		5,513,822.84

TOTAL CUENTAS POR COBRAR

12,782,651.84

NOTA 6

CODIGO	BIENES DE CONSUMO	PARCIAL	SALDO
11510-01	Inventario de Materiales de Oficina de Tegucigalpa		1,809,900.55
11510-02	Inventario de Materiales Medicina Forense de Tegucigalpa		1,934,791.84
11510-04	Inventario Bodega Regional de S.P.S.		977,750.80
11510-05	Inventario Bodega Regional de Ceiba		429,937.05
11510-06	Inventario Bodega Regional de Choluteca		142,545.71
11510-07	Inventario Bodega Regional de Santa Rosa de Copán		922,813.20
11510-08	Inventario Bodega Regional de Comayagua		355,888.98
11510-09	Inventario Bodega D.L.C.N.		1,043,171.25

TOTAL BIENES DE CONSUMO

7,616,799.38

NOTA 7

**MINISTERIO PÚBLICO
DIRECCION DE ADMINISTRACIÓN
DEPARTAMENTO DE CONTABILIDAD**

NOTAS AL ESTADO DE SITUACIÓN FINANCIERA

**AL 31 DE MARZO DE 2024
FONDO 110**

CODIGO	BIENES PREEXISTENTES	PARCIAL	SALDO
12310-01	Tierras y Terrenos		18,942,450.44
TOTAL BIENES PREEXISTENTES			18,942,450.44

NOTA 8

CODIGO	MAQUINARIA Y EQUIPO	PARCIAL	SALDO
12411-01	Equipos de Oficina		92,105,578.52
12421-01	Equipos Médicos y Sanitarios		19,644,790.59
12431-01	Equipos Educativos y Recreativos		160,534.61
12441-01	Equipos de Transporte		58,846,680.57
12444-00	Revalúos de Equipo de Transporte		133,980.30
12451-01	Equipos de Producción		3,183,317.87
12461-01	Equipos de Comunicaciones		20,369,551.26
12471-01	Equipos de informática		51,016,817.47
12481-01	Equipos de Seguridad		11,227,985.25
12491-01	Equipo de uso Militar no Bélico		682,439.50
12511-00	Activos Biológicos		851,646.50
12621-00	Libros, Revistas y Otros Coleccionables		2,375.00
12911-01	Activos Intangibles		7,608,267.35
TOTAL MAQUINARIA Y EQUIPO			265,833,964.79

NOTA 9

CODIGO	CUENTAS POR PAGAR	PARCIAL	SALDO
21110-00	Cuentas por Pagar Comerciales		9,550,178.35
RETENCIONES POR PAGAR			52,277,549.58
21144-01	Embargos	3,652,778.63	
21144-02	I.H.S.S.	3,646,082.31	
21144-03	Retención en la Fuente	7,329,112.63	
21144-04	Impuesto Vecinal	(71,537.15)	
21144-05	Banco de los Trabajadores	(2,520.93)	
21144-07	Colegio de Trabajadoras Sociales	2,626.48	
21144-09	INJUPEMP	36,743,916.35	
21144-10	COMEMP	215,569.65	
21144-12	Otras Retenciones	455,506.58	
21144-16	EDUCREDITO	14,127.00	
21144-17	Cooperativa Sagrada Familia	291,146.51	
21144-18	Asociación Fiscales de Honduras	1,081.00	
21144-20	COLPROFORH	5,079.92	

**MINISTERIO PÚBLICO
DIRECCION DE ADMINISTRACIÓN
DEPARTAMENTO DE CONTABILIDAD**

NOTAS AL ESTADO DE SITUACIÓN FINANCIERA

AL 31 DE MARZO DE 2024

FONDO 110

21144-21	Colegio de Administradores de Empresas	230.00	
21144-22	Colegio de Abogados de Honduras	10,945.08	
21144-25	Núcleo Familiar Seguros Crefisa	(1,500.00)	
21144-28	CELTEL	53,219.30	
21144-30	COFINTER	(195,506.09)	
21144-33	Centro Clínico Visual	1,600.00	
21144-34	SERCOM	(0.03)	
21144-36	Núcleo Familiar Seguros MAPFRE	117.00	
21144-37	Núcleo Familiar Seguros Atlántida	32,975.00	
21144-39	MEDICARD S.A.	999.50	
21144-41	Banco Cuscatlán Honduras, S.A.	91,500.84	

GARANTIAS POR PAGAR 37,359.61

21145-00	Garantía de Cumplimiento	37,359.61	
----------	--------------------------	-----------	--

CARGAS FISCALES 1,538,030.50

21151-00	Impuesto Sobre Venta por Pagar SAR	1,523,071.75	
21151-01	Impuesto Sobre Renta por Pagar SAR	14,958.75	

TOTAL CUENTAS POR PAGAR **63,403,118.04**

CODIGO	PATRIMONIO	PARCIAL	SALDO
--------	------------	---------	-------

NOTA 10

CAPITAL FISCAL 217,246,942.43

31110-01	Bienes Capitalizables	209,671,394.02	
31110-04	Bienes de Consumo	7,575,548.41	

NOTA 11

DONACIONES Y TRANSF. DE CAPITAL RECIBIDAS 75,105,021.21

31131-00	Donac.y Transf. de Capital Administración Central.	4,108,902.39	
31134-00	Donac.y Transf. de Capital de Gobiernos Locales (Terrenos)	18,942,450.44	
31136-00	Donac.y Transf. de Capital de Organismos Inter. (Bienes)	48,235,210.11	
31137-00	Donac.y Transf. de Capital de Gobiernos Ext. (Vehículos)	3,818,458.27	

NOTA 12

RESULTADOS 225,304,512.93

31410-00	Resultados Acumulados de Ejercicios Anteriores	215,068,432.88	
31420-00	Resultados del ejercicio	10,236,080.05	


TOTAL PATRIMONIO **517,656,476.57**





CUENTAS	FONDO 110 Transferencias Corrientes	FONDO 111 Fondo ESP USAID Construcción Murgue	FONDO 113 Ingresos OABI Decreto 45-2002	FONDO 114 Aplicación Figuras Desjudicializadoras	FONDO 116 Tasa de Seguridad Decreto 105-2011	FONDO 117 Servicios Forenses	FONDO 120 MP Proyectos Tasa de Seguridad Resolución. 82,83,84	FONDO 121 Tasa de Seguridad Fortalecimiento MP. Resol. CNDJ 11/2015	FONDO 123 Ingresos Propios Mp	FONDO 124 Fortalecimiento MP/FEMA	FONDO 218 Desarrollo Técnico y Científico del MP	TOTAL
ACTIVO												
Efectivo y Equivalentes												
Caja Chica	2,049,519.46											2,049,519.46
Bancos	273,834,208.70	35,274.27	13,165,177.90	8,441.82	353,562.24	432,237.71	2,009,820.65	195,788.39	8,446,865.69	34,096,458.12	0.00	332,577,835.49
Sub-Total Efectivo y Equivalentes	275,883,728.16	35,274.27	13,165,177.90	8,441.82	353,562.24	432,237.71	2,009,820.65	195,788.39	8,446,865.69	34,096,458.12	0.00	334,627,354.95
Cuentas por Cobrar												
Cuentas por Cobrar a Funcionarios y Empleados	7,944.46											7,944.46
Cheques Liquidables	2,679,746.64	0.00	120,000.00	0.00			0.00			98,599.98		2,898,346.62
Sueldos y Salarios por Cobrar	22,436.00											22,436.00
Otras Cuentas por Cobrar	125,454.99											125,454.99
Daños a Vehículos	98,490.68											98,490.68
Cuentas Incobrables												
Gastos Varios Seguros CREFISA	677,475.61											677,475.61
D.E.I. (Impuesto Sobre Ventas)	201,408.32											201,408.32
Cuentas Incobrables Varias	298,258.55											298,258.55
Casos en la Procuraduría General de la República	238,604.04											238,604.04
Anticipos de Fondos Rotatorios	2,335,361.81											2,335,361.81
Anticipo Sueldo/Beneficios Sociales	583,647.90											583,647.90
Anticipos para Gastos de Viaje	5,513,822.84		0.00		0.00		0.00	(18,925.00)		190,093.00		5,684,990.84
Otros Anticipos			50,000.00									50,000.00
Sub-Total Cuentas por Cobrar	12,782,651.84	0.00	170,000.00	0.00	0.00	0.00	0.00	(18,925.00)	0.00	288,692.98	0.00	13,222,419.82
Bienes de Consumo												
Inventario de Materiales de Oficina de Teg.	1,809,900.55											1,809,900.55
Inventario de Medicina Forense de Teg.	1,934,791.84											1,934,791.84
Inventario Bodega Regional S.P.S.	977,750.80											977,750.80
Inventario Bodega Regional de Ceiba	429,937.05											429,937.05
Inventario Bodega Regional Choluteca	142,545.71											142,545.71
Inventario Bodega Regional Santa Rosa de Copán	922,813.20											922,813.20
Inventario Bodega Regional Comayagua	355,888.98											355,888.98
Inventario Bodega D.L.C.N. Tegucigalpa	1,043,171.25											1,043,171.25
Sub-Total Bienes de Consumo	7,616,799.38	0.00	0.00	0.00	0.00	0.00	0.00	0.00	0.00	0.00	0.00	7,616,799.38
Total Activo Corriente	296,283,179.38	35,274.27	13,335,177.90	8,441.82	353,562.24	432,237.71	2,009,820.65	176,863.39	8,446,865.69	34,385,151.10	0.00	355,466,574.15
Bienes Preexistentes												
Terrenos (Nota 7)	18,942,450.44											18,942,450.44
Maquinaria y Equipo												
Equipos de Oficina	92,105,578.52	2,012,734.18	4,101,421.77	230,740.13	1,879,611.14	260,657.10	415,507.41			160,781.50	828,101.18	101,995,132.93
Equipos Médicos y Sanitarios	19,644,790.59	63,449.37	34,478.26	12,880.00		400,079.53				159,479.70	468,710.81	20,783,868.26
Equipo Educativos y Recreativos	160,534.61		229,473.00	44,098.63							206,500.00	640,606.24
Equipos de Transporte	58,846,680.57	1,538,884.51	22,424,120.03	1,397,901.00	106,887,161.13						679,431.00	191,774,178.24
Revalúos de Equipos de Transporte	133,980.30										267,960.60	401,940.90
Equipos de Producción	3,183,317.87		364,285.77	114,000.00		16,690.36				200,558.85		3,878,852.85
Equipos de Comunicaciones	20,369,551.26	191,708.51	5,198,635.67	160,998.97	630,624.03	22,960.23	7,458.66			150,834.00	1,218,947.94	27,951,719.27
Equipos de Informática	51,016,817.47	2,070.00	20,563,577.90	121,971.28	6,700,232.29	2,411.39	41,920.00			2,446,580.33	10,148,250.46	91,043,831.12
Equipo de Seguridad	11,227,985.25		18,245,338.96		1,238,975.81						316,700.00	31,029,000.02
Equipo de uso Militar no Bélico	682,439.50		43,980.00									726,419.50
Activos Biológicos	851,646.50		1,038,083.42									1,889,729.92

CUENTAS	FONDO 110	FONDO 111	FONDO 113	FONDO 114	FONDO 116	FONDO 117	FONDO 120	FONDO 121	FONDO 123	FONDO 124	FONDO 218	TOTAL
	Transferencias Corrientes	Fondo ESF USAID Construcción Murgue	Ingresos OABI Decreto 45-2002	Aplicación Figuras Desjudicializadoras	Tasa de Seguridad Decreto 195-2011	Servicios Forenses	MP Proyectos Tasa de Seguridad Resolución 82,83,84	Tasa de Seguridad Fortalecimiento MP. Resol. CND5 11/2015	Ingresos Propios MP	Fortalecimiento MP/FEMA	Desarrollo Técnico y Científico del MP	
Libros, Revistas y Otros Coleccionables	2,375.00		30,000.00									32,375.00
Equipos Varios				5,152.00								5,152.00
Activos Intangibles	7,608,267.35		723,780.94									8,332,048.29
Sub-Total Maquinaria y Equipo	265,833,964.79	3,808,846.57	72,997,175.72	2,087,742.01	117,336,604.40	702,798.61	464,886.07	0.00	0.00	3,118,234.38	14,134,601.99	480,484,854.54
Total Activo No Corriente	284,776,415.23	3,808,846.57	72,997,175.72	2,087,742.01	117,336,604.40	702,798.61	464,886.07	0.00	0.00	3,118,234.38	14,134,601.99	499,427,304.98
TOTAL ACTIVO	581,059,594.61	3,844,120.84	86,332,353.62	2,096,183.83	117,690,166.64	1,135,036.32	2,474,706.72	176,863.39	8,446,865.69	37,503,385.48	14,134,601.99	854,893,879.13
PASIVO												
Cuentas Por Pagar												
Cuentas por Pagar Comerciales	9,550,178.35	0.00	0.00	0.00	0.00	0.00	0.00	0.00	91,280.00	81,693.52	0.00	9,723,151.87
Sub-Total Cuentas por pagar	9,550,178.35	0.00	0.00	0.00	0.00	0.00	0.00	0.00	91,280.00	81,693.52	0.00	9,723,151.87
Retenciones por Pagar												
Embargos	3,652,778.63				11,665.11			3,500.00				3,667,943.74
I.H.S.S.	3,646,082.31				23,858.34			48,785.05				3,718,725.70
Retención en la Fuente	7,329,112.63							39.23		0.00		7,329,151.86
Impuesto Vecinal	(71,537.15)		462.26		(1,416.61)			95,233.12				22,741.62
Banco de los Trabajadores	(2,520.93)							0.00				(2,520.93)
Colegio de Trabajadoras Sociales	2,626.48											2,626.48
INJUPEMP	36,743,916.35				10,859.03			28,071.62				36,782,847.00
COMEMP	215,569.65				(82,291.96)			(59,625.91)				73,651.78
Otras Retenciones	455,506.58				(3,644.71)			15,201.76				467,063.63
EDUCREDITO	14,127.00											14,127.00
Cooperativa Sagrada Familia	291,146.51							1,500.00				292,646.51
Asociación Fiscales de Honduras	1,081.00					100.00		0.00				1,181.00
COLPROFORH	5,079.92											5,079.92
Colegio de Administradores de Empresas	230.00							0.00				230.00
Colegio de Abogados de Honduras	10,945.08							0.00				10,945.08
Nucleo Familiar Seguros Crefisa	(1,500.00)											-1,500.00
CELTEL	53,219.30											53,219.30
COFINTER	(195,506.09)							2,353.97				(193,152.12)
Centro Clínico Visual	1,600.00							0.00				1,600.00
SERCOM	(0.03)											(0.03)
Nucleo Familiar Seguros MAPFRE	117.00					0.00						117.00
Nucleo Familiar Seguros Atlántida	32,975.00							(1,250.00)				31,725.00
MEDICARD S.A.	999.50											999.50
Banco Cuscatlán Honduras, S.A.	91,500.84											91,500.84
Sub-Total Retenciones por pagar	52,277,549.58	0.00	462.26	0.00	(40,870.80)	0.00	0.00	133,808.84	0.00	0.00	0.00	52,370,949.88
Garantías por Pagar												
Garantía de Cumplimiento	37,359.61	0.00	0.00	0.00	0.00	0.00	0.00	0.00				37,359.61
Cargas Fiscales												
Impuesto Sobre Venta por Pagar SAR	1,523,071.75	16,875.00	37,875.00	0.00	0.00	0.00	0.00	0.00	13,692.00	2,711.25	0.00	1,594,225.00
Impuesto Sobre Renta por Pagar SAR	14,958.75	0.00	0.00	0.00	0.00	0.00	0.00	0.00		38,750.00	0.00	53,708.75
Sub-Total Cargas Fiscales	1,538,030.50	16,875.00	37,875.00	0.00	0.00	0.00	0.00	0.00	13,692.00	41,461.25	0.00	1,647,933.75
TOTAL PASIVO	63,403,118.04	16,875.00	38,337.26	0.00	(40,870.80)	0.00	0.00	133,808.84	104,972.00	123,154.77	0.00	63,779,395.11

CUENTAS	FONDO 110 Transferencias Corrientes	FONDO 111 Fondo ESF USAID Construcción Mogueue	FONDO 113 Ingresos OABI Decreto 45-2002	FONDO 114 Aplicación Figuras Desjudicializadoras	FONDO 116 Tasa de Seguridad Decreto 105-2011	FONDO 117 Servicios Forenses	FONDO 120 MP Proyectos Tasa de Seguridad Resolución. 82,83,84	FONDO 121 Tasa de Seguridad Fortalecimiento MP. Resol. CND5 11/2015	FONDO 123 Ingresos Propios Mp	FONDO 124 Fortalecimiento MP/FEEMA	FONDO 218 Desarrollo Técnico y Científico del MP	TOTAL
PATRIMONIO												
Bienes Capitalizables	209,671,394.02	112,887.55	72,997,175.72	555,292.45	28,098,441.18	702,798.61	464,886.07			3,118,234.38		315,721,109.98
Bienes de Consumo	7,575,548.41											7,575,548.41
Don. y Transf. de Capital Administración Central	4,108,902.39											4,108,902.39
Don. y Transf. de Capital de Instituciones Descentralizadas						89,238,163.22						89,238,163.22
Don. y Transf. de Capital de Gobiernos Locales (Terrenos)	18,942,450.44											18,942,450.44
Don. y Transf. de Capital de Organismos Inter. (Bienes)	48,235,210.11											48,235,210.11
Don. y Transf. de Capital de Gobiernos Externos (Lps. Veh)	3,818,458.27	3,695,959.02									13,866,641.39	21,381,058.68
Don. y Transf. de Capital del Sector Privado (Vehiculos)				1,532,449.56								1,532,449.56
Resultados Acumulados de Ejercicios Anteriores	215,068,432.88				394,433.04	376,441.09	2,009,820.65	43,054.55	8,446,880.69			226,339,062.90
Revalúos											267,960.60	267,960.60
Ajustes al Capital Fiscal			(1,300.00)									(1,300.00)
Resultados del Ejercicio	10,236,080.05	18,399.27	13,298,140.64	8,441.82	0.00	55,796.62	0.00	0.00	(104,987.00)	34,261,996.33	0.00	57,773,867.73
TOTAL PATRIMONIO	517,656,476.57	3,827,245.84	86,294,016.36	2,096,183.83	117,731,037.44	1,135,036.32	2,474,706.72	43,054.55	8,341,893.69	37,380,230.71	14,134,601.99	791,114,484.02
TOTAL PASIVO Y PATRIMONIO	581,059,594.61	3,844,120.84	86,332,353.62	2,096,183.83	117,690,166.64	1,135,036.32	2,474,706.72	176,863.39	8,446,865.69	37,503,385.48	14,134,601.99	854,893,879.13



LIC. RIGOBERTO SUAZO MATUTE
ASISTENTE DEL DEPARTAMENTO DE CONTABILIDAD

LIC. LUIS FERNANDO FLORES
JEFE DEL DEPARTAMENTO DE CONTABILIDAD