



ACTIVOS	
ACTIVO	14,029,098,714.82
DISPONIBILIDADES	508,635,473.91
DEPOSITOS EN BANCO CENTRAL DE HONDURAS	508,635,473.91
DEPOSITOS ESPECIALES	508,635,473.91
INVERSIONES FINANCIERAS	1,419,931,837.24
INVERSIONES FINANCIERAS A COSTO AMORTIZADO	1,399,931,589.41
INVERSIONES NO OBLIGATORIAS	1,399,931,589.41
RENDIMIENTO FINANCIEROS POR COBRAR SOBRE INVERSI	20,000,247.83
INVERSIONES A COSTO AMORTIZADO	20,000,247.83
PRESTAMOS DESCUENTOS Y NEGOCIACIONES	12,100,531,403.67
PRESTAMO VIGENTES	12,276,375,983.56
PRESTAMOS FIDUCIARIOS	1,392,739,752.33
PRESTAMOS HIPOTECARIOS	10,883,636,231.23
RENDIMIENTO FINANCIEROS POR COBRAR DE PRESTAMOS	16,480,261.52
INTERESES POR COBRAR	16,480,261.52
ESTIMACION POR DETERIORO ACUMULADO DE PRESTAM	-192,324,841.41
PRESTAMOS VIGENTES	-192,324,841.41
TOTAL DE ACTIVOS	14,029,098,714.82

PASIVOS Y CAPITAL	
PASIVOS	
PASIVO	10,618.30
DEPOSITOS	0.00
DEPOSITOS A COSTO AMORTIZADO	0.00
BANCOS DEL EXTERIOR	0.00
CUENTAS POR PAGAR	10,618.30
OBLIGACIONES POR ADMINISTRACION	10,618.30
CUENTAS POR LIQUIDAR POR CONTRATOS DE ADMINISTRAC	10,618.30
TOTAL PASIVOS	10,618.30

CAPITAL Y RESERVAS DE CAPITAL	
PATRIMONIO	13,326,850,220.38
CAPITAL PRIMARIO	10,200,000,000.00
CAPITAL ASIGNADO	10,200,000,000.00
CAPITAL ASIGNADO	10,200,000,000.00
CAPITAL COMPLEMENTARIO	3,129,080,069.09
RESULTADOS DE EJERCICIOS ANTERIORES	3,129,080,069.09
UTILIDADES DE AÑOS ANTERIORES	3,129,080,069.09
PATRIMONIO RESTRINGIDO NO DISTRIBUIBLE	-2,229,848.71
AJUSTES POR ADOPCIÓN POR PRIMERA VEZ DE LAS NIIF	-2,229,848.71
Ajustes Por Adopción por Primera Vez de las NIIF- Cuenta	51,646.35
(Ajustes Por Adopción por Primera Vez de las NIIF- Cuenta	-2,281,495.06
RESULTADO DEL EJERCICIO	702,237,876.14
TOTAL PASIVOS Y CAPITAL	14,029,098,714.82

ACTIVOS CONTINGENTES	
TOTAL DE ACTIVOS CONTINGENTES	

CUENTAS DE ORDEN	
CUENTAS DE ORDEN Y REGISTRO	21,989,430,780.80
GARANTIA DE CREDITOS CONCEDIDOS	21,988,737,231.31
VALORACION DE GARANTIAS	21,988,737,231.31
PROPIEDADES URBANAS	20,591,921,577.60
OTROS BIENES	1,396,815,653.71
OPERACIONES EN SUSPENSO	693,549.49
INTERESES EN SUSPENSO SOBRE OPERACIONES CREDITIC	693,549.49
SOBRE OPERACIONES CREDITICIAS	693,549.49
TOTAL CUENTAS DE ORDEN	21,989,430,780.80

PASIVOS CONTINGENTES	
TOTAL PASIVOS CONTINGENTES	

CUENTAS DE ORDEN	
CUENTAS DE ORDEN Y REGISTRO	21,989,430,780.80
CUENTAS DE ORDEN POR CONTRA	21,989,430,780.80
CUENTAS DE ORDEN POR CONTRA	21,989,430,780.80
Cuentas de Orden Contra	21,989,430,780.80
TOTAL CUENTAS DE ORDEN POR CONTRA	21,989,430,780.80


gdl





DMENDEZ
06/12/2016 10:14:53 AM

BANHPROVI
BALANCE GENERAL
FI-BCH
Al 30 DE NOVIEMBRE DEL 2016
MAYOR GENERAL

BGM6001BPHN
Fecha de Proceso: 01/12/2016
Pag. : 2


ELABORO


REVISO




AUTORIZA





DMENDEZ
06/12/2016 12:08:00 PM

BANHPROVI
ESTADO DE RESULTADOS
FI-BCH
Al 30 DE NOVIEMBRE DEL 2016
MAYOR GENERAL

BGM6002BPHN
Fecha de Proceso: 01/12/2016
Pag. : 1

BANHPROVI

INGRESOS	
INGRESOS	822,305,979.32
INGRESOS FINANCIEROS	819,624,806.78
INVERSIONES FINANCIERAS	93,533,581.07
INVERSIONES FINANCIERAS A COSTO AMORTIZADO	93,533,581.07
Descuento Sobre Bonos	692,644.33
Intereses Sobre Inversiones en Bonos	92,840,936.74
PRÉSTAMOS DESCUENTOS Y NEGOCIACIONES	726,091,225.71
PRESTAMOS FIDUCIARIOS	78,048,605.88
Sobre Fondos de Produccion	31,676,541.16
Sobre Fondos Microcreditos	46,333,046.44
Sobre Fondos Servicios	39,018.28
PRESTAMOS HIPOTECARIOS	648,042,619.83
SOBRE FONDOS FONDOS DE PRODUCCION	3,923,079.04
SOBRE FONDOS DE VIVIENDA	1,286,891,300.26
1% ADICIONAL CONVIVIENDA	1,347,781.32
OTROS INGRESOS	2,681,172.54
OTROS INGRESOS	2,681,172.54
OTROS INGRESOS	2,681,172.54
Sanciones Art. 24 Reglamento Credito	2,681,172.54
TOTAL DE INGRESOS	822,305,979.32

GASTOS	
GASTOS	120,068,103.18
GASTOS POR SERVICIOS FINANCIEROS	120,068,103.18
COMISIONES	120,068,103.18
POR SERVICIOS	120,068,103.18
FIDEICOMISOS Y ADMINISTRACIONES	120,068,103.18
Comision de Administracion del Programa	120,068,103.18
TOTAL DE GASTOS	120,068,103.18

UNIDAD PERDIDA 762,237,876.14

ELABORO

REVISO

AUTORIZO