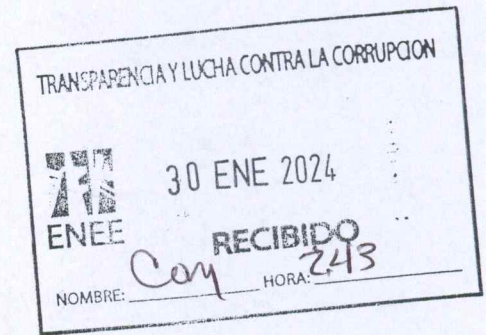


**SUBDIRECCION FINANCIERA
MEMORANDUM PNRP-SDF-014-2024**



PARA: Lic. Ana Aguilar
Gerente de Finanzas Corporativas por Delegación ENEE
Lic. Cory Solorzano
Enlace de Transparencia PNRP/ENEE

DE: Lic. Claudia Lorena Garmendia
Subdirectora Financiera PNRP

VISTO BUENO: Ing. Lesly Vanesa Arias
Lic. Raúl Edgardo Soto
Coordinación Nacional PNRP

ASUNTO: Representación de Estados Financieros Cierre de Gestión 2023

LUGAR Y FECHA: 30 de enero de 2024

Tengo el agrado de dirigirme a usted anticipándole mis mejores deseos de éxitos en sus delicadas funciones.

El Programa Nacional para la Reducción de Pérdidas cumpliendo con las NORMAS DE CIERRE EJERCICIO FISCAL 2023 remite los Estados Financieros correspondientes al cierre del mes de diciembre de la gestión 2023.

Sin otro particular

Lic. CLAUDIA LORENA GARMENDIA



Cc: Archivo
CLG/ICA

• Estado de Rendimiento Financiero del 01 al 31 de diciembre 2023

PROGRAMA NACIONAL PARA LA REDUCCIÓN DE PÉRDIDAS					
ESTADO DE RENDIMIENTO FINANCIERO					
DEL 01 DICIEMBRE AL 31 DE DICIEMBRE 2023					
(Valores en Lempiras)					
Cuenta Contable	Descripción		Ejercicio actual al 31 Diciembre 2023	Ejercicio anterior al 31 Diciembre 2022	Notas a los Estados Financieros
5	INGRESOS				
53	Donaciones y Transferencias				
532	Transferencias corrientes		0.00	3,741,516,233.00	11
5321	Transferencias Corrientes del Sector Público	0.00		3,741,516,233.00	
	TOTAL INGRESOS CORRIENTES		0.00	3,741,516,233.00	
6	GASTOS				
61	Gastos de consumo				
611	Servicios personales		264,068,998.03	119,829,494.89	12
6111	Remuneraciones	264,068,998.03		119,829,494.89	
612	Servicios no personales		59,437,613.03	4,061,776.20	13
6121	Servicios Básicos	1,201,047.33		0.00	
6122	Alquileres y Derechos	51,373,177.48		2,037,979.04	
6124	Mantenimiento y Reparación de Maquinaria y Equipo	461,753.44		0.00	
6125	Servicios Técnicos y Profesionales	10,500.00		0.00	
6127	Pasajes, viáticos y otros gastos de viaje	3,475,820.32		867,530.62	
6129	Otros servicios no personales	2,915,314.46		1,156,266.54	
613	Materiales y Suministros		57,064,121.84	110,534.59	14
6131	Materiales y Suministros	1,385,678.51		109,865.59	
6132	Materiales y Suministros Diversos	55,678,443.33		669.00	
614	Gastos por depreciación, amortización y agotamiento de activos		9,313,346.29	10,686.63	15
6142	Gastos por depreciación maquinaria y equipo	1,607,533.24		4,884.57	
6143	Gastos por depreciación de Otros Bienes	7,679,045.98		2,054.23	
6144	Amortización activos inmateriales	26,767.08		3,747.83	
612	Otros Gastos		0.00	0.00	16
6212	Devoluciones de ingresos	0.00		0.00	
	TOTAL GASTOS CORRIENTES		389,884,079.20	124,012,492.31	
71	Cuentas de Cierre				
711	RESUMEN DE INGRESOS Y GASTOS		- 389,884,079.20	3,617,503,740.69	

Tegucigalpa M.D.C. 29 de Enero 2024

Lic. CLAUDIA LORENA GARMENDIA




Lic. MIGUEL ANDRÉS PONCE




• Estado de Rendimiento Financiero del 01 enero al 31 diciembre 2023 (acumulado)

PROGRAMA NACIONAL PARA LA REDUCCIÓN DE PÉRDIDAS						
ESTADO DE RENDIMIENTO FINANCIERO						
DEL 01 DE ENERO AL 31 DE DICIEMBRE 2023						
(Valores en Lempiras)						
Cuenta Contable	Descripción		Ejercicio actual al 31 Diciembre 2023		Ejercicio anterior al 31 Diciembre 2022	Notas a los Estados Financieros
5	INGRESOS					
53	Donaciones y Transferencias					
532	Transferencias corrientes		0.00		3,878,442,833.00	11
5321	Transferencias Corrientes del Sector Público	0.00		3,878,442,833.00		
	TOTAL INGRESOS CORRIENTES		0.00		3,878,442,833.00	
6	GASTOS					
61	Gastos de consumo					
611	Servicios personales		895,974,383.46		142,495,866.48	12
6111	Remuneraciones	895,974,383.46		142,495,866.48		
612	Servicios no personales		191,575,192.88		5,089,077.22	13
6121	Servicios Básicos	4,057,622.53		0.00		
6122	Alquileres y Derechos	153,174,963.34		2,037,979.04		
6124	Mantenimiento y Reparación de Maquinaria y Equipo	494,817.62		0.00		
6125	Servicios Técnicos y Profesionales	34,800.00		0.00		
6127	Pasajes, viáticos y otros gastos de viaje	24,767,867.54		1,498,088.76		
6129	Otros servicios no personales	9,045,121.85		1,553,009.42		14
613	Materiales y Suministros		158,998,195.05		126,864.59	
6131	Materiales y Suministros	8,412,954.90		109,865.59		
6132	Materiales y Suministros Diversos	150,585,240.16		16,999.00		15
614	Gastos por depreciación, amortización y agotamiento de activos		16,803,314.61		17,437.08	
6142	Gastos por depreciación maquinaria y equipo	8,887,469.04		6,341.85		
6143	Gastos por depreciación de Otros Bienes	7,708,325.30		3,780.98		
6144	Amortización activos inmateriales	207,520.28		7,314.25		
612	Otros Gastos		2,000.00		0.00	16
6212	Devoluciones de ingresos	2,000.00				
	TOTAL GASTOS CORRIENTES		1,263,353,086.01		147,729,245.37	
71	Cuentas de Cierre					
711	RESUMEN DE INGRESOS Y GASTOS		- 1,263,353,086.01		3,730,713,587.63	

Tegucigalpa M.D.C. 29 de Enero 2024


 Lic. CLAUDIA LORENA GARMENDIA


 Lic. MIGUEL ANDE PONCE