

OFICIO CDT-INP-141-2016

Tegucigalpa M.D.C. 30 de Diciembre del 2016.

Subir

Instituto Nacional Penitenciario
Su oficina


Estimado Licenciado:

Sirva la presente para enviarle un cordial saludo, deseándole éxitos en sus delicadas funciones.-

Por medio de la presente remito el informe sobre el monitoreo y seguimiento de logros realizados en el mes de Diciembre del presente año, por los diferentes integrantes de los Consejos Técnicos Interdisciplinarios a nivel Nacional, de igual manera remito cuadro detallado sobre las Resoluciones que se realizaron en el presente mes.

Sin otro particular, me suscribo de usted.

Atentamente




**COORDINADOR NACIONAL, DEPARTAMENTO TECNICO
INSTITUTO NACIONAL PENITENCIARIO**






Informe Mensual para UPEG

Cuadro de Resoluciones
Mes de Diciembre 2016




	Dictámenes	Preliberacion		Traslados	Resoluciones de Visitas	Cancelacion de Beneficios	Negacion de Beneficios	Sanciones	Permisos Especiales	Otras	Total
		Fin de Semana	Dias de Semana								
1	La Ceiba	96		9							9
2	El Porvenir, Atlantida	77		1				1			2
3	Tela										0
4	Trujillo	2	1	1	2	5		10		1	20
5	Pto. Lempira										0
6	Puerto Cortes	6	4	2							6
7	SPS	9	4	4	1		4		1	1	15
8	Yoro	4	2					4			6
9	Santa Barbara	1		3				3	1		7
10	Progreso	2		4				1	1		6
11	Olancho	7	5	5	4	13		1	4	7	39
12	Santa Rosa de Copan	11	5	3	1			2			11
13	Ocotepeque	11	8		2	15		3		39	67
14	Gracias	2	2								2
15	Comayagua	2	1	1					8	4	14
16	La Paz	3	2	1						4	7
17	Marcala	6	5		1					10	16
18	La Esperanza	12	3	3					2	4	12
19	PNFAS										0
20	PNMAS										0
21	Choluteca										0
22	Nacaome	9	5					2	2		9
23	Juticalpa	25	6	3	4	19		7	6		45
24	Danli	10	1	1	2			1	1	3	10
25	El Porvenir, Francisco Morazan										0
TOTAL											303



Atenciones del Area de Trabajo Social,


	Centro Penitenciario	Enero	Febrero	Marzo	Abril	Mayo	Junio	Julio	Agosto	Septiembre	Octubre	Noviembre	Diciembre	Total en 2016
1	Ceiba				63	20	47		32	333	14	38	57	604
2	El Porvenir, Atl.				55	13	20		80	184	0	80	102	534
3	Puerto Lempira				0	0	0		0	0	0	0	0	0
4	Trujillo				0	60	65		72	85	55	82	130	549
5	Olanchito				0	20	29		13	97	29	33	44	265
6	Puerto Cortes				0	40	115		49	73	44	61	86	468
7	Progreso				0	28	37		0	162	21	62	68	378
8	Tela				159	6	9		0	0	0	0	0	174
9	SPS				0	61	62		82	61	43	105	56	470
10	Yoro				0	0	0		0	0	0	0	0	0
11	Santa Barbara				21	34	14		78	114	42	81	39	423
12	SRCopan				0	25	23		45	67	49	116	47	372
13	Ocotepeque				0	0	0		0	0	0	42	72	114
14	Gracias				35	18	29		21	172	62	104	125	566
15	Comayagua				30	50	65		39	34	29	41	46	334
16	La Paz				17	20	22		38	60	34	62	64	317
17	La Esperanza					78	377		308	190	65	114	46	1178
18	Marcala				101	67	165		0	87	70	0	0	490
19	Tamara PN					73	79		0	37	136	210	158	693
20	PNFAS				17	88	161		277	129	83	96	21	872
21	Choluteca					77	0		70	0	0	0	0	147
22	Nacaome				0	51	20		139	108	84	92	111	605
23	Danli					6	78		168	46	120	73	0	491
24	Juticalpa				0	0	19		17	29	16	0	52	133
25	Siria				27	51	19		0	0	0	51	69	217
		0	0	0	525	886	1455	0	1528	2068	996	1543	1393	10394

Atenciones del Area de Psicologia




	Centro Penitenciario	Enero	Febrero	Marzo	Abril	Mayo	Junio	Julio	Agosto	Septiembre	Octubre	Noviembre	Diciembre	Total en 2016
1	Ceiba				65	32	44		78	215	18	47	32	531
2	El Porvenir, Atl.				50	13	18		42	71	0	0	150	344
3	Puerto Lempira				0	0	0		0	0	0	0	0	0
4	Trujillo				15	12	53		0	64	36	41	58	279
5	Olanchito				0	7	49		86	100	67	66	64	439
6	Puerto Cortes				0	15	22		27	0	0	16	62	142
7	Progreso				0	0	0		0	0	0	56	144	200
8	Tela				9	13	29		54	25	7	44	32	213
9	SPS				43	35	31	8	158	172	58	116	388	1009
10	Yoro				0	0	0		0	0	0	0	0	0
11	Santa Barbara				0	52	79		119	143	88	119	65	665
12	SRCopan				47	43	90		136	146	108	154	167	891
13	Ocotepeque				24	35	101	3	0	0	0	17	166	346
14	Gracias				27	10	41		20	214	234	192	73	811
15	Comayagua				0	46	64		9	20	0	23	16	178
16	La Paz				43	54	62		69	63	25	70	100	486
17	La Esperanza				26	52	39		60	12	157	77	90	513
18	Marcala				21	81	53		0	63	23	70	74	385
19	Tamara PN				0	247	362		0	159	370	200	194	1532
20	PNFAS				45	134	140		58	133	120	75	109	814
21	Choluteca				38	63	30		70	0	0	0	0	201
22	Nacaome				0	38	45		24	62	31	118	81	399
23	Danli					43	72		108	47	228	0	0	498
24	Juticalpa					20	47		30	65	15	0	44	221
25	Siria					51	19		42	61	29	117	12	331
		0	0	0	453	1096	1490	11	1190	1835	1614	1618	2121	11428

Atenciones del Area de Legal



m

	Centro Penitenciario	Enero	Febrero	Marzo	Abril	Mayo	Junio	Julio	Agosto	Septiembre	Octubre	Noviembre	Diciembre	Total en 2016
1	Ceiba	1			62	27	51		0	131	0	0	0	272
2	El Porvenir, Atl.				36	59	20		12	49	0	0	0	176
3	Puerto Lempira				0	0	0		0	33	0	0	0	33
4	Trujillo				73	14	36		82	57	57	103	71	493
5	Olanchito				0	0	0		86	155	88	86	141	556
6	Puerto Cortes				103	54	227		190	140	141	314	111	1280
7	Progreso				0	22	28		0	0	0	28	111	189
8	Tela				0	0	0		0	0	0	68	0	68
9	SPS				0	663	797		34	80	29	111	86	1800
10	Yoro				0	0	0		0	70	337	95	27	529
11	Santa Barbara				45	41	48		111	189	123	97	116	770
12	SRCopan				22	50	55		80	78	87	153	140	665
13	Ocotepeque				0	0	0		0	0	0	155	169	324
14	Gracias					88	59		0	0	0	29	79	255
15	Comayagua				0	31	49		163	166	61	58	70	598
16	La Paz				15	47	58		58	70	28	51	43	370
17	La Esperanza				0	240	40		0	57	0	60	0	397
18	Marcala				0	0	150		0	0	0	118	109	377
19	Tamara PN				0	691	1209		0	813	940	2440	5288	11381
20	PNFAS				0	90	109		149	198	209	0	1066	1821
21	Choluteca				24	49	23		0	0	0	0	0	96
22	Nacaome				0	72	66		110	78	115	137	0	578
23	Danli				0	243	173		381	0	386	149	51	1383
24	Juticalpa					0	23		78	178	52	0		331
25	Siria				21	22	6		29	58	48	140	37	361
		1	0	0	401	2503	3227	0	1563	2600	2701	4392	7715	25103



[Handwritten signature and scribbles]

Atenciones del Area de Medicina

	Centro Penitenciario	Enero	Febrero	Marzo	Abril	Mayo	Junio	Julio	Agosto	Septiembre	Octubre	Noviembre	Diciembre	Total en 2016
1	Ceiba	1			138	179	153		0	0	0	0	0	471
2	El Porvenir, Atl.				187	286	14		345	0	0	0	150	982
3	Puerto Lempira				0	0	0		0	0	0	0	0	0
4	Trujillo				0	97	344		334	347	170	286	291	1869
5	Olanchito				37	162	106		178	119	194	88	257	1141
6	Puerto Cortes				0	128	148		0	0	0	0	0	276
7	Progreso				0	0	0		0	0	0	175	336	511
8	Tela					210	258		169	174	161	226	155	1353
9	SPS				0	696	710		28	335	186	308	558	2821
10	Yoro				177	213	167		0	0	0	0	219	776
11	Santa Barbara				401	362	476		0	0	263	0	0	1502
12	SRCopan				0	347	398		550	897	144	260	333	2929
13	Ocotepeque				151	240	222		304	368	145	165	125	1720
14	Gracias				0	454	324			950	379	522	140	2769
15	Comayagua				0	330	448		220	229	396	689	291	2603
16	La Paz				52	217	108		159	255	168	460	240	1659
17	La Esperanza				0	157	229		153	779	114	294	78	1804
18	Marcala				0	380	345		308	306	180	242	215	1976
19	Tamara PN				0	1220	1677		174	109	57	1032	1792	6061
20	PNFAS				0	724	747		0	321	387	694	468	3341
21	Choluteca				337	488	517		392	281	366	410	144	2935
22	Nacaome					247	164		195	161	131	217	185	1300
23	Danli				269	337	342		0	385	165	324	268	2090
24	Juticalpa					468	194		0	413	142	0	0	1217
25	Siria									0	0	16	26	42
		1	0	0	1749	7942	8091		3509	6429	3748	6408	6271	44148