



Instituto Nacional de Formación Profesional

Gobierno de la República



DPL-349-2024

MEMORANDO

PARA: OFICIAL DE INFORMACION PUBLICA (OIP)
UNIDAD DE TRANSPARENCIA
ELISA GIRÒN MEZA

DE: JEFE DIVISIÒN DE PLANIFICACIÒN
LIC. CARLOS ALVARADO

ASUNTO: **REMISIÒN INFORME DE EVALUACIÒN DE LA EJECUCIÒN FÍSICA Y FINANCIERA DEL POA I TRIMESTRE 2024**

FECHA: 10 de mayo, 2024



Cordialmente le remito el **INFORME DE EVALUACIÒN DE LA EJECUCIÒN FÍSICA Y FINANCIERA DEL PLAN OPERATIVO ANUAL Y PRESUPUESTO, PRIMER TRIMESTRE 2024**, el cual fue enviado a la Secretaría de Finanzas y Secretaría de Planificación Estratégica.

CA/PV



Bulevar Centroamérica
Tegucigalpa, frente a colonia
Miraflores.

 /infopoficial

www.infop.hn



Instituto Nacional de Formación Profesional

Gobierno de la República



HONDURAS
GOBIERNO DE LA REPUBLICA

OFICIO-DE-158-2024

Tegucigalpa M.D.C, 15 de abril del 2024

Licenciado.

RICARDO SALGADO

Secretario de Estado en el Despacho de Planificación Estratégica
Su Despacho

Estimado Licenciado Salgado:

Tengo el agrado de dirigirme a usted, en ocasión de enviarle un atento y cordial saludo, deseándole a la vez éxitos en el desempeño de su distinguida y delicada función.

Por este medio, le remito el informe del primer trimestre de la Ejecución Física y Financiera del Plan Operativo y Presupuesto Anual del Instituto Nacional de Formación Profesional (INFOP); dando así cumplimiento a lo estipulado en los Artículos 45 y 46 de la Ley Orgánica del Presupuesto y el Artículo 3 de las Normas Técnicas de Presupuesto y el Artículo 9 de las Disposiciones Generales del Presupuesto contenidas en el Decreto No. 107-2021.

Sin otro particular, me suscribo de usted con muestras de mi más alta consideración y estima.



Msc. CARLOS FRANCISCO SUAZO CALDERON.

Director Ejecutivo INFOP.

DESPACHO DEL SECRETARIO DE PLANIFICACIÓN ESTRATÉGICA	
RECIBIDO	
Fecha:	15-04-24
Hora:	2:17
Recibido:	ASTRA FR 45 G



Bulevar Centroamérica
Tegucigalpa, frente a colonia
Miraflores.

/infopoficial

www.infop.hn



Instituto Nacional de Formación Profesional

Gobierno de la República



HONDURAS
GOBIERNO DE LA REPUBLICA

OFICIO-DE-159-2024

Tegucigalpa M.D.C, 15 de abril del 2024

Licenciado.

MARLON OCHOA

Secretario de Estado en el Despacho de Finanzas
Su Despacho

Estimado Señor Ministro:

Tengo el agrado de dirigirme a usted, en ocasión de enviarle un atento y cordial saludo, deseándole a la vez éxitos en el desempeño de su distinguida y delicada función.

Por este medio, le remito el informe del primer trimestre de la Ejecución Física y Financiera del Plan Operativo y Presupuesto Anual del Instituto Nacional de Formación Profesional (INFOP); dando así cumplimiento a lo estipulado en los Artículos 45 y 46 de la Ley Orgánica del Presupuesto y el Artículo 3 de las Normas Técnicas de Presupuesto y el Artículo 9 de las Disposiciones Generales del Presupuesto contenidas en el Decreto No. 107-2021.

Sin otro particular, me suscribo de usted con muestras de mi más alta consideración y estima.



MSc. CARLOS FRANCISCO SUAZO CALDERON.

Director Ejecutivo INFOP.

Copia: Dirección de política Macro Fiscal

Instituciones Descentralizadas

Archivo

RECIBIDO

2024 APR 15 PM 2:58

SECRETARIA DE FINANZAS
DESPACHO SR. MINISTRO
www.infop.honduras.gob.hk



Bulevar Centroamérica
Tegucigalpa, frente a colonia
Miraflores.

/infopoficial



**Instituto Nacional de
Formación Profesional**

Gobierno de la República




HONDURAS
GOBIERNO DE LA REPÚBLICA

INFORME DE EVALUACIÓN DE LA EJECUCIÓN FÍSICA Y FINANCIERA DEL PLAN OPERATIVO ANUAL Y PRESUPUESTO

EJECUCIÓN DEL PRIMER TRIMESTRE 2024

Departamento de Evaluación abril 2024

División de Planificación

 Instituto Nacional de Formación Profesional <small>Gobierno de la República</small>	SISTEMA DE GESTIÓN DE CALIDAD	PP-FO-061	
	PLANIFICACIÓN Y PRESUPUESTO	Fecha 05/08/2022	Versión 02
	Formato Informe de Evaluación de la Ejecución Física y Financiera del POA y Presupuesto	Página 1 de 41	

**INSTITUCION 503: INSTITUTO NACIONAL DE FORMACION PROFESIONAL
IV TRIMESTRE 2024**

ANTECEDENTES

El Instituto Nacional de Formación Profesional (INFOP) fue creado mediante Decreto No. 10 del 28 de Diciembre de 1972 y nace por la necesidad de crear un sistema de Formación Profesional para contribuir al aumento de la productividad nacional y al desarrollo económico y social del país, mediante el establecimiento de un sistema nacional de formación profesional para todos los sectores de la economía y todos los niveles de empleo, de acuerdo con los planes nacionales de desarrollo económico y social y las necesidades reales del país.


Misión

“Rectorar y ofrecer formación técnica profesional con calidad a la población económicamente activa, para contribuir a la inserción laboral y al desarrollo económico y social del país”.

La Misión es compatible con el que hacer fundamental, en este contexto el objetivo y resultados institucionales se encuentran vinculados a los objetivos, metas e indicadores de la visión de País y el Plan de Nación, y al Plan Estratégico de Gobierno 2022-2024.

Objetivos Operativos

1. Capacitar a los participantes de la población Económicamente Activa de los distintos sectores económicos y sociales a nivel nacional de acuerdo a las necesidades prioritarias del mercado laboral.
2. Certificar los trabajadores en sus competencias laborales en las diferentes ocupaciones productivas a fin de mejorar sus oportunidades de trabajo.

	SISTEMA DE GESTIÓN DE CALIDAD	PP-FO-061	
	PLANIFICACIÓN Y PRESUPUESTO	Fecha 05/08/2022	Versión 02
	Formato Informe de Evaluación de la Ejecución Física y Financiera del POA y Presupuesto	Página 2 de 41	

RESUMEN EJECUTIVO


El Instituto Nacional de Formación Profesional tenía programado capacitar en el primer producto, “Capacitar a los participantes de la población económicamente activa de los distintos sectores económicos y sociales a nivel nacional de acuerdo a las necesidades prioritarias del mercado laboral” a 39,870 participantes en el primer trimestre, para lo que se formaron a 45,656 que representa un 115% con relación a la meta programada para el primer trimestre del presente año.

En el segundo producto, “Certificar los trabajadores en sus competencias laborales en las diferentes ocupaciones productivas a fin de mejorar sus oportunidades de trabajo.”, tenía programado certificar a 200 trabajadores en el cuarto trimestre, lo cual se certificaron a 174 que representa un 87%.

La recaudación de los ingresos en el primer trimestre refleja un valor de L. 254,278,464.30 que representan un 19% con relación al presupuesto vigente que es de L 1,337,754,301

Los egresos ejecutados en el primer trimestre ascienden a un total de L. 247,952,213.35 que representa un 18.53% en relación al presupuesto vigente que es de L 1,337,754,301

Del total de egresos ejecutados en el primer trimestre los egresos por gasto corrientes servicios personales representa el 97% del total de egresos, los egresos por el restante del gasto corriente representan un 2%, los egresos por bienes capitalizables son del 0% y transferencias y donaciones un 0.02%

 Instituto Nacional de Formación Profesional <small>Gobierno de la República</small>	SISTEMA DE GESTIÓN DE CALIDAD		PP-FO-061	
	PLANIFICACIÓN Y PRESUPUESTO		Fecha 05/08/2022	Versión 02
	Formato Informe de Evaluación de la Ejecución Física y Financiera del POA y Presupuesto			Página 3 de 41

Presupuesto de Ingresos

Recaudación de los Ingresos Enero – Marzo 2024 (En millones de Lempiras)


Concepto	Aprobado	Vigente	Devengado del Trimestre	% del Trimestre
Contribuciones a Otros Sistemas	L. 1,253,919,791.00	L. 1,253,919,791.00	L. 253,549,713.77	20.22%
Venta de Bienes y Servicios del Gob.	L. 77,625,491.00	L. 77,625,491.00	L. 131,660.15	0.17%
Ingresos de Operación	L. -	L. -		0.00%
Rentas de Propiedad	L. 5,020,069.00	L. 5,020,069.00	L. 597,090.38	11.89%
Transferencias y Donaciones	L. 1,188,950.00	L. 1,188,950.00	L. -	0.00%
Total	L. 1,337,754,301.00	L. 1,337,754,301.00	L. 254,278,464.30	19%

La recaudación de los ingresos en el primer trimestre refleja un valor de L. 254,278,464.30 que representan un 19% con relación al presupuesto vigente.

Ingresos corrientes

Los Ingresos corrientes recaudados en el primer trimestre alcanzaron un valor de L. 253,549,713.77, en concepto de aportes patronales, lo que representa un 99.71% con relación a la recaudación del trimestre y un 19% del presupuesto vigente de este rubro.

Las Rentas de Propiedad (intereses percibidos por las Inversiones en Certificados de Depósitos) lo cual representan 0.23% (L.597,097.38) con relación a la recaudación del trimestre; la venta de productos elaborados en el INFOP (L.131,660.15), los que representan el 0.05% del total recaudado en este primer trimestre.

 Instituto Nacional de Formación Profesional <small>Gobierno de la República</small>	SISTEMA DE GESTIÓN DE CALIDAD		PP-FO-061	
	PLANIFICACIÓN Y PRESUPUESTO		Fecha 05/08/2022	Versión 02
	Formato Informe de Evaluación de la Ejecución Física y Financiera del POA y Presupuesto			Página 4 de 41

Presupuesto de Egresos

Análisis de los Egresos

Enero - Marzo 2024

(En millones de Lempiras)

Concepto	Aprobado	Vigente	Devengado del Trimestre	Disponible	% al Trimestre vs anual vigente	% según el trimestre
Servicios Personales	L. 886,749,049.00	L. 886,749,049.00	L. 241,627,457.41	L. 645,121,591.59	27.25%	97.45%
Servicios no Personales	L. 160,403,398.00	L. 160,403,398.00	L. 5,554,709.80	L. 154,848,688.20	3.46%	2.24%
Materiales y Suministros	L. 70,324,427.00	L. 70,324,427.00	L. 723,186.14	L. 69,601,240.86	1.03%	0.29%
Bienes Capitalizables	L. 58,519,286.00	L. 58,519,286.00	L. -	L. 58,519,286.00	0.00%	0.00%
Transferencias y Donaciones	L. 5,912,809.00	L. 5,912,809.00	L. 46,860.00	L. 5,865,949.00	0.79%	0.02%
Activos Financieros	L. 153,517,141.00	L. 153,517,141.00	L. -	L. 153,517,141.00	0.00%	0.00%
Servicios de la Deuda Pública	L. 2,328,191.00	L. 2,328,191.00	L. -	L. 2,328,191.00	0.00%	0.00%
Total	L. 1,337,754,301.00	L. 1,337,754,301.00	L. 247,952,213.35	L. 1,089,802,087.65	18.53%	100.00%


Los egresos ejecutados en el primer trimestre ascienden a un total de L. 247,952,213.35 que representa un 18.53% en relación al presupuesto vigente.

Los egresos ejecutados al primer trimestre por servicios personales son de L. 241,627,457.41 que representa el 97.45% del total del trimestre, los egresos por el restante del gasto corriente representan un 2.24%, los egresos por bienes capitalizables son del 0.29% y transferencias y donaciones un 0.02%

Egresos Gastos Corrientes

El gasto corriente acumulado al cierre del primer trimestre asciende a L. 241,627,457.41 que corresponde a servicios personales, equivale a un 27.25% con relación al presupuesto vigente.

Los Servicios no Personales representan el 3.46% con relación al presupuesto vigente de este rubro. Lps (5,554,704.80) con una ejecución del 2.24% con relación a la ejecución del trimestre.

 Instituto Nacional de Formación Profesional <small>Gobierno de la República</small>	SISTEMA DE GESTIÓN DE CALIDAD		PP-FO-061	
	PLANIFICACIÓN Y PRESUPUESTO		Fecha 05/08/2022	Versión 02
	Formato Informe de Evaluación de la Ejecución Física y Financiera del POA y Presupuesto			Página 5 de 41

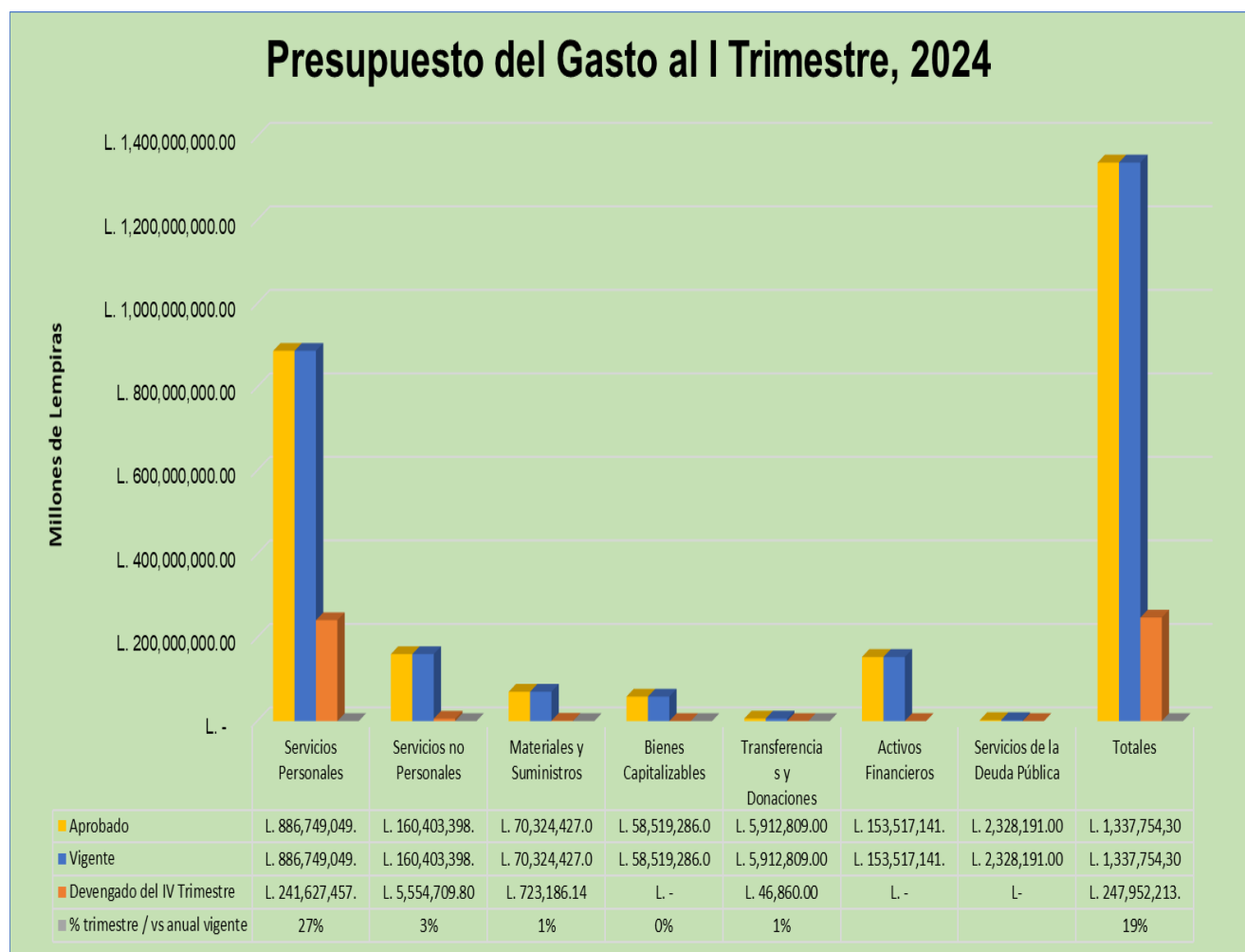
Materiales y Suministros representan un 0.29% con relación al gasto corriente del primer trimestre L.723,186.14 y con una ejecución del 1.03% con relación al presupuesto vigente de este rubro.


El Gasto de Bienes Capitalizables asciende a L. 0.00, que representa un 0% en relación al total del gasto ejecutado y un 0% con relación al presupuesto vigente de este rubro.

Las Transferencias ascendieron a L. 46,860 y representa un 0.02% del total del gasto del trimestre y un 0.79% del presupuesto vigente de este rubro.

A continuación, se detalla el gráfico de presupuesto por gasto:

Del primer trimestre:




 Instituto Nacional de Formación Profesional <small>Gobierno de la República</small>	SISTEMA DE GESTIÓN DE CALIDAD		PP-FO-061	
	PLANIFICACIÓN Y PRESUPUESTO		Fecha 05/08/2022	Versión 02
	Formato Informe de Evaluación de la Ejecución Física y Financiera del POA y Presupuesto			Página 6 de 41

Programa de Formación profesional (Físico y Financiero)
Enero - Marzo 2024
(En millones de Lempiras)

Información Financiera						
Presupuesto Aprobado	Presupuesto Vigente	Devengado del Trimestre	Devengado Acum. al I Trimestre	Disponibile	% al Trimestre	% Acum.
L. 1,337,754,301.00	L. 1,337,754,301.00	L. 247,952,213.35	L. 247,952,213.35	L. 1,089,802,087.65	19%	19%
Información Física						
Productos	Descripción				Unidad de Medida	
Producto 1	Capacitar a los participantes de la población Económicamente Activa de los distintos sectores económicos y sociales a nivel nacional de acuerdo a las necesidades prioritarias del mercado laboral.				70	Participante
Producto 2	Certificar los trabajadores en sus competencias laborales en las diferentes ocupaciones productivas a fin de mejorar sus oportunidades de trabajo.				509	Trabajador
Trimestral						
Programado		Ejecutado		% Ejecutado		
Cantidad	Asignación Presupuestaria	Cantidad	Asignación Presupuestaria	Cantidad	Asignación Presupuestaria	
39,870	L. 188,459,342.00	45,656	L. 238,094,311.00	114.51%	126.34%	
200	L. 10,250,302.00	174	L. 9,857,902.00	87.00%	96.17%	
Anual						
Programado		Ejecutado		% Ejecutado		
Cantidad	Asignación Presupuestaria	Cantidad	Asignación Presupuestaria	Cantidad	Asignación Presupuestaria	
242,611	1,337,754,301.00	45,656	247,952,213.35	18.82%	18.53%	

El Producto “Capacitar a los participantes de la población Económicamente Activa de los distintos sectores económicos y sociales a nivel nacional de acuerdo a las necesidades prioritarias del mercado laboral”, en el primer trimestre se tenía programado capacitar un 16.60% que representa 39,870 participantes en las 5 regionales del INFOP, y se capacitaron 45,656 participantes equivalente al 115% con relación a la meta programada, para el cuarto Trimestre, los participantes fueron capacitados de forma virtual en el sector Comercio y Servicios en charlas informativas cursos cortos y de forma presencial en las todas las Regionales y centros a nivel nacional en todos los modos y modalidades de formación.

El Producto “Certificar los trabajadores en sus competencias laborales en las diferentes ocupaciones productivas a fin de mejorar sus oportunidades de trabajo”, para el primer

 Instituto Nacional de Formación Profesional <small>Gobierno de la República</small>	SISTEMA DE GESTIÓN DE CALIDAD		PP-FO-061	
	PLANIFICACIÓN Y PRESUPUESTO		Fecha 05/08/2022	Versión 02
	Formato Informe de Evaluación de la Ejecución Física y Financiera del POA y Presupuesto			Página 7 de 41

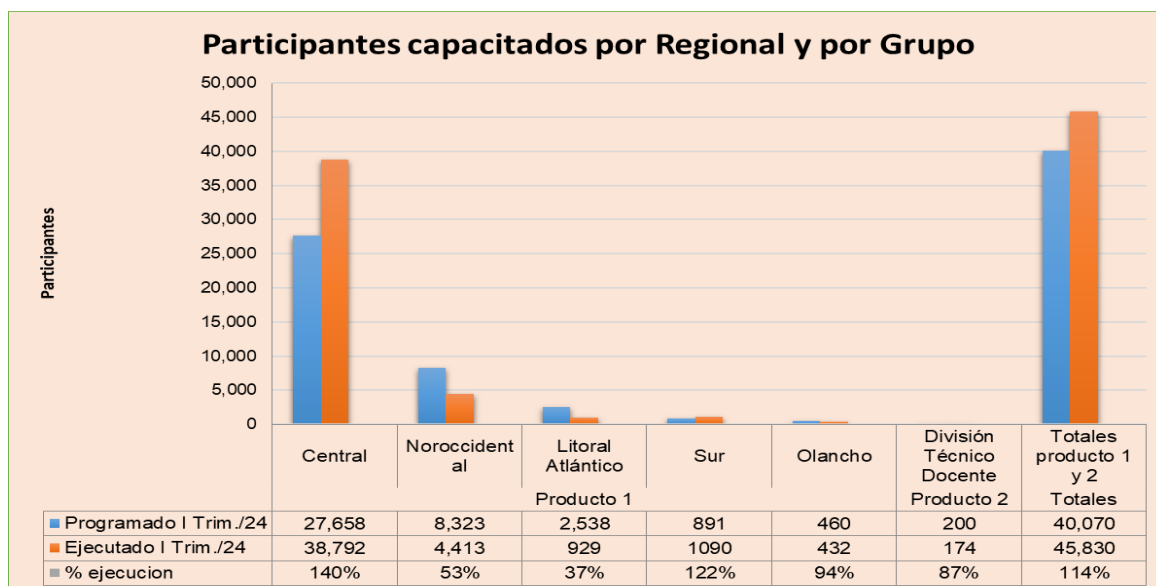
trimestre tenía programado certificar a 200 trabajadores en competencias laborales sin embargo se capacitaron 174 trabajadores lo cual representa un 87% con relación a la meta programada del primer trimestre.

FORMACION DE PARTICIPANTES

Resultados por Productos y Regional Número de Participantes Capacitados por Regional Enero - Marzo 2024

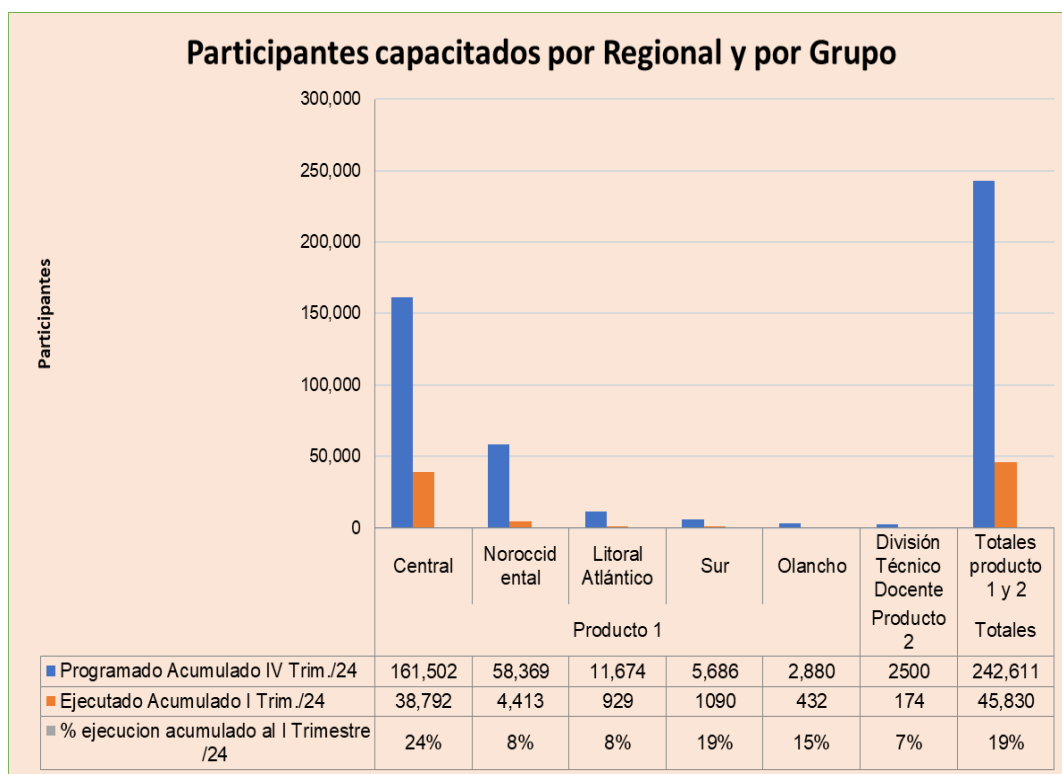
Productos	Regionales	Año 2024		
		Programado I Trim./24	Ejecutado I Trim./24	% de Ejec. Trim.
Producto 1	Central	27,658	38,792	140.26%
	Noroccidental	8,323	4,413	53.02%
	Litoral Atlántico	2,538	929	36.60%
	Sur	891	1090	122.33%
	Olancho	460	432	93.91%
Producto 2	División Técnico Docente	200	174	87.00%
Total		40,070	45,830	114.37%


A continuación, se detalla el gráfico de participantes capacitados por Regional:




Resultados por Productos y Regional
Número de Participantes Capacitados por Regional
Acumulado I Trimestre 2024

Productos	Regionales	Año 2023		
		Programado acumulado año 2024	Ejecutado Acumulado al III Trim./23	% de Ejec. Trim.
Producto 1	Central	161,502	38,792	24.02%
	Noroccidental	58,369	4,413	7.56%
	Litoral Atlántico	11,674	929	7.96%
	Sur	5,686	1090	19.17%
	Olancho	2,880	432	15.00%
Producto 2	División Técnico Docente	2500	174	6.96%
Total		242,611	45,830	19%




 <p>Instituto Nacional de Formación Profesional Gobierno de la República</p>	SISTEMA DE GESTIÓN DE CALIDAD			PP-FO-061		
	PLANIFICACIÓN Y PRESUPUESTO			Fecha 05/08/2022	Versión 02	
	Formato Informe de Evaluación de la Ejecución Física y Financiera del POA y Presupuesto			Página 9 de 41		

 <p>Instituto Nacional de Formación Profesional Gobierno de la República</p>	SISTEMA DE GESTIÓN DE CALIDAD PLANIFICACIÓN Y PRESUPUESTO Formato Acciones formativas por cursos, horas y participantes según Sectores Económicos.			PP-FO-031
				VERSIÓN: 02
				FECHA: 05/08/2022

NÚMERO DE PARTICIPANTES CAPACITADOS SEGÚN SECTORES ECONÓMICOS ENERO - MARZO 2024

SECTORES ECONÓMICOS	HORAS ACCIÓN FORMATIVA	ACCIONES FORMATIVAS		PARTICIPANTES											
		INICIADOS	FINALIZADOS	MATRICULADOS			APROBADOS			DESERTORES			REPROBADOS		
				HOMBRES	MUJERES	TOTAL	HOMBRES	MUJERES	TOTAL	HOMBRES	MUJERES	TOTAL	HOMBRES	MUJERES	TOTAL
TOTAL INSTITUCIONAL	37,926	1,520	1,314	22,047	37,443	59,490	15,958	29,698	45,656	78	189	267	3,130	6,585	9,715
	0	0	0	0	0	0	0	0	0	0	0	0	0	0	0
	37,926	1,520	1,314	22,047	37,443	59,490	15,958	29,698	45,656	78	189	267	3,130	6,585	9,715
SECTOR AGROPECUARIO	3,972	149	111	1,109	1,183	2,292	644	995	1,639	5	1	6	0	0	0
REGION CENTRO	2,202	74	55	542	505	1,047	318	419	737	2		2			
REGION NOROCCIDENTAL	597	32	29	119	361	480	86	350	436						
REGION LITORAL ATLANTICO	66	2	2	10	27	37	7	26	33	3	1	4			
REGION SUR	490	16	11	236	95	331	168	84	252						
REGION OLANCHO	617	25	14	202	195	397	65	116	181						
SECTOR INDUSTRIA	11,034	236	77	2,814	1,704	4,518	393	976	1,369	18	74	92	23	33	56
REGION CENTRO	6,177	151	46	1,751	1,299	3,050	158	712	870	7	61	68	16	33	49
REGION NOROCCIDENTAL	3,303	43	9	560	105	665	69	49	118				5		5
REGION LITORAL ATLANTICO	145	9	1	114	45	159	14		14						
REGION SUR	1,263	28	21	276	254	530	152	215	367	11	13	24	2		2
REGION OLANCHO	146	5		113	1	114									
SECTOR COMERCIO Y SERVICIOS	22,920	1,135	1,126	18,124	34,556	52,680	14,921	27,727	42,648	55	114	169	3,107	6,552	9,659
REGION CENTRO	18,578	822	816	15,426	31,612	47,038	12,270	24,915	37,185	41	80	121	3,084	6,516	9,600
REGION NOROCCIDENTAL	1,904	221	221	2,061	1,806	3,867	2,058	1,801	3,859		5	5	3		3
REGION LITORAL ATLANTICO	1,339	49	48	319	668	987	281	601	882	12	29	41	16	30	46
REGION SUR	553	27	27	216	257	473	214	257	471	2		2			
REGION OLANCHO	546	16	14	102	213	315	98	153	251				4	6	10

 Instituto Nacional de Formación Profesional <small>Gobierno de la República</small>	SISTEMA DE GESTIÓN DE CALIDAD	PP-FO-061	
	PLANIFICACIÓN Y PRESUPUESTO	Fecha 05/08/2022	Versión 02
	Formato Informe de Evaluación de la Ejecución Física y Financiera del POA y Presupuesto	Página 10 de 41	

Como se puede observar el cuadro y gráfico anterior muestra la capacitación acumulada de participantes del cierre del primer trimestre que asciende a 45,656 compuesto así; (Hombres 15,958 y Mujeres 29,698).

El cuadro y gráfico anterior muestra la distribución de participantes aprobados por sectores: **En el sector agrícola** se capacitaron 1,639 participantes (Hombres 644 y Mujeres 995) representando un 4% del total aprobados del trimestre.

En el sector industria se capacitaron 1,369 participantes (Hombres 393 y Mujeres 976) reflejando un 3% del total del trimestre.

En el sector comercio y servicios 42,648 participantes (Hombres 14,921 y Mujeres 27,727) capacitados representando un 93% del total aprobados del trimestre.

El número de participantes programados del trimestre es de 39,870, y el número de aprobados es de 45,656 lo cual refleja un 115% de logro en base a la meta estimada acumulada al cierre del cuarto trimestre.


Teniendo mayor representatividad el sector comercio y servicios, en vista de que es el sector donde se imparten cursos de corta duración como ser complementaciones y charlas informativas que son cursos de corta duración mientras que el sector agrícola e industria los cursos son de larga duración como ser Aprendizaje en Centro y Habilitaciones.

RELACION DE PERSONAL

RELACION DE PERSONAL DEL MES DE MARZO 2024					
N	Personal	No Plazas	Sueldos MARZO	Hombres	Mujeres
A	Permanente	662	29,035,806.92	395	267
B	Por Contrato	568	10,248,236.29	331	237
B	Por Jornal	37	557,088.65	30	7
	Total A + B	1267	39,841,131.86	756	511
C	Plazas Vacantes	218	-		
	Total A + B + C	1485	39,841,131.86		


El INFOP cuenta con 2187 plazas vacantes al cierre de marzo 2024.

Cuenta con 662 Plazas Permanentes, 568 por contrato y 37 jornales.

 Instituto Nacional de Formación Profesional <small>Gobierno de la República</small>	SISTEMA DE GESTIÓN DE CALIDAD	PP-FO-061	
	PLANIFICACIÓN Y PRESUPUESTO	Fecha 05/08/2022	Versión 02
	Formato Informe de Evaluación de la Ejecución Física y Financiera del POA y Presupuesto	Página 11 de 41	


CONCLUSIONES

1. El Instituto Nacional de Formación Profesional en el producto “Capacitar a los participantes de la población Económicamente Activa de los distintos sectores económicos y sociales a nivel nacional de acuerdo a las necesidades prioritarias del mercado laboral”, tenía programado capacitar para el primer trimestre 39,870 participantes de los cuales se capacitaron 45,656, lo que representa un 115% con relación a la programación del trimestre.
2. En el producto “Certificar los trabajadores en sus competencias laborales en las diferentes ocupaciones productivas a fin de mejorar sus oportunidades de trabajo”, se tenía programado certificar a 200 trabajadores en competencias laborales los cuales se certificaron a 174 trabajadores, lo que representa un 87% con relación a la meta programada del trimestre.
3. El INFOP promueve la equidad de género dando capacitación a 29,698 mujeres, que representa un 65% y 15,958 hombres que refleja un 35%, del total de participantes formados en este primer trimestre del 2024.
4. El sector económico que mayor capacitación se impartió es Comercio y Servicios, debido a la modalidad de formación que se utiliza complementación donde se capacitaron la totalidad de 42,648 participantes en el trimestre un 93% del total de 45,656 aprobados.
5. Los Ingresos recaudados por el INFOP en el primer trimestre asciende a L. 254,278,464.30 un 19% del presupuesto vigente.
6. Los egresos ejecutados en el cuarto trimestre ascienden a un total de L. 247,952,213.35 que representa un 18.52% en relación al presupuesto Vigente.

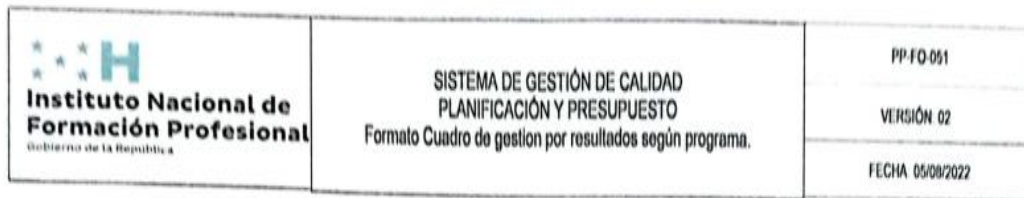
	SISTEMA DE GESTIÓN DE CALIDAD	PP-FO-061	
	PLANIFICACIÓN Y PRESUPUESTO	Fecha 05/08/2022	Versión 02
	Formato Informe de Evaluación de la Ejecución Física y Financiera del POA y Presupuesto		Página 12 de 41

7. La carga en el gasto corriente que corresponde a planillas de sueldos y salarios y sus colaterales asciende a un 97% con respecto al total del gasto del trimestre del 2024.

Concepto	Montos
Servicios Personales I Trimestre	241,627,457.41
Total Gastos Trimestre	247,952,213.35
Porcentaje gastos personales trimestre	97%

 Instituto Nacional de Formación Profesional <small>Gobierno de la República</small>	SISTEMA DE GESTIÓN DE CALIDAD	PP-FO-061	
	PLANIFICACIÓN Y PRESUPUESTO	Fecha 05/08/2022	Versión 02
	Formato Informe de Evaluación de la Ejecución Física y Financiera del POA y Presupuesto	Página 13 de 41	

ANEXOS




NÚMERO DE PERSONAS CAPACITADAS SEGÚN PROGRAMA ENERO-MARZO 2024

PROGRAMAS	HORAS ACCION FORMATIVA	ACCIONES FORMATIVAS		MATRICULADOS			APROBADOS			DESERTORES		
		INICIO	FINAL	HOMBRE	MUJER	TOTAL	HOMBRE	MUJER	TOTAL	HOMBRE	MUJER	TOTAL
1. AGRICULTURA Y AMBIENTE	4,296	181	139	1,270	1,582	2,852	701	1,374	2,135	4	3	7
2. INDUSTRIA	10,439	217	68	2,667	1,564	4,231	351	809	1,250	13	72	85
3. TURISMO COMERCIO Y SERVICIOS	14,671	668	653	8,605	19,273	27,878	7,316	15,994	23,310	59	112	171
4. TICS	7,170	331	331	8,091	13,539	21,630	6,120	9,949	16,069	0	0	0
5. ALIANZAS (CONVENIO)	1,350	123	123	1,414	1,485	2,899	1,410	1,482	2,892	2	2	4
6. CERTIFICACION												
TOTAL INSTITUCIONAL	37,926	1,520	1,314	22,047	37,443	59,490	15,958	29,698	45,656	78	189	267


 ES LI RIVERA
 UNIDAD DE ESTADÍSTICA

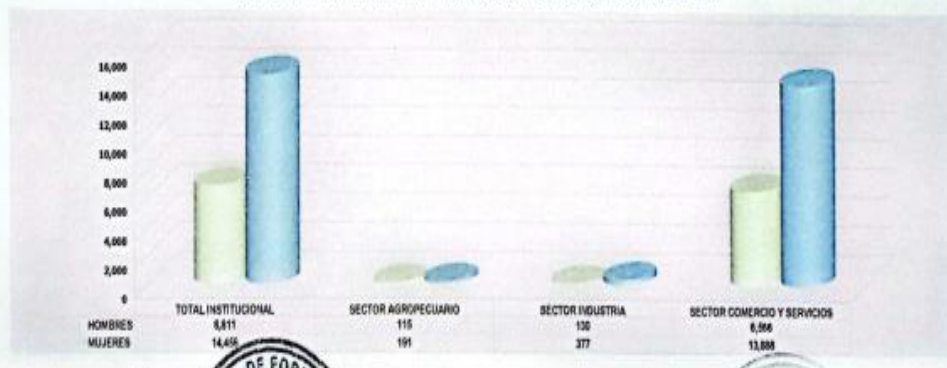

 CARLOS ALVARADO
 JEFATURA DIVISION DE PLANIFICACION

 <p>Instituto Nacional de Formación Profesional Gobierno de la República</p>	SISTEMA DE GESTIÓN DE CALIDAD PLANIFICACIÓN Y PRESUPUESTO Formato Acciones formativas por cursos, horas y participantes según Sectores Económicos.		PP-FO-061
			VERSIÓN 02
			FECHA 05/08/2022

NÚMERO DE PARTICIPANTES CAPACITADOS SEGÚN SECTORES ECONÓMICOS ENERO - MARZO 2024


SECTORES ECONÓMICOS	HORAS ACCIÓN FORMATIVA	ACCIONES FORMATIVAS		PARTICIPANTES											
		INICIADOS	FINALIZADOS	MATRICULADOS			APROBADOS			DESERTORES			REPROBADOS		
				HOMBRES	MUJERES	TOTAL	HOMBRES	MUJERES	TOTAL	HOMBRES	MUJERES	TOTAL	HOMBRES	MUJERES	TOTAL
TOTAL INSTITUCIONAL	37,928	1,520	1,314	22,047	37,443	59,490	15,958	20,698	46,656	78	188	267	3,130	6,565	9,715
	0	0	0	0	0	0	0	0	0	0	0	0	0	0	0
	37,928	1,520	1,314	22,047	37,443	59,490	15,958	20,698	46,656	78	188	267	3,130	6,565	9,715
SECTOR AGROPECUARIO	3,972	149	111	1,199	1,183	2,382	844	965	1,809	5	1	6	0	0	0
REGION CENTRO	2,202	74	55	542	505	1,047	318	419	737	2	1	2	0	0	0
REGION NOROCCIDENTAL	597	32	29	119	301	420	65	350	436						
REGION LITORAL ATLANTICO	66	2	2	10	27	37	7	28	33	3	1	4			
REGION SUR	490	19	11	236	85	321	159	84	252						
REGION OLANCHO	817	25	14	202	195	397	65	116	181						
SECTOR INDUSTRIA	11,034	236	77	2,814	1,794	4,608	383	976	1,360	18	74	92	23	33	56
REGION CENTRO	6,177	151	48	1,751	1,289	3,040	158	712	870	7	81	88	18	23	41
REGION NOROCCIDENTAL	3,303	43	9	960	105	1,065	69	49	118				5	5	10
REGION LITORAL ATLANTICO	143	9	1	114	45	159	14	14	28						
REGION SUR	1,283	28	21	278	254	532	162	215	367	11	13	24	2	2	4
REGION OLANCHO	148	5		113	1	114									
SECTOR COMERCIO Y SERVICIOS	22,922	1,135	1,126	18,134	34,858	52,992	14,821	27,727	42,546	55	114	169	3,197	6,532	9,899
REGION CENTRO	18,578	822	816	15,420	31,612	47,038	12,270	24,915	37,185	41	80	121	3,084	6,518	9,602
REGION NOROCCIDENTAL	1,564	221	221	2,061	1,905	3,967	2,058	1,801	3,859		5	5	3	3	6
REGION LITORAL ATLANTICO	1,339	49	46	319	608	927	281	882	1,163	12	29	41	16	30	46
REGION SUR	553	27	27	218	257	475	214	257	471	2		2			
REGION OLANCHO	548	16	16	102	213	315	98	153	251				4	6	10

NÚMERO DE PARTICIPANTES APROBADOS POR SECTORES ECONÓMICOS DURANTE 2023




 JEFE DE UNIDAD DE ESTADÍSTICA
 INSTITUTO NACIONAL DE FORMACIÓN PROFESIONAL

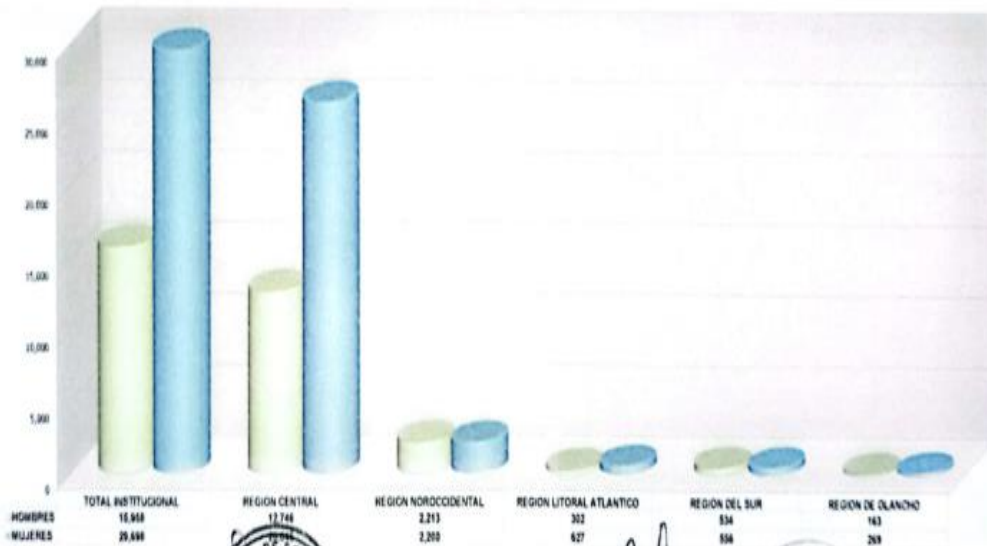

 JEFE DE DIVISIÓN DE PLANIFICACIÓN
 INSTITUTO NACIONAL DE FORMACIÓN PROFESIONAL



CIERRE OFICIAL DE NÚMERO DE PARTICIPANTES CAPACITADOS SEGÚN REGIONALES ENERO-MARZO 2024

REGIONES	HORAS ACCIÓN FORMATIVA	ACCIONES FORMATIVAS		MATRICULADOS			APROBADOS			DESERTORES			REPRUBICADOS		
		INICIADOS	FINALIZADOS	HOMBRES	MUJERES	TOTAL	HOMBRES	MUJERES	TOTAL	HOMBRES	MUJERES	TOTAL	HOMBRES	MUJERES	TOTAL
TOTAL INSTITUCIONAL	37.828	1.828	1.314	22.047	27.443	29.490	15.958	29.888	45.818	78	188	267	1.138	6.085	8.710
REGION CENTRAL	28.817	1.547	917	17.719	33.416	31.135	12.746	28.045	38.762	50	141	191	1.100	6.348	8.349
REGION NOROCCIDENTAL	8.804	298	258	2.740	2.272	5.012	2.213	2.200	4.413		5	5	6		6
REGION LITORAL ATLANTICO	1.550	80	51	443	740	1.183	302	627	828	15	30	45	14	30	44
REGION DEL SUR	2.358	71	58	728	608	1.334	514	556	1.070	13	13	26	2		2
REGION DE OLANCHO	1.359	40	28	417	409	826	161	269	432				4	8	10

NUMERO DE PARTICIPANTES APROBADOS POR REGIONES DURANTE AÑO 2024



[Signature]
INSTITUTO NACIONAL DE FORMACIÓN PROFESIONAL
 SUBDIRECCIÓN TÉCNICA
 UNIDAD DE EVALUACIÓN
 ICA

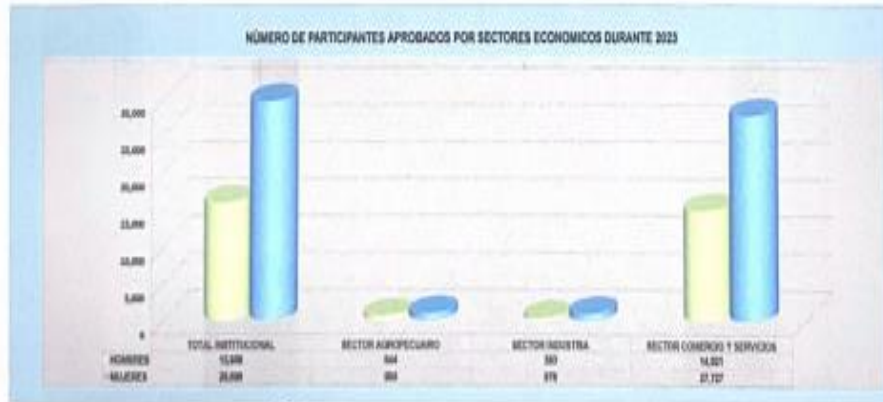
[Signature]
CAROL GALARRADO
 JEFA UNIDAD DE PLANIFICACIÓN

 <p>Instituto Nacional de Formación Profesional Gobierno de la República</p>	<p>SISTEMA DE GESTIÓN DE CALIDAD PLANIFICACIÓN Y PRESUPUESTO Formato Acciones formativas por cursos, horas y participantes según Sectores Económicos.</p>	PP-FO-061
		VERSION 02
		FECHA: 05/08/2022

NÚMERO DE PARTICIPANTES CAPACITADOS SEGÚN SECTORES ECONÓMICOS ENERO - MARZO 2024


SECTORES ECONÓMICOS	HORAS ACCIÓN FORMATIVA	ACCIONES FORMATIVAS		PARTICIPANTES											
		INICIADOS	FINALIZADOS	MATRICULADOS			APROBADOS			DEBENTORES			REPROBADOS		
				HOMBRES	MUJERES	TOTAL	HOMBRES	MUJERES	TOTAL	HOMBRES	MUJERES	TOTAL	HOMBRES	MUJERES	TOTAL
TOTAL INSTITUCIONAL	31.908	1.520	1.214	22.647	37.440	50.490	15.808	20.698	45.806	78	188	267	1.128	6.583	9.711
	0	0	0	0	0	0	0	0	0	0	0	0	0	0	0
	31.908	1.520	1.214	22.647	37.440	50.490	15.808	20.698	45.806	78	188	267	1.128	6.583	9.711
SECTOR AGROPESCUARIO	2.872	148	111	1.056	1.383	2.282	844	948	1.528	8	1	8	8	8	8
REGION CENTRO	2.202	34	16	142	100	1.547	318	419	727	2		2			
REGION NOROCCIDENTAL	587	32	28	119	351	480	80	353	430						
REGION LITORAL ATLANTICO	86	2	2	13	27	37	7	26	33	1	1	4			
REGION SUR	480	19	11	226	95	321	108	84	212						
REGION DLANCHO	817	25	14	202	195	357	85	118	181						
SECTOR INDUSTRIAL	11.094	286	77	2.814	1.704	4.518	369	879	1.268	18	24	32	23	33	56
REGION CENTRO	8.177	101	48	1.751	1.299	3.050	128	870	1.028	7	81	88	18	32	49
REGION NOROCCIDENTAL	3.303	43	8	360	105	865	82	48	118				1	1	2
REGION LITORAL ATLANTICO	140	8	1	114	45	118	14	14	14						
REGION SUR	1.283	28	21	278	254	530	102	215	387	11	13	24	2	2	4
REGION DLANCHO	148	5		113	1	114									
SECTOR COMERCIO Y SERVICIOS	22.892	1.128	1.128	18.124	14.558	32.680	14.821	27.727	42.848	58	114	168	1.077	6.582	8.659
REGION CENTRO	18.579	822	818	15.428	21.812	47.238	12.270	24.815	37.185	41	80	121	1.084	6.518	8.602
REGION NOROCCIDENTAL	1.804	221	221	2.261	1.806	3.987	2.098	1.801	3.899		5	5	2	2	4
REGION LITORAL ATLANTICO	1.228	40	48	319	868	987	281	601	882	12	29	41	18	30	48
REGION SUR	553	27	27	218	257	473	214	257	471	2		2			
REGION DLANCHO	548	18	14	122	213	335	88	132	231				4	8	12

NÚMERO DE PARTICIPANTES APROBADOS POR SECTORES ECONÓMICOS DURANTE 2023




 UNIDAD DE ESTADÍSTICA

CARLOS VARADO
 JEFE DE DIVISION DE PLANIFICACION

 <p>Instituto Nacional de Formación Profesional Gobierno de la República</p>	SISTEMA DE GESTIÓN DE CALIDAD		PP-FO-061	
	PLANIFICACIÓN Y PRESUPUESTO		Fecha 05/08/2022	Versión 02
	Formato Informe de Evaluación de la Ejecución Física y Financiera del POA y Presupuesto			Página 20 de 41

Recaudación de los Ingresos
Enero – Marzo 2024
(En millones de Lempiras)

Concepto	Aprobado	Vigente	Devengado del Trimestre	% del Trimestre
Contribuciones a Otros Sistemas	L. 1,253,919,791.00	L. 1,253,919,791.00	L. 253,549,713.77	20.22%
Venta de Bienes y Servicios del Gob.	L. 77,625,491.00	L. 77,625,491.00	L. 131,660.15	0.17%
Ingresos de Operación	L. -	L. -		0.00%
Rentas de Propiedad	L. 5,020,069.00	L. 5,020,069.00	L. 597,090.38	11.89%
Transferencias y Donaciones	L. 1,188,950.00	L. 1,188,950.00	L. -	0.00%
Total	L. 1,337,754,301.00	L. 1,337,754,301.00	L. 254,278,464.30	19%

Análisis de los Egresos
Enero - Marzo 2024
(En millones de Lempiras)

Concepto	Aprobado	Vigente	Devengado del Trimestre	Disponible	% al Trimestre vs anual vigente
Servicios Personales	L. 886,749,049.00	L. 886,749,049.00	L. 241,627,457.41	L. 645,121,591.59	27.25%
Servicios no Personales	L. 160,403,398.00	L. 160,403,398.00	L. 5,554,709.80	L. 154,848,688.20	3.46%
Materiales y Suministros	L. 70,324,427.00	L. 70,324,427.00	L. 723,186.14	L. 69,601,240.86	1.03%
Bienes Capitalizables	L. 58,519,286.00	L. 58,519,286.00	L. -	L. 58,519,286.00	0.00%
Transferencias y Donaciones	L. 5,912,809.00	L. 5,912,809.00	L. 46,860.00	L. 5,865,949.00	0.79%
Activos Financieros	L. 153,517,141.00	L. 153,517,141.00	L. -	L. 153,517,141.00	0.00%
Servicios de la Deuda Pública	L. 2,328,191.00	L. 2,328,191.00	L. -	L. 2,328,191.00	0.00%
Total	L. 1,337,754,301.00	L. 1,337,754,301.00	L. 247,952,213.35	L. 1,089,802,087.65	18.53%

Cuenta	Descripción	SubTotales.....	Totales.....
5	INGRESOS		379,068,415.55
53	INGRESOS NO TRIBUTARIOS		377,090,427.96
537	CONTRIBUCIONES A LA SEGURIDAD SOCIAL		377,090,427.96
5375	CONTRIBUCIONES A OTROS SISTEMAS		377,090,427.96
537510	APORTES DEL 1%	366,455,680.64	
537520	AJUSTES POR APORTES DEL 1%	9,760,369.51	
537530	RECARGOS DEL 10% POR MORA	874,377.81	
54	INGRESOS POR VENTAS Y OPERACIONES		105,831.30
541	VENTA DE BIENES Y SERVICIOS		105,831.30
5411	VENTA DE BIENES		105,831.30
541110	VENTA DE PRODUCTOS CENTRO MIRAFLORES	3,840.62	
541120	VENTA DE PRODUCTOS CENTRO SAN PEDRO S	11,530.00	
541130	VENTA DE PRODUCTOS CENTRO LITORAL ATLA	28,642.00	
541160	VENTA DE PRODUCTOS CENTRO VALLE DE ANG	2,437.90	
541170	VENTA DE PRODUCTOS GENFA LA PAZ	51,582.00	
541191	VENTA DE PRODUCTOS SABANAGRANDE	7,798.78	
55	RENTAS DE LA PROPIEDAD		1,771,576.98
552	INTERESES POR DEPOSITOS		1,667,516.64
5521	INTERESES POR DEPOSITOS A PLAZO FIJO		1,667,516.64
552110	INTERESES POR DEPOSITOS A PLAZO FIJO	1,667,516.64	
555	ALQUILERES		104,060.34
5552	OTROS ALQUILERES		104,060.34
555210	ALQUILERES DE CAFETERIAS	104,060.34	
57	OTROS INGRESOS		100,579.31
572	OTROS INGRESOS		100,579.31
5723	OTROS INGRESOS		100,579.31
572300	OTROS INGRESOS	100,579.31	
			379,068,415.55
	TOTAL INGRESO		379,068,415.55
6	EGRESOS		257,763,841.05
61	SERVICIOS PERSONALES		237,965,119.35

Del 01/01/2024 Al 31/03/2024

Cuenta	Descripción	SubTotales.....	Totales.....
611	Personal Permanente		133,744,689.66
6111	Sueldos Básicos		91,485,467.63
611100	Sueldos Basicos	91,485,467.63	
6112	Diets		504,000.00
611200	Diets	504,000.00	
6115	Aguinaldo y decimoquarto mes		15,932,397.22
611510	Decimotercer Mes	7,750,172.31	
611520	Decimocuarto Mes	8,182,224.91	
6116	Complementos (Vacaciones)		12,237,304.16
611600	Complementos (Vacaciones)	12,237,304.16	
6117	Contribuciones patronales		13,585,520.65
611710	Contribuciones al INJUPEMP	12,375,177.47	
611750	Contribuciones para IHSS	1,210,343.18	
612	Personal No Permanente		41,461,426.01
6121	Sueldos Basicos		32,954,591.43
612100	Sueldos Basicos (Contratos)	32,304,205.40	
612110	Horas Extraordinarias (Contratos)	570,085.23	
612120	Complemento Vacaciones (Contratos)	80,300.80	
6122	Jornales		8,506,834.58
612200	Jornales	8,506,834.58	
614	Retribuciones extraordinarias		744,084.98
6141	Horas Extraordinarias		669,084.98
614100	Horas Extraordinarias	669,084.98	
6143	Gastos de Representacion en el Interior		75,000.00
614300	Gastos de Representacion en el Interior	75,000.00	
615	Asistencia social al personal		140,000.00
6159	Otras Asistencia Social al Personal Clausula 63)		140,000.00
615900	Otras Asistencia Social al Personal (Clausula 63)	140,000.00	
616	Beneficios y Compensaciones (Prestaciones laborales		61,874,918.70
6160	Beneficios y Compensaciones		28,321,688.90

Estado de Rendimiento Financiero

Del 01/01/2024 Al 31/03/2024

Cuenta	Descripción	SubTotales.....	Totales.....
616000	Beneficios y Compensaciones (Prestaciones)	28,321,658.90	
6161	BONO CONTRATO COLECTIVO		26,746,699.18
616100	Adicionales (Bono Contrato Colectivo)	26,746,699.18	
616200	Beneficios y Compensaciones (Prestaciones laborales)	6,805,560.62	
62	SERVICIOS NO PERSONALES		13,195,942.11
621	Servicios Básicos		1,634,945.20
6211	Energía Eléctrica		1,354,343.53
621100	Energía Eléctrica	1,354,343.53	
6212	Agua		187,680.87
621200	Agua	187,680.87	
6214	Comunicaciones		92,920.80
621420	Telefonía Fija	73,160.92	
621430	Telefonía Celular	19,759.88	
622	Alquileres y Derechos sobre Bienes Integrados		39,000.00
6221	Alquiler de Edificios y Locales		39,000.00
622100	Alquiler de Edificios y Locales	39,000.00	
623	Mantenimiento y reparaciones y Limpieza		185,767.01
6231	Mantenimiento y Reparación de Edificios y Locales		52,521.00
623100	Mantenimiento y Reparación de Edificios y Locales	52,521.00	
6233	Mantenimiento y Reparación de Maquinaria y Equipo		30,277.44
623310	Mantenimiento y Repar. de Equipos y Maquinarias d	9,244.00	
623320	Mantenimiento y Rep. de Equipos de Transporte. Tra	8,508.44	
623360	Mantenimiento y Reparación de Equipo de Oficina y	12,525.00	
6235	Limpieza, Aseo y Fumigación		102,968.57
623500	Limpieza, Aseo y Fumigación	102,968.57	
624	Servicios Profesionales		8,940,793.22
6245	Servicios de Capacitación		8,834,614.80
624500	Servicios de Capacitación (acciones Puntuales)	829,270.00	
624501	Servicios de Capacitación (Centros Colaboradores y	8,005,344.80	
6246	Servicios de Informática y Sistemas Computarizados		106,178.42

Cuenta	Descripción	SubTotales.....	Totales.....
624600	Servicios de Informática y Sistemas de Comp.	106,178.42	
625	Servicios Comerciales y Financieros		709,062.04
6251	Servicio de Transporte		257,123.75
625100	Servicio de Transporte	257,123.75	
6253	Servicio de Imprenta, Publicaciones y Reproducción		5,954.40
625300	Servicio de Imprenta, Publicaciones y Reproducción	5,954.40	
6255	Comisiones y Gastos Bancarios		133,241.68
625500	Comisiones y Gastos Por Servicios Bancarios	133,241.68	
6256	Publicidad y Propaganda		22,760.00
625600	Publicidad y Propaganda	22,760.00	
6257	Servicio de Internet		288,549.21
625700	Servicio de Internet	288,549.21	
6259	Otros Servicios Comerciales y Financieros		1,433.00
625900	Otros Servicios Comerciales y Financieros	1,433.00	
626	Pasajes y Viáticos		1,362,687.84
6261	Pasajes		9,490.00
626110	Pasajes Nacionales (Transporte)	9,490.00	
6262	Viáticos		1,353,197.84
626210	Viáticos Nacionales	1,353,197.84	
627	Impuestos, Derechos, Tasas y Gastos Judiciales		284,651.80
6271	Impuestos		19,258.14
627110	Matrículas de Vehículos	19,258.14	
6272	Derechos y Tasas		265,393.66
627210	Derechos y Tasas (Tren de Aseo y Bomberos)	265,393.66	
629	Otros Servicios No Personales		38,635.00
6291	Ceremonial y Protocolo		38,635.00
629100	Ceremonial y Protocolo	38,635.00	
63	MATERIALES Y SUMINISTROS		1,138,242.87
631	Productos Alim., Agrop. y Forestales		405,303.31
6311	Alimentos y Bebidas Para Personas		338,754.31

Instituto Nacional de Formación Profesional
Estado de Rendimiento Financiero

Pág. No. 5 / 8
Fecha: 10/04/24


Del 01/01/2024 Al 31/03/2024

Cuenta	Descripción	SubTotales.....	Totales.....
631100	Alimentos y Bebidas para Personas	338,754.31	
6312	Alimentos Para Animales		15,290.00
631200	Alimentos Para Animales	15,290.00	
6313	Productos Pecuarios		12,870.00
631300	Diversos Productos Pecuarios	12,870.00	
6314	Productos Agroforestales		3,384.00
631410	Productos Agrícolas	3,384.00	
6315	Madera, Corcho y sus Manufacturas		35,005.00
631500	Madera, Corcho y sus Manufacturas	35,005.00	
632	Textiles Vestuarios		12,804.09
6321	Hilados y Telas		2,105.60
632100	Hilados y Telas	2,105.60	
6322	Confecciones Textiles		2,734.49
632200	Confecciones Textiles	2,734.49	
6323	Prendas de Vestir		7,964.00
632300	Prendas de Vestir	7,964.00	
633	Productos de Papel y Cartón		123,160.52
6331	Papel de Escritorio		81,903.00
633100	Papel de Escritorio	81,903.00	
6333	Productos de Artes Gráficas		24,654.43
633300	Productos de Artes Graficas	24,654.43	
6334	Productos de Papel y Cartón		15,003.09
633400	Productos de Papel y Carton	15,003.09	
6335	Libros, Revistas y Periódicos		1,600.00
633500	Libros, Revistas y Periódicos	1,600.00	
634	Cueros, Pielés y Sus Productos		523.00
6343	Artículos de Caucho		523.00
634300	Artículos de Caucho	523.00	
635	Productos Químicos, Farmacéuticos, Combustibles		231,896.57
6351	Productos Químicos		9,508.00

Cuenta	Descripción	SubTotales.....	Totales.....
635100	Productos Químicos	9,508.00	
6352	Productos Farmacéuticos y Medicinales		460.00
635210	Productos Farmacéuticos y Medicinales	460.00	
6354	Insecticidas, Fumigantes y Otros		1,743.85
635400	Insecticidas, Fumigantes y Otros	1,743.85	
6355	Tintes, Pinturas y Colorantes		6,993.99
635500	Tintes, Pinturas y Colorantes	6,993.99	
6356	Combustibles y Lubricantes		161,802.15
635610	Gasolina	42,438.97	
635620	Diesel	113,282.50	
635640	Gas LPG	1,200.00	
635650	Aceite y Grasas Lubricantes	4,880.68	
6357	Específicos Veterinarios		2,265.00
635700	Específicos Veterinarios	2,265.00	
6358	Productos de Material Plástico		48,893.58
635800	Productos de Material Plástico	48,893.58	
6359	Otros Productos Químicos		230.00
635920	Productos fotoquímicos	230.00	
636	Productos Metálicos		152,029.50
6361	Productos Ferrosos		5,033.49
636100	Productos Ferrosos	5,033.49	
6363	Estructuras Metálicas Acabadas		32,200.00
636300	Estructuras Metálicas Acabadas	32,200.00	
6364	Herramientas Menores		932.15
636400	Herramientas Menores	932.15	
6369	Productos Metálicos		113,863.86
636930	Elementos de Ferrería	113,863.86	
637	Productos de Minerales no Metálicos		47,575.51
6372	Productos de Vidrios		46,718.11
637200	Productos de Vidrios	46,718.11	

Del 01/01/2024 Al 31/03/2024

Cuenta	Descripción	SubTotales.....	Totales.....
6374	Productos de Cemento, Asbesto y Yeso		219.08
637400	Productos de Cemento, Asbesto y Yeso	219.08	
6375	Cemento, Cal y Yeso		638.32
637500	Cemento, Cal y Yeso	638.32	
639	Otros Materiales y Suministros		164,950.37
6391	Elementos de limpieza		41,166.13
639100	Elementos de Limpieza	41,166.13	
6392	Útiles de Escritorio, Oficina y Enseñanza		66,148.75
639200	Útiles de Escritorio, Oficina y Enseñanza	66,148.75	
6393	Útiles y Materiales Eléctricos		20,115.57
639300	Útiles y Materiales Eléctricos	20,115.57	
6394	Utensilios de Cocina y Comedor		995.00
639400	Utensilios de Cocina y Comedor	995.00	
6396	Otros Repuestos y Accesorios Menores		36,524.92
639600	Otros Repuestos y Accesorios Menores	36,524.92	
65	TRANSFERENCIAS		221,217.37
651	Transferencias Corrientes al Sector Privado		46,860.00
6512	Prestaciones de Asistencia Social		46,860.00
651210	Becas	46,860.00	
653	Transferencias Corrientes al sector Externo		174,357.37
6532	Donaciones a Organismos Internacionales		174,357.37
653210	Donaciones a Organismos Internacionales - Cuota O	174,357.37	
66	ACTIVOS FINANCIEROS		5,243,719.35
661	Participación de Capital y Compra de Acciones		5,243,719.35
6615	Depreciación y Amortización de Bienes Preexistentes		5,243,719.35
661511	Depreciación Edificios	1,918,403.14	
661521	Depreciación Equipos de Oficina	1,797,570.45	
661523	Depreciación Equipos Educativos y Recreativos	116,330.00	
661524	Depreciación Equipos de Transporte	921,363.83	
661525	Depreciación Equipos de Producción	463,155.41	

 Instituto Nacional de Formación Profesional <small>Gobierno de la República</small>	SISTEMA DE GESTIÓN DE CALIDAD	PP-FO-061	
	PLANIFICACIÓN Y PRESUPUESTO	Fecha 05/08/2022	Versión 02
	Formato Informe de Evaluación de la Ejecución Física y Financiera del POA y Presupuesto	Página 28 de 41	



Instituto Nacional de Formación Profesional
Estado de Rendimiento Financiero

Pág. No. 8 / 8
Fecha: 10/04/24

Del 01/01/2024 Al 31/03/2024

Cuenta	Descripción	SubTotales.....	Totales.....
661526	Depreciación Equipos de Comunicación	36,896.72	
TOTAL EGRESOS			257,763,841.05
Resultado del Periodo			121,304,574.50

TEGUCIGALPA, M.D.C. 10/04/24

 CONTADOR GENERAL KENSY MARIBEL ORDOÑEZ PORRATA		 JEFE DIVISION ADMINISTRATIVA Y FINANZAS GILBERTO SANABRIA DIAZ
---	--	--

INSTITUTO NACIONAL DE FORMACION PROFESIONAL
ESTADO DE SITUACION FINANCIERA CONDENSADA
AL 31 DE MARZO DEL 2024
EN LEMPIRAS


ACTIVO		PASIVO	
ACTIVO CORRIENTE	1,387,391,716.73	PASIVO CORRIENTE	319,214,687.01
Disponibles en caja y bancos	1,289,132,637.20	Cuentas Por Pagar Comerciales	238,703,881.28
Inversiones Temporales	66,161,617.35	Remuneraciones Por Pagar	68,246,008.06
Cuentas a Cobrar Corrientes	26,885,715.40	Aportes y Retenciones Por Pagar	11,921,465.75
Anticipos a Corto Plazo	147,438.40	Otras Cuentas Por Pagar	343,331.92
Inventarios Materiales y Suministros	2,860,354.28	PASIVO NO CORRIENTE	123,072,657.44
Gastos Pagados por Anticipado	2,203,954.10	Deudas a Largo Plazo	73,224,548.29
ACTIVO NO CORRIENTE	317,747,884.25	Deuda Publica Interna	49,848,109.15
Cuentas Por Cobrar a Largo Plazo	8,858,432.12	PATRIMONIO	1,262,852,256.53
Documentos a Cobrar a Largo Plazo	47,824,548.29	RESULTADOS	1,262,852,256.53
Tierras y Terrenos	2,044,538.18	Resultados Acumulados de Ejercicios Anteriores	1,141,547,682.03
Edificios	267,149,957.82	Resultado del Ejercicio	121,304,574.50
Depreciación Acumulada de Edificios	(132,337,596.20)		
Equipo de oficina	210,768,866.75		
Depreciación Acumulada de Equipo de Oficina	(138,309,710.00)		
Equipo Educativo	56,311,205.09		
Depreciación Acumulada de Equipo Educativo	(51,302,936.72)		
Equipos de Transporte	49,697,511.98		
Depreciación Acumulada de Equipo de transporte	(32,436,704.55)		
Equipos de Producción	230,826,644.78		
Depreciación de Equipos de Producción	(202,565,719.56)		
Equipos de Comunicaciones	2,027,271.39		
Depreciación Acumulada de Equipos de Comunicaciones	(1,079,665.17)		
Activos Biologicos	45,209.77		
Libros Revista y Otros Elementos Colec.	533,386.84		
Depreciación Acumulada de Libros Revistas y otros Coleccionabl	(524,945.00)		
Construcciones de Bienes de dominio Privado			
Adquisición de activos intangibles	32,388,771.40		
Depreciación de activos intangibles	(32,171,182.96)		
TOTALES	1,705,139,600.98		1,705,139,600.98


 CONTADOR GENERAL
 KENSY MAREL ORDOÑEZ PORTU



 JEFE DIVISION ADMINISTRATIVA Y FINANCIERA
 GILBERTO SANABRIA DIAZ


Cuenta	Descripción	SubTotales.....	Totales.....
1	ACTIVO		1,705,139,600.98
11	ACTIVO CORRIENTE		1,387,391,716.73
111	ACTIVO DISPONIBLE		1,289,132,637.20
1112	BANCOS		1,289,132,637.20
111210	BAC HONDURAS PROVEEDORES	5,121,791.55	
111211	BAC HONDURAS ACCIONES PUNTUALES	10,751,177.59	
111220	FONDOS REINTEGRABLES	9,200,849.98	
111230	BANCO FICOHSA INFOP JAPON REMODELACION	6,255,432.06	
111240	PROMERICA (AHORROS)	30,989,460.19	
111250	BANRURAL (AHORROS)	2,190,280.27	
111260	BANCO LAFISE (EMBARGOS)	2,885,849.71	
111270	BANCO ATLANTIDA (SUELDOS)	37,128,205.40	
111280	CUENTA GENERAL BANCO CENTRAL DE HONDU	1,153,786,407.53	
111281	BANCO FICOHSA (SUELDOS)	14,143,239.78	
111290	BANCOS RECAUDADORES	701,813.84	
111291	BANCO FICOHSA (SUELDOS POR JORNAL)	9,948,164.62	
111292	BANCO PROMERICA (C.D.F.F.)	511,594.20	
111293	BANCO DEL PAIS (C.D.F.F.)	507,360.47	
111294	BANCO ATLANTIDA PROYECTO (SEDECOAS-FHI	5,000,000.00	
112	INVERSIONES FINANCIERAS CORRIENTES		66,161,617.35
1121	TITULOS VALORES CORTO PLAZO		66,161,617.35
112110	INVERSIONES EN CERTIFICADOS DE DEPOSITO	66,161,617.35	
113	CUENTAS A COBRAR CORRIENTES		27,033,153.80
1131	CUENTAS A COBRAR CORRIENTES		26,885,715.40
113150	1/2 % POR COBRAR DE EJERCICIOS ANTERIORE	26,885,715.40	
1136	ANTICIPOS A CORTO PLAZO		147,438.40
113640	ANTICIPO PROYECTOS (SEDECOAS-FHIS-INFOP	147,438.40	
115	INVENTARIOS		2,860,354.28
1151	MATERIALES Y SUMINISTROS		2,860,354.28
115110	MATERIALES Y SUMINISTROS	2,860,354.28	

Instituto Nacional de Formación Profesional		Estado de Situación Financiera	
		Pág. No. 2 / 4 Fecha: 10/04/24	
Al 31/03/2024			
Cuenta	Descripción	SubTotales.....	Totales.....
116	OTROS ACTIVOS CORRIENTES		2,203,954.10
1161	GASTOS PAGADOS POR ADELANTADO		2,203,954.10
116110	GASTOS PAGADOS POR ADELANTADO (VIATICO)	1,199,904.93	
116120	GASTOS PAGADOS POR ADELANTADO (VIATICO)	423,126.22	
116140	DEPOSITOS EN GARANTIA	580,922.95	
12	ACTIVO NO CORRIENTE		317,747,884.25
121	ACTIVO EXIGIBLE A LARGO PLAZO		56,682,980.41
1218	CUENTAS A COBRAR A LARGO PLAZO		8,858,432.12
121810	CUENTAS POR COBRAR A LARGO PLAZO	8,858,432.12	
121810	DOCUMENTOS COMERCIALES A COBRAR L.P.	306,893.62	
121920	TITULOS Y VALORES A L/P (INVERSIONES L/P FI)	47,517,654.67	
123	BIENES PREEXISTENTES		136,856,899.80
1231	TIERRAS Y TERRENOS		2,044,538.18
123110	TIERRAS Y TERRENOS	2,044,538.18	
1232	EDIFICIOS		134,812,361.62
123210	EDIFICIOS	267,149,957.82	
123220	DEPRECIACION DE EDIFICIOS	-132,337,596.20	
124	MAQUINARIA Y EQUIPO		123,936,763.99
1241	EQUIPO DE OFICINA		72,459,156.75
124110	EQUIPOS DE OFICINA	210,768,866.75	
124120	DEPRECIACION ACUMULADA EQUIPOS DE OFIC	-138,309,710.00	
1243	EQUIPOS EDUCACIONALES Y RECREATIVOS		5,008,268.37
124310	EQUIPOS EDUCACIONALES Y RECREATIVOS	56,311,205.09	
124320	DEPRECIACION ACUMULADA DE EQUIPOS EDUC	-51,302,936.72	
1244	EQUIPOS DE TRANSPORTE		17,260,807.43
124410	EQUIPOS DE TRANSPORTE	49,697,511.98	
124420	DEPRECIACION EQUIPOS DE TRANSPORTE	-32,436,704.55	
1245	EQUIPOS DE PRODUCCION		28,260,925.22
124510	EQUIPOS DE PRODUCCION	230,826,644.78	
124520	DEPRECIACION EQUIPOS DE PRODUCCION	-202,565,719.56	

Cuenta	Descripción	SubTotales.....	Totales.....
1246	EQUIPOS DE COMUNICACIONES		947,806.22
124610	EQUIPOS DE COMUNICACIONES	2,027,271.39	
124620	DEPRECIACION ACUMULADA EQUIPOS DE COM	-1,079,665.17	
125	ACTIVOS BIOLÓGICOS		45,209.77
1251	SEMOVIENTES		45,209.77
125110	SEMOVIENTES	45,209.77	
126	OTROS BIENES		8,441.84
1262	LIBROS REVISTAS Y OTROS COLECCIONABLES		8,441.84
126210	LIBROS REVISTAS Y OTROS COLECCIONABLES	533,386.84	
126220	DEPRECIACION AC. DE LIBROS REVISTAS Y OTR	-524,945.00	
129	BIENES INMATERIALES		217,588.44
1291	ADQUISICION DE EQUIPOS INTANGIBLES		217,588.44
129110	ACTIVOS INTANGIBLES	32,388,771.40	
129120	AMORTIZACION DE ACTIVOS INTANGIBLES	-32,171,182.96	
	TOTAL ACTIVO		1,705,139,600.98
2	PASIVO		442,287,344.45
21	PASIVO CORRIENTE		319,214,687.01
211	CUENTAS X PAGAR		319,214,687.01
2111	CUENTAS POR PAGAR COMERCIALES		238,703,881.28
211110	CUENTAS POR PAGAR COMERCIALES		225,146,386.59
211140	OTROS ACREEDORES		13,557,494.59
2113	REMUNERACIONES POR PAGAR		68,246,008.06
211310	SUELDOS Y SALARIOS POR PAGAR		68,246,008.06
2114	APORTES Y RETENCIONES POR PAGAR		11,921,465.75
211410	CONTRIBUCION PATRONAL POR PAGAR		2,237,119.93
211440	DEDUCCIONES POR PAGAR		7,774,932.56
211460	EMBARGOS		1,909,413.26
2119	OTRAS CUENTAS POR PAGAR		343,331.92
211920	DEPOSITOS RECIBIDOS EN GARANTIA		343,331.92

Instituto Nacional de Formación Profesional

 Estado de Situación Financiera

Al 31/03/2024

Cuenta	Descripción	SubTotales.....	Totales.....
22	PASIVO NO CORRIENTE		123,072,657.44
221	DEUDAS A LARGO PLAZO		73,224,548.29
2212	DOCUMENTOS A PAGAR A L/P		73,224,548.29
221210	DC. A PAGAR A L/P COMERCIALES		306,893.62
221240	PASIVO LABORAL		72,917,654.67
222	DEUDA PUBLICA INTERNA		49,848,109.15
2223	DEUDA PUBLICA INTERNA CON FINANZAS		49,848,109.15
222310	DEUDA PUBLICA INTERNA CON LA SEC. DE FINA		49,848,109.15
TOTAL PASIVO			442,287,344.45
3	PATRIMONIO		1,262,852,256.53
31	HACIENDA PUBLICA		1,262,852,256.53
314	RESULTADOS		1,262,852,256.53
3141	RESULTADOS ACUMULADOS DE EJERCICIOS AN		1,141,547,682.03
314110	RESULTADOS ACUMULADOS DE EJERCICIOS AN		1,141,547,682.03
3142	RESULTADOS DEL EJERCICIO		121,304,574.50
314210	RESULTADOS DEL EJERCICIO	121,304,574.50	
TOYAL PATRIMONIO			1,262,852,256.53
TOTAL PASIVO + PATRIMONIO			1,705,139,600.98

TEGUCIGALPA, M.D.C.

10/04/24





 CONTADOR GENERAL


 KENSY MARIBEL ORDOÑEZ PORTILLO





 JEFE DIVISION ADMINISTRATIVA Y FINANZAS

 GILBERTO SANABRIA DIAZ

 República de Honduras	Instituto Nacional de Formación Profesional EJECUCION DEL PRESUPUESTO DE EGRESOS POR INSTITUCION, GERENCIA Y UNIDAD EJECUTORA TODAS LAS FUENTES	 09/04/2024 07:54:05 Gestión: 2024 R_EGA_02_GAUE Página 1 de 1
FECHA DESDE: 01/01/2024 HASTA: 31/03/2024 ETAPA: DEVENGADO ESTADO: APROBADO		

INSTITUCION : 0503 Instituto Nacional de Formación Profesional GERENCIA ADMINISTRATIVA: 001 GERENCIA CENTRAL										
UE	DESCRIPCION	PRESUPUESTO			EJECUCION		SIN IMPUTACION		TOTAL EGRESOS	
		APROBADO	VIGENTE	DISPONIBLE	EJECUCION	%EJEC	SIN IMPUTACION	%EJEC	TOTAL	%EJEC
1	DIRECCION SUPERIOR	301,197,063.00	301,197,063.00	287,732,723.71	13,464,339.29	4.47	0.00	0.00	13,464,339.29	4.47
2	DIVISION ADMINISTRATIVA Y FINANCIERA	115,974,612.00	115,974,612.00	91,261,476.85	24,713,135.35	21.31	0.00	0.00	24,713,135.35	21.31
3	DIVISION DE RECURSOS HUMANOS	241,042,725.00	241,042,725.00	161,101,491.82	79,941,233.18	33.16	0.00	0.00	79,941,233.18	33.16
4	DIVISION TECNICO DOCENTE	51,347,398.00	51,347,398.00	41,489,495.53	9,857,902.47	19.20	0.00	0.00	9,857,902.47	19.20
5	DIVISION DE PLANIFICACION	18,541,446.00	18,541,446.00	14,345,644.12	4,195,801.88	22.63	0.00	0.00	4,195,801.88	22.63
6	DIVISION DE ACCIONES FORMATIVAS	274,925,528.00	274,925,528.00	219,542,849.64	55,382,678.36	20.14	0.00	0.00	55,382,678.36	20.14
TOTAL GERENCIA ADMINISTRATIVA:		1,003,028,772.00	1,003,028,772.00	815,473,681.47	187,555,090.53	18.70	0.00	0.00	187,555,090.53	18.70
GERENCIA ADMINISTRATIVA: 002 REGIONAL NOROCCIDENTAL										
UE	DESCRIPCION	PRESUPUESTO			EJECUCION		SIN IMPUTACION		TOTAL EGRESOS	
		APROBADO	VIGENTE	DISPONIBLE	EJECUCION	%EJEC	SIN IMPUTACION	%EJEC	TOTAL	%EJEC
7	DIRECCION REGIONAL NOROCCIDENTAL	146,669,079.00	146,669,079.00	114,910,990.67	31,758,088.33	21.65	0.00	0.00	31,758,088.33	21.65
TOTAL GERENCIA ADMINISTRATIVA:		146,669,079.00	146,669,079.00	114,910,990.67	31,758,088.33	21.65	0.00	0.00	31,758,088.33	21.65
GERENCIA ADMINISTRATIVA: 003 REGIONAL LITORAL ATLANTICO										
UE	DESCRIPCION	PRESUPUESTO			EJECUCION		SIN IMPUTACION		TOTAL EGRESOS	
		APROBADO	VIGENTE	DISPONIBLE	EJECUCION	%EJEC	SIN IMPUTACION	%EJEC	TOTAL	%EJEC
8	DIRECCION REGIONAL LITORAL ATLANTICO	103,977,142.00	103,977,142.00	89,386,100.73	14,591,041.27	14.03	0.00	0.00	14,591,041.27	14.03
TOTAL GERENCIA ADMINISTRATIVA:		103,977,142.00	103,977,142.00	89,386,100.73	14,591,041.27	14.03	0.00	0.00	14,591,041.27	14.03
GERENCIA ADMINISTRATIVA: 004 REGIONAL DEL SUR										
UE	DESCRIPCION	PRESUPUESTO			EJECUCION		SIN IMPUTACION		TOTAL EGRESOS	
		APROBADO	VIGENTE	DISPONIBLE	EJECUCION	%EJEC	SIN IMPUTACION	%EJEC	TOTAL	%EJEC
9	DIRECCION REGIONAL DEL SUR	56,666,145.00	56,666,145.00	46,919,551.86	9,746,593.14	17.20	0.00	0.00	9,746,593.14	17.20
TOTAL GERENCIA ADMINISTRATIVA:		56,666,145.00	56,666,145.00	46,919,551.86	9,746,593.14	17.20	0.00	0.00	9,746,593.14	17.20
GERENCIA ADMINISTRATIVA: 005 REGIONAL DE OLANCHO										
UE	DESCRIPCION	PRESUPUESTO			EJECUCION		SIN IMPUTACION		TOTAL EGRESOS	
		APROBADO	VIGENTE	DISPONIBLE	EJECUCION	%EJEC	SIN IMPUTACION	%EJEC	TOTAL	%EJEC
10	REGIONAL DE OLANCHO	27,413,163.00	27,413,163.00	23,111,762.92	4,301,400.08	15.69	0.00	0.00	4,301,400.08	15.69
TOTAL GERENCIA ADMINISTRATIVA:		27,413,163.00	27,413,163.00	23,111,762.92	4,301,400.08	15.69	0.00	0.00	4,301,400.08	15.69
TOTAL INSTITUCION:		1,337,754,301.00	1,337,754,301.00	1,089,802,087.65	247,952,213.35	18.53	0.00	0.00	247,952,213.35	18.53
TOTAL GENERAL:		1,337,754,301.00	1,337,754,301.00	1,089,802,087.65	247,952,213.35	18.53	0.00	0.00	247,952,213.35	18.53

No incluye montos de Unidades Ejecutoras No vigentes



República de Honduras

ADMINISTRACION CENTRAL

EJECUCION DEL PRESUPUESTO DE INGRESOS POR RUBRO DE INGRESOS



09/04/2024 08:08:45

Gestión: 2024

TODAS LAS FUENTES

R_ING_EINREC_01_DETM

Página 1 de 1

Rubro de Ingreso	Nombre	Presupuesto Aprobado	Modificaciones	Presupuesto Vigente	Ejecución Devengado	Rubro Det. Percebido
Nivel Institucional : Etapa : APROBADO						
			Fecha Desde : 01/01/24 Hasta : 31/03/24	Institucion GA 503 503	Tipo Ingr.	Rubro Ingr.
14	CONTRIBUCIONES A OTROS SISTEMAS	1,253,919,791.00	0.00	1,253,919,791.00	253,549,713.77	253,549,713.77
14 1	CONTRIBUCIONES AL SISTEMA DE FORMACION PROFE	1,253,919,791.00	0.00	1,253,919,791.00	253,549,713.77	253,549,713.77
14 1 01	Aportes Patronales al INFOP	1,253,919,791.00	0.00	1,253,919,791.00	253,549,713.77	253,549,713.77
15	VENTAS DE BIENES Y SERVICIOS DEL GOBIERNO GENER	77,625,491.00	0.00	77,625,491.00	131,660.15	131,660.15
15 1	VENTA DE BIENES	75,955,512.00	0.00	75,955,512.00	55,604.20	55,604.20
15 1 99	Venta de Bienes Varios	75,955,512.00	0.00	75,955,512.00	55,604.20	55,604.20
15 2	VENTA DE SERVICIOS	1,669,979.00	0.00	1,669,979.00	76,055.95	76,055.95
15 2 99	Venta de Servicios Varios	1,669,979.00	0.00	1,669,979.00	76,055.95	76,055.95
17	RENTAS DE LA PROPIEDAD	5,020,069.00	0.00	5,020,069.00	597,090.38	597,090.38
17 3	INTERESES POR DEPOSITOS	4,820,069.00	0.00	4,820,069.00	520,635.04	520,635.04
17 3 01	Intereses por Depositos Internos	4,820,069.00	0.00	4,820,069.00	520,635.04	520,635.04
17 6	ALQUILERES	200,000.00	0.00	200,000.00	76,455.34	76,455.34
17 6 03	Alquiler de Edificios, Locales e Instalaciones	200,000.00	0.00	200,000.00	76,455.34	76,455.34
18	TRANSFERENCIAS Y DONACIONES CORRIENTES A INSTI	1,188,950.00	0.00	1,188,950.00	0.00	0.00
18 1	TRANSFERENCIAS CORRIENTES DEL GOBIERNO GENE	1,188,950.00	0.00	1,188,950.00	0.00	0.00
18 1 01	Transferencias Corrientes de la Administración Central	1,188,950.00	0.00	1,188,950.00	0.00	0.00
TOTAL GENERAL :		1,337,754,301.00	0.00	1,337,754,301.00	254,278,464.30	254,278,464.30



República de Honduras

Instituto Nacional de Formación Profesional
EJECUCION DEL PRESUPUESTO DE EGRESOS POR GRUPO DE GASTO
TODAS LAS FUENTES



09/04/2024 08:04:58
Gestión: 2024

R_EGA_02_GRP

Página 1 de 1

FECHA DESDE : 01/01/2024

HASTA: 31/03/2024

ETAPA : DEVENGADO

ESTADO: APROBADO

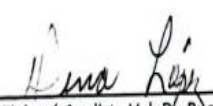
GRUPO DE GASTO	NOMBRE	PRESUPUESTO			EJECUCION		SALDO
		APROBADO	VIGENTE	DISPONIBLE	EJECUCION	%EJEC	
100	SERVICIOS PERSONALES	886,749,049.00	886,749,049.00	645,121,591.59	241,627,457.41	27.25	645,121,591.59
200	SERVICIOS NO PERSONALES	160,403,398.00	160,403,398.00	154,848,688.20	5,554,709.80	3.46	154,848,688.20
300	MATERIALES Y SUMINISTROS	70,324,427.00	70,324,427.00	69,601,240.86	723,186.14	1.03	69,601,240.86
400	BIENES CAPITALIZABLES	58,519,286.00	58,519,286.00	58,519,286.00	0.00	0.00	58,519,286.00
500	TRANSFERENCIAS Y DONACIONES	5,912,809.00	5,912,809.00	5,865,949.00	46,860.00	0.79	5,865,949.00
600	ACTIVOS FINANCIEROS	153,517,141.00	153,517,141.00	153,517,141.00	0.00	0.00	153,517,141.00
700	SERVICIO DE LA DEUDA PUBLICA	2,328,191.00	2,328,191.00	2,328,191.00	0.00	0.00	2,328,191.00
TOTAL GENERAL:		1,337,754,301.00	1,337,754,301.00	1,089,802,087.65	247,952,213.35	18.53	1,089,802,087.65


INSTITUCIÓN: INSTITUTO NACIONAL DE FORMACION PROFESIONAL

RELACION DE PERSONAL


	CONCEPTOS	MES DE MARZO		SEXO MASCULINO		SEXO FEMENINO	
		No.Plazas	Sueldos	No.Plazas	Sueldos	No.Plazas	Sueldos
A	PERSONAL PERMANENTE	662	29,035,806.92	395	17,196,865.51	267	11,838,941.41
1	Ejecutivos	15	970,468.67	8	570,048.82	7	400,419.85
2	Universitarios	0	-	0	-	0	-
3	Técnicos	47	2,542,677.70	14	812,054.54	33	1,730,623.16
4	Docente	300	14,546,237.80	221	10,518,157.30	79	4,028,080.50
5	Docente Administrativo	0	-	0	-	0	-
6	Medico	3	309,041.03	1	95,765.24	2	213,275.79
7	Paramédico	0	-	0	-	0	-
8	Administrativos	164	7,304,879.88	58	2,838,803.29	106	4,466,076.59
9	De Obra	0	-	0	-	0	-
10	De Servicio	133	3,362,501.84	93.00	2,362,036.32	40	1,000,465.52
B	PERSONAL TEMPORAL	605	10,805,324.94	361	6,340,604.45	244	4,464,720.49
1	Por Contrato	568	10,248,236.29	331	5,888,910.95	237	4,359,325.34
2	Por Jornal	37	557,088.65	30	451,693.50	7	105,395.15
	TOTAL (A+B)	1,267	39,841,131.86	756	23,537,469.96	511	16,303,661.90
C	PLAZAS VACANTES	218					
	TOTAL (A+B+C)	1,485	39,841,131.86	756	23,537,469.96	511	16,303,661.90

file Reporte Mensual Recurso Humano


Elaboró Analista Val. De Puestos
Dina Elisa López


Revisó y validó Jefe Departamento Admon. RR. HH
Paola Geraldina Sierra




 Instituto Nacional de Formación Profesional <small>Gobierno de la República</small>	SISTEMA DE GESTIÓN DE CALIDAD		PP-FO-061	
	PLANIFICACIÓN Y PRESUPUESTO		Fecha 05/08/2022	Versión 02
	Formato Informe de Evaluación de la Ejecución Física y Financiera del POA y Presupuesto			Página 38 de 41


INSTITUCIÓN: INSTITUTO NACIONAL DE FORMACION PROFESIONAL

RELACION DE PERSONAL

	CONCEPTOS	MES DE FEBRERO		SEXO MASCULINO		SEXO FEMENINO	
		No.Plazas	Sueldos	No.Plazas	Sueldos	No.Plazas	Sueldos
A	PERSONAL PERMANENTE	664	29,068,413.70	396	17,181,328.47	268	11,887,085.23
1	Ejecutivos	15	970,468.67	8	570,048.82	7	400,419.85
2	Universitarios	0	-	0	-	0	-
3	Técnicos	47	2,542,677.70	14	812,054.54	33	1,730,623.16
4	Docente	302	14,587,864.49	223	10,560,357.99	79	4,027,506.50
5	Docente Administrativo	0	-	0	-	0	-
6	Medico	3	309,041.03	1	95,765.24	2	213,275.79
7	Paramédico	0	-	0	-	0	-
8	Administrativos	164	7,295,859.97	57	2,781,065.56	107	4,514,794.41
9	De Obra	0	-	0	-	0	-
10	De Servicio	133	3,362,501.84	93.00	2,362,036.32	40	1,000,465.52
B	PERSONAL TEMPORAL	551	9,814,518.54	331	5,762,644.80	220	4,051,873.74
1	Por Contrato	514	9,257,429.89	301	5,310,951.30	213	3,946,478.59
2	Por Jornal	37	557,088.65	30	451,693.50	7	105,395.15
	TOTAL (A+B)	1,215	38,882,932.24	727	22,943,973.27	488	15,938,958.97
C	PLAZAS VACANTES	216					
	TOTAL (A+B+C)	1,431	38,882,932.24	727	22,943,973.27	488	15,938,958.97

file Reporte Mensual Recurso Humano


 Elaboró Analista Val. De Puestos
 Dina Elisa López


 Revisó y validó jefe División de Recursos Humanos
 Jaime Idalberto Vázquez Díaz



Dirección General de Instituciones Descentralizadas (DGID)

RELACIÓN DE PERSONAL

INSTITUTO NACIONAL DE FORMACIÓN PROFESIONAL (INFOP)

RELACIÓN DE PERSONAL AL MES DE MARZO 2023

(Salarios y Colaterales en Lempires)

Código	Concepto	Número de Empleados según Género			Salario del Mes	Acumulado Sueldos, Honorarios, y Colaterales Pagados a Marzo 2023						TOTAL GENERAL
		M	F	Total		Sueldos y Honorarios Pagados (por género)			Colaterales			
						M	F	Total	Bonificaciones	Horas Extras	Total	
11100	Personal (Permanente)	423	279	702	27,620,355.3	49,629,907.6	33,940,730.9	83,570,638.5	25,009,079.8	494,025.8	25,503,105.6	109,073,744.0
12100	Personal (Contrato)	287	195	482	8,329,811.1	14,906,686.1	10,598,965.7	25,505,671.8	66,642.8	381,173.1	447,815.9	25,953,487.7
12200	Jornales	43	20	63	933,006.7	1,863,270.8	906,678.5	2,769,949.3		47,641.0	47,641.0	2,817,590.3
	SUBTOTAL	753	494	1,247	36,883,173.1	66,399,864.5	45,448,395.0	111,846,258.5	25,075,722.6	922,839.9	25,998,562.5	137,844,822.8
12910	Contratos Especiales	0	0	0	0.0	0.0	0.0	0.0			0.0	0.0
24000	Servicios Profesionales	0	0	0	0.0	0.0	0.0	0.0	0.0	0.0	0.0	0.0
	Personas Naturales	0	0	0	0.0	0.0	0.0	0.0			0.0	0.0
	TOTAL	753	494	1,247	36,883,173.1	66,399,864.5	45,448,395.0	111,846,258.5	25,075,722.6	922,839.9	25,998,562.5	137,844,822.8

INFORMACIÓN COMPLEMENTARIA

La Institución tiene Contrato Colectivo	SI	NO			
	X				
Vigencia	TIEMPO	APROBACIÓN	INICIO	FINALIZACIÓN	
	2 AÑOS	*15/07/21	*01/12/2020	*01/12/2022	
Impacto Económico	% Incremento Salarial Anual	Monto Total Incremento Salarial Anual	Impacto económico anual		
	0.0%	3,763.04	2019	2020	2021
				4,814,523.04	10,533,984.97
Incremento Salarial NO enmarcado en contrato colectivo	% Incremento Salarial Anual	Monto Total Incremento Salarial Anual			
	-	387,606.51			

Ejecución Presupuestaria Acumulada

(Cifras en Lempires)

Concepto	A Marzo 2023
Ingreso Corriente Total	326,663,383.8
Ingreso Total	326,663,383.8
Servicios Personales	190,254,237.5
Bienes Capitalizables	78,338.2
Gasto Corriente Total	196,462,062.9
Gasto Total	196,540,391.1

Nota 1 El número de empleados son los existentes al 31 de marzo 2023.

Nota 2 El salario mensual corresponde al total pagado por este concepto y honorarios en el mes de marzo 2023.

Nota 3 El total de sueldos y honorarios corresponde al total pagado por este concepto, de enero a marzo 2023.

Nota 4 Los montos reportados en la Relación de Personal deben coincidir con los registrados en la Ejecución Presupuestaria correspondiente, caso contrario justificar las diferencias.

Nota 5 En el objeto del gasto 24000 solo consideran los Servicios Profesionales de las personas naturales.

Nota 6 El monto de Bonificaciones incluye el pago a la fecha de todo tipo de bonos que el empleado recibe (incluye bonos por vacaciones). En el caso de las Instituciones Sindicalizadas, la suma del pago de bonos contemplados en el contrato colectivo vigente.



Dirección General de Instituciones Descentralizadas (DGID)
RELACION DE PERSONAL
INSTITUTO NACIONAL DE FORMACION PROFESIONAL (INFOP)
RELACION DE PERSONAL AL MES DE MARZO 2024
(Sueldos y Colaterales en Lempiras)

Código	Concepto	Número de Empleados según Género			Salario del Mes	Acumulado Sueldos, Honorarios, y Colaterales Pagados a Marzo 2024						
		M	F	Total		Sueldos y Honorarios Pagados (por género)			Colaterales			TOTAL GENERAL
						M	F	Total	Bonificaciones	Horas Extras	Total	
11100	Personal (Permanente)	395	267	662	29,035,806.9	51,788,997.2	35,797,752.1	87,586,749.3	24,662,850.3	669,085.0	25,331,935.3	112,918,684.5
12100	Personal (Contrato)	331	237	568	10,248,236.3	16,760,527.8	12,638,215.8	29,398,743.6	80,300.8	570,085.2	650,386.0	30,049,129.6
12200	Jornales	30	7	37	557,088.7	1,159,346.7	918,443.5	2,077,790.1			0.0	2,077,790.1
	SUBTOTAL	756	511	1,267	39,841,131.9	69,708,871.6	49,354,411.4	119,983,283.0	24,743,151.1	1,239,170.2	25,982,321.3	148,945,604.3
12910	Contratos Especiales	0	0	0	0.0	0.0	0.0	0.0			0.0	0.0
24000	Servicios Profesionales	0	0	0	0.0	0.0	0.0	0.0	0.0	0.0	0.0	0.0
	Personas Naturales	0	0	0	0.0	0.0	0.0	0.0			0.0	0.0
	TOTAL	756	511	1,267	39,841,131.9	69,708,871.6	49,354,411.4	119,983,283.0	24,743,151.1	1,239,170.2	25,982,321.3	148,945,604.3

INFORMACIÓN COMPLEMENTARIA

La Institución tienen Contrato Colectivo	SI	NO			
	X				
Vigencia	TIEMPO	APROBACIÓN	INICIO	FINALIZACIÓN	
	2 AÑOS	*30/05/2023	*01/12/2022	*01/12/2024	
Impacto Económico	% Incremento Salarial Anual	Monto Total Incremento Salarial Anual	Impacto económico anual		
			2020	2021	2022
	clausula 100 CC	12,888.32		1,077,360.80	1,921,053.52

Ejecución Presupuestaria Acumulada
(Cifras en Lempiras)

Concepto	A Marzo 2024
Ingreso Corriente Total	254,278,464.3
Ingreso Total	254,278,464.3
Servicios Personales	241,627,457.4
Bienes Capitalizables	0.0
Gasto Corriente Total	247,952,213.4
Gasto Total	247,952,213.4

Incremento Salarial NO enmarcado en contrato colectivo	% Incremento Salarial Anual	Monto Total Incremento Salarial Anual
	-	139,296.80

Nota 1: El número de empleados son los existentes el 31 de marzo 2024.

Nota 2: El salario mensual corresponde al total pagado por este concepto y honorarios en el mes de marzo 2024.

Nota 3: El total de sueldos y honorarios corresponde al total pagado por este concepto, de enero a marzo 2024.

Nota 4: Los montos reportados en la Relación de Personal deben coincidir con los registrados en la Ejecución Presupuestaria correspondiente, caso contrario justificar las diferencias.

Nota 5: En el objeto del gasto 24000 solo consideran los Servicios Profesionales de las personas naturales.

Nota 6: El monto de bonificaciones incluye el pago a la fecha de todo tipo de bonos que el empleado recibe (incluye bonos por vacaciones). En el caso de las Instituciones Sindicalizadas, la suma del pago de bonos contemplados en el contrato colectivo vigente.