




**MINISTERIO PÚBLICO**  
**DEPARTAMENTO DE CONTABILIDAD**  
**FONDO 110**  
(Transferencias Corrientes de la Administración Central)  
**ESTADO DE SITUACION FINANCIERA**  
**AL 30 DE ABRIL DE 2024-2023**  
(Valores en Lempiras )




	CUENTA CONTABLE		Ejercicio Actual 30/04/2024		Ejercicio Anterior 30/04/2023	Notas
<b>1</b>	<b>ACTIVO</b>					
<b>11</b>	<b>Activo Corriente</b>					
<b>111</b>	<b>Efectivo y Equivalentes</b>		<b>230,819,274.81</b>		<b>515,559,547.07</b>	<b>4</b>
11110-01	Caja Chica	2,050,816.90		2,067,518.42		
1112	Bancos	228,768,457.91		513,492,028.65		
<b>113</b>	<b>Cuentas a Cobrar Corrientes</b>		<b>16,088,122.70</b>		<b>13,868,307.20</b>	<b>5</b>
11310	Cuentas a Cobrar Corrientes	2,559,048.79		3,810,349.13		
11323	Otras Cuentas por Cobrar	1,646,220.90		1,772,931.02		
11363	Otros Anticipos	11,882,853.01		8,285,027.05		
<b>115</b>	<b>Bienes Inventariables</b>		<b>8,502,925.45</b>		<b>6,979,727.08</b>	<b>6</b>
1151	Materiales y Suministros	8,502,925.45		6,979,727.08		
	<b>TOTAL DEL ACTIVO CORRIENTE</b>		<b>255,410,322.96</b>		<b>536,407,581.35</b>	
<b>12</b>	<b>Activo no Corriente</b>					
<b>123</b>	<b>Bienes Preexistentes</b>		<b>18,942,450.44</b>		<b>18,942,450.44</b>	<b>7</b>
1231	Tierras y Terrenos	18,942,450.44		18,942,450.44		
<b>124</b>	<b>Maquinaria y Equipo</b>		<b>268,707,403.30</b>		<b>256,759,226.49</b>	<b>8</b>
124	Mobiliario y equipo de Oficina	268,707,403.30		256,759,226.49		
	<b>TOTAL DEL ACTIVO NO CORRIENTE</b>		<b>287,649,853.74</b>		<b>275,701,676.93</b>	
	<b>TOTAL DEL ACTIVO</b>		<b>543,060,176.70</b>		<b>812,109,258.28</b>	
	<b>PASIVO</b>					
<b>21</b>	<b>PASIVO CORRIENTE</b>					
<b>211</b>	<b>Cuentas por Pagar</b>		<b>25,298,535.25</b>		<b>33,241,465.83</b>	<b>9</b>
2111	Cuentas por Pagar Comerciales	14,961,980.79		18,538,411.27		
21144	Retenciones por Pagar	7,197,613.99		14,435,330.23		
21145	Garantía por Pagar	37,359.61		0.00		
2115	Cargas Fiscales	3,101,580.86		267,724.33		
	<b>TOTAL DEL PASIVO CORRIENTE</b>		<b>25,298,535.25</b>		<b>33,241,465.83</b>	
	<b>TOTAL PASIVO</b>		<b>25,298,535.25</b>		<b>33,241,465.83</b>	
<b>3</b>	<b>PATRIMONIO</b>					
<b>31</b>	<b>Hacienda Pública</b>					
<b>311</b>	<b>Capital</b>		<b>296,111,528.22</b>		<b>282,640,153.04</b>	
3111	Capital Fiscal	221,006,507.01		207,535,131.83		10
3113	Donaciones y Transferencias de Capital Recibidas	75,105,021.21		75,105,021.21		11
<b>314</b>	<b>Resultados</b>		<b>221,650,113.23</b>		<b>496,227,639.41</b>	<b>12</b>
3141	Resultados acumulados de ejercicios anteriores	215,136,019.61		390,324,522.34		
3142	Resultados del ejercicio	6,514,093.62		105,903,117.07		
	<b>TOTAL PATRIMONIO</b>		<b>517,761,641.45</b>		<b>778,867,792.45</b>	
	<b>TOTAL DEL PASIVO Y PATRIMONIO</b>		<b>543,060,176.70</b>		<b>812,109,258.28</b>	

  
**LIC. LUIS FERNANDO FLORES**  
**JEFE DEL DEPARTAMENTO DE CONTABILIDAD**



  
**LIC. GEOVANNY ALFREDO BULNES FLORES**  
**DIRECTOR DE ADMINISTRACIÓN**



**MINISTERIO PÚBLICO  
DIRECCION DE ADMINISTRACIÓN  
DEPARTAMENTO DE CONTABILIDAD**

**NOTAS AL ESTADO DE SITUACIÓN FINANCIERA**

**AL 30 DE ABRIL DE 2024  
FONDO 110**

**NOTA 4**

<b>CODIGO</b>	<b>EFFECTIVO Y EQUIVALENTES</b>	<b>PARCIAL</b>	<b>SALDO</b>
11110-01	Caja Chica		2,050,816.90
11122-01	Bancos		228,768,457.91

**TOTAL EFECTIVO Y EQUIVALENTES**

**230,819,274.81**

**NOTA 5**

<b>CODIGO</b>	<b>CUENTAS POR COBRAR CORRIENTES</b>	<b>PARCIAL</b>	<b>SALDO</b>
11310-09	Cuentas por Cobrar a Funcionarios y Empleados		7,944.46
11310-10	Cheques Liquidables		2,551,104.33
11323-01	Sueldos y Salarios por Cobrar		22,436.00
11323-06	Otras Cuentas por Cobrar a C/P		125,454.99
11323-07	Daños a Vehículos		82,583.39
11323-08	Cuentas Incobrables:		1,415,746.52
	<i>Gastos Varios Seguros CREFISA</i>	677,475.61	
	<i>D.E.I. Impuesto sobre Ventas</i>	201,408.32	
	<i>Cuentas Incobrables Varias</i>	298,258.55	
	<i>Casos en la Procuraduría General de la República.</i>	238,604.04	
11363-01	Anticipos de Fondos Rotatorios		2,447,034.26
11367-02	Anticipo Sueldo/Beneficios Sociales		772,283.42
11369-01	Anticipos para Gastos de Viaje		8,663,535.33

**TOTAL CUENTAS POR COBRAR**

**16,088,122.70**

**NOTA 6**

<b>CODIGO</b>	<b>BIENES DE CONSUMO</b>	<b>PARCIAL</b>	<b>SALDO</b>
11510-01	Inventario de Materiales de Oficina de Tegucigalpa		1,533,002.10
11510-02	Inventario de Materiales Medicina Forense de Tegucigalpa		1,633,184.46
11510-04	Inventario Bodega Regional de S.P.S.		945,320.46
11510-05	Inventario Bodega Regional de Ceiba		422,945.87
11510-06	Inventario Bodega Regional de Choluteca		138,090.39
11510-07	Inventario Bodega Regional de Santa Rosa de Copán		922,813.20
11510-08	Inventario Bodega Regional de Comayagua		519,286.74
11510-09	Inventario Bodega D.L.C.N.		1,043,171.25
11510-12	Inventario de Materiales A.T.I.C.		1,345,110.98

**TOTAL BIENES DE CONSUMO**

**8,502,925.45**

**MINISTERIO PÚBLICO  
DIRECCION DE ADMINISTRACIÓN  
DEPARTAMENTO DE CONTABILIDAD**

**NOTAS AL ESTADO DE SITUACIÓN FINANCIERA**

**AL 30 DE ABRIL DE 2024**

**FONDO 110**

**NOTA 7**

<b>CODIGO</b>	<b>BIENES PREEXISTENTES</b>	<b>PARCIAL</b>	<b>SALDO</b>
12310-01	Tierras y Terrenos		18,942,450.44
<b>TOTAL BIENES PREEXISTENTES</b>			<b>18,942,450.44</b>

**NOTA 8**

<b>CODIGO</b>	<b>MAQUINARIA Y EQUIPO</b>	<b>PARCIAL</b>	<b>SALDO</b>
12411-01	Equipos de Oficina		92,647,825.14
12421-01	Equipos Médicos y Sanitarios		19,674,920.71
12431-01	Equipos Educativos y Recreativos		160,534.61
12441-01	Equipos de Transporte		58,846,680.57
12444-00	Revalúos de Equipo de Transporte		133,980.30
12451-01	Equipos de Producción		3,183,317.87
12461-01	Equipos de Comunicaciones		20,421,179.75
12471-01	Equipos de informática		53,196,250.75
12481-01	Equipos de Seguridad		11,227,985.25
12491-01	Equipo de uso Militar no Bélico		682,439.50
12511-00	Activos Biológicos		921,646.50
12621-00	Libros, Revistas y Otros Coleccionables		2,375.00
12911-01	Activos Intangibles		7,608,267.35
<b>TOTAL MAQUINARIA Y EQUIPO</b>			<b>268,707,403.30</b>

**NOTA 9**

<b>CODIGO</b>	<b>CUENTAS POR PAGAR</b>	<b>PARCIAL</b>	<b>SALDO</b>
21110-00	Cuentas por Pagar Comerciales		14,961,980.79
<b>RETENCIONES POR PAGAR</b>			<b>7,197,613.99</b>
21144-01	Embargos	3,484,034.14	
21144-02	I.H.S.S.	3,667,210.62	
21144-03	Retención en la Fuente	(621,986.43)	
21144-04	Impuesto Vecinal	(91,554.31)	
21144-05	Banco de los Trabajadores	(2,520.93)	
21144-07	Colegio de Trabajadoras Sociales	2,626.48	
21144-09	INJUPEMP	(136,514.75)	
21144-10	COMEMP	203,712.02	
21144-12	Otras Retenciones	398,399.78	
21144-17	Cooperativa Sagrada Familia	288,669.66	
21144-18	Asociación Fiscales de Honduras	1,081.00	
21144-20	COLPROFORH	5,079.92	

**MINISTERIO PÚBLICO  
DIRECCION DE ADMINISTRACIÓN  
DEPARTAMENTO DE CONTABILIDAD**

**NOTAS AL ESTADO DE SITUACIÓN FINANCIERA**

**AL 30 DE ABRIL DE 2024  
FONDO 110**

21144-21	Colegio de Administradores de Empresas	230.00	
21144-22	Colegio de Abogados de Honduras	10,945.08	
21144-25	Núcleo Familiar Seguros Crefisa	(1,500.00)	
21144-28	CELTEL	113,112.74	
21144-30	COFINTER	( 195,506.09)	
21144-33	Centro Clínico Visual	1,600.00	
21144-34	SERCOM	( 0.03)	
21144-36	Núcleo Familiar Seguros MAPFRE	117.00	
21144-37	Núcleo Familiar Seguros Atlántida	32,975.00	
21144-39	MEDICARD S.A.	999.50	
21144-41	Banco Cuscatlán Honduras, S.A.	36,403.59	

**GARANTIAS POR PAGAR**

37,359.61

21145-00	Garantía de Cumplimiento	37,359.61	
----------	--------------------------	-----------	--

**CARGAS FISCALES**

3,101,580.86

21151-00	Impuesto Sobre Venta por Pagar SAR	3,081,012.61	
21151-01	Impuesto Sobre Renta por Pagar SAR	20,568.25	

**TOTAL CUENTAS POR PAGAR**

**25,298,535.25**

CODIGO	PATRIMONIO	PARCIAL	SALDO
--------	------------	---------	-------

**NOTA 10**

**CAPITAL FISCAL**

221,006,507.01

31110-01	Bienes Capitalizables	212,544,832.53	
31110-04	Bienes de Consumo	8,461,674.48	

**NOTA 11**

**DONACIONES Y TRANSF. DE CAPITAL RECIBIDAS**

75,105,021.21

31131-00	Donac.y Transf. de Capital Administración Central.	4,108,902.39	
31134-00	Donac.y Transf. de Capital de Gobiernos Locales (Terrenos)	18,942,450.44	
31136-00	Donac.y Transf. de Capital de Organismos Inter. (Bienes)	48,235,210.11	
31137-00	Donac.y Transf. de Capital de Gobiernos Ext. (Vehículos)	3,818,458.27	

**NOTA 12**

**RESULTADOS**

221,650,113.23

31410-00	Resultados Acumulados de Ejercicios Anteriores	215,136,019.61	
31420-00	Resultados del ejercicio	6,514,093.62	

**TOTAL PATRIMONIO**

**517,761,641.45**



CUENTAS	FONDO 110	FONDO 111	FONDO 113	FONDO 114	FONDO 116	FONDO 117	FONDO 120	FONDO 121	FONDO 123	FONDO 124	FONDO 218	TOTAL
	Transferencias Corrientes	Fondo ESP USAID Construcción Morgue	Ingresos OABI Decreto 45-2002	Aplicación Figuras Desjudicializadoras	Tasa de Seguridad Decreto 105-2011	Servicios Forenses	MP Proyectos Tasa de Seguridad Resolución. 82,83.84	Tasa de Seguridad Fortalecimiento MP. Resol. CNDS 11/2015	Ingresos Propios Mp	Fortalecimiento M/P/FEMA	Desarrollo Técnico y Científico del MP	
<b>ACTIVO</b>												
<b>Efectivo y Equivalentes</b>												
Caja Clíca	2,050,816.90											2,050,816.90
Bancos	228,768,457.91	18,399.27	13,121,485.13	8,441.82	353,562.24	470,670.31	2,009,820.65	195,788.39	8,341,893.69	32,484,894.96	0.00	285,773,414.37
<b>Sub-Total Efectivo y Equivalentes</b>	<b>230,819,274.81</b>	<b>18,399.27</b>	<b>13,121,485.13</b>	<b>8,441.82</b>	<b>353,562.24</b>	<b>470,670.31</b>	<b>2,009,820.65</b>	<b>195,788.39</b>	<b>8,341,893.69</b>	<b>32,484,894.96</b>	<b>0.00</b>	<b>287,824,231.27</b>
<b>Cuentas por Cobrar</b>												
Cuentas por Cobrar a Funcionarios y Empleados	7,944.46											7,944.46
Cheques Liquidables	2,551,104.33	0.00	120,000.00	0.00			0.00			86,411.00		2,757,515.33
Sueldos y Salarios por Cobrar	22,436.00											22,436.00
Otras Cuentas por Cobrar	125,454.99											125,454.99
Daños a Vehículos	82,583.39											82,583.39
<b>Cuentas Incobrables</b>												
Gastos Varios Seguros CREFISA	677,475.61											677,475.61
D.E.I. (Impuesto Sobre Ventas)	201,408.32											201,408.32
Cuentas Incobrables Varias	298,258.55											298,258.55
Casos en la Procuraduría General de la República	238,604.04											238,604.04
Anticipos de Fondos Rotatorios	2,447,034.26											2,447,034.26
Anticipo Sueldo/Beneficios Sociales	772,283.42											772,283.42
Anticipos para Gastos de Viaje	8,663,535.33		0.00		0.00		0.00	(18,925.00)		541,466.00		9,186,076.33
Otros Anticipos			50,000.00									50,000.00
<b>Sub-Total Cuentas por Cobrar</b>	<b>16,088,122.70</b>	<b>0.00</b>	<b>170,000.00</b>	<b>0.00</b>	<b>0.00</b>	<b>0.00</b>	<b>0.00</b>	<b>(18,925.00)</b>	<b>0.00</b>	<b>627,877.00</b>	<b>0.00</b>	<b>16,867,074.70</b>
<b>Bienes de Consumo</b>												
Inventario de Materiales de Oficina de Teg.	1,533,002.10											1,533,002.10
Inventario de Medicina Forense de Teg.	1,633,184.46											1,633,184.46
Inventario Bodega Regional S.P.S.	945,320.46											945,320.46
Inventario Bodega Regional de Ceiba	422,945.87											422,945.87
Inventario Bodega Regional Choluteca	138,090.39											138,090.39
Inventario Bodega Regional Santa Rosa de Copán	922,813.20											922,813.20
Inventario Bodega Regional Comayagua	519,286.74											519,286.74
Inventario Bodega D.L.C.N. Tegucigalpa	1,043,171.25											1,043,171.25
Inventario de Materiales A.T.I.C.	1,345,110.98											1,345,110.98
<b>Sub-Total Bienes de Consumo</b>	<b>8,502,925.45</b>	<b>0.00</b>	<b>0.00</b>	<b>0.00</b>	<b>0.00</b>	<b>0.00</b>	<b>0.00</b>	<b>0.00</b>	<b>0.00</b>	<b>0.00</b>	<b>0.00</b>	<b>8,502,925.45</b>
<b>Total Activo Corriente</b>	<b>255,410,322.96</b>	<b>18,399.27</b>	<b>13,291,485.13</b>	<b>8,441.82</b>	<b>353,562.24</b>	<b>470,670.31</b>	<b>2,009,820.65</b>	<b>176,863.39</b>	<b>8,341,893.69</b>	<b>33,112,771.96</b>	<b>0.00</b>	<b>313,194,231.42</b>
<b>Bienes Preexistentes</b>												
Terrenos (Nota 7)	18,942,450.44											18,942,450.44
<b>Maquinaria y Equipo</b>												
Equipos de Oficina	92,647,825.14	2,012,734.18	4,101,421.77	230,740.13	1,879,611.14	260,657.10	415,507.41			160,781.50	828,101.18	102,537,379.55
Equipos Médicos y Sanitarios	19,674,920.71	63,449.37	34,478.26	12,880.00		400,079.53				159,479.70	468,710.81	20,813,998.38
Equipo Educativos y Recreativos	160,534.61		229,473.00	44,998.63							206,500.00	640,606.24
Equipos de Transporte	58,846,680.57	1,538,884.51	22,424,120.03	1,397,901.00	106,887,161.13						679,431.00	191,774,178.24
Revalúos de Equipos de Transporte	133,980.30										267,960.60	401,940.90
Equipos de Producción	3,183,317.87		364,285.77	114,000.00		16,690.36				200,558.85		3,878,852.85
Equipos de Comunicaciones	20,421,179.75	191,708.51	5,198,635.67	160,998.97	630,624.03	22,960.23	7,458.66			150,834.00	1,218,947.94	28,003,347.76
Equipos de Informática	53,196,250.75	2,070.00	20,563,577.90	121,971.28	6,700,232.29	2,411.39	41,920.00			2,446,580.33	10,148,250.46	93,223,264.40
Equipo de Seguridad	11,227,985.25		18,245,338.96		1,238,975.81						316,700.00	31,029,000.02
Equipo de uso Militar no Bélico	682,439.50		43,980.00									726,419.50




Cuentas	FONDO 110	FONDO 111	FONDO 113	FONDO 114	FONDO 116	FONDO 117	FONDO 120	FONDO 121	FONDO 123	FONDO 124	FONDO 218	TOTAL
	Transferencias Corrientes	Fondo ESP USAID Construcción Murgue	Ingresos OADI Decreto 45-2002	Aplicación Figuras Desjudicializadoras	Tasa de Seguridad Decreto 105-2011	Servicios Forenses	MP Proyectos Tasa de Seguridad Resolución 82,85,84	Tasa de Seguridad Fortalecimiento MP. Resol. CNDS 11/2015	Ingresos Propios MP	Fortalecimiento MP/FEMIA	Desarrollo Técnico y Científico del MP	
Activos Biológicos	921,646.50		1,038,083.42									1,959,729.92
Libros, Revistas y Otros Coleccionables	2,375.00		30,000.00									32,375.00
Equipos Varios				5,152.00								5,152.00
Activos Intangibles	7,608,267.35		723,780.94									8,332,048.29
<b>Sub-Total Maquinaria y Equipo</b>	<b>268,707,403.30</b>	<b>3,808,846.57</b>	<b>72,997,175.72</b>	<b>2,087,742.01</b>	<b>117,336,604.40</b>	<b>702,798.61</b>	<b>464,886.07</b>	<b>0.00</b>	<b>0.00</b>	<b>3,118,234.38</b>	<b>14,134,601.99</b>	<b>483,358,293.05</b>
<b>Total Activo No Corriente</b>	<b>287,649,853.74</b>	<b>3,808,846.57</b>	<b>72,997,175.72</b>	<b>2,087,742.01</b>	<b>117,336,604.40</b>	<b>702,798.61</b>	<b>464,886.07</b>	<b>0.00</b>	<b>0.00</b>	<b>3,118,234.38</b>	<b>14,134,601.99</b>	<b>502,300,743.49</b>
<b>TOTAL ACTIVO</b>	<b>543,060,176.70</b>	<b>3,827,245.34</b>	<b>86,288,660.85</b>	<b>2,096,183.83</b>	<b>117,690,166.64</b>	<b>1,173,468.92</b>	<b>2,474,706.72</b>	<b>176,863.39</b>	<b>8,341,893.69</b>	<b>36,231,006.34</b>	<b>14,134,601.99</b>	<b>815,494,974.91</b>
<b>PASIVO</b>												
<b>Cuentas Por Pagar</b>												
Cuentas por Pagar Comerciales	14,961,980.79	0.00	0.00	0.00	0.00	0.00	0.00	0.00	197,156.00	226,151.09	0.00	15,385,287.88
<b>Sub-Total Cuentas por pagar</b>	<b>14,961,980.79</b>	<b>0.00</b>	<b>0.00</b>	<b>0.00</b>	<b>0.00</b>	<b>0.00</b>	<b>0.00</b>	<b>0.00</b>	<b>197,156.00</b>	<b>226,151.09</b>	<b>0.00</b>	<b>15,385,287.88</b>
<b>Retenciones por Pagar</b>												
Embargos	3,484,034.14				11,665.11			3,500.00				3,499,199.25
I.H.S.S.	3,667,210.62				23,858.34			48,785.05				3,739,854.01
Retención en la Fuente	(621,986.43)							39.23		0.00		(621,947.20)
Impuesto Vecinal	(91,554.31)		462.26		(1,416.61)			95,233.12				2,724.46
Banco de los Trabajadores	(2,520.93)							0.00				(2,520.93)
Colegio de Trabajadoras Sociales	2,626.48											2,626.48
INJUPEMP	(136,514.75)				10,859.03			28,071.62				(97,584.10)
COMEMP	203,712.02				(82,291.96)			(59,625.91)				61,794.15
Otras Retenciones	398,399.78				(3,644.71)			15,201.76				409,956.83
Cooperativa Sagrada Familia	288,669.66							1,500.00				290,169.66
Asociación Fiscales de Honduras	1,081.00				100.00			0.00				1,181.00
COLPROFORH	5,079.92											5,079.92
Colegio de Administradores de Empresas	230.00							0.00				230.00
Colegio de Abogados de Honduras	10,945.08							0.00				10,945.08
Nucleo Familiar Seguros Crefisa	(1,500.00)											-1,500.00
CELTEL	113,112.74											113,112.74
COFINIER	(195,506.09)							2,353.97				(193,152.12)
Centro Clínico Visual	1,600.00							0.00				1,600.00
SERCOM	(0.03)											(0.03)
Nucleo Familiar Seguros MAPFRE	117.00					0.00						117.00
Nucleo Familiar Seguros Atlántida	32,975.00							(1,250.00)				31,725.00
MEDICARD S.A.	999.50											999.50
Banco Cuscatlán Honduras, S.A.	36,403.59											36,403.59
<b>Sub-Total Retenciones por pagar</b>	<b>7,197,613.99</b>	<b>0.00</b>	<b>462.26</b>	<b>0.00</b>	<b>(49,870.80)</b>	<b>0.00</b>	<b>0.00</b>	<b>133,808.84</b>	<b>0.00</b>	<b>0.00</b>	<b>0.00</b>	<b>7,291,014.29</b>
<b>Garantías por Pagar</b>												
Garantía de Cumplimiento	37,359.61	0.00	0.00	0.00	0.00	0.00	0.00	0.00	0.00	0.00	0.00	37,359.61
<b>Cargas Fiscales</b>												
Impuesto Sobre Venta por Pagar SAR	3,081,012.61	0.00	0.00	0.00	0.00	0.00	0.00	0.00	0.00	16,654.00	0.00	3,097,666.61
Impuesto Sobre Renta por Pagar SAR	20,568.25	0.00	0.00	0.00	0.00	0.00	0.00	0.00	0.00	32,500.00	0.00	53,068.25
<b>Sub-Total Cargas Fiscales</b>	<b>3,101,580.86</b>	<b>0.00</b>	<b>0.00</b>	<b>0.00</b>	<b>0.00</b>	<b>0.00</b>	<b>0.00</b>	<b>0.00</b>	<b>0.00</b>	<b>49,154.00</b>	<b>0.00</b>	<b>3,150,734.86</b>
<b>TOTAL PASIVO</b>	<b>25,298,535.25</b>	<b>0.00</b>	<b>462.26</b>	<b>0.00</b>	<b>(49,870.80)</b>	<b>0.00</b>	<b>0.00</b>	<b>133,808.84</b>	<b>197,156.00</b>	<b>275,305.09</b>	<b>0.00</b>	<b>25,864,396.64</b>



CUENTAS	FONDO 110	FONDO 111	FONDO 113	FONDO 114	FONDO 116	FONDO 117	FONDO 120	FONDO 121	FONDO 123	FONDO 124	FONDO 218	TOTAL
	Transferencias Corrientes	Fondo ESP USAID Construcción Margue	Ingresos OABI Decreto 45-2002	Aplicación Figuras Desjudicializadoras	Tasa de Seguridad Decreto 105-2011	Servicios Forenses	MP Proyectos Tasa de Seguridad Resolución. 82,83,84	Tasa de Seguridad Fortalecimiento MP. Resol. CNDS 11/2015	Ingresos Proprios Mp	Fortalecimiento MP/FEMA	Desarrollo Técnico y Científico del MP	
<b>PATRIMONIO</b>												
Bienes Capitalizables	212,544,832.53	112,887.55	72,997,175.72	555,292.45	28,098,441.18	702,798.61	464,886.07			3,118,234.38		318,594,548.49
Bienes de Consumo	8,461,674.48											8,461,674.48
Don. y Transf. de Capital Administración Central	4,108,902.39											4,108,902.39
Don. y Transf. de Capital de Instituciones Descentralizadas					89,238,163.22							89,238,163.22
Don. y Transf. de Capital de Gobiernos Locales (Terrenos)	18,942,450.44											18,942,450.44
Don. y Transf. de Capital de Organismos Inter. (Bienes)	48,235,210.11											48,235,210.11
Don. y Transf. de Capital de Gobiernos Externos (Lps. Veh)	3,818,458.27	3,695,959.02									13,866,641.39	21,381,058.68
Don. y Transf. de Capital del Sector Privado (Vehiculos)				1,532,449.56								1,532,449.56
Resultados Acumulados de Ejercicios Anteriores	215,136,019.61				394,433.04	376,441.09	2,009,820.65	43,054.55	8,446,880.69			226,406,649.63
Revalúos											267,960.60	267,960.60
Ajustes al Capital Fiscal			(1,300.00)									(1,300.00)
Resultados del Ejercicio	6,514,093.62	18,399.27	13,292,322.87	8,441.82	0.00	94,229.22	0.00	0.00	(302,143.00)	32,837,466.87	0.00	52,462,810.67
<b>TOTAL PATRIMONIO</b>	<b>517,761,641.45</b>	<b>3,827,245.84</b>	<b>86,288,198.59</b>	<b>2,096,183.83</b>	<b>117,731,037.44</b>	<b>1,173,468.92</b>	<b>2,474,706.72</b>	<b>43,054.55</b>	<b>8,144,737.69</b>	<b>35,955,701.25</b>	<b>14,134,601.99</b>	<b>789,630,578.27</b>
<b>TOTAL PASIVO Y PATRIMONIO</b>	<b>543,060,176.70</b>	<b>3,827,245.84</b>	<b>86,288,660.85</b>	<b>2,096,183.83</b>	<b>117,690,166.64</b>	<b>1,173,468.92</b>	<b>2,474,706.72</b>	<b>176,863.39</b>	<b>8,341,893.69</b>	<b>36,231,006.34</b>	<b>14,134,601.99</b>	<b>815,494,974.91</b>

  
**LIC. RIGOBERTO SUAZO MATUTE**  
 ASISTENTE DEL DEPARTAMENTO DE CONTABILIDAD



  
**LIC. LUIS FERNANDO FLORES**  
 JEFE DEL DEPARTAMENTO DE CONTABILIDAD