



Comisión Nacional para el Desarrollo de la Educación Alternativa No Formal (CONEANFO)

LIQUIDACIÓN PRESUPUESTARIA

AL 28 DE FEBRERO DE 2024

FUENTE	INGRESO A LA FECHA	EJECUTADO A FEBRERO 2024	DIFERENCIA INGRESADO VRS EJECUTADO
Ingresos Propios (Intereses bancarios, Diferencial cambiario, Ingresos varios)	L. 965,719.12	L. 2,079,979.51	L. -1,114,260.39
Transferencia Tesoro Nacional (Gobierno Central)	L. -	L. 1,534,450.88	L. -1,534,450.88
Cooperación Internacional (AECID)	L. -	L. 4,463.50	L. -4,463.50
Ingresos Municipalidades	L. -	L. 1,594.32	L. -1,594.32
	L. 965,719.12	L. 3,620,488.21	L. -2,654,769.09

Elaborado por: **Lic. Delmi Jaqueline Oseguera**
Comptroller General





Revisado por: **Msc. Lic. Julio Miralda**
Coordinador Secretaría Ejecutiva

Comisión Nacional para el Desarrollo de la Educación Alternativa No Formal (CONEANFO)
EJECUCIÓN DEL POA POR PROGRAMA/PROYECTO
AL 28 DE FEBRERO DE 2024



	PROGRAMA/PROYECTO	PRESUPUESTO INICIAL	EJECUCIÓN ACUMULADA	% EJECUCIÓN	DISPONIBLE
I	EDUCACIÓN INTEGRAL INCLUSIVA	24,480,674.83	1,540,709.66	6.29%	22,939,965.17
1	1.1: Educación Infantil Temprana PROELEM, Mancomunidad, CAFEG, COLOSUCA y PUCA	3,530,995.10	575,864.82	16.31%	2,955,130.28
	1.2: Educación Infantil Temprana, otros municipios en departamentos vecinos a Lempira	1,200,000.00	0.00	0.00%	1,200,000.00
	1.3: Educación Infantil Temprana, Zona Nueva	3,000,000.00	0.00	0.00%	3,000,000.00
2	2.1: Educación para el Desarrollo Sostenible PROELEM	1,050,785.52	78,588.26	7.48%	972,197.26
	2.2: Educación para el Desarrollo Sostenible otras zonas	1,085,976.94	0.00	0.00%	1,085,976.94
3	Formación en Competencias Laborales y Emprendimiento	14,612,917.27	886,256.58	6.06%	13,726,660.69
	3.1: Formación en Competencias Laborales y Emprendimiento fondos nacionales	5,934,720.43	881,793.08	14.86%	5,052,927.35
II	INNOVACIÓN Y DESARROLLO TÉCNICO PEDAGÓGICO	1,834,341.16	157,577.33	8.59%	1,676,763.83
4	Proyecto Diseño e innovación Curricular de la EANF	448,148.76	40,467.63	9.03%	407,681.13
5	Proyecto Acreditación y Certificación	388,598.76	42,894.58	11.04%	345,704.18
6	Proyecto Formación de Educadores	997,593.64	74,215.12	7.44%	923,378.52
III	GESTIÓN DEL CONOCIMIENTO	865,598.76	53,347.98	6.16%	812,250.78
7	Estudios e investigaciones	300,000.00	0.00	0.00%	300,000.00
8	Comunicación Institucional	565,598.76	53,347.98	9.43%	512,250.78
IV	GESTIÓN DEL DESARROLLO INSTITUCIONAL	1,774,980.42	150,804.21	8.50%	1,624,176.21
9	Proyecto de Desarrollo Interno	1,346,215.00	150,804.21	11.20%	1,195,410.79
10	Proyecto de Incidencia y Cabildeo	428,765.42	0.00	0.00%	428,765.42
V	GASTOS OPERATIVOS	12,587,642.94	1,718,049.03	13.65%	10,869,593.91
11	Proyecto de Educación en Lempira (PROELEM)	2,190,914.29	828,596.08	37.82%	1,362,318.21
12	Auditoria interna	949,848.78	437,305.26	46.04%	512,543.52
13	Administración y Finanzas	5,974,507.70	101,994.74	1.71%	5,872,512.96
14	Recursos Humanos	760,535.73	60,209.38	7.92%	700,326.35
15	Comité de probidad y ética	100,000.00	0.00	0.00%	100,000.00
16	Secretaría Ejecutiva	2,611,836.44	289,943.57	11.10%	2,321,892.87
	TOTAL	41,543,238.11	3,620,488.21	8.71%	37,922,749.90

Elaborado por: Lic. Delmi Jaqueline Osaguera
Contadora General CONEANFO



Revisado por: Lic. Julio Miranda
Coordinador de la Secretaría Ejecutiva
CONEANFO

