



Salud

Gobierno de la República



HONDURAS

**INFORME DE EJECUCIÓN FÍSICA Y
FINANCIERA DE LA
SECRETARÍA DE SALUD,
PRIMER TRIMESTRE
AÑO 2024**

Tegucigalpa M.D.C., abril 2024

AUTORIDADES

Dra. Carla Marina Paredes Reyes
Secretaria de Estado en el Despacho de Salud

Dra. Suani Violeta Montalván Acosta
Sub Secretaria de Salud en el Área de Inversiones y Proyectos

Dr. Brian Erazo
Sub Secretaria de Regulación

Dra. Nerza Gloria Paz Rodríguez
Sub Secretario de Redes Integradas de Servicios de Salud

Dr. Saúl Cruz
Director General de Riesgos Poblacionales

Dra. Xóchilt Chávez
Directora General de Normalización

Abog. Grodvin Honorato Cantillano Leiva
Directora General de Vigilancia del Marco Normativo

Dra. Isnaya Suyapa Nuila Zapata
Directora General de Desarrollo de Recursos Humanos

Dr. Oscar Andrés Paredes
Director General de Redes Integradas de Servicios de Salud

Dr. José Ángel Vásquez Briseño
Director de la Unidad de Planeamiento y Evaluación de la Gestión

PhD. Lorenzo Ubaldo Pavón Rodríguez
Jefe Unidad de Vigilancia de la Salud

Abog. Allan Miguel Pineda Echeverría
Secretario General

Licdo. Florentino Pavón
Gerente Administrativo

Licdo. Noel Vargas
Jefe Unidad de Auditoría Interna

Licdo. Nelson Menocal
Sub Gerente de Recursos Humanos

Observación: Autoridades vigentes al mes de enero 2024

INDICE

I. Introducción	4
II. Antecedentes	5
III. Análisis de Presupuesto de la Secretaría de Salud, I Trimestre del Año 2024.....	7
3.1 Análisis de la Ejecución Financiera de la Secretaría de Salud.	12
3.2 Programa de Inversión Pública	16
IV. Análisis de Ejecución de Metas Físicas y Financieras del Nivel Central, I Trimestre Año 2024.	18
4.1. Dirección General de Vigilancia del Marco Normativo.	22
4.2. Dirección General de Normalización.	24
4.2. Dirección General de Desarrollo de Recursos Humanos.	25
4.3. Unidad de Vigilancia de la Salud.	32
4.4. Unidad de Planeamiento y Evaluación de la Gestión	39
4.5. Sub Secretaria de Redes Integradas de Servicios de Salud	51
4.6. Dirección General de Redes Integradas de Servicios de Salud	52
4.7. Subsecretaria en Proyectos e Inversiones	56
4.8. Unidad Técnica de Gestión de Proyectos.....	57
4.9. Subsecretaría de Regulación.....	58
V. Análisis de la Provisión de Servicios de Salud del Primer Nivel de Atención, I Trimestre del año 2024.	59
VI. Provisión de Servicios de Salud del Segundo Nivel de Atención (Hospitales), IV Trimestre del Año 2023.....	78
VII. Análisis de Presupuesto Aprobado/Vigente –Trasferencias	92
Presupuesto Vigente para Transferencias	92

I. Introducción

La Secretaría de Salud (SESAL) en calidad de Rector del Sistema Nacional de Salud, a través de la política de salud orienta todos sus recursos disponibles al desarrollo e implementación de programas, proyectos, planes e intervenciones con el propósito de brindar servicios de salud oportunos con calidad, a fin de impactar positivamente en la salud de la población.

La institución en su función de asegurador de salud, debe garantizar el acceso a los servicios de salud a toda la población, mediante la definición de políticas, mecanismos de financiamiento efectivos y planes de beneficios de acuerdo a necesidades, nivel de exclusión, riesgo, vulnerabilidad y disponibilidad de recursos financieros, para proveer servicios de salud a través de sus unidades prestadoras de servicios de salud a nivel nacional en el primer y segundo nivel de atención.

En el ejercicio de su rol Rector y Proveedor de Servicios de Salud a toda la población hondureña, y en cumplimiento de los Lineamientos y Prioridades del Gobierno de la Republica y del Plan Estratégico Institucional (PEI) 2022-2026 (Elaborado y pendiente de aprobación por la Secretaria de Planificación Estratégica), cuya finalidad es mejorar las condiciones de salud de la población a través de la promoción, prevención, atención, recuperación y rehabilitación de la salud y del desarrollo de un entorno saludable en el pleno respeto de los derechos fundamentales de la persona humana.

En función de lo anterior y en cumplimiento a los compromisos ya establecidos por la Secretaría de Salud, Secretaría de Finanzas (SEFIN) y el Tribunal Superior de Cuentas (TSC), se presenta a continuación el informe correspondiente al I trimestre del año 2024, mediante el cual se detalla la ejecución física y financiera de la SESAL, así como el análisis de las mismas.

II. Antecedentes

La Secretaría de Salud (SESAL), fue creada mediante Decreto El día 24 de diciembre, 1954 el P.M. Julio Lozano, Jefe de Estado emitió el Decreto No. 8, creando la Secretaría de Salud Pública y Asistencia Social con efectividad del primero de enero de 1955, la cual su misión es:

Misión

”Somos la institución estatal responsable de formular, diseñar, controlar, dar seguimiento y evaluar las políticas, normas, planes y programas nacionales de salud; ejercer la rectoría del sector; orientar los recursos del sistema nacional de salud; así como promover, conducir y regular la construcción de entornos saludables y el mejoramiento de las condiciones de vida de la población, el desarrollo y fortalecimiento de una cultura de la vida y salud, la generación de inteligencia en salud, la atención a las necesidades y demandas de salud, la garantía de la seguridad y calidad de bienes y servicios de interés sanitario y la intervención sobre riesgos y daños colectivos a la salud”.

El Sistema de Salud hondureño está conformado por todas las organizaciones, instituciones enfocando sus recursos a la realización de acciones enmarcadas en el bienestar social cuyo propósito principal es el mejoramiento de la salud de la población.

Según datos del Área de estadística de la Unidad de Gestión de la información (UGI) de la SESAL, la red de servicios con mayor número de establecimientos del país pertenece a la Secretaría de Salud, con un total de: 1,827 unidades de salud distribuidas en dos niveles de atención:

1) **Primer nivel de atención** con 1,713 unidades de salud distribuidas a nivel país según su clasificación en la tipología de unidades de salud de la SESAL

2) **Segundo Nivel de atención** con 31 Hospitales distribuidos a nivel país según departamentos, clasificación y tipología de hospitales. (Ver tabla 1: Consolidado de Unidades de Salud, versión actualizada julio 2023).

Cuadro No 1. Consolidado de Establecimientos de Salud de la SESAL.

ESTABLECIMIENTOS DE SALUD, SEGÚN REGION SANITARIA															
SECRETARIA DE SALUD, HONDURAS, AÑO 2023															
N°	Región Sanitaria	Hospitales				Unidades Primer Nivel							Sub total	Otros	Total
		Básico	General	De Especialidades	Institutos	UAPS	CIS	SMI	ZPP	POL	CLIPER	CEO			
1	Departamental de Atlántida	1	1	0	0	33	14	0	6	4	0	0	59	17	76
2	Departamental de Colón	1	1	0	0	24	17	3	20	0	0	0	66	4	70
3	Departamental de Comayagua	0	1	0	0	48	27	5	16	0	0	2	99	9	108
4	Departamental de Copán	0	1	0	0	68	17	3	5	2	0	1	97	3	100
5	Departamental de Cortés	1	0	0	0	41	28	4	3	2	0	0	79	8	87
6	Departamental de Choluteca	0	1	0	0	67	21	7	58	1	0	1	156	5	161
7	Departamental de El Paraiso	1	0	0	0	59	24	5	19	1	0	1	110	7	117
8	Departamental de Francisco Morazán	0	0	0	0	76	20	2	6	0	0	0	104	5	109
9	Departamental de Gracias a Dios	1	0	0	0	21	8	3	17	1	0	1	52	4	56
10	Departamental de Intibucá	1	0	0	0	34	14	7	8	0	0	1	65	1	66
11	Departamental de Islas de la Bahía	1	0	0	0	6	2	0	0	0	0	0	9	3	12
12	Departamental de La Paz	1	0	0	0	25	19	3	26	0	0	1	75	1	76
13	Departamental de Lempira	1	0	0	0	79	27	8	0	0	0	0	115	1	116
14	Departamental de Ocotepeque	1	0	0	0	28	8	2	10	0	0	0	49	0	49
15	Departamental de Olancho	1	1	0	0	59	22	7	95	4	0	1	190	2	192
16	Departamental de Santa Bárbara	1	0	0	0	53	17	6	11	1	0	0	89	6	95
17	Departamental de Valle	1	0	0	0	15	16	5	40	1	0	0	78	2	80
18	Departamental de Yoro	2	1	0	0	55	20	10	10	4	0	0	102	9	111
19	Metropolitana del Distrito Central	0	0	7	1	35	28	0	0	3	3	2	79	16	95
20	Metropolitana de San Pedro Sula	0	0	2	0	23	11	1	0	1	0	2	40	11	51
	Total	15	7	9	1	849	360	81	350	25	3	13	1,713	114	1,827

Fuente Hospital Básico: cuenta con cuatro especialidades (Medicina Interna, Cirugía, Pediatría, Ginecología/Obstetricia); Área de Estadísticas de la Salud, AES-UGI-SESAL, Actualizado julio 2023

Hospital Básico: Cuenta con cuatro especialidades (Medicina Interna, Cirugía, Pediatría, Ginecología/Obstetricia)

Hospital General: cuenta con cuatro especialidades y otras más.

Hospital de Especialidades: cuenta con varias especialidades Médicas.

Instituto: cumple con requisito de un instituto

UAPS: Unidad de Atención Primaria de Salud.

CIS: Centro Integral de Salud.

SMI: Servicio Materno Infantil.

ZPP: Zonas de Promoción y Prevención.

POL: Policlínico.

CLIPER: Clínica Periférica de Emergencia.

CEO: Centro Escolar Odontológico.

III. Análisis de Presupuesto de la Secretaría de Salud, I Trimestre del Año 2024.

El presente informe se elabora con saldos y reportes obtenidos del Sistema Integrado de Administración Financiera (SIAFI) de la Secretaría de Estado en los Despachos de Finanzas (SEFIN), correspondiente al primer trimestre del 01 de enero al 31 de marzo del año 2024, en etapa Devengado - Aprobado, el mismo contiene cuadros con información del Presupuesto Vigente, Ejecutado y Porcentaje de Ejecución detallado por Grupo de Gasto, Fuente de Financiamiento, Programas y adicionalmente el análisis de su ejecución.

La Secretaría de Estado en los Despachos de Salud (SESAL) cuenta con un presupuesto aprobado de **L 29,132,308,487.00**, el cual se mantiene vigente a la fecha, con una ejecución del trimestre de **L 4,207,803,247.84**, lo que representa un **14.44%**.

La siguiente sección del informe muestra la composición del presupuesto vigente:

a. Presupuesto Vigente por Fondos.

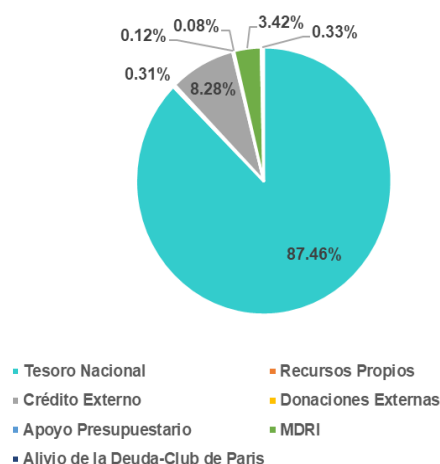
El presupuesto de la Secretaría de Estado en los Despachos de Salud (SESAL), se compone de varios tipos de Fuentes de Financiamiento, mostrando el mayor porcentaje del presupuesto en Fuente 11 Tesoro Nacional con un **87.46%** del presupuesto total.

Cuadro № 2. Presupuesto Vigente por Fondos

Presupuesto Vigente por Fondos			
Fuente de Financiamiento	Nombre	Vigente	% Acumulado
11	Tesoro Nacional	25,479,467,193.00	87.46%
12	Recursos Propios	89,026,663.00	0.31%
21	Crédito Externo	2,413,161,737.00	8.28%
22	Donaciones Externas	33,675,847.00	0.12%
23	Apoyo Presupuestario	24,685,500.00	0.08%
26	MDRI	996,757,447.00	3.42%
27	Alivio de la Deuda-Club de Paris	95,534,100.00	0.33%
Total		29,132,308,487.00	100.00%

Fuente: Sub Gerencia de Presupuesto de la SESAL.

Gráfico No 1. Presupuesto Vigente por fondos



Fuente: Sub Gerencia de Presupuesto de la SESAL.

b. Presupuesto Vigente por Grupo

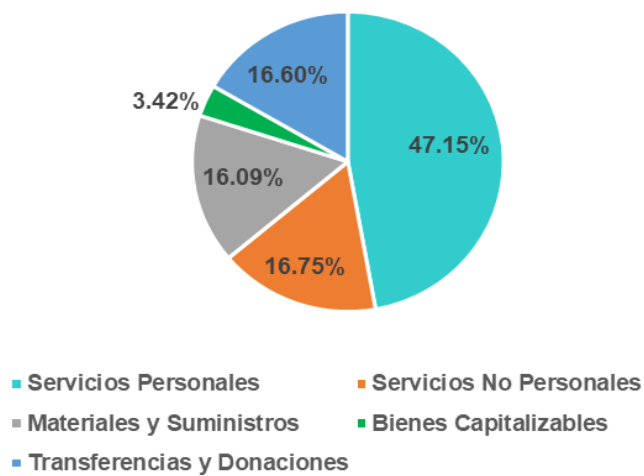
El siguiente cuadro muestra el presupuesto por Grupo de Gasto, el que tiene mayor asignación presupuestaria es el grupo 100 Servicios Personales, que representa un **47.15%** del presupuesto vigente, ya que incluye el presupuesto para el pago de salarios del personal permanente y de contrato y sus respectivos colaterales, beneficios y compensaciones entre otros:

Cuadro No 3. Presupuesto Vigente por Grupo de Gasto

Presupuesto Vigente por Grupo de Gasto			
Grupo de Gasto	Nombre	Vigente	% Acumulado
100	Servicios Personales	13,734,808,429.00	47.15%
200	Servicios No Personales	4,878,386,528.00	16.75%
300	Materiales y Suministros	4,687,356,772.00	16.09%
400	Bienes Capitalizables	996,365,538.00	3.42%
500	Transferencias y Donaciones	4,835,391,220.00	16.60%
TOTAL		29,132,308,487.00	100.00%

Fuente: Sub Gerencia de Presupuesto de la SESAL.

Gráfico № 2: Presupuesto Vigente por Grupo de Gasto



Fuente: Sub Gerencia de Presupuesto de la SESAL.

c. Gasto por Grupo Devengado 2022-2023 Vigente 2024

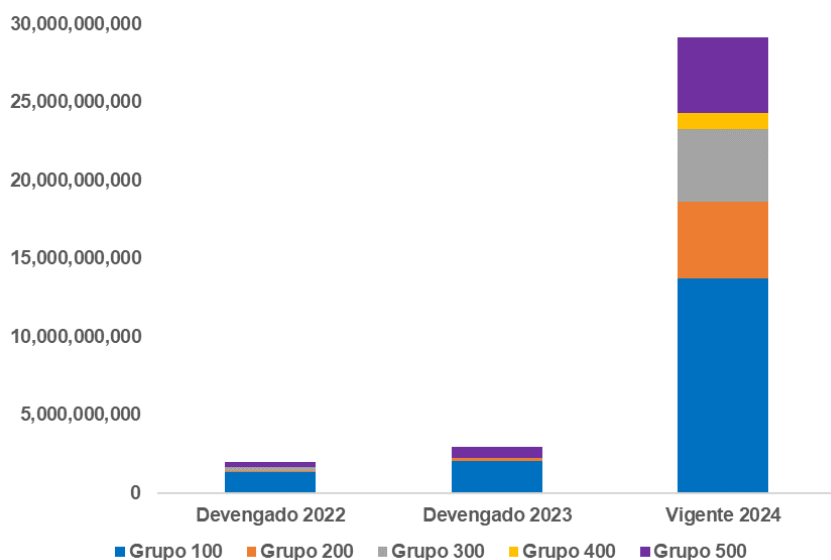
La siguiente gráfica ejecución por grupo de gasto del primer trimestre (enero a marzo) durante los últimos 2 años, en comparación al presupuesto vigente del año 2024:

Cuadro № 4. Gasto por Grupo Devengado 2022-2023 -Vigente año 2024

Gasto por Grupo Devengado 2022-2023-Vigente 2024				
Grupo de Gasto	Nombre	Devengado 2022	Devengado 2023	Vigente 2024
100	Servicios Personales	1,331,974,996.55	2,080,095,124.60	13,734,808,429.00
200	Servicios No Personales	111,777,887.60	191,524,616.44	4,878,386,528.00
300	Materiales y Suministros	219,817,590.94	206,662,044.59	4,687,356,772.00
400	Bienes Capitalizables	99,999.98	2,976,961.48	996,365,538.00
500	Transferencias y Donaciones	325,331,893.85	691,385,806.64	4,835,391,220.00
Total		1,989,002,368.92	3,172,644,553.75	29,132,308,487.00

Fuente: Sub Gerencia de Presupuesto de la SESAL.

Gráfico № 3. Gasto por Grupo Devengado 2022-2023 -Vigente año 2024



Fuente: Sub Gerencia de Presupuesto de la SESAL.

d. Presupuesto Vigente por Programa.

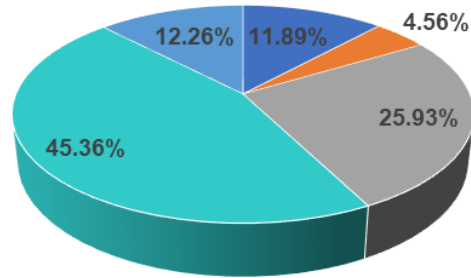
Los programas 20 Provisión de Servicios de Salud del Segundo Nivel de Atención (Servicios Hospitalarios) y 19 Provisión de Servicios de Salud del Primer Nivel (Regiones) son los que presentan un mayor porcentaje de asignación de **45.36%** y **25.93%** del presupuesto vigente respectivamente.

Cuadro № 5. Presupuesto Vigente por Programa

Presupuesto Vigente por programa		
Programa	Vigente	% Acumulado
01 Actividades Centrales	3.464,560,113.00	11.89%
18 Rectoría de la Salud	1,328,353,662.00	4.56%
19 Provisión de Servicios del Primer Nivel de Atención	7,553,038,671.00	25.93%
20 Provisión de Servicios del Segundo Nivel de Atención (Servicios Hospitalarios)	13,213,599,229.00	45.36%
99 Transfencias y Asignaciones Globales	3,572,756,812.00	12.26%
Total	29,132,308,487.00	100.00%

Fuente: Sub Gerencia de Presupuesto de la SESAL.

Gráfico Nº 4. Presupuesto Vigente por Programa



- 01 Actividades Centrales
- 18 Rectoría de la Salud
- 19 Provisión de Servicios de Salud del Primer Nivel de Atención
- 20 Provisión de Servicios de Salud del Segundo Nivel de Atención (Servicios Hospitalarios)
- 99 Transferencias y Asignaciones Globales

Fuente: Sub Gerencia de Presupuesto de la SESAL.

e. Gasto por Programa Devengado 2022- 2023 Vigente 2024.

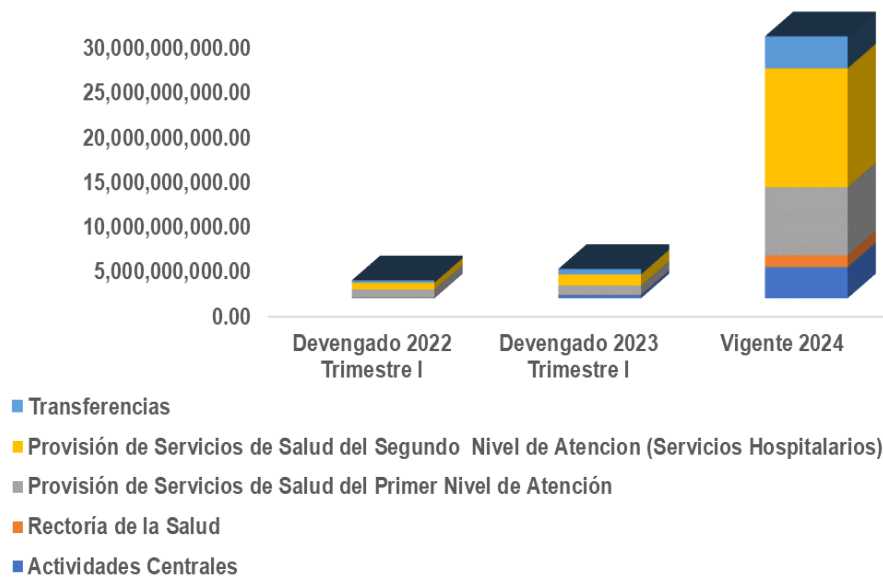
La gráfica siguiente muestra la ejecución por programa del primer trimestre (enero a marzo) durante los últimos 2 años, en comparación al presupuesto vigente del año 2024:

Cuadro Nº 6. Gasto por Programa Devengado 2022-2023-Vigente año 2024

Gasto por Programa Devengado 2022-2023-Vigente 2024			
Programa	Devengado 2022 Trimestre I	Devengado 2023 Trimestre I	Vigente 2024
01 Actividades Centrales	68,849,530.21	371,439,054.30	3,464,560,113.00
18 Rectoría de la Salud	52,621,157.03	69,368,310.28	1,328,353,662.00
19 Provisión de Servicios de Salud del Primer Nivel de Atención	854,373,624.98	966,688,161.23	7,553,038,671.00
20 Provisión de Servicios de Salud del Segundo Nivel de Atención (Servicios Hospitalarios)	747,823,828.70	1,242,216,814.42	13,213,599,229
99 Transferencias	265,334,228.00	615,279,717.60	3,572,756,812.00
Total	1,989,002,368.92	3,264,992,057.83	29,132,308,487.00

Fuente: Sub Gerencia de Presupuesto de la SESAL.

Gráfico № 5. Gasto por Programa Devengado 2022-2023-Vigente 2024



Fuente: Sub Gerencia de Presupuesto de la SESAL.

3.1 Análisis de la Ejecución Financiera de la Secretaría de Salud.

a. Análisis de los Gastos

1. Gastos por Grupo

El siguiente cuadro brinda un resumen de los gastos por grupo total todas las fuentes.

Cuadro № 7. Gastos por Grupo

Grupo de gasto	Nombre	Aprobado	Vigente	Devengado del Trimestre	Devengado Acumulado del Trimestre	Disponible	% del Trimestre	% Acumulado
100	Servicios Personales	13,734,808,429.00	13,734,808,429.00	2,586,078,134.97	2,586,078,134.97	11,478,730,294.03	18.83%	18.83%
200	Servicios No Personales	5,041,288,254.00	4,878,386,528.00	239,003,381.52	239,003,381.52	4,639,383,146.48	4.90%	4.90%
300	Materiales y Suministros	4,686,570,560.00	4,687,356,772.00	245,784,420.11	245,784,420.11	4,441,572,351.89	5.24%	5.24%
400	Bienes Capitalizables	835,485,621.00	996,365,538.00	9,419,297.39	9,419,297.39	986,946,240.61	0.95%	0.95%
500	Transferencias y Donaciones	4,834,155,623.00	4,835,391,220.00	1,127,518,013.85	1,127,518,013.85	3,707,873,206.15	23.32%	23.32%
Total		29,132,308,487.00	29,132,308,487.00	4,207,803,247.84	4,207,803,247.84	24,924,505,239.16	14.44%	14.44%

Fuente: Sub Gerencia de Presupuesto de la SESAL.

Observaciones:

➤ Grupos de gasto con mayor ejecución:

- **El grupo 500 Transferencias y Donaciones** con un **23.32%** Este grupo incluye las transferencias según el plan de desembolso e informe que presenta cada institución a la que se le transfiere. Se han realizado transferencias a las Instituciones como ser: Becas Nacionales Estudiantes de Ciencias Médicas, Fundación Hondureña para el Niño con Cáncer, SANAA, (IHADFA), Hospital Escuela, SANAA-CONASA, Instituto Nutrición Centro América y Panamá.

Entre las instituciones con un mayor porcentaje de transferencias realizadas en este primer trimestre destacan: Fundación Hondureña para el Niño con Cáncer (100%), Foro Nacional de Sida (100%), Instituto Nacional del Diabético (100%), Proyecto Victoria (100%), Instituto Hondureño para la Prevención del Alcoholismo, Drogadicción, y Farmacodependencia (IHADFA), (100%), SANAA-CONASA (100%).

- **El Grupo 100 Servicios Personales** con un **18.83%** esto debido al pago de sueldos de los empleados que trabajan bajo la modalidad permanentes, pago de aportaciones al Instituto Hondureño de Seguridad Social (IHSS) e Instituto Nacional de Jubilados y Pensionados del Poder Ejecutivo (INJUPEMP), pago de vacaciones, por el pago de compensaciones, Se han pagado horas extraordinarias al personal administrativo de la SESAL. El objeto de gasto 12100 que corresponde al pago de sueldos al personal por contrato muestra apenas un 5.90% de ejecución respecto al monto vigente lo cual es un porcentaje sumamente bajo para esta partida presupuestaria.

➤ Grupos de gasto de menor ejecución

- **El grupo 400 Bienes Capitalizables** con un **0.95%** Este grupo incluye la compra de equipos tanto de oficina como equipo médico, A la fecha los objetos que muestra ejecución presupuestaria son: para construcción de Bienes en Dominio Privado compra de un terreno ubicado en Aldea Gualjoco, Municipio de Santa Bárbara, equipo médico sanitario hospitalario e instrumental Adquisición de Foto coagulador de Escaneo Láser Verde GYC-50 Vix, y equipo de computación y Muebles de Oficina para diferente unidades ejecutoras. La mayoría de los procesos de compra de equipo son a través de licitaciones, por lo que su ejecución se realizará en los trimestres posteriores.
- **El Grupo 300 Materiales y Suministros** con un **5.24%** Este grupo incluye la compra de vacunas, medicamentos, antirretrovirales, oxígeno médico, material médico quirúrgico, alimentos, entre otros. En los objetos que muestra ejecución presupuestaria son: Reactivos, Productos alimenticios y bebidas, Reactivos VIH SIDA, Producto de Papel y Cartón, Productos Farmacéuticos y Materiales varios, Diésel, Elementos de Limpieza y Aseo de Personal, Las Unidades Ejecutoras aún no han iniciado con las transferencias a la Organización Panamericana de la Salud (OPS), así mismo como parte del convenio con OPS se ejecutan las vacunas

Antirrábicas Humana y el Instrumental Médico-quirúrgico (jeringas) para las campañas de vacuna en donde también se incluye adquisiciones de combustibles para traslado y movilización de vacunas a diferentes puntos.

- **El grupo 200 Servicios No Personales** con un **4.90%** en este grupo los montos más representativos corresponden al pago de: Transferencia a gestores descentralizados, pago de servicios de Hemodiálisis, Servicios Médicos, servicios de aseo, pago de servicios públicos y mantenimientos y reparaciones de edificios, Limpieza aseo y Fumigación. Actualmente la mayoría de unidades ejecutoras avanza en procesos de mejoras en oficinas administrativas y pagos de servicios de Hemodiálisis.

2. Gastos por Programa.

A continuación, se muestra una descripción general del desempeño financiero de cada programa para el primer trimestre del año 2024.

2.1 Programas Administrativos.

El siguiente cuadro muestra la ejecución de los programas administrativos de la Secretaría de Salud para el cuarto trimestre, conformados por el programa 01 Actividades Centrales y programa 99 Transferencias al Sector Privado y Externo.

Cuadro № 8. Ejecución Financiera por Programas Administrativos

Programa	Aprobado	Vigente	Devengado del Trimestre	Devengado Acumulado	Disponible	% del Trimestre	% acumulado
01 Actividades Centrales	4,014,739,263.00	3,464,560,113.00	340,715,516.60	340,715,516.60	3,123,844,596.40	9.83%	9.83%
99 Transferencias y Asignaciones Globales	3,571,521,215.00	3,572,756,812.00	1,007,751,602.26	1,007,751,602.26	2,565,005,209.74	28.21%	28.21%
01 Actividades Centrales y 99 Transferencias al Sector Privado y Externo	7,586,260,478.00	7,037,316,925.00	1,348,467,118.86	1,348,467,118.86	5,688,849,806.14	19.16%	19.16%

Fuente: Sub Gerencia de Presupuesto de la SESAL.

Observaciones:

- **Programa 01:** se refleja una ejecución de **9.83%** debido al pago de salarios, transferencias, compensaciones, donaciones y viáticos entre otros.
- **Programa 99 Transferencias y Asignaciones Globales:** se refleja una ejecución de **28.21%** debido a transferencias que se realizaron al Servicio Autónomo Nacional de Acueductos y Alcantarillados (SANAA) con un 100% del total del presupuesto aprobado, Instituto Hondureño para Prevención y Tratamiento del Alcohol, Drogas y Farmacodependencia (IHADFA) con un 100% del total del presupuesto aprobado, y Hospital Escuela Universitario con un 12.95% del total del presupuesto aprobado.

2.2 Programas Operativos.

El siguiente cuadro muestra la ejecución de los programas operativos de la Secretaría de Salud para el primer trimestre, conformados por el programa 18 Rectoría de la Salud, programa 19 Provisión de Servicios de Salud del Primer Nivel de Atención y programa 20 Provisión de Servicios de Salud Del Segundo Nivel de Atención (Servicios Hospitalarios).

Cuadro № 9. Ejecución Financiera por Programas Operativos

Programa	Aprobado	Vigente	Devengado del Trimestre	Devengado Acumulado	Disponible	% del Trimestre	% acumulado
18 Rectoría de la Salud	1,330,947,919.00	1,328,353,662.00	103,649,740.29	103,649,740.29	1,224,703,921,.71	7.80%	7.80%
19 Provisión de Servicios de Salud del Primer Nivel de Atención	7,205,815,446.00	7,553,038,671.00	1,017,518,751.85	1,017,518,751.85	6,535,519,919.15	13.4%	13.4%
20 Provisión de Servicios de Salud del Segundo Nivel de Atención (Servicios Hospitalarios)	13,009,284,644.00	13,213,599,229.00	1,738,167,636.84	1,738,167,636.84	11,475,431,592.16	13.15%	13.15%
Total	21,546,048,009.00	22,094,991,562.00	2,859,336,128.98	2,859,336,128.98	19,235,655,433.02	12.94%	12.94%

Fuente: Sub Gerencia de Presupuesto de la SESAL.

Observaciones:

- **Programa 18:** Con un **7.80%**, se refleja ejecución en pago de salarios, así mismo el pago de complementos, pago de aportaciones patronales al Instituto Hondureño de Seguridad Social (IHSS) e Instituto de Jubilaciones y Pensiones (INJUPEMP), Viáticos, horas extraordinarias entre otros.
- **Programa 19:** Con un **13.47%**, se refleja ejecución en pago de salarios, así mismo el pago de complementos, pago de aportaciones patronales al Instituto Hondureño de Seguridad Social (IHSS) e Instituto de Jubilaciones y Pensiones (INJUPEMP).
- **Programa 20:** Con un **13.15%**, se refleja ejecución en pago de salarios, así mismo el pago de complementos, pago de aportaciones patronales al Instituto Hondureño de Seguridad Social (IHSS) e Instituto de Jubilaciones y Pensiones (INJUPEMP). Destacan los montos transferidos a gestores descentralizados (5% del total del presupuesto aprobado). Rubros como ser Aseo y alimentación se ejecutarán en trimestres posteriores por ser procesos de licitación en la mayoría de los Hospitales. Se está trabajando en la documentación para el pago de servicios de Hemodiálisis del hospital Mario Catarino Rivas, y pendiente de pago insumos como oxígeno, medicamentos y material médico quirúrgico.

3.2 Programa de Inversión Pública

El siguiente cuadro muestra un resumen de la ejecución presupuestaria de los Proyectos de Inversión Pública de la Secretaría de Salud durante el primer trimestre del 2024.

Cuadro № 10: Ejecución Financiera de Proyectos de Inversión Pública

Proyecto	Aprobado	Vigente	Devengado del Trimestre	Devengado Acumulado	Disponible	% del Trimestre	% Acumulado
19 Hospital María Especialidades Pediátricas (HMEP)		436,276.00			436,276.00	0.00%	0.00%
24 Respuesta Inmediata de Salud para contener y controlar el Coronavirus (COVID-19)	13,586,705.00					0.00%	0.00%
27 Proyecto Honduras Iniciativa Regional de Eliminación de la Malaria (IREM en MESOAMÉRICA)	33,675,847.00	29,240,539.00			29,240,539.00	0.00%	0.00%
28 Apoyo al Sistema de Protección Social 5008/BL-HO	85,491,945.00	81,087,540.00	3,750,967.24	3,750,967.24	77,336,572.76	4.63%	4.63%
31 Proyecto de Respuesta a Emergencias Honduras COVID-19	89,626,455.00	188,767,970.00	10,118,862.01	10,118,862.01	178,649,107.99	5.36%	5.36%
32 Respuesta Inmediata de Salud para contener y controlar el Coronavirus (COVID-19)	170,228,659.00	523,548,406.00	17,411,565.73	17,411,565.73	506,136,840.27	3.33%	3.33%
33 Construcción y Equipamiento del Edificio Administrativo y del Laboratorio Nacional	42,600,000.00	42,600,000.00			42,600,000.00	0.00%	0.00%
Total	435,209,611.00	865,680,731.00	31,281,394.98	31,281,394.98	834,399,336.02	3.61%	3.61%

Fuente: Sub Gerencia de Presupuesto de la SESAL.

Observaciones:

La baja o no ejecución en los proyectos de Inversión en el primer trimestre se debe principalmente a:

- **Proyecto 19 de Equipamiento Biomédico del Hospital María, Especialidades Pediátricas (HMEP):**

La baja ejecución se debió que en fecha 16 de febrero del 2024 UAFCE recibió por parte del Gobierno de Italia al momento de solicitar la no objeción de ampliación de plazo para el año 2024 la cual impedía solicitar la incorporación para regularización de los pagos realizados por el gobierno a través de la secretaría de Finanzas.

Debido a lo anterior el presupuesto fue recibido en la Unidad hasta el 14 de marzo de 2024 por L.436,276.00 y ya no se podía solicitar cuota de compromiso se está programando para registrar las regularizaciones en el mes de abril de 2024.

- **Proyecto 24 Respuesta Inmediata de Salud Pública para contener y controlar el coronavirus:**

el Presupuesto aprobado L. 13,586,705.00, presupuesto vigente L.0.00 esto debido a que el Proyecto finalizó el 30 de noviembre del 2023 y está en proceso de auditoría y cierre, el monto total se trasladó a través del espacio presupuestario al Proyecto 32, Respuesta Inmediata de Salud Pública para Contener y Controlar el Coronavirus (COVID-19) y mitigar su efecto en la prestación de servicios en Honduras RISP-HO-2, convenio 4713/BL-HO, para la adquisición de equipo.

- **Proyecto 27 Honduras-Iniciativa Regional de Eliminación de la Malaria (IREM en Mesoamérica y República Dominicana), convenio GRT/MM-17339-40HO:**
Este Proyecto no tuvo ejecución en el primer trimestre porque la programación de actividades comienza a partir del segundo trimestre de 2024.
- **Proyecto 28 Apoyo al Sistema Integral de protección social:**
La ejecución de L.3,750,967.24 representa el 4.63% del presupuesto vigente, correspondiente a Pagos de Consultorías personal de apoyo UGD, Viáticos, Pago de Gestor, pago de producto por servicios de capacitación en temas de Tele Sonografía.
- **Proyecto 32 Respuesta Inmediata de Salud Pública para contener y controlar el coronavirus (COVID-19) y Mitigar su efecto en la Presentación de Servicios en Honduras (RISP-HO-2)", BID 4713/BL-HO.**
La ejecución L.17,411,565.73 representa el 3.33% del presupuesto vigente asignado, correspondiente a consultores en apoyo al fortalecimiento de la atención hospitalaria, Técnicos, pagos de transporte de giras, viáticos, combustible, Pago de Energía, Telefonía fija, Servicios de Internet, oficinas de GESALUD, UGD y UTINH.
- **Proyecto 31, Proyecto de Respuesta Emergencia COVID 19**
La operación de crédito IDA-6626-HN e IDA-6868-HN inició el 2024 con un presupuesto asignado de L.89,626,455.00 el 26 de enero del 2024 se solicitó incorporación presupuestaria por el monto de L.99,141,515.00 millones para cubrir compromisos de compra de equipo médico, equipo de cómputo y sistemas de información.

al cierre del 31 de marzo de 2024, se obtuvo un 5.36% de ejecución presupuestaria a nivel de devengado que corresponde a L.10,118,862.01 pagados en Adquisición de 6 rayos X, contratación de personal de los Centros de Atención, Auditoría Externa al proyecto por la firma Deloitte, Adquisición de lavadoras industriales, secadoras, tomografías, ultrasonidos etc.
- **Proyecto 33 Construcción y Equipamiento del Edificio Administrativo y del Laboratorio Nacional**
La baja ejecución se debió a que en el primer trimestre se trabajó en el proceso de licitación para la compra de 4 vehículos, montacarga, hister, elevador y equipo de computación, el equipo de computación se hará por catálogo electrónico que no hay límite de montos para la compra.

IV. Análisis de Ejecución de Metas Físicas y Financieras del Nivel Central, I Trimestre Año 2024.

La Secretaría de Salud en su Plan Estratégico Institucional 2022-2026(vb) plantea 5 Objetivos estratégicos y 20 Resultados de Gestión, agrupados de acuerdo a las funciones sustantivas de Rectoría y Provisión, de los cuales: 1 objetivo estratégico corresponde a la Función de Rectoría y 4 objetivos estratégicos a la función de Provisión.

Cuadro Nº 11: Objetivos Estratégicos y Resultados de Gestión del Plan Estratégico 2022-2026 (V. Borrador)

Nº	OBJETIVOS ESTRATÉGICOS	RESULTADOS DE GESTIÓN
1	Implementar un SNS único, universal gratuito e integrado, basado en la APS renovada, con enfoque de derechos humanos, interculturalidad y género, debidamente regulado que garantice la calidad y seguridad de los bienes y servicios, disminuyendo los riesgos y daños colectivos a la salud de la población, que promueva la participación social.	1.1 Implementándose un Sistema Nacional de Salud, único, universal, gratuito e integrado, basado en atención primaria en salud renovada, con enfoque de derechos humanos, interculturalidad y género. 1.2 Incrementado el cumplimiento del marco normativo en salud (establecimientos, recursos humanos, bienes y servicios). 1.3 Fortalecida la Vigilancia de la salud para disminuir los riesgos y daños colectivos a la salud de la población en general de acuerdo a las prioridades nacionales.
2	Mejorar las condiciones de salud de la mujer en condición de embarazo y de los menores de cinco años, para reducir la morbimortalidad.	2.1 Incrementado el cumplimiento del Mejorada la salud materna, a través de atenciones integrales de salud (promoción, prevención, recuperación y rehabilitación). 2.2 Mejorada la salud de los menores de cinco años, a través de atenciones integrales de salud (promoción, prevención, recuperación y rehabilitación).
3	Mejorar el control de enfermedades transmisibles, vectoriales priorizadas (Dengue, Chikungunya y Zika), infecciosas priorizadas (VIH, TB, COVID-19). Para reducir la morbimortalidad de la población en general.	3.1 Disminuida la incidencia y prevalencia de las enfermedades transmitidas por el vector Aedes; (Dengue, Chikungunya y Zika). 3.2 Alcanzar la eliminación de la malaria en el país. 3.3 Disminuida la incidencia de Chagas. 3.4 Disminuida la incidencia de Leishmaniasis. 3.5 Disminuida la incidencia de VIH/Sida.

Nº	OBJETIVOS ESTRATÉGICOS	RESULTADOS DE GESTIÓN
		3.6 Disminuida la incidencia de Tuberculosis. 3.7 Disminuida la incidencia de la COVID - 19.
4	Mejorar el control y manejo de las enfermedades crónicas no transmisibles priorizadas (hipertensión arterial, diabetes), Oncológicas (cáncer: mama, cuello uterino, pulmón, gástrico, próstata) y Enfermedad renal crónica ERC, para reducir la morbimortalidad de la población en general.	4.1 Mejorada la salud de las personas con Hipertensión Arterial. 4.2 Mejorada la salud de las personas con Diabetes Mellitus. 4.3 Mejorada la salud de las personas con enfermedades Oncológicas priorizadas (Cáncer de: mama, cuello uterino, prostático, pulmón y gástrico). 4.4 Mejorada la salud de las personas con Enfermedad Renal Crónica.
5	Implementar intervenciones por curso de vida para mitigar el riesgo de enfermar y morir en la población en general (Salud mental, salud bucal, Salud ocular) y otros problemas de salud no priorizadas.	5.1 Mejorados los problemas de Salud mental a la población general por curso de vida. 5.2 Mejorados los problemas de Salud bucal a la población general por curso de vida. 5.3 Mejorados los problemas de salud ocular de la población general por curso de vida. 5.4 Brindadas las atenciones de salud (promoción, prevención, recuperación y rehabilitación) a la población general por curso de vida y otros problemas de salud no priorizadas.

Fuente: Plan Estratégico Institucional (PEI), 2022-2026 (vb), UPEG-SESAL.

El nivel central está constituido por los niveles de conducción superior, estratégica, de asesoría, y de apoyo a la gestión de la institución. En este nivel se determinará, formulará y garantizará el cumplimiento de las políticas, reglamentos, normas, lineamientos, directrices, planes, proyectos, procedimientos y sistemas que aseguren la implementación del marco estratégico institucional.

Así mismo, se brinda supervisión capacitación y acompañamiento técnico, según corresponda, al nivel intermedio y ejecutor en casos necesarios. Ejecuta directamente las actividades operativas para cumplir con las funciones específicas de rectoría de la salud.

Para el **Primer trimestre del año 2024**, el Programa 18 Rectoría de la Salud correspondiente al Nivel central, reflejaron una **ejecución física de un 48% y financiera de un 8%**, y en relación a la **ejecución de meta física anual un 10%** siendo un total de 10 unidades ejecutoras que informaron la ejecución de meta física ingresada al SIAFI-GES, en el I trimestre entre ellas: la Dirección General de Vigilancia del Marco Normativo

(DGVMN), Dirección General de Normalización (DGN), Dirección General de Desarrollo de Recursos Humanos (DGDRH), la Unidad de Planeamiento y Evaluación de la Gestión (UPEG) y la Unidad de Vigilancia de la Salud (UVS), Subsecretaría de Redes Integradas de Servicios de Salud, Subsecretaría de Proyectos de Inversión, Subsecretaría de Regulación, Unidad Técnica de Gestión de Proyectos, Dirección de Redes Integradas de Servicios de Salud, Unidad de Gestión de la Información, no envió informe en fecha acordada. (ver cuadro adjunto de ejecución de meta física y financiera)

Cuadro No 12.

Consolidado de ejecución metas físicas y presupuesto I Trimestre año 2024, Secretaría de Salud, Unidades de Nivel Central, Programa 18 Rectoría de la salud.

Programa	Sub Programa	Proyecto	Actividad obra	Número de unidad Ejecutora	Unidad Ejecutora	Producto	Unidad de Medida	METAS FISICAS I Trimestre			PRESUPUESTO										
								Metas Fisicas Programada*	Metas Fisicas Ejecutada*	% de Ejecución Meta Fisica	Vigente*	Devengado o Ejecutado*	% de Ejecución presupuesto								
18	0	0	5	51		UNIDAD DE PLANEAMIENTO Y EVALUACIÓN DE LA GESTIÓN (UPEG)															
						Elaborada la Planificación estratégica y seguimiento institucional para el cumplimiento de los planes nacionales (planes institucionales)	informe	5	5	100%	24,122,997.00	4,040,186.12	17%								
18	0	0	11	54		SUBSECRETARÍA DE REGULACIÓN															
						Actualizado el marco Legal de regulación de la Secretaría de Salud	informe	1	1	100%	148,641,490.00	26,305,799.94	18%								
18	0	0	7	56		UNIDAD DE VIGILANCIA DE LA SALUD (UVS)															
						Realizadas las acciones de vigilancia de la salud por Nivel Central para reducir los riesgos y daños colectivos en la población en General.	informe	33	11	33%	54,180,096.00	5,425,641.85	10%								
18	0	0	12	58		SUBSECRETARÍA DE REDES INTEGRADAS DE SERVICIOS DE SALUD															
						Realizada Coordinación Superior de Redes Integradas de Servicios de Salud	informe	2	2	100%	509,583,885.00	49,663,902.75	10%								
18	0	0	6	91		UNIDAD DE GESTIÓN DE LA INFORMACIÓN (UGI)															
						Realizada la Gestión de la Información en Salud	informe	2	0	0%	7,281,709.00	542,911.22	7%								
18	0	0	3	97		UNIDAD TÉCNICA DE GESTIÓN DE PROYECTOS (UTGP)															
						Coordinada la gestión de los diferentes proyectos	informe	6	6	100%	6,651,783.00	637,536.75	10%								
18	0	0	13	99		SUB-SECRETARÍA DE PROYECTOS E INVERSIONES															
						Coordinación Superior de Proyectos e Inversión de la Secretaría de Salud	informe	1	1	100%	33,639,882.00	824,235.04	2%								
18	0	0	9	100		DIRECCIÓN GENERAL DE VIGILANCIA DEL MARCO NORMATIVO (DGVMN)															
						Realizadas las acciones de Vigilancia del Marco Normativo- DGVMN	informe	46	11	24%	3,811,366.00	151,703.15	4%								
18	0	0	10	101		DIRECCIÓN GENERAL DE DESARROLLO DE RECURSOS HUMANOS (DGRH)															
						Desarrollo del Recurso Humano de la SESAL	informe	16	16	100%	164,439,894.00	53,018.75	0%								
18	0	0	2	102		DIRECCIÓN GENERAL DE NORMALIZACIÓN (DGN)															
						Elaborados y actualizados los Documentos Normativos de atención a las personas y de interés sanitario.		4	4	100%	16,156,039.00	1,169,688.90	7%								
18	0	0	4	103		DIRECCIÓN GENERAL DE REDES INTEGRADAS DE SERVICIOS DE SALUD	informe														
						Realizada la Articulación, Armonización y Cobertura de Servicios de Salud		34	15	44%	8,708,933.00	901,787.28	10%								
18			1	49		DESPACHO DE SALUD					330,852,624.00	10,405,010.63	3%								
18			8			RECTORÍA DE SALUD EN LAS REGIONES SANITARIAS					20,282,964.00	3,528,317.91	17%								
TOTAL I TRIMESTRE									150	72	48%	#####	103,649,740.29	8%							
ANUAL																					
PROGRAMADO							EJECUTADO			% de EJECUCIÓN FÍSICA Y FINANCIERA											
Cantidad física programada en el año							Asignación Presupuestaria Ejecutada I Trimestre 2024			Meta física			presupuesto								
756							1,328,353,662.00			72			103,649,740.29			10%			8%		

observaciones

- La información de metas físicas y financieras programadas y ejecutadas se obtuvo del reporte generado en SIAFI GES y SIAFI normal. De 11 unidades de Rectoría de salud, 10 unidades Ejecutoras presentaron el informe de metas físicas y financieras del I Trimestre.
- La ejecución de metas financieras para el I Trimestre es del 8 % En relación a lo programado trimestral
En metas físicas la ejecución para el Trimestre es un 48 % en relación a lo programado trimestral y relación a la programación anual es del 10%
- Unidad de vigilancia de la Salud : en el producto :Subsistema de alerta Respuesta y vigilancia especial de eventos y riesgos prioritizados y desarrollados : no cumple en este I trimestre con la meta programada en dicho producto , porque actualmente se encuentran en proceso de elaboración del boletín que corresponde a la semana N.12 según el calendario epidemiológico . En el producto, Gestión de Riesgos en Salud en Situaciones de Emergencias y Desastres para reducir los riesgos de las personas, implementado: no cumplen con la programación de meta física debido al incumplimiento del envío de información por parte de las Regiones Sanitarias.
- UGI: no envió el informe de ejecución de metas en fecha acordada por tal motivo no se ingreso la ejecución de su meta física al SIAFI GES.
- DGVMN: En el producto de Vigilancia del cumplimiento de los lineamientos sobre el Manejo Sanitario de los Residuos Sólidos en las Regiones Sanitarias implementados. Para el mes de febrero se tenía programadas 16 inspecciones, de las cuales solo se pudo realizar una gira en cual se realizaron 11 inspecciones, la otra no fue aprobada en tiempo y forma por problemas de salud de la Directora Doctora Ivis Soevida Padilla, la gira programada para ser ejecutada en marzo, no pudo realizarse por no contar con vehículo en condición para viajar, según diagnostico emitido por el POOL de vehículos de Nivel Central. Del producto Inspección Sanitarias por vigilancia y control para establecimientos de salud (públicos y privados), no se pudo realizar las inspecciones debido a que los vehículos de la DGVMN se encuentran en mal estado, según diagnostico emitido por el POOL de vehículos de Nivel Central.
- DGRHS: No presentan el cumplimiento de los productos programados ya que las áreas no presentaron la información al técnico que consolida , en la fecha dada.
- En el mes de enero se ingreso error en el SIAFI GES en la programación y ejecución de metas físicas del producto final se ingreso 23 , pero la programación real es 12 metas físicas, pero en el informe del trimestre se reporta la cantidad correcta de meta física de enero.

Fuente: Secretaría de Salud, AEEF-UPEG, 2024

Para el año 2024, se incorpora en el presente informe el detalle de **9 unidades ejecutoras de apoyo a la gestión institucional** las cuales no tienen metas físicas programadas en el SIAFI-GES en vista de que son unidades de apoyo por lo que reflejaron Para el I trimestre **0% en la ejecución física y un 10% de ejecución financiera**, de las siguientes unidades ejecutoras: Secretaría General, Unidad de Auditoría Interna, Gerencia Administrativa, Unidad de Logística Medicamentos e Insumos (ULMIE), Unidad Administradora de Fondos de Cooperación Externa, (UAFCE), Unidad de Gestión Descentralizada (UGD), Unidad de Emergencias Epidemiológicas (UEE), Iniciativa Ciudad Mujer (ICM) ,Reducción de la pobreza y de la mal nutrición /Eurosán, (ver cuadro adjunto)

Cuadro № 13. Consolidado de ejecución de metas físicas y Presupuesto Secretaría de Salud, I Trimestre año 2024, Unidades de Nivel Central, Programa 1, Unidades de Apoyo

Programa	Sub Programa	Proyecto	Actividad obra	Numero de unidad Ejecutora	Unidad Ejecutora	PRESUPUESTO I TRIMESTRE		
						VIGENTE	Devengado o Ejecutado*	% de Ejecución
1			1	55	UNIDAD DE LOGISTICA DE MEDICAMENTOS INSUMOS Y EQUIPAMIENTO (ULMIE)	76,426,790.00	3,805,671.86	5%
1			2	50	SECRETARÍA GENERAL	25,318,895.00	4,542,660.49	18%
1			3		INICIATIVA DE CIUDAD MUJER	9,340,898.00	820,621.57	9%
1			4	52	AUDITORIA INTERNA	11,052,078.00	1,498,717.33	14%
1			5	53	GERENCIA ADMINISTRATIVA	3,287,204,465.00	326,877,111.05	10%
1			12	96	UNIDAD ADMINISTRADORA DE FONDOS DE COOPERACIÓN EXTERNA (UAFCE)	21,335,487.00	3,115,067.39	15%
1			6	106	UNIDAD DE GESTIÓN DECENTRALIZADA	4,196,000.00	27,093.75	1%
1			7	107	UNIDAD DE EMERGENCIAS EPIDEMIOLÓGICAS (EPIDE)	5,000,000.00	0.00	0%
1			13		REDUCCIÓN DE LA POBREZA Y DE LA MALNUTRICIÓN /EUROSAN	24,685,500.00	28,573.16	0%
TOTAL						3,464,560,113.00	340,715,516.60	10%
ANUAL								

OBSERVACIÓN

* Ejecución financiera para Unidades Centrales en el I trimestre es del 10%

* Son unidades de apoyo, por tal razón no tienen meta física.

Fuente: Secretaría de Salud, AEEF-UPEG, 2024

4.1. Dirección General de Vigilancia del Marco Normativo.

La Dirección General de Vigilancia del Marco Normativo (DGVMN) es el ente responsable de la vigilancia, aplicación y cumplimiento del marco normativo de los siguientes procesos: Licencia Sanitaria, Vigilancia y Control Sanitario a establecimientos proveedores de servicios de salud, Certificación de Gestores Prestadores / Administradores de Servicios de Salud, Vigilancia de: Cumplimiento de las Normas de Atención en Salud a las Personas, Control Sanitario en materia de Salud Ambiental, Autorización de Estudios Clínicos e Investigación en salud, Traslado internacional de cenizas, Traslado Internacional de Cadáver, Exhumación e Inhumación de cadáveres nacional, Exhumación de Cadáveres por orden judicial, Farmacovigilancia.

Así mismo, Auditorías de procesos delegados a las Regiones Sanitarias de acuerdo al nivel de complejidad, emite las directrices técnicas, legales y administrativas hacia los Departamentos de Vigilancia del Marco Normativo (DVMN) de las regiones sanitarias, para

aplicar y cumplir el marco normativo en salud, con el fin de dar cumplimiento a los estándares mínimos de los establecimientos de los servicios de salud para salvaguardar la salud de la población.

Como parte del cumplimiento de sus funciones se realizaron las siguientes actividades en el trimestre:

1. Departamento de Establecimientos Proveedores de Servicios de Salud y Otros (DEPSSO).

- Elaboradas y actualizadas guías de inspección 2/1 (200%) de la meta programada para este trimestre para la verificación del cumplimiento de estándares mínimos de:
 - a) Diálisis Peritoneal
 - b) Centros Formadores de Auxiliares de Enfermería.
- Emitidas 50/13 (26%) licencias sanitarias de la meta programada para este trimestre.
- Se realizaron 63/12 (19 %) Inspecciones por Vigilancia y Control de la meta programada para este trimestre en el Departamento de Francisco Morazán D.C.
- Se citaron 13 establecimientos y se impusieron 12 multas por incumplimiento al Marco Normativo relacionado al incumplimiento de estándares mínimos y por estar abiertos sin contar con la Licencia Sanitaria respectiva que autorice su funcionamiento, así mismo se emitió 2 autorización a Brigada médica.

2. Departamento de Salud Ambiental (DSA).

- Vigilados los lineamientos sobre el manejo sanitario de los residuos sólidos en las regiones sanitarias de Cortes y Metropolitana de S.P.S. 22/11 (50%).
- Vigilado el cumplimiento del marco normativo en el manejo de desechos generados durante la vacunación en las regiones sanitarias de Cortes, Metropolitana de S.P.S. y Metropolitana de D.C. 2/2 (100%).
- Instruidas las regiones sanitarias en la implementación de los lineamientos para la vigilancia del marco normativo en vertido de aguas residuales 1/1 (100%) en la región sanitaria de Santa Bárbara.
- Instruidas las regiones sanitarias en la implementación de los lineamientos para la vigilancia del marco normativo en calidad de agua para consumo humano 1/1 (100%) en la región sanitaria de El Paraíso.

3. Departamento de Farmacovigilancia (DFV).

- Vigilados los Lineamientos Técnicos de Farmacovigilancia para la vacuna contra la COVID-19 1/1 (100%), en la Región Metropolitana del Distrito Central.
- Vigilado el cumplimiento del protocolo de investigación de los estudios clínicos autorizados incluyendo reacciones adversas y ESAVI, 1/1 (100%) .
- Monitoreados los Eventos Adversos de los Medicamentos en los esquemas de tratamientos de Tuberculosis en los pacientes Multidrogorresistente (TB-MDR), realizando 2/2 informes que representan un 100% en la sala de Neumología B del

- Instituto Nacional Cardiopulmonar (INCP) y en reunión del Comité Nacional Multidisciplinario de Expertos (CONE).
- Monitoreados los Eventos Adversos de los Medicamentos en el tratamiento de VIH-SIDA (notificaciones en los SAI), realizando 2/2 informes en un 100%, notificando en los Servicios de Atención Integral (SAI) en los siguientes establecimientos de salud: Servicio de Atención Integral (SAI) del Instituto de Seguridad Social (IHSS), Servicio de Atención Integral (SAI) del Pedregal, de la Región Metropolitana D.C
 - Investigado y monitoreado las Notificaciones de Eventos Adversos del Listado Nacional de Medicamentos Esenciales, 2/2 informes en un 100%.

4. Departamento de Atención en Salud a las Personas (DASP).

- Vigilancia del Cumplimiento de la Normativa de Atención Materno y Neonatal a la Región Sanitaria Metropolitana del Distrito Central en el CIS Tamara 1/1 =100% de cumplimiento cabe señalar que según POA DASP 2024 en la meta física programada para el I trimestre las vigilancias se realizarían en la Región Sanitaria de Copan debido a la alta incidencia de muertes maternas notificadas por las regiones sanitarias antes mencionadas; Sin embargo, en vista de que los vehículos de esta DGVMN están en mal estado se tomó la decisión de realizar la actividad en el Distrito Central.
- Vigilancia del Cumplimiento de la Normativa de Arbovirosis en las Regiones Sanitarias de Sanitaria Metropolitana del Distrito Central en el CIS Tamara 1/1 =100% de cumplimiento.
- Vigilancia del Cumplimiento de la Normativa en Salud Ocupacional a la Región Sanitaria de Francisco Morazán = 1/1 =100% de cumplimiento.
- Vigilancia del Cumplimiento de la Normativa de PAI en la Región Sanitaria de Francisco Morazán, CIS El Bosque 1/1= 100% de cumplimiento.
- Vigilancia del cumplimiento de la Normativa para la Atención y Tratamiento de la Infección del Virus de La Hepatitis B y C en regiones sanitarias priorizadas. 1/1= 100% de cumplimiento. dicha actividad se realizó en el Hospital General San Felipe.

4.2. Dirección General de Normalización.

La Dirección General de Normalización es la instancia responsable de emitir y actualizar el marco normativo de los servicios de salud en atención a las personas, de la salud ambiental, de la salud ocupacional, en materia de emergencia y desastres, de la investigación de la información y propaganda que garantice la calidad en salud.

La Dirección define y establece metas institucionales en cuanto a la elaboración de Documentos Normativos respondiendo a las prioridades Institucionales y a la vez asesora, conduce, revisa y aprueba los procesos de emisión y actualización de los documentos normativos en salud, de tal manera que se garantice el cumplimiento de la Visión de País, Plan de Nación, Plan Nacional de Salud, el Plan Estratégico Institucional, Modelo Nacional de Salud y de otros temas de salud de interés nacional.

Como parte del cumplimiento de sus funciones se realizaron las siguientes actividades en el IV trimestre del año

1. Documentos Normativos Finalizados.

Durante el trimestre se logró finalizar y publicar en la página web de la SESAL tres documentos normativos:

- Lineamientos técnicos y operativos para la vacunación contra el virus de la varicela en la República de Honduras
- Protocolo en tamizaje y tratamiento de lesiones premalignas para la prevención del cáncer cervicouterino.
- Manual para la atención en planificación familiar.

2. Resoluciones de Documentos Normativos Aprobados Emitidos

- No. 01 DGN –2024, Código LN55: 2024
- No. 02-DGN 2024 Código-PT02:2015, REV.02-2024
- No. 03-DGN-2024 Código-M28:2024

3. Documentos Normativos en Proceso

Durante el primer trimestre se inició el proceso de emisión de dos documentos normativos nuevos y tres actualizaciones:

- Lineamientos técnicos y operativos de la Jornada Nacional de Vacunación y Desparasitación JNV-D, 2024.
- Protocolo de tratamiento para personas con esclerosis múltiple.
- Actualización de la Guía para emitir documentos normativos.
- Actualización del Protocolo para la atención integral en salud materna.
- Actualización del Procedimiento para la emisión y actualización de documentos normativos.

4. Capacitación y socialización a otras instancias sobre Normalización

- Se brindaron 16 capacitaciones de inducción en Normalización a los equipos y grupos de trabajo de las diferentes instancias de la SESAL.

4.2. Dirección General de Desarrollo de Recursos Humanos.

La Dirección General de Desarrollo del Recurso Humano en Salud es la instancia responsable de realizar las acciones de conducción del proceso de desarrollo del recurso humano de la salud institucional y sectorial, a través de la formulación de políticas, planes, estrategias y metodologías de acuerdo a las necesidades del sistema de salud y de la población.

Los procesos que se desarrollaron en el IV trimestre del 2023 son los siguientes:

1. Elaboración de la Política Pública de Desarrollo del Recurso Humano para el Sistema Nacional de Salud.

- Se realizó las gestiones para que los miembros de la Comisión Nacional de Recursos Humanos asignaran al titular y suplente que asistirá a las reuniones de trabajo.
- Socializado y revisada la propuesta del Diagnóstico de Política de Recursos Humanos con el equipo técnico del Departamento Desarrollo Estratégico de Recursos Humanos.
- Remitida la propuesta del Diagnóstico de Política de Recursos Humanos a la Secretaría de Planificación Estratégica para la revisión y visto bueno.
- Remitida de la propuesta del Diagnóstico de Política de Recursos Humanos a la Subsecretaría de Regulación Sanitaria para su revisión y observaciones.
- Socializada las observaciones realizadas por la Subsecretaría de Regulación Sanitaria con el equipo técnico del Departamento Desarrollo Estratégico de Recursos Humanos, con el propósito de incorporar las observaciones sugeridas.

2. Conducir el desarrollo del internado rotatorio y servicio social de las carreras de las ciencias de la salud: Medicina, Licenciatura en enfermería, Microbiología, Odontología, Nutrición, Química y Farmacia y Terapia Funcional.

- Realizado el trámite administrativo financiero para el proceso de renovación de la firma de Acuerdo de Compromiso Cumplimiento para las carreras de las ciencias de la salud (Medicina, Licenciatura en Enfermería, Microbiología, Odontología y Nutrición) de las cohortes que iniciaron el internado rotatorio y servicio social en el año 2023 y finalizan en el año 2024.
- Apoyada la prestación de servicios de salud a través de la asignación de 115 estudiantes de internado rotatorio de medicina de la UNAH en los siguientes hospitales: Hospital Escuela 45 estudiantes, Hospital Mario Catarino Rivas 36 estudiantes, Hospital de Atlántida 8 estudiantes, Hospital del Sur 13 estudiantes, Hospital de Santa Rosa de Copán 4 estudiantes, Hospital General San Francisco 9 estudiantes.
- Apoyada la prestación de servicios de salud a través de la asignación de 176 estudiantes de médicos en servicio social de la UNAH, 347 estudiantes de licenciatura en Enfermería los cuales han sido ubicados en el primer y segundo nivel de atención.
- Solicitado a las autoridades de las Regiones Sanitarias y directores ejecutivos de Hospitales las necesidades de recurso humano en servicio social para las carreras: Medicina, licenciadas en enfermería, microbiólogos y odontólogos.
- Reuniones de trabajo sostenidas con la Comisión de Servicio Social de la carrera de licenciatura de enfermería, Odontología, Microbiología y Nutrición para asignar a los estudiantes en modalidad de caso justificado, en los establecimientos de salud del primer y segundo nivel de atención de la Secretaría de Salud.
- Reuniones de trabajo con la Comisión de Servicio Social de la carrera de licenciatura de enfermería para dar respuesta a solicitudes de traslados de estudiantes.

- Desarrollada la rifa para los estudiantes de servicio social de la carrera de licenciatura en enfermería.
- Desarrollada jornada de inducción para licenciadas en enfermería en servicio social de la Universidad Nacional Autónoma de Honduras.
- Desarrollada jornada de inducción para médicos en servicio social de la Universidad Nacional Autónoma de Honduras, Universidad Católica de Honduras, Universidad Tecnológica de Honduras

3. Conducir el desarrollo de la formación de auxiliares y técnicos medios en salud.

- Elaborado la propuesta del borrador para la actualización de Reglamento para la Puesta en Marcha y Funcionamiento de los Centros Formadores de Recursos Humanos del Sector Salud, tanto públicos como privados (unificación en un reglamento)
- Revisadas y actualizadas las propuestas de formación de Auxiliares de Enfermería y técnicos medios de los centros formadores privados.
- Finalizado el documento: Lineamientos Técnicos para elaboración de Propuesta de Formación Académica de Auxiliares de Enfermería y Técnicos Medios en Salud de los Centros Formadores de Recursos Humanos en Salud del Sector Salud.
- Desarrollada diferentes reuniones y jornadas de trabajo con los directores de centros formadores privados (individual y grupal), para inducción y apoyo en el desarrollo curricular del programa de formación de Auxiliar de Enfermería.
- Actualizado el documento borrador Currículo para la Formación de Auxiliares de Enfermería y el borrador de la Currículo para la Formación de Técnicas y Procedimientos Básicos de Quirófano.
- Aprobadas dos propuestas de formación para auxiliares de enfermería de Centros Formadores Privados.
- Apoyada la prestación de servicios de salud a través de la dotación de 82 auxiliares de enfermería que iniciaron el servicio social y fueron distribuidas en la Regiones Sanitarias de: Francisco Morazán, Metropolitana del Distrito Central, Comayagua, La Paz y El Paraíso. También se asignó recurso en los siguientes hospitales: Escuela, San Felipe, Instituto Nacional Cardiopulmonar, Mario Mendoza, Psiquiátrico Santa Rosita.
- Continuada la formación teórica practica con 6 estudiantes de Técnicas y Procedimientos Básicos en Quirófano, 9 estudiantes de Técnicos en Salud Ambiental y 47 estudiantes de Técnicas en Anestesia.
- Continuada el apoyo a la prestación de servicios de salud a través de la dotación de estudiantes en servicio social: 23 estudiantes de Radiología, 8 estudiantes de Técnicas y Procedimientos Básicos en Quirófano y 11 alumnos de Técnicos en Salud Ambiental.
- Iniciada la formación teórico practica para el Programa Auxiliar de Enfermería en el Centro Nacional de Adiestramiento de Recursos Humanos (CENARH) con 114 estudiantes, Centro Nacional de Adiestramiento de Recursos Humanos del Sur con 75 estudiantes, Centro Nacional de Adiestramiento de Recursos Humanos de La Ceiba con 31 estudiantes, Centro Nacional de Adiestramiento del Norte con 47

- estudiantes, Centro Nacional de Adiestramiento de Occidente 41, Centro Nacional de Formación de Recursos Humanos de Juticalpa con 47 estudiantes
- Iniciado el servicio social para el Programa Auxiliar de Enfermería en el Centro Nacional de Adiestramiento de Recursos Humanos (CENARH) con 82 estudiantes, Centro Nacional de Adiestramiento de Recursos Humanos de La Ceiba con 31 estudiantes, Centro Nacional de Adiestramiento del Norte con 18 estudiantes, Centro Nacional de Adiestramiento de Occidente 30.
 - Iniciada en el Centro Nacional de Adiestramiento de Recursos Humanos (CENARH) la formación teórica practica para el Programa Radiología Médica con 39 estudiantes.
 - Inscripción de aspirantes para aplicar a la prueba de admisión en los programas de: Técnicos en Salud Ambiental y Técnicas y Procedimientos Básicos en Quirófano.
 - Atención directa en el servicio de psicología clínica a todos los estudiantes de los diferentes programas de formación que lo ameritan.
 - Atención en asesoría nutricional a todos los estudiantes de los diferentes programas de formación que lo ameritan.
 - Continuada la formación teórica practico en los programas de: Anestesia, con 48 estudiantes, Instrumentistas con 10 estudiantes y Técnicos en Salud Ambiental con 21 estudiantes.
 - Apoyada la formación de los diferentes programas de auxiliares de enfermería y técnicos medios a través del préstamo de salones y laboratorios para el desarrollo del contenido curricular, del Centro de Capacitación e Investigación de Enfermería (CCIE).
 - Disponibilidad de textos de formación para el Programa de Auxiliares de Enfermería por el CCIE.
 - Distribución de textos en: Técnicas Básicas en Enfermería, Protocolo de Atención al Menor de cinco Años, Centro de Salud y Comunidad, Manual Integral del Parto y el Manual de Procedimientos Básicos para la Atención del Parto Normal a los Centros Formadores Privados a nivel nacional.
 - Coordinación con las autoridades regionales y de los diferentes hospitales nacionales para la asignación de recurso humanos que realiza prácticas académicas y servicio social de auxiliares de enfermería y técnicos medios.
 - Realizado el trámite administrativo financiero para el proceso de renovación de la firma de Acuerdo de Compromiso Cumplimiento de las cohortes de auxiliares de enfermería y técnicos medios que iniciaron la formación teórica practico y servicio social en el año 2023 y finalizan en el año 2024.
 - Brindada asistencia técnica a las autoridades de la Región Sanitaria de Olancho para el inicio del curso emergente de Técnicos en Salud Ambiental.
 - Desarrollada jornada de inducción por docentes del CENARH, a personal de Técnicos en Salud Ambiental de la Región Sanitaria de Olancho, quienes brindaran apoyo técnico y asistencial durante el desarrollo del curso emergente.
 - Organización de la biblioteca del CCIE en relación a clasificar el archivo pasivo y activo de los libros, revistas, enciclopedias, manuales, protocolos, y guías entre otros.

4. Conducir la formación continua del personal de salud asignado al primer y segundo nivel de atención.

- Elaborado el diagnóstico de necesidades de capacitaciones a Regiones Sanitarias, Hospitales y Nivel Central.
- Elaborado el diagnóstico de necesidades educativas para los docentes de cada programa de formación que desarrolla el CENARH
- Elaborado el Plan Anual de Capacitación dirigido al personal que labora en el primer y segundo nivel de atención de la Secretaría de Salud para el año 2024.
- Coordinado y gestionado solicitudes de colaboración para el desarrollo del Plan de capacitación 2024 con Universidad Católica de Honduras, Universidad Defensa de Honduras, Colegio de Químico Farmacéuticos de Honduras, Asociación de Nutricionistas y Dietistas de Honduras, Cruz Roja Hondureña, Administración Nacional de Servicio Civil, Secretaria de Finanzas, Secretaria de Derechos Humanos, Tribunal Superior de Cuentas, Instituto Nacional de Formación Profesional INFOP, Servicio de Administración de Rentas, Colegio de Odontólogos, Asociación de Psiquiatría, Ministerio Público, Médicos del Mundo, Instituto Nacional de Estadística INE, Subgerencia de Recursos Humanos de la SESAL, Hospital Escuela, Departamento de Primer Nivel de Atención, Unidad de Vigilancia de la Salud, Programa Ampliado de Inmunizaciones PAI, Instituto Nacional Cardiopulmonar TORAX, Instituto de Jubilaciones y Pensiones de los Empleados y Funcionarios del Poder Ejecutivo INJUPEMP, Bienes Nacionales del Estado, Instituto para la Prevención del Alcoholismo, drogadicción y Farmacodependencia IHADFA.
- Desarrolladas capacitaciones utilizando metodología virtual, sobre vocación de servicio y técnicas didácticas para el proceso de enseñanza aprendizaje, dirigido a personal docente de los Centros Formadores de Recursos Humanos Públicos a nivel nacional y en el primer tema participaron personal de los hospitales nacionales, Regiones Sanitarias. También se capacito sobre higiene e inocuidad de alimentos dirigido al personal hospitalario de los servicios de alimentación institucional.
- Desarrolladas cuatro (4) conferencias en los siguientes temas: 1) Deberes y derechos consignados en el código laboral. 2) Gerencia y administración de la Salud. 3) Inteligencia emocional. 4) Participación Ciudadana. Dirigidas al recurso humano que labora en las Regiones Sanitarias, Hospitales y Nivel Central.
- Desarrolladas tres teleclínicas ECHO sobre tuberculosis extra pulmonar, tuberculosis peritoneal, tuberculosis pediátrica.
- Fortalecidos los conocimientos de 504 recursos humanos que laboran en regiones sanitarias, hospitales y nivel central, a través del desarrollo de cinco conferencias.
- Fortalecidos los conocimientos de 287 recursos humanos que laboran en regiones sanitarias, hospitales, a través del intercambio de conocimientos y discusión de casos clínicos en las teleclínicas ECHO/SESAL.
- Gestión de diferentes tipos de material educativo al Instituto Hondureño de Seguridad Social, ASHONPLAFA, la Región Sanitaria Metropolitana del Distrito

Central, sobre embarazo en adolescentes, planificación familiar, autoestima, VIH entre otros.

5. Suscripción Comité de Control Interno Institucional COCOIN/ONADICI

- Presentadas evidencias del Plan Anual para la Implementación del Marco Rector del Control Interno Institucional de los Recursos Públicos (MARCI) 2024.
- Presentadas evidencias de la autoevaluación para la mejora continua y supervisión de la ampliación de mecanismo de Controles Internos Institucional.

6. Convenio Marco de Colaboración Técnica Interinstitucional entre Secretaría de Salud, Universidad Tecnológica Centroamericana (UNITEC), Instituto de Formación Profesional (INFOP), Asociación de Biomédicos de Honduras.

- Elaborado Convenio Marco de Colaboración Técnica Interinstitucional entre Secretaría de Salud, Universidad Tecnológica Centroamericana (UNITEC), Instituto de Formación Profesional (INFOP), Asociación de Biomédicos de Honduras.
- Coordinadas las gestiones en conjunto con la Agencia de los Estados Unidos para el Desarrollo Internacional (USAID), para las firmas de formalización del Convenio Marco de Colaboración Técnica Interinstitucional entre Secretaría de Salud, Universidad Tecnológica Centroamericana (UNITEC), Instituto de Formación Profesional (INFOP), Asociación de Biomédicos de Honduras, entre las instituciones involucradas.

7. Adenda n°.1 al Convenio de Cooperación Interinstitucional entre la Secretaría de Estado en el Despacho de Salud y la Secretaría de Estado en el Despacho de Defensa Nacional para Apoyo a la Formación de Recursos Humanos en Salud de la Facultad de Ciencias de la Salud de la Universidad de Defensa de Honduras.

- Elaborada la Adenda n°.1 al Convenio de Cooperación Interinstitucional entre la Secretaría de Estado en el Despacho de Salud y la Secretaría de Estado en el Despacho de Defensa Nacional para Apoyo a la Formación de Recursos Humanos en Salud de la Facultad de Ciencias de la Salud de la Universidad de Defensa de Honduras.

8. Convenio de Cooperación Interinstitucional entre la Secretaría de Estado en el Despacho de Salud y el Instituto Nacional de Formación Profesional “INFOP” para Apoyo Técnico en la Formación Profesional del Recurso Humano en Salud.

- Coordinada y gestionada colaboración entre la Dirección General de Desarrollo de Recursos Humanos y el Instituto Nacional de Formación Profesional “INFOP” para Apoyo Técnico en la Formación Profesional del Recurso Humano en Salud.
- Elaborada propuesta de Convenio de Cooperación Interinstitucional entre la Secretaría de Estado en el Despacho de Salud y el Instituto Nacional de Formación Profesional “INFOP” para Apoyo Técnico en la Formación Profesional del Recurso Humano en Salud, en conjunto con la Unidad de Cooperación Técnica de INFOP.

- Socializada propuesta de Convenio de Cooperación Interinstitucional entre la Secretaría de Estado en el Despacho de Salud y el Instituto Nacional de Formación Profesional “INFOP” para Apoyo Técnico en la Formación Profesional del Recurso Humano en Salud, con la Dirección General de Desarrollo de Recursos Humanos para su revisión previo la formalizarlo legalmente.

9. Consejo de Ministros de Salud de Centro América Y Republica Dominicana (COMISCA).

- Participar en reuniones de trabajo para la elaboración de propuesta de hoja de ruta de recursos humanos para la salud en Centroamérica y República Dominicana, como la delegada suplente de la mesa técnica de recursos humanos en el Consejo de Ministros de Salud de Centro América y Republica Dominicana (COMISCA).

10. Integración en el equipo Petit para el cumplimiento de los acuerdos entre SEDESOL/SESAL para el Listado de Especialidades y Subespecialidades Medicas para Becas de Estudio.

- Desarrollado diferentes reuniones de trabajo para elaborar el listado de especialidades y subespecialidades medicas requeridas para los nuevos hospitales.
- Coordinadas las gestiones con la embajada de México, para la apertura de un programa de becas entre ambos países.
- Elaborada nota de solicitud de la Sra. ministra de Salud de Honduras a la Sra. ministra de Salud de México, para el apoyo del programa de Especialidades y Subespecialidades Medicas de los recursos humanos en salud para el proyecto de funcionamiento de los nuevos hospitales.
- Remisión de la propuesta del Programa de Becas a la Embajada de México, a la vez solicitando se encarguen de gestionar la comunicación entre ambos países.
- Elaborados informes a la Subsecretaria de Regulación Sanitaria, referente a todas las actividades que se han llevado a cabo en dicho proceso en conjunto con el equipo Petit.

11. Integración a la mesa técnica entre Secretaría de Salud y Secretaría de Planificación Estratégica.

- Discutidos los criterios de selección que debe estipular los términos, para optar a una beca de estudio para especialidades y subespecialidades médicas, con los integrantes de la mesa técnica.
- Elaborada propuesta de requisitos para optar a una beca de estudio para especialidades y subespecialidades médicas, para el proyecto de nuevos hospitales.
- Socializada la propuesta de requisitos para optar a una beca de estudio para especialidades y subespecialidades médicas con la Subsecretaria de Regulación Sanitaria, con el propósito de la revisión y visto bueno.

12. Enviado los trámites administrativos para la firma de Acuerdo de Compromiso Cumplimiento para el desarrollo del internado rotatorio y servicio social de las carreras de las ciencias de la salud: Medicina, Licenciatura en Enfermería, Odontología, Microbiología y Nutrición.

- Remitido el trámite administrativo para la firma de Acuerdo de Compromiso Cumplimiento para el desarrollo del internado rotatorio de 115 estudiantes que iniciaron el 01 de febrero 2024 y finalizan el 31 de enero 2025.
- Remitido el trámite administrativo para la firma de Acuerdo de Compromiso Cumplimiento para el desarrollo del servicio social de 347 estudiantes de la carrera de licenciatura en enfermería.
- Remitido el trámite administrativo para la firma de Acuerdo de Compromiso Cumplimiento para el desarrollo del servicio médico social a través de la asignación de una cohorte de 176 estudiantes de medicina en servicio social de la UNAH.

13. Realizado las gestiones para la ejecución de lo establecido en el POA-P.

- Remitido diferentes trámites administrativos financieros a la Gerencia administrativa para la ejecución de los diferentes objetos de gastos planteados en el POA-P 2024.

4.3. Unidad de Vigilancia de la Salud.

La Unidad de Vigilancia de la Salud (UVS) es una instancia de carácter estratégico con dependencia del Despacho del Secretario de Estado, responsable de generar conocimiento, analizar, divulgar información y dar seguimiento al estado, determinantes y tendencias de la salud, con el propósito de identificar su riesgo e impacto y formular recomendaciones para tomar decisiones oportunas que permitan proteger y mejorar la calidad de vida de la población en el campo de la salud.

La estructura de la Unidad de Vigilancia de la Salud está basada en el concepto de equipos de trabajo, cuyo líder estratégico es la jefatura de la UVS. Para que la UVS pueda alcanzar sus objetivos se ha diseñado una estructura basada en procesos con sus áreas y secciones, las que están integradas por recurso humano con conociendo en epidemiología. Áreas que se detallan a continuación:

1. Área de Análisis de Información y Alerta Respuesta
 - Sección de análisis de la información
 - Sección de alerta respuesta
 - Centro Nacional de Enlace
2. Área de Vigilancia Epidemiológica
 - Sección de Vigilancia de Enfermedades Transmisibles
 - Sección de Vigilancia de Enfermedades No Transmisibles
3. Área de Vigilancia de Riesgos Ambientales
4. Área de Gestión de Riesgos en Salud en Situaciones de Emergencia y Desastres
5. Área Laboratorio de Vigilancia de la Salud

Como parte del cumplimiento de sus funciones se realizaron las siguientes actividades en el trimestre:

1. Área de Análisis de Información y Alerta Respuesta

- Dar seguimiento e implementación del Sistema Nacional de Vigilancia de Salud SINAVIS.
- Dar seguimiento a la conformación de una mesa de trabajo para la formación multisectorial de un equipo para la conducción del sistema de nacional de vigilancia de salud SINAVIS.
- Publicación de boletines diarios: Hasta la fecha se han reportado diariamente los boletines de casos sospechosos y socializar adecuadamente llegando hasta la edición número 3986.
- Publicaciones de boletines semanales: Hasta la fecha se han reportado semanalmente los boletines de casos sospechosos y confirmados del telegrama y socializar adecuadamente llegando hasta la edición semana epidemiológica 11-2024.
- Seguimiento de confirmación de equipo de investigación de Centro Nacional de Enlace CNE. Se ha conformado una mesa de trabajo de investigación para apoyar y dar acompañamiento a las investigaciones con PAI, Laboratorio Nacional, CNE.
- Socialización creación de boletín epidemiológico diario de inteligencia epidemiológica de fuentes abiertas EIOS en Honduras con la edición de número 170. Se conformó un boletín diario de la plataforma EIOS con colaboración de OPS/OMS una capacitación de Búsqueda de información de fuentes abiertas y estamos en proceso de desarrollar una comunidad nacional.
- Realización de proceso de documento de perfil epidemiológico. Culminación de documento.
- Realización de proceso de documento normativos de investigación de la Unidad de Vigilancia de Salud. Esta para firma de parte de la Jefatura de UVS. Se tiene este documento que facilitara las investigaciones.
- Realización de reportes del CNE de forma internacional sobre alertas epidemiológicas, informes Etc.
- Se han logrado enviar en este tiempo los reportes preliminares de 24 horas a la al CNE DE Washington de ciertos eventos epidemiológicos.
- Capacitación en implementación de Gira nuevo software de flujo de información de salud pública.
- Uso de la plataforma svS a nivel nacional por medios de para mejorar la información de salud pública se espera iniciar en el año 2024.

2. Área de Vigilancia Epidemiológica

Vigilancia de COVID-19

- Salas situaciones nacionales, en seguimiento de esta actividad y en colaboración con el Proyecto de Implementación de Salas Situaciones desarrollado por la iniciativa CHAI se llevaron a cabo 2 salas situacional en el mes de marzo en la región sanitaria de Trujillo, donde se identificaron brechas y se propusieron estrategias de mejora según el comportamiento del virus en la población.
- Realización de boletín epidemiológico nacional de COVID-19 semanales, 10 en total de enero a marzo.

- Concientización de riesgo a la población junto con comunicación institucional, uso de las plataformas digitales de la SESAL, elaboración de Boletín de Comunicación Institucional (6 en total). Informar sobre las tendencias de los casos, hospitalizados y fallecidos y llamamiento de tomar medidas personales de bioseguridad e incentivar la vacunación.
- Actualización de datos en Tablero COVID-19, con el objetivo de tener una visualización pública de los datos de epidemiología, ocupación hospitalaria y vacunación.
- Integración de la vigilancia de COVID-19 en la Vigilancia de influenza y otros virus respiratorios
- Construcción de boletín de Neumonías y Bronconeumonías
- Participación en el perfil epidemiológico nacional 2024

Vigilancia de Influenza y OVR

- Reuniones presenciales y virtuales de influenza, actualización de conceptos y herramientas para mejoramiento e integración de la vigilancia de COVID-19 dentro de la vigilancia de influenza y OVR.
- Visita durante el mes de marzo a la Región de Yoro para capacitación sobre Eventos Inusitados de IRAG.
- Realización de boletín epidemiológico nacional de Influenza semanales, 11 en total de enero a marzo.
- Capacitación de la notificación de IRAG inusitadas en las regiones de Ocotepeque (Hospital de San Marcos) y Atlántida (Hospital de Tela).
- Construcción de boletín de Neumonías y Bronconeumonías
- Participación en el perfil epidemiológico nacional 2024.

Vigilancia de Mortalidad Materna

- Seguimiento continuo y sistemático al funcionamiento de los Comité de Vigilancia y Respuesta para la Reducción de la Mortalidad Materna.
- Elaboración de informe anual preliminar sobre la Vigilancia de la Mortalidad Materna que fue socializado en Reunión de Comité Técnico de Vigilancia y Respuesta de Mortalidad Materna del mes de febrero 2024.
- Elaboración de informe ejecutivo sobre la Vigilancia de la Mortalidad Materna para la actualización del Perfil Epidemiológico, Honduras año 2024
- Se continúa monitoreando la entrega de informes mensuales de las reuniones de Comité de Vigilancia y Respuesta de Mortalidad Materna de las regiones sanitarias y hospitales ya capacitados.
- Entrega de información a diferentes instancias sobre la situación epidemiológica de la mortalidad materna como ser: UPEG, DGRISS, OPS, Unidad de Transparencia de SESAL y al Sistema de Gerencia Pública por Resultados y Transparencia (SIGPRET), de la Dirección de Gestión por Resultados (DIGER) coordinado por la UPEG.
- Participación en Lanzamiento y Socialización de la Actualización del Manual de Atención en Planificación Familiar
- Con el apoyo financiero de PROSALH/BM se nos hizo entrega de 2,000 ejemplares impresos de la Guía Vigilancia de la Mortalidad Materna actualizada para ser entregadas a todos los establecimientos de salud e IHSS de zona Norte y Centro del país.

- Se coordinó reunión presencial entre el Comité de Vigilancia de Mortalidad Materna del Hospital Materno Infantil y las regiones sanitarias de Choluteca, Metropolitana MDC, La Paz, Francisco Morazán y Comayagua, con el objetivo de integrar, fortalecer y completar los análisis de muertes maternas para determinar la causa de muerte, así mismo ver las recomendaciones de mejora tanto para los Hospitales que refieren, como el que recibe las pacientes y los establecimientos de primer nivel de atención
- Participación en Taller sobre presentación de Proyecto RESHAPE/ Banco Mundial con el propósito de reforzar la calidad y promover la utilización de los servicios esenciales de salud para los adolescentes, madres y niños.
- Participación en reuniones de seguimiento al Plan de Reducción de Mortalidad Materna y Neonatal, con las agencias de cooperación e instituciones nacionales para impulsar el cumplimiento de las actividades de dicho plan.
- Se realizó visita de seguimiento a la Vigilancia de Mortalidad Materna en la Región Sanitaria de Yoro y Hospitales: Manuel de J. Subirana, Aníbal Murillo y El Progreso, con el objetivo de revisar las bases de datos del subsistema de vigilancia de muertes maternas de la UVS y de la región para homologar la información, en el cual se incluyó el análisis de la triangulación de muertes en mujeres en edad fértil y maternas que no se encontraban en la base de datos del subsistema de vigilancia de mortalidad materna del 18 al 22 de marzo del 2024.
- Elaboración y envió de información preliminar de los indicadores que reporta trimestralmente la SESAL, en el marco del proceso de evaluación de la gestión institucional correspondiente al Primer Trimestre del presente año, a cargo de la Dirección de Gestión por Resultados (DIGER) enviado el 01 de abril 2024.

Vigilancia de Lesiones de Causa Externa y Hepatitis

- Elaboración de Informes anuales de Vigilancia epidemiológica de lesiones de causa externa y Hepatitis Virales.
- Participación en el segundo taller para la Construcción del Protocolo de Comunicación de Riesgo en Seguridad Vial y Promoción del Respeto por la Vida.
- Participación en la realización del Perfil Epidemiológico 2023.
- Revisión de la Plataforma “Sistema Integrado de Información en Salud” con personal de Área de Emergencias y Desastres y de la Unidad de Gestión de la Información (UGI), hacer los ajustes necesarios a la plataforma para ingresar la información de los eventos ocurridos en las 20 regiones de Salud y los diferentes hospitales en el periodo Semana Santa 2024.
- Participación en las actividades del Comité Nacional de Prevención en Movilizaciones Masivas (CONAPREMM), desde la socialización de acciones preventivas, planes operativos institucionales e interinstitucional previa a la Semana Santa 2024.
- Participación activa en la ejecución del Plan Operativo Verano Saludable con el Lema “Tu Seguridad en cada paso” periodo del 24 al 31 de marzo 2024.
- En la vigilancia de Hepatitis: elaboración de boletines semanales
- Recolección de las fichas de hepatitis A que mandan las Regiones e ingresarlas a la base Excel diseñada para tal fin.
- Completar los datos para los indicadores de hepatitis virales contemplados en el GAM.

Vigilancia de ITS, Sífilis Congénita, Mpox

- Respuesta a los indicadores GAM de incidencia de VIH, Mortalidad de VIH.
- Identificación en conjunto con los puntos focales de VIH regionales las actividades a desarrollar durante el 2024.
- Implementación de la sala situacional para VIH
- Se participa en la presentación de los avances del primer ejercicio y planificación del 2do ejercicio de respuesta de salud pública a las infecciones recientes priorizando los municipios para la implementación de la vigilancia de las infecciones recientes.
- Actividades realizadas para el Fortalecimiento de la gestión de datos para la vigilancia epidemiológica y laboratorial en las ITS se realizaron durante el primer trimestre las siguientes actividades: programación de giras para el mejoramiento de la notificación diagnóstica donde se priorizaron las siguientes regiones: Santa Bárbara, El Paraíso, Choluteca, Cortés, Ocotepeque, Gracias a Dios.
- Se Implementarán los comités regionales para el fortalecimiento de la estrategia de la ETMI plus.

Vigilancia de Tuberculosis

- Boletines mensuales de la vigilancia epidemiológica de Tuberculosis
- Seguimiento epidemiológico en la región de Intibucá.

Vigilancia de enfermedades crónicas NO transmisibles

- Implementación del sistema de Vigilancia epidemiológica de las enfermedades crónicas no Transmisibles
- (Cáncer, Diabetes Mellitus, HTA, Enf. Cerebrovascular, Enf. Renal crónica, EPOC, Asma Bronquial) en la Unidad de Vigilancia de la Salud. (ECNT).
- Pilotaje de la ficha epidemiológica de la vigilancia epidemiológica de las ECNT.
- Análisis epidemiológicos sobre las ECNT 2022 a octubre del 2023 como fuente de información los egresos hospitalarios.
- Elaboración del protocolo de Investigación de factores de riesgo encuesta STEPS trabajando de forma conjunta SESAL, INE, OPS con probable apoyo financiero del BID.
- Socialización de los análisis epidemiológicos sobre las ECNT 2022 a octubre del 2023 con las regiones sanitarias de Cortés, Metropolitano de San Pedro Sula y hospital Mario Catarino Rivas

Vigilancia de Mortalidad General

- Apoyo técnico forense en las discusiones de casos de muertes maternas del comité de mortalidad materna del HE. Se discutió, analizo e identificó las causas básicas, intermedia e inmediata de 6 muertes maternas, sus hallazgos de autopsias, y su clasificación con sus respectivos determinantes ambientales y sociales.
- Elaboración de documentos normativos de mortalidad. Se dio seguimiento en la elaboración, presentación y actualización de formularios/borrador de lineamientos de Tuberculosis, en el cual se mejoró ficha de mortalidad y se anexó la sección de mortalidad en el documento normativo.
- Elaboración de borradores de boletines según defunciones Hospitalaria de la SESAL. Se realizaron y entregaron borradores de boletines mensuales, trimestrales y anuales, este último según grupo etiológico, sobre la mortalidad a nivel de la red hospitalaria de la SESAL del año 2023, basada en la información brindada por el Área de Estadística.

- Capacitación en taller de victimología, violencia de Género y mortalidad. Se realizó actividad interinstitucional, sobre capacitación en el abordaje integral de la violencia de género, incluido el abordaje clínico y médico legal de las muertes, organizada por médicos del mundo.
- Comité interinstitucional de estadísticas vitales (CIEV). Se realizaron 3 reuniones mensuales, con las diferentes instituciones que manejan información sobre estadísticas vitales(mortalidad), para la identificación y triangulación para una mejor información nacional.
- Apoyo técnico forense en las discusiones de casos de muertes maternas del comité de mortalidad materna y de mujeres en edad fértil, de la región metropolitana. Se discutió, analizo e identificó las causas básicas, intermedia e inmediata de 2 muertes maternas y su clasificación con sus respectivos determinantes ambientales y sociales.

Vigilancia de Malformaciones Congénitas

- Actualización del informe de cierre 2022-2023 de la vigilancia de la Malformaciones Congénitas.
- Directrices para mejorar el funcionamiento del subsistema de información de la UVS/SESAL, a las diferentes Regiones Departamentales y Hospitales a nivel Nacional.
- Los hospitales y regiones sanitarias a nivel nacional están enviando vía correo las fichas de MFC, posteriormente están siendo ingresadas a la base correspondiente.
- Distribución de la ficha de vigilancia epidemiológica a las regiones sanitaria y hospitales a nivel nacional.
- Se ha dotado a los diferentes hospitales de la zona norte y occidente de esfigmomanómetros pediátricos, a las salas de pediatría, neonatos, emergencia y UCIN.
- Se realizo capacitación al personal del Hospital Manuel de Jesús Subirana, Hospital Aníbal Murillo y El Progreso en la ficha de notificación de MF.
- Triangulación de la información de MC, región, hospitales y nivel central.

Vigilancia Mortalidad Menores de 5 años

- Conformación de la mesa de la alianza nacional de neonatología con la participación de las Universidades, neonatólogos de los hospitales de la SESAL, Asociaciones de Pediatría y Ginecobstetricia, UNICEF, USAID, Centro Latinoamericano de Perinatología (CLAP), Técnicos del Nivel Central de RISS, UVS, y el apoyo de la OPS.
- En la Región Metro MDC conjuntamente con la UVS se discutió la importancia de la estrategia de del suministro de ácido fólico a grupos prioritarios para reducir la mortalidad de la niñez asociada a las malformaciones del tubo neural.
- Gestión a través del departamento de vigilancia del Hospital Mario Catarino Rivas para mejorar el llenado de protocolos de investigación de muertes en menores de 5 años.
- Participación junto a un equipo integral del nivel central en la elaboración de propuesta para un organismo internacional para recibir financiamiento para la planificación familiar. Es de vital importancia para el país fortalecer la planificación familiar en adolescentes y así reducir la mortalidad en la niñez.

3. Área de Vigilancia de Riesgos Ambientales

- Conformación del Equipo de Arbovirosis: en vista de la situación epidemiológica que torna a nivel nacional, se ha visto la brecha que ha existido en la vigilancia epidemiológica a nivel

nacional, por lo que un Equipo Nacional de Arbovirosis logrará mantener un mejor monitoreo con las regiones sanitarias.

- Activación de la mesa técnica (Dengue) bajo la Estrategia de Gestión Integrada de Arbovirosis: con la asignación de un nuevo Equipo de Arbovirosis, y bajo la delegación directa de los jefes de las diferentes unidades de la Secretaría de Salud (SESAL), se ha conformado una mesa técnica que es dirigida por un gestor y con técnicos que dan ejecución a los demás componentes de la EGI.
- Capacitación en el contexto de Vigilancia Epidemiológica a epidemiólogos regionales: con el objetivo de fortalecer la vigilancia epidemiológica de dengue y con el apoyo sostenido de la OPS, se realiza taller epidemiológico de dengue” con el cual se logra capacitar al recurso de vigilancia, conocer brechas regionales y mejorar el flujo de información con las regiones sanitarias.

4. Área de Gestión de Riesgos en Salud en Situaciones de Emergencia y Desastres

- Establecida coordinación con la Comisión Técnica de Gestión de Riesgos de Centroamérica y República Dominicana (CTGERS) en el cumplimiento y Desarrollo de la Presidencia Pro-Tempore con la realización de la primera reunión técnica virtual en el mes de febrero y cancelación de la segunda reunión en marzo por falta de quorum.
- Actualización y ajustes del Perfil del análisis de riesgos en el Nivel central de la SESAL y gestión de 2 regiones sanitarias en la actualización del Plan de respuesta regional.
- En proceso de actualización del Plan de reducción y respuesta nacional ante emergencias y desastres y del Plan de Respuesta Multiamenazas para el Periodo comprendido 2022- 2024.
- Monitoreo de eventos hidrometeorológicos en forma diaria, semanal mediante solicitudes de proyecciones climáticas de CENAOS (Movimientos sísmicos) en coordinación con las regiones sanitarias para reportes de daños, albergues habilitados y atenciones médicas.
- Revisión y actualización de las directrices en la elaboración de Planes de respuesta regional con la aplicación de la Herramienta STAR.
- Gestión en la solicitud de Planes de Respuesta regional con enfoque Multiamenazas en las regiones sanitarias priorizadas y del resto de planes de respuesta en regiones sin capacitación de la Herramienta STAR.
- Realizado taller de actualización y ajustes del perfil de Riesgos del plan Multiamenazas nacional y sector involucrado, con el apoyo financiero de Cruz roja.
- Seguimiento de Participación en la actualización de la Estrategia de Comunicación de Riesgos en UCS.

Reglamento Sanitario Internacional (RSI)

- Reuniones de trabajo para coordinar el desarrollo del Conversatorio: Áreas de la Unidad de Vigilancia de la Salud y su relación con el RSI.
- Iniciado el Plan de Capacitación al personal de la Secretaría de Salud por la Dirección General de Recursos Humanos incluyendo al RSI.
- Inicio de la inducción del nuevo recurso del RSI en la temática.
- Participantes en el lanzamiento del Proyecto Una sola Salud (Enfermedades Zoonóticas, Enfermedades emergentes y Resistencia Antimicrobiana).
- Continuamos con las reuniones de trabajo para la elaboración del Formulario QR para las Oficinas Sanitarias Internacionales.
- Coordinada reunión de trabajo con CESCO para la Reactivación del Subcomité de la Capacidad 14: Eventos Químicas del país.
- Reunión de trabajo para llevar a cabo la elaboración del Plan de Trabajo en el tema Protección a los servicios de salud.
- Reunión de trabajo para reactivar el Subcomité de la Capacidad 14 y 15.
- Reunión de trabajo con la Subcomisión de Professionalization del Proyecto Hombro a Hombro.

4.4. Unidad de Planeamiento y Evaluación de la Gestión

La Unidad de Planeamiento y Evaluación de la Gestión (UPEG) es la unidad especializada y de soporte a la organización, la cual es la encargada de las metodologías de Planificación, Programación Presupuestaria, Monitoria y Evaluación de gestión, así mismo dar apoyo técnico para el Desarrollo organizacional de esta Secretaría de Salud, así como apoyo legal y soporte técnico gerencial en un nivel político de la Secretaría de Salud.

Las actividades y tareas aquí detalladas son parte del que hacer de la Unidad de Planeamiento y Evaluación de la Gestión (UPEG), como parte de las funciones del Reglamento de Organización y Funciones (ROF), así como otras que por delegación del mando superior a la Dirección de la UPEG, y que son delegadas a cada una de las áreas para dar cumplimiento en tiempo y forma de manera individual y en equipos de integración, Las cuales fueron desarrolladas según procesos actividades y tareas previamente planificadas y que detallamos a continuación.

1. Área de Planificación Institucional

Planificación es responsable del análisis, diseño y evaluación de las políticas, programas y proyectos, de la definición de prioridades del gasto de inversión según el presupuesto anual y de la evaluación periódica de la eficiencia y eficacia de los programas de la SESAL. (Ver Reglamento de Organización y Funciones (ROF)).

Plan Estratégico Institucional 2022-2026

- completa Elaboración de nuevas matrices del PEI de acuerdo a nuevos lineamientos SPE y adecuación del PEI.
- Elaboración de lineamientos PEU 2024

POA - P 2024 Institucional

- Elaboración del POA-P Institucional 2024 de la secretaria de Salud.

Otras Funciones Esenciales que se dan Cumplimiento en la Planificación de UPEG

- Participación en las reuniones de Seguimiento del Plan Nacional de Salud.
- Participación de la representación de Honduras como presidencia pro tempore en temas de nutrición. Enfermedades crónicas no trasmisibles, sistema de información en salud OPS/ COMISCA.
- Reunión técnica en tema de rendición de cuentas en COCOIN para el plan de implementación y llenado de matrices de seguimiento

2. Área de Estudios y Finanzas.

Coordinación Financiera

- Reunión en OPS para la elaboración del Plan Nacional de Salud 2024 -2034
- el propósito de la reunión fue coordinar interinstitucionalmente el equipo que participara en la elaboración del PNS por que asistieron diferentes personas de diferentes unidades, como ser personal de OPS, 1er nivel de Atención, Dirección de Recursos Humanos, Unidad de Gestión de la Información.
- Reuniones varias en Banco Interamericano de Desarrollo BID con el tema de Costeo del Primer Nivel de Atención.
- Reunión secretaria de Desarrollo Social SEDESOL con el propósito de comenzar la coordinación interinstitucional para el cumplimiento de las políticas sociales en salud establecidas por el gobierno y el programa de Red Solidaria.
- Reunión con la Cooperación Japonesa JICA en relación la continuidad del proyecto de las Enfermedades No Transmisibles (diabetes e hipertensión) en los departamentos de Francisco Morazán y El Paraíso.
- Reunión en la secretaria de Panificación Estratégica relacionado a la elaboración del Plan Nacional para la Refundación de la Salud 2024 2034, en la que participaron diferentes representantes de la SESAL.
- Reunión en la SEFIN para la revisión de la ejecución e incorporación presupuestaria de los diferentes proyectos de la SESAL.
- Reunión con representantes de UNICEF para la elaboración de la metodología para la elaboración de reporte de presupuestario de las actividades, insumos, equipamiento relacionado con la niñez.
- Carga de Metas físicas al Sistema SIAFI GES

- Generación de reportes del SIAFI
- Participación en reuniones internas de la UPEG para la elaboración del Plan Estratégico Institucional.

Planificación Operativa Anual Año 2024

- Revisar documentos finales de POA Presupuesto año 2024 y elaborar formato con las observaciones realizadas al documento de los Hospitales y Regiones que se visitaron en giras de trabajo en donde se les dio los lineamientos para elaborar el documento POA Presupuesto 2024.
- Boleta de revisión con respectivas observaciones para obtener documento final de POA-P 2024 de unidades de Rectoría de Salud.

Consolidación de algunas matrices de POA-P de Hospitales, Regiones y unidades de Rectoría de Salud

- Elaboración del Consolidado del Formato 1 de Recursos Humanos que laboran actualmente en el Primer Nivel de Atención, segundo nivel de atención y Rectoría de Salud (modalidad: permanente y contrato) para el POA Institucional 2024.
- Elaboración del consolidado de los Formatos 1 de la Tipificación de los Establecimientos de Salud a Nivel Nacional del Primer Nivel de Atención (20 Regiones de Salud). Para el POA Institucional 2024.
- Elaboración del consolidado de los Formatos: 3 Productos Trazadores-Programables, 3.1 Productos Finales-Intermedios, 3.2 Estructura Programática Y 3.3 Distribución Presupuestaria de la Reprogramación de Metas Físicas de Regiones de Salud y de Hospitales Para el POA Institucional 2024.
- Elaboración de consolidado de metas físicas de rectoría de salud para POA Institucional 2024 y para informes mensuales y trimestrales.
- Elaboración del consolidado de camas censable y no censable de los hospitales, para POA institucional 2024.

Modificaciones Presupuestarias:

- Revisadas, analizadas y ajustadas las solicitudes de modificación presupuestarias de las diferentes unidades ejecutoras para la autorización del director de UPEG, posteriormente ingresadas al SIAFI-GES por solicitud de la subgerencia de presupuesto y finanzas.
- Elaboración de lineamientos de modificaciones presupuestarias con el objetivo de orientar a las Unidades Ejecutoras para las respectivas solicitudes de modificaciones, según lo establecido por disposiciones generales de presupuesto.
- Generados los reportes de las categorías programáticas solicitados por la Unidad de Transparencia de la SESAL.

Metas Físicas:

- Ingresadas la ejecución de metas físicas al sistema SIAFI GES, de Regiones, hospitales, proyectos y Unidades de Rectoría de Salud, de los meses de: enero, febrero y marzo.
- Elaborados los Informes consolidados de ejecución de metas físicas y financieras de Regiones, Hospitales y Unidades de Rectoría de Salud correspondiente al I trimestre del año 2024.

Cadena de Valor

- Actualizar la Matriz de Planificación (cadena de valor) que se envía a la Secretaría de Planificación, con los datos de metas físicas reprogramadas y presupuesto aprobado año 2024 de Hospitales, Regiones y de Unidades de Rectoría de Salud.

Otras Funciones Esenciales que se dan Cumplimiento en el Área de Financiamiento

- Elaboración del Informe Anual 2023 de las Metas Físicas Programadas vrs Ejecutadas de Hospitales, Regiones y Unidades de Rectoría de salud.
- Elaborado consolidado de la Programación de Metas Físicas del Primer Nivel de Atención (20 Regiones de Salud) Correspondientes a la Prevención y Tratamiento del Cáncer de Cérvix como respuesta del oficio No.11-URPC-2024 a petición de la Unidad de Registro Poblacional de Cáncer.
- Participación en reuniones presenciales como parte del equipo de integración asignado para la Capacitación en la Metodología y Herramienta de Costeo del Conjunto de Prestaciones de salud en las Instalaciones del Banco Interamericano de Desarrollo (BID).
- Inicio con la revisión y actualización de los Lineamientos y Entendimientos de POA-P 2025 con sus respectivos formatos.

Proyectos:

- carga de las metas físicas de los proyectos vigentes correspondientes a los meses de enero, febrero, marzo de actividades Realizadas en el I trimestre 2024.
- Participación de Taller de Costeo brindado por el BID
- Solicitud de aprobación de fecha para el proyecto Hospital María Especialidades Pediátricas en el Sistema Nacional de Inversión Pública.
- Realizado proceso de Reformulación en el sistema de SIAFI-GES de proyectos.
- Revisión de POA-P de las unidades de Proyectos para el 2024.
- Actualización y/o creación de convenios y plazos de los proyectos vigentes con las unidades ejecutoras de cada proyecto.

Programa 99 Transferencias

- Revisión de Informes de Rendición de cuentas de los fondos asignados para cada institución beneficiaria.
- Realización y envío de Informe de Ejecución del IV trimestre del 2023 solicitado a esta unidad por parte del área de Monitoreo / UPEG.
- Revisión de POA P – 2024 de cada institución, confirmando el total de Transferencias a los beneficiarios y corroborando los documentos entregados correctamente.
- Reuniones con el área de monitoreo tocando temas importantes como ser los fondos aprobados para cada institución, opinión técnica para la elaboración de convenios, discusión de documentos POA P y acompañamiento en la elaboración correcta de los productos trazadores de formatos generales.
- Se llevó a cabo reunión con personal encargado y representativo del Hospital San Juan María Vianney para discusión y corrección del borrador de convenio año 2024.
- Hubo visita al Instituto Nacional Del Diabético para discutir observaciones al POA P elaborado por la Institución.
- Para la presentación de los Informes trimestrales de rendición de cuentas 2024 por cada beneficiario de las transferencias, se les hizo el envío del Calendario de Entregas de documentos para el año 2024.

3. Monitoreo y Evaluación de la Gestión.

El Área de Monitoreo y Evaluación de la Gestión es responsable de diseñar, actualizar e implementar el Sistema de Monitoreo y Evaluación de la gestión institucional y del sector salud. (Ver Reglamento de Organización y Funciones (ROF)).

Diseño y Actualización del Sistema de Monitoreo y Evaluación de la Gestión.

La Secretaría de Salud está trabajando en base a la gestión basada en resultados la cual es promovida y orientado para mejorar el desempeño de las funciones de las instituciones. A través de este enfoque se pretende lograr orientar las acciones de gobierno a la provisión de servicios de salud y a lograr alcanzar las metas a fin de promover la toma de decisiones de forma objetiva con base a las evidencias para la rendición de cuentas. Para ello se lograron avanzar con las siguientes tareas en el primer trimestre 2024:

Actualización del Sistema de Monitoreo y Evaluación de la Gestión para Resultados (SIMEGpR) a una Versión Según El Sistema Integrado de Información en Salud (SIIS).

En el proceso de fortalecimiento del SIMEGpR para el presente año hemos alcanzado el objetivo de actualizar el SIMEGPR con los nuevos productos planteados en el POA-P para lo que se desarrolló una serie de actividades y tareas para este fin como ser:

- Cargar en el SIMEGpR los nuevos productos planteados en el POA-P
- Cambio en la plataforma en la redacción de los productos que tuvieron algunos cambios en el entendimiento.
- Se notificó a todas las unidades ejecutoras para proceder a la digitación de su programación en la plataforma del SIMEGpR 2024 para los indicadores de producto

- Elaboración y seguimiento del plan de trabajo para ordenamiento del proceso en tiempo y responsables.
- Revisión minuciosa de los datos cargados y Corrección de datos de programación cargados en el SIMEGpR no coincidentes en la carga del SIAFI GES
- Monitoreo de la carga mensual de unidades ejecutoras en la ejecución de metas físicas, al momento de encontrar datos con observaciones, se notifica para la debida subsanación, además se concede prórroga para la carga al ser solicitada y justificada.
- Creación, socialización e implementación del nuevo tablero de control: para la creación de: Tablas, gráficas y mapas: semaforizada, reporte de programación y ejecución, comentarios y rectoría, tableros unificados de hospitales, tableros para reportes de SIAFI, tableros personalizados para notificación y monitoreo de cargas de metas físicas, etc. Estamos hablando de más de 200 tablas y gráficas.
- Soporte técnico a unidades ejecutoras (Regiones y Hospitales) en el SIMEGpR según demanda espontanea.

Reuniones técnicas de Monitoreo en la UPEG

- Capacitación en el uso del Módulo del SIMEGpR, impartido por el equipo de informáticos del Área a las unidades ejecutoras Regiones y Hospitales.

Seguimiento a la Ejecución Física y Financiera de POA-P

Siguiendo las indicaciones brindadas por la secretaria de Finanzas (SEFIN), las cuales orientan a la programación y Presupuestarían del año 2024 en el marco de la gestión para resultados, el área de monitoreo y evaluación ha desarrollado este proceso de seguimiento y ejecución financiera a través de diferentes tareas entre ellas:

- Seguimiento mensual a unidades ejecutoras en la carga de la plataforma con la ejecución de metas físicas y financieras (POA) Regional, Hospital:
- seguimiento y monitoreo a las unidades ejecutoras para carga mensual en tiempo y forma al SIMEGPR, así como retroalimentación y asesoría técnica a las unidades que necesitaban revisar, actualizar los datos ya cargados.
- Generar reporte mensual de la ejecución de Metas Físicas para la carga SIAFI.
- Se elaboró el reporte mensualmente el cual se entregó el consolidado en tiempo y forma a los Técnicos del Área de Estudios Financiero y Económicos para que la carga al SIAFI con la ejecución de física y financiera del POA.
- Se elaboró cuadro de comentario general de rectoría elaborado por las unidades ejecutoras.
- Revisión de la calidad de información y Retroalimentación del análisis a cada una de las Unidades Ejecutoras. Mensualmente los técnicos revisan la carga de ejecución de las unidades asignadas para validar la calidad y coherencia de la información y se realizó retroalimentación en los casos de encontrarse inconsistencias estas se realizaron por medio de correos electrónicos y llamadas telefónicas u oficios a las unidades ejecutoras.

Proceso de Evaluación y Autoevaluaciones 2023 de Regiones y Hospitales.

En el mes de enero se procedió a la elaboración de los lineamientos para la Autoevaluación de Regiones y Hospitales básicos y generales, especialidades e instituto, los cuales fueron remitidos a las unidades ejecutoras (Regiones y Hospitales) para su respectivo proceso durante el mes de febrero.

En reuniones de equipo de monitoreo se revisaron y actualizaron las boletas de revisión de autoevaluaciones de regiones y hospitales, para revisar al momento de recibir los documentos de Autoevaluación en base a los lineamientos remitidos, se dio seguimiento a cada una de las unidades ejecutoras, apoyando técnicamente a los enlaces para que remitir su documento de autoevaluación 2023 el 29 de febrero y en algunos casos el mes de marzo.

Se brindó asesoría técnica a unidades ejecutoras en el seguimiento de elaboración del proceso de la autoevaluación del 2023 de regiones y hospitales. Conducción de reuniones en las unidades, generación de datos, análisis de datos, recomendaciones para la toma de decisiones.

Recepción e inicio de revisión de Autoevaluaciones por el equipo técnico para la retroalimentación para la mejora de los documentos. Es importante destacar que con estas autoevaluaciones se da seguimiento al PEI-P y a la ejecución del POA-2023.

Por el momento 15 unidades ejecutoras aún no han presentado sus Autoevaluación o están en un proceso de entrega parcial, de las que ya se recibieron están en proceso de revisión para realizar la retroalimentación para la mejora de los mismos

Cuadro № 14. Estatus de remisión de autoevaluaciones de Autoevaluaciones de las Unidades Ejecutoras año 2023

Nº	Unidad Ejecutora	Estatus	Comentario
1	Región Sanitaria de Atlántida		Pendiente
	Hospital de Atlántida	Recibida	
	Hospital de Tela		Pendiente
2.-	Región Sanitaria de Colón	Recibida	
	Hospital Salvador Paredes	Recibida	
	Hospital San Isidro	Recibida	
3.-	Región Sanitaria de Comayagua		Pendiente
	Hospital Santa Teresa	Recibida	
4.-	Región Sanitaria de Copán		Pendiente
	Hospital de Occidente		Pendiente
5.-	Región Sanitaria de Cortés		Pendiente
6.-	Región Sanitaria de Choluteca	Recibida	
	Hospital del Sur	Recibida	
7.-	Región Sanitaria del Paraíso	Recibida	
	Hospital Gabriela Alvarado	Recibida	
8.-	Región Sanitaria de Francisco Morazán	Recibida	
9.-	Región Sanitaria de Gracias a Dios	Recibida	
	Hospital de Puerto Lempira	Recibida	
10.-	Región Sanitaria de Intibucá		Pendiente
	Hospital Enrique Aguilar Cerrato	Recibida	
11.-	Región Sanitaria de Islas de la Bahía	Recibida	
	Hospital de Roatán	Recibida	
12.-	Región Sanitaria de la Paz	Recibida	
	Hospital Roberto Suazo Córdova	Recibida	
13.-	Región Sanitaria de Lempira	Recibida	
	Hospital Juan Manuel Gálvez		Pendiente
14.-	Región Sanitaria de Ocotepeque	Recibida	
	Hospital de San Marco de Ocotepeque	Recibida	
15.-	Región Sanitaria de Olancho	Recibida	
	Hospital San Francisco		Pendiente
	Hospital Hermano Pedro	Doc. Word	Doc. Excel
16.-	Región Sanitaria de Santa Bárbara		Pendiente
	Hospital Integral de Santa Bárbara.	Recibido	
17.-	Región Sanitaria de Valle	Recibida	
	Hospital de San Lorenzo	Recibida	
18.-	Región Sanitaria de Yoro	Recibida	
	Hospital Manuel de Jesús Subirana		Pendiente
	Hospital Aníbal Murillo	Recibida	
	Hospital del Progreso		Pendiente
19.-	Región Metropolitana de San Pedro Sula	Recibida	
20.-	Región Metropolitana de Tegucigalpa	Recibida	
H.N.	Hospital San Juan de Dios		pendiente
	Hospital Mario Mendoza	Recibida	
	Hospital Sta. Rosita	Recibida	
	Hospital Escuela	Recibida	
	Hospital San Felipe		Pendiente
	Instituto Nacional Cardio Pulmonar	Recibida	

Fuente: Área de MyE, UPEG, SESAL, abril 2024.

Elaboración de Informes de Rendición de Cuentas y otras Actividades y Tareas Asignadas.

- **Elaborar informe Trimestralmente de la Ejecución Física y Financiera de la SESAL, para enviar a SEFIN y a la secretaria de Planificación Estratégica.**

En el mes de enero se elaboró el Informe del cuarto trimestre del 2023 para SEFIN, remitiéndolo en tiempo y forma a esta dependencia para ello se requirió entre las tareas él envió de solicitudes por correo electrónico a las instancias del nivel central los insumos para la elaboración del Informe de Ejecución física y financiera cuarto trimestre 2023, para SEFIN y la SPE.

- **Elaboración de Informe de Rendición de Cuentas SESAL 2023.**

En el presente año el Tribunal Superior de cuentas no contaba con los magistrados por lo que no se contaba con el magistrado presidencia por lo que no se nos remitió los lineamientos para la elaboración del expediente de rendición de cuentas de la secretaria de salud.

A finales del mes de marzo mediante correo se nos dieron algunas directrices para dar inicio con la recolección de la información para el proceso de elaborar el informe al Tribunal Superior de Cuentas, quedando pendiente para el mes de abril la primera conferencia presencial inicial para la solicitud de la información requerida por el Tribunal Superior en el proceso de rendición de cuentas de la SESAL.

Durante el mes de marzo se giraron los diferentes oficios a las diferentes dependencias de la SESAL y Ciudad Mujer para la generación de informes y datos para dar inicio al análisis de los mismos para la elaboración del informe.

- **Elaboración de Informe de logros 2023.**

Se capacito a las unidades de nivel central en los entendimientos de logros para que cada unidad ejecutora presentara informe con los principales logros alcanzados durante el 2023. Posteriormente se procedió a la elaboración del documento con los insumos recibidos y en reunión con equipo de integración con autoridades institucionales se procedió al análisis y al consolidado de los principales alcances de la gestión 2023, el cual fue presentado a casa de gobierno y comunicación social para su difusión.

Otras Funciones Esenciales que se dan Cumplimiento en el Área de Monitoreo y Evaluación de UPEG

Realizar acciones de seguimiento para la Encuesta Nacional de Demografía y Salud.

- Realizada reunión con las autoridades de la SESAL (Vice Ministra de Redes Integradas de Servicios de Salud, Vice Ministra de Proyectos) Dirección de UPEG, Punto Focal UPEG para la Encuesta, subdirector y Gerente de Estadísticas Sociales INE, Representante de UNICEF, Honduras, Representante de UNFPA y Auxiliar en Honduras, SAG-Unidad Técnica de Seguridad Alimentaria y Nutricional, con el propósito de avanzar en la gestión de recursos para la implementación de la encuesta.

- Realizada gestión para la identificación de recursos orientada a la implementación de la ENDESA (incluye envío de oficios a las instancias competentes, así como reuniones de seguimiento).
- Reuniones de trabajo revisión de Protocolo de la ENDESA, cronograma y presupuesto, se ha trabajado en conjunto SESAL, INE, UNICEF.

Proceso de trabajo de elaboración Plan Nacional de salud

- Participamos en el equipo de trabajo del proceso de elaboración del borrador de las líneas estratégicas del eje estratégico de Recursos Humanos en Salud para el Plan Nacional de Salud (participando con técnicos de la DGDRHS y OPS)
- Participación en equipo estratégico de trabajo del proceso de elaboración del borrador del documento documentos del Plan Nacional de Salud desde la perspectiva de APS priorizando el primer nivel de atención con acciones inmediatas, corto, mediano y largo plazo.
- Participación en reuniones ampliadas de consulta con diferentes actores de la SESAL, del Sistema Nacional de Salud y Cooperantes en el proceso de la elaboración del Plan Nacional de Salud.

Proceso del Costeo de Servicios del Primer Nivel de Atención.

- Con el apoyo del BID se realiza el proceso de capacitación y fortalecimiento de capacidades a la UPEG para el costeo de Servicios del Primer Nivel de Atención del área de Monitoreo participan directamente 3 técnicos en este proceso que se espera que sea un producto para el año 2024.

Plan Estratégico Institucional

- Ante el seguimiento de elaboración del Plan Estratégico Institucional se han sostenido reuniones de discusión y concertación en el entendimiento de los diferentes elementos de este documento específicamente en el tema de Indicadores en el marco de los nuevos lineamientos brindados por la secretaria de Planificación Estratégica.

Plataforma del Sistema de Gestión Pública para Resultados y Transparencia SIGPRET.

Se recibieron instrucciones de la DIGER para iniciar con el proceso de revisar los indicadores propuestos por esta Dirección para lo que se procedió a la reunión individual con cada uno de los 10 responsable de los productos para definir los entendimientos para la claridad en el proceso de carga. Se desarrollaron 2 reuniones entre ministros (de la DIGER y de Salud) para el consenso de la definición de estos indicadores, así como la pertinencia de los mismos.

- **Reuniones con el Segundo Nivel**

En el marco del SIGPRET donde la meta del indicado de reducción de la mora quirúrgica se debe alcanzar para el 2024 un 40% se procedió por instrucción mediante oficio de la Sra. ministra que el segundo nivel con el apoyo de la UPEG la elaboración del plan de reducción de la Mora quirúrgica, donde inicialmente cada Hospital elaboro su plan desde las condiciones de cada uno y luego se elaboró un documento a nivel nacional el cual se encuentra en estatus de documento borrador.

- **Reuniones con la ULMIE y Segundo Nivel de Atención**

Continuamos participando en la elaboración del documento, Lineamientos para el reporte de abastecimiento de medicamentos VENS según lo programado, esto con el propósito de estandarizar el proceso de carga de estos indicadores en la plataforma del SIGPRET.

De igual forma se trabajó los entendimientos de la ficha de dispensación de medicamentos y la ficha de medicamentos no adjudicados en las licitaciones.

Comité de Control Interno COCOIN-UPEG

- Trabajo en equipo de integración para el seguimiento al Plan de Acción del COCOIN-MyE-UPEG año 2024 y carga de productos y evidencias.

Trabajo en coordinación con el Área de Asesoría Legal

- Elaboración del PCM para la creación de la Dirección General de Riesgos Población, Reactivación de los Programas y la creación de la Unidad de Género.
- Participación del Equipo de integración para la Transformación digital, coordinado por la Sub Secretaria de Regulación, para elaboración de hoja de ruta, plan de acción bienal e inclusión del tema en el Plan Nacional de Salud 2030.
- Participación en el equipo técnico para la elaboración del Plan Estratégico Nacional para la Protección de Servicios de Salud ante riesgo de violencia social.
- Participación en la elaboración del proyecto de Hogares maternos a nivel nacional, coordinado por la Unidad Técnica Presidencial y la Red Solidaria.

Capacitación del Recurso Humano del Área de MyE

- Se han realizado reunión de capacitación de forma virtual del Curso de Indicadores y Análisis de Datos patrocinado por el BID para la DICEGER y sus contrapartes en el tema del SIGPRET durante los meses de febrero a abril del presente año. Y dos jornadas presenciales durante el 21 y 22 de marzo en la que participo parte del equipo del área de Monitoreo y Evaluación de la UPEG.

4. Organización y Métodos

- Elaboración y envío del Manual de Procesos y Procedimientos de la unidad de Transparencia según requerimientos por ONADICI.
- Actualización mensual del organigrama de la SESAL para la publicación en el portal de transparencia.
- Propuesta Técnica de los programas de salud
- Entregas de ayuda memoria de la reunión de la presentación del plan anual de trabajo 2024 ONADICI.
-
- Entregas de ayuda memoria de la revisión y validación de objetivos asignados a la SESAL contemplados en el plan de la ONADICI para la implementación del MARCI.
- Aporte en la elaboración de PCM para la oficialización de los programas y la unidad de Género.
- Actualización mensual del organigrama de la SESAL para la publicación en el portal de transparencia.
- Capacitación sobre la elaboración del manual de procesos y procedimientos al Hospital escuela
- Elaboración de un plan de trabajo para el abordaje de un diagnóstico situacional de la SESAL con su propuesta de simplificación.
- Inicio del diagnóstico situacional de la SESAL (en proceso).
- Capacitación para la elaboración del Manual de Organización y Funciones para los Programas de las enfermedades no transmisibles.
- Socialización del Manual de Procesos y Procedimientos con los técnicos de la Unidad de Comunicación Social.
- Elaboración del manual de procesos y procedimientos de la unidad de comunicación social, con técnicos de UPEG Y C.S.
- Actualización del Manual de Procesos y Procedimientos de la Subgerencia de Recursos Materiales y Servicios Generales, conforme a la guía metodológica para la elaboración de los manuales de procesos y procedimientos establecida por ONADICI.
- Actualización mensual del organigrama de la SESAL para la publicación en el portal de transparencia.
- Capacitación sobre la elaboración del manual de procesos y procedimientos a la Región Metropolitana, Región Francisco Morazán, Hospital San Felipe, Hospital María, Vigilancia del Marco Normativo y Unidad de Gestión de la Información (UGI)

4.5. Sub Secretaria de Redes Integradas de Servicios de Salud

La Subsecretaría de Redes es la instancia de apoyo a la conducción superior responsable de Dirigir y Armonizar la Provisión de Servicios en sus diferentes Modalidades de Gestión Definidas en el Modelo Nacional de Salud, en sus componentes de Atención/ Provisión y Gestión. y en las funciones establecidas en el Reglamento de Organización y Funciones inherentes a la SSRISS.

Como parte del cumplimiento de sus funciones se realizaron las siguientes actividades en el trimestre, tales como:

Actualizado el Modelo Nacional de Salud en el componente de Atención/Provisión basado en atención primaria renovada.

Elaboración de propuesta de cambios del Modelo Nacional de Salud

- **Mesas de trabajo para revisar las estrategias del componente de Atención/Provisión:** Se sostuvo una reunión con técnicos del Departamento de servicios del primer nivel de atención de la SRISS y el equipo técnico de consultores de la OPS con el propósito de revisar , discutir y consensuar como con el proceso de la actualización del Modelo Nacional de salud basado en APSR, en dicha reunión se acordó que no se contratara una consultoría externa debido que se elaborara la propuesta de revisión y actualización del MNS-APSR con el apoyo técnico de consultores de la OPS y un equipo técnico de integración de la SESAL conformado por las diferentes instancias técnicas normativas. En vista que se cuenta con el documento de valoración del grado de avance en la implementación del MNS en el primer nivel de atención como base de investigación para la revisión y actualización del MNS-APR, mismo que servirá de insumo y punto de partida para su actualización.

Funcionando la red nacional de provisión de servicios de salud en sus distintas modalidades de gestión con Atención Primaria de Salud Renovada (APSR).

- **Elaborado el Plan maestro para el fortalecimiento de la APS renovada**
En la planificación anual de metas físicas y financieras 2024 realizadas durante el año 2023 para ser ejecutadas en el presente año se dejó programado un documento que se lee textualmente así: Elaborado el Plan maestro para el fortalecimiento de la APS renovada, con el cambio de autoridad en el nivel superior de la Secretaría de Salud, se le presento el documento elaborado a la Secretaria de estado en los Despachos de Salud Dra. Carla Marina Paredes para su aprobación y posterior socialización y ejecución en la red de servicios de salud (Regiones sanitarias y Hospitales), la autoridad superior Dra. Paredes sugiere que este documento pase ser un documento de carácter Estratégico Técnico nacional para el fortalecimiento de la Atención primaria renovada y se nombra dicho documento así: Estrategia Nacional para fortalecimiento institucional de las Redes Integradas de Servicios de Salud basada en Atención Primaria en Salud en vista que se está elaborando el

Plan Nacional del Sistema de Salud 2024-2030. Este documento Estratégico técnico será un elemento primordial y total en la formulación y contenido del Plan Nacional de Salud.

4.6. Dirección General de Redes Integradas de Servicios de Salud

En la Dirección General de Redes Integradas de Servicios de Salud, tenemos la tarea de dirigir y coordinar los procesos y estrategias de atención/provisión en salud, para salvaguardar a la población contra las causalidades de enfermar y recuperación de la salud; con el fin de contribuir al bienestar de los individuos, familias y comunidades, haciendo énfasis en los grupos más vulnerables del país.

Para tales fines, de esta dirección dependen 5 unidades de apoyo, que son las responsables de gestionar, planificar y evaluar la calidad de la provisión de servicios de salud, además de coordinar con los Establecimientos de Salud y Regiones Sanitarias, los lineamientos de salud, de acuerdo al Modelo Nacional de Salud, orientado al desarrollo de capacidades, a fin de garantizar la armonización de la provisión en la red. Estas unidades son: Departamento de Servicios Primer Nivel de Atención, Departamento de Servicios de Segundo Nivel de Atención, Unidad Gestión de la Calidad, Unidad de Registro Poblacional Durante este trimestre, se han ejecutado diferentes actividades que han servido para definir el avance en los procesos de gestión y coordinación en la implementación de estrategias de atención/provisión en salud; a continuación, se enlistan las diferentes acciones o tareas que las unidades de la DGRISS, han realizado, en cumplimiento con los productos y ejecución de metas físicas.

1. Unidad de Gestión de la Calidad

- **Mejorados al menos 4 procesos de atención claves en el primer y segundo nivel de atención al año (uno por trimestre).** Con el Proyecto VIHCA, se implementaron procesos de mejora en los SAI lográndose verificar la mejora de estos servicios en los diferentes SAI apoyados por el proyecto, entre ellos: Aumentado el No. Usuarios VIH que acuden a su cita de seguimiento, en el SAI Miguel Paz Barahona.
En este primer trimestre (marzo 2024) a través de visitas de campo se implementaron 4 procesos adicionales para ser mejorados en los próximos meses en los SAI de las Regiones sanitarias de Copan (SAI de Hospital de Occidente) y Cortes (SAI Migue Paz Barahona).
- **Realizados los talleres de capacitación de Calidad, Seguridad de pacientes y atención humanizada centrada en la persona a técnicos del nivel regional y hospitales.**

En este primer trimestre (marzo 2024), se desarrolló el taller de Calidad y Mejora Continua para los servicios de VIH, dirigido a los técnicos de 9 regiones sanitarias apoyados por el proyecto VIHCA.

- **Otras actividades contempladas dentro del plan de trabajo UGC 2024**
 - **Enfoque de Gestión Por Procesos:** Con el apoyo técnico y financiero del proyecto de Prevención, Cuidado y Tratamiento de Pasma de USAID, se inició la construcción del Manual de Procesos para los servicios de VIH, cuyo propósito es que la SESAL y sus regiones sanitarias cuenten con un documento para que el nivel operativo ejecute sus procesos y actividades de manera estandarizada a nivel nacional.
 - **Proceso de expansión de la Mejora:** Se definieron 4 colaborativos adicionales para ser implementados en los SAI apoyados por el proyecto Regional Centroamericano de VIH (VHICA): Provisión de servicios diferenciados, Inicio rápido de tratamiento ARV, Notificación Asistida de Contactos (NAC), Consejería Intensificada en Adherencia (CIA), Terapia Preventiva para TB (TP).
 - **Proceso de Satisfacción de usuarios:** En proceso de elaboración de la plataforma del SIIS el sistema de información para este proceso, mismo que será implementado y medido en junio 2024.
 - **Seguridad del Paciente y Atención Humanizada:** En proceso de actualización los documentos de seguridad del paciente. Se inició con la elaboración del documento normativo para la Atención Humanizada Centrada en las Personas para uso operativo en los diferentes niveles de atención.

2. Departamento de Servicios del Primer Nivel de Atención

Fortalecidas las Redes Integradas de Servicios de Salud (RISS)

- **Redes Integradas de Servicios de Salud (RISS)**
 - Se realizó la revisión y actualización de la Guía del Plan de Gestión de la RISS, además la conformación del equipo técnico a lo interno del DSPNA, revisión y discusión con la participación del equipo de la SESAL y el equipo técnico consultor de la OPS para definir el proceso.
 - Participación en la revisión y ajuste del Conjunto Garantizado de Servicios de Salud, con Equipo técnico de la SESAL (DSPNA, UPEG, UGD) y el equipo de consultores nacionales e internacionales del BID para la construcción de un conjunto de servicios de prestaciones en salud para toda la población, alineado con las prioridades sanitarias del país.

- **Categorización y Tipificación de Establecimientos de Salud**
 - en relación a esta estrategia, se programó tres productos, los cuales se coordinando los mismo para alcanzarlos, con la Unidad Técnica de Gestión de Proyecto, el diseño, y el diagnóstico de equipamiento que se requiere para su funcionamiento esto dependiendo de la categoría que es dada a los ES tipo UAPS (3), y a Servicios de Apoyo tal como es que se tal es el caso (SMI Talanga), cabe mencionar que se está considerando La Guía de Inspección Sanitaria de ES para ir alcanzando metas de Licenciamiento Sanitario, también se está siguiendo el flujo de la usuarios(as) en el diseño y el equipamiento del mismo, importante señalar que se está Coordinando con los Equipos Regionales, a la vez se está trabajando con la Unidad Técnica Presidencial(UTP) propuesta de construcción de SMI y Hogares Maternos en las Redes de Servicios, la ejecución fue del 100%.

- **Fortalecer capacidades a los Equipos de Salud Familiar (ESFAM) en RISS Priorizadas**
 - Lineamientos revisados/actualizado de Equipos de Salud Familiar, con respecto a esta actividad no se logró, tal como está programada por cuestiones financiera, sin embargo se realizó actividades complementarias importantes a esta, como es la Elaboración de tres (3) Cursos Virtuales en Salud incluyendo el de los ESFAM en la temática Estrategia Atención Primaria en Salud Renovada, considerando el cómo documento básico que es La Guía técnica para el funcionamiento de los Equipos de Salud Familiar que en contienen generalidades de estas estrategias en este curso virtual.
 - También se elaboró el curso virtual del Modelo Nacional de Salud, Sistema Nacional de Referencia y Respuesta, esta actividad fue con el apoyo financiero de la OPS, quedando pendiente los talleres prácticos de estos. Los cuales requieren búsqueda de fuentes de financiamiento.
 - Planificación de Taller Practico en la Guía técnica para el funcionamiento de los Equipos de Salud Familiar.
 - Se planifico con el apoyo financiero de OPS y OIM un taller para proveedores de servicios de Salud de la red de Danlí de la Región de El paraíso para desarrollarse en el mes de abril.

- **Lineamientos revisados/actualizado de Sistema Nacional de referencia y Respuesta**
 - Es importante mencionar que para este primer trimestre no hay actividades programadas en el tema SINARR, sin embargo, se realizaron varias actividades que se constituyen importantes para este sistema.
 - Fortalecimiento de las capacidades de las Regiones Sanitarias en el proceso de implementación de los Lineamientos de Referencia y Respuesta del Sistema

Nacional de Salud. Se elaboró el Curso Virtual SINARR en el nodo Honduras del Campus Virtual de Salud Pública de la OPS.

- También se está dando seguimiento a las Regiones Sanitarias, en cuanto a los compromisos adquiridos en los talleres desarrollados el año anterior.
- Diseño para la elaboración del Directorio de Proveedores de Servicios de Salud. se solicitó a las 20 Regiones Sanitarias, el Directorio de Proveedores de servicios de salud de las Redes de Servicios de los cuales se ha recibido la información de 12 Regiones Sanitarias.
- Medición del avance en la implementación del SINARR.
- Se ha logrado avanzar en la elaboración del primer borrador del Plan de implementación SINARR con el objetivo de poder identificar indicadores clave para medir el avance en la implementación del tema.
- Digitalización de formatos SINARR, se han iniciado las gestiones para la digitalización de los seis formatos SINARR.

3. Departamento de Servicios del Segundo Nivel de Atención

- **Reducida la Mora Quirúrgica a nivel de todos los Hospitales Segundo Nivel de Atención.**
 - Durante este periodo se ha brindado asistencia técnica a la red de hospitales en la programación de quirófanos, lista de espera quirúrgica, matriz de cálculo de espera y mora quirúrgica, elaboración y seguimiento al cumplimiento de los planes para la reducción de mora quirúrgica.
 - Realizado el seguimiento permanente de forma mensual a la lista de espera quirúrgica (LEQ) y matriz de cálculo de mora quirúrgica en la red de hospitales de la SESAL.
 - Elaborado boletín y presentación mensual sobre la situación de espera y mora quirúrgica en la Red de Hospitales públicos.
 - Brindada la información de ejecución del indicador de porcentaje de mora quirúrgica a la Unidad de Planeamiento y Evaluación de la Gestión (UPEG) en el marco del seguimiento al cumplimiento de los indicadores definidos y coordinados con la Dirección de Gestión por Resultados (DIGER).
 - Brindada la asistencia técnica al hospital Del Sur en la gestión de la Lista de Espera Quirúrgica, matriz de cálculo e infórmame narrativo
 - Brindado seguimiento a la programación semanal de quirófanos de la red de hospitales.
 - Brindada asistencia técnica en la elaboración y ejecución del plan de abordaje para la reducción de mora quirúrgica en la red de hospitales.
- **Equipados los Hospitales a nivel nacional según tipologías, con rayos x, tomógrafos, ambulancias equipos de lavandería Segundo Nivel de Atención.**
 - Se han realizados gestiones y seguimiento con los hospitales para verificar los avances de las obras de preinstalación de los equipos a ser instalados, como ser lavadoras y secadoras industriales.

- Coordinación con el equipo técnico del Proyecto PROSALH para confirmar los avances en las adquisición, recepción e instalación de los equipos para los hospitales beneficiados.
- **Seguimiento del Modelo de Gestión Hospitalaria**
 - Seguimiento a la implementación de procesos y procedimientos del sistema de gestión de pacientes del Modelo de Gestión Hospitalaria como ser la lista de espera quirúrgica a hospitales con necesidades de capacitación y con aquellos hospitales que cuentan con la mayor cantidad de pacientes en mora quirúrgica.
 - Seguimiento a la implementado el sistema de costos PERC del componente de gestión de recursos del Modelo de Gestión Hospitalaria en los hospitales priorizados de la red pública, los cuales cuentan con los conocimientos gerenciales para la elaboración de informes financieros para la toma de decisiones a nivel de la conducción de cada uno de los hospitales.
 - Se brinda seguimiento a los procedimientos implementados del Modelo de Gestión Hospitalaria de forma directa de acuerdo a la necesidad presentada por los hospitales.

4.7. Subsecretaría en Proyectos e Inversiones

La Subsecretaría en proyectos e inversiones que llevan a cabo el cumplimiento de las funciones según el ROF, como ser: Dirigir los proyectos de mejora del acceso y calidad de los servicios de salud mediante el rediseño de procesos internos incluyendo la estrategia general de comunicación, acompañar su puesta en marcha inicial hasta su estabilización; Encargarse de los procesos de tercerización de servicios, en las etapas de diagnóstico, diseño, y contratación acompañando su puesta en marcha inicial hasta su estabilización.

Supervisar los proyectos de inversión con fondos nacionales e internacionales, con la finalidad de lograr una mejor eficiencia y resultados en el cumplimiento de las metas físicas y financieras de los mismos.

Realizar la planificación, seguimiento y evaluación de los programas de mejoramiento de la atención en salud que sean definidos como prioritarios por el presidente de la República por medio de la Secretaría de Estado en el Despacho de Coordinación General de Gobierno (SCGG)"

Se enlistan los procesos realizados en el trimestre y detallan los resultados:

- **Solicitar matriz de necesidades de la red de establecimientos de Servicios de Salud a nivel nacional sobre infraestructura y equipamiento.**
 - Se solicitó a los diferentes establecimientos de servicios de salud él envió de las necesidades en infraestructura y equipamiento, a fin de formular proyectos encaminados a la rehabilitación de la infraestructura física y dotación de equipos de atención médica básica para establecimientos de Salud de Primer y Segundo Nivel de Atención.

- **Búsqueda de recursos financieros para proyectos que beneficien a la Población Hondureña y que se alcance el objetivo principal de mejorar el acceso equitativo a los beneficios de una atención integral en salud.**
 - Gestionar con Fondos Nacionales y entidades de apoyo representadas en nuestro País, con el propósito de cubrir las brechas existentes de infraestructura y ser capaz de satisfacer las expectativas y las necesidades de la población hondureña, coordinando y alineando los recursos financieros de las diferentes fuentes de financiamiento del sistema de salud, enmarcado con criterios de complementariedad, eficiencia, eficacia, efectividad y equidad en la financiación, asignación y distribución de los mismos.

4.8. Unidad Técnica de Gestión de Proyectos

Es La Unidad estratégica dependiente del despacho de la Secretaría de Salud es responsable de asegurar la formulación, la planificación coordinada y la ejecución técnica de los proyectos financiados con fondos de cooperación externa ejecutados por la SESAL, así como de realizar la monitoria, el seguimiento y su evaluación proponiendo correctivos a la gestión interna de los proyectos, sobre la base de los compromisos establecidos en los respectivos convenios suscritos con los organismos de cooperación internacional y la garantía del cumplimiento de la legislación nacional.

Como parte del cumplimiento de sus funciones se realizaron las siguientes actividades en el I trimestre:

En este apartado se debe detallar los procesos, actividades y tareas programadas y ejecutadas en el trimestre a reportar relacionados a su Plan Operativo Anual ò Plan de Trabajo anual elaborado.

- **Elaborar diagnóstico de Necesidades de Proyectos.**
 - Levantamiento para la construcción de un establecimiento de Salud tipo UAPS en la aldea Arenales Municipio de Gualala de Santa Barbara.
 - Muro Perimetral, Construcción del Salón de Usos Múltiples y ampliación del edificio administrativo de la Región de Atlántida.
 - Remodelación y Ampliación SMI (Servicio Materno Infantil) de Sonaguera Colón.
 - Almacén Biológico en la región de Trujillo.
 - Remodelación, Mejoras de la cocina y reparación varios del Hospital del Sur.
 - Análisis, estudio y propuesta (diseño, presupuesto y especificaciones técnicas) para la construcción de una bodega de almacén de materiales y equipo de insumos para Zoonosis de la Unidad de Vigilancia de la Salud, en el espacio donde se ubican las bodegas del Guanábano, Carretera Salida a Olancho.
 - Proyecto Levantamiento de Oficinas de la SESAL, Laboratorio CENARH, y Centro de información de Documentación en Salud CEDIDOS.

- Inspección al sitio, formulación de proyecto de cercado y limpieza de los hospitales de Trauma de la ciudad de Tegucigalpa y San Pedro Sula.
- Reparación de Techos de las oficinas Regional de Comayagua.
- Reparación de (2) UAPS uno en municipio de San Jerónimo (1) UAPS Mejoras de Jamalteca Cuesta.
- **Elaborado plan de proyectos perfilados (formulación) priorizados.**
 - Se continúa trabajando con la formulación de los proyectos priorizados.
- **Implementado el Plan de Monitoreo de Proyectos**
 - Se presentaron 12 informes de la Matriz de Cartera de Proyectos.
- **Desarrollar las metodologías y herramientas para la supervisión, monitoreo y evaluación del cumplimiento de los indicadores y metas establecidas en los planes operativos anuales de los proyectos.**
 - Se programó un documento de resumen para el mes de diciembre ya que es anualmente.
- **Elaborado el documento de avances de ejecución técnica de proyectos (informes).**
 - Se presentaron informes técnicos de giras realizadas en el primer trimestre a los diferentes establecimientos de salud por los técnicos Supervisores de Proyectos UTGP/SESAL.

4.9. Subsecretaría de Regulación

Rectoría en Vigilancia del Marco Normativo.

- Vigilancia de establecimientos proveedores de servicios de salud y otros, vigilancia de la aplicación de lineamientos sobre manejo sanitario de los residuos sólidos en regiones sanitarias, monitoreo en diferentes áreas de farmacovigilancia, y cumplimiento de diferentes normativas.

Actualización de Documentos Normativos:

- Guía para Emitir Documentos Normativos. G01:2015, Procedimiento para la Emisión y Actualización de Documentos Normativos. PC01:2019, Manual de Organización y Funcionamiento de Comités Técnicos de Normalización, Equipos y Grupos de Trabajo, Encargados de Revisión de Proyectos de Documentos Normativos No Clínicos, M21:2021.

Trabajo de la Ley de Expediente Clínico

Coordinación institucional del personal de la SESAL para la elaboración y futura implementación del expediente clínico único digital en los hospitales, actualmente se encuentra en etapas de construcción para regular el uso e implementación de dicho instrumento.

Readecuación de Políticas Públicas de Salud

- Actualmente existen dos políticas nacionales; la Política del Recurso Humano, sobre este documento se realizó la revisión y readecuaciones previo al envío de dictámenes técnicos realizados por instituciones con competencia. Y Actualización de la Política Nacional de Salud Mental la cual se encuentra en etapa de readecuación previo a la remisión de dictamen técnico.

V. Análisis de la Provisión de Servicios de Salud del Primer Nivel de Atención, I Trimestre del año 2024.

A. Programa 18: Rectoría de Salud de las Regiones Sanitarias de Salud.

Este programa lo conforman 20 Regiones Sanitarias de la Red de Servicios de Salud.

En cuanto al análisis de la ejecución de los productos finales de la Rectoría de Salud en las Regiones, la evaluación es la siguiente:

A.- Realizadas las acciones de Rectoría a nivel de regiones de salud para mejorar el acceso, cobertura de los servicios de salud dirigidos a la población en general

El porcentaje de avance en la matriz en lo referente a cantidad o porcentaje, la relación es lo programado de metas físicas (producto final) y la ejecución observada de estas metas en el **Primer Trimestre**.

En relación al costo es el presupuesto vigente por Actividad/Obra trimestral, con relación a la ejecución presupuestaria de estas actividades en el **Primer Trimestre**.

- a. Realizadas las acciones de Rectoría a nivel de regiones de salud para mejorar el acceso, cobertura de los servicios de salud dirigidos a la población en general

El consolidado de estas acciones, tiene una programación Trimestral en la meta física de **234,128** acciones y una ejecución en el Primer Trimestre de **172,707** acciones, representando un **74%** de ejecución.

B. Programa 19: Provisión de Servicios de Salud del Primer Nivel de Atención

Este programa lo conforman 20 Regiones Sanitarias Departamentales de la Red de Servicios de Salud.

En cuanto al análisis de la ejecución de los productos Intermedios de las Regiones, la evaluación es la siguiente:

1. Brindada la atención de promoción a la mujer en condición de embarazo.
2. Brindada la atención de promoción a menores de cinco años.
3. Brindada la atención de promoción sobre Dengue a la población en general.
4. Brindada la atención de promoción sobre Chikungunya a la población en general.
5. Brindada la atención de promoción sobre Zika a la población en general.
6. Brindada la atención de promoción sobre Malaria a la población en general.
7. Brindada la atención de promoción sobre Enfermedad de Chagas a la población en general.
8. Brindada la atención de promoción sobre Enfermedad de Leishmaniasis a la población en general.
9. Brindada la atención de promoción por VIH-Sida a la población en general.
10. Brindada la atención de promoción sobre Tuberculosis a la población en general.
11. Brindada la atención de promoción sobre Hipertensión Arterial a la población en general.
12. Brindada la atención de promoción sobre Diabetes Mellitus a la población en general.
13. Brindada la atención de promoción sobre Enfermedad Oncológica priorizada a la población en general.
14. Brindada la atención de promoción sobre enfermedad Renal Crónica a la población en general.
15. Brindada la atención de promoción no priorizada a la población en general por curso de vida.
16. Brindada la atención de prevención a la mujer en condición de embarazo.
17. Aplicado el esquema completo de vacunación a menores de un año.
18. Brindadas otras atenciones de prevención a menores de cinco años.
19. Brindada la atención de prevención a la población en general y al ambiente por enfermedad transmitida por vector Aedes.
20. Brindada la atención de prevención a la población en general y al ambiente por Malaria.
21. Brindada la atención de prevención a la población en general y al ambiente por la Enfermedad de Chagas.
22. Brindada la atención de prevención a la población en general y al ambiente por Leishmaniasis
23. Brindada la atención de prevención por Tuberculosis a la población en general.
24. Brindada la atención de prevención por Hipertensión Arterial a la población en general.
25. Brindada la atención de prevención por Diabetes Mellitus a la población en general.
26. Brindada la atención de prevención por Enfermedad Oncológica priorizada a la población en general.
27. Brindada la atención de prevención de enfermedades no priorizadas a la población en general por curso de vida
28. Brindada la atención prenatal en el primer nivel de atención.
29. Brindada la atención de parto institucional en el primer nivel de atención.
30. Brindada la atención de puerperio en el primer nivel de atención.
31. Brindada la atención clínica por Diarrea a menores de cinco años.

32. Brindada la atención clínica por Neumonía / Bronconeumonía a menores de cinco años.
33. Brindadas Otras atenciones por Morbilidad General al Menor de Cinco años
34. Brindada la atención clínica por Dengue a la población en general.
35. Brindada la atención clínica por Chikungunya a la población en general.
36. Brindada la atención clínica por Zika a la población en general.
37. Brindada la atención clínica a la población en general por Malaria
38. Brindada la atención clínica por Enfermedad de Chagas a la población en general.
39. Brindada la atención clínica por Leishmaniasis a la población en general.
40. Brindada la atención clínica a las personas viviendo con VIH-Sida.
41. Brindada la atención clínica por Tuberculosis a la población en general.
42. Brindada la atención clínica por Hipertensión Arterial a la población en general.
43. Brindada la atención clínica por Diabetes Mellitus a la población en general.
44. Brindada la Atención clínica por Enfermedad Oncológica Priorizada a la Población en general.
45. Brindada la atención clínica no priorizada a la población en general por curso de vida.
46. Brindada la atención de promoción a la población en general por COVID-19
47. Brindada la atención de prevención a la población en general por COVID-19
48. Brindada la atención clínica a la población en general por COVID-19

El porcentaje de avance en la matriz en lo referente a cantidad o porcentaje, la relación es lo programado de metas físicas (producto Intermedio) trimestral y la ejecución observada de estas metas en el Primer Trimestre.

En relación al costo es el presupuesto vigente por Actividad/Obra trimestral, con relación a la ejecución presupuestaria de estas actividades en el Primer Trimestre.

1. Brindada la atención de promoción a la mujer en condición de embarazo.

- El consolidado de esta actividad, tiene una programación Trimestral en la meta física de **14,045** atenciones y una ejecución en el Primer Trimestre de **13,172** atenciones, representando un **94%** de ejecución.

2. Brindada la atención de promoción a menores de cinco años.

- En el consolidado de esta actividad, tiene una programación Trimestral en la meta física de **15,528** atenciones y una ejecución en el Primer Trimestre de **15,045** atenciones, representando un **97%** de ejecución.

3. Brindada la atención de promoción sobre Dengue a la población en general.

- En el consolidado de esta actividad, tiene una programación Trimestral en la meta física de **12,404** atenciones y una ejecución en el Primer Trimestre de **12,920** atenciones, representando un **104%** de ejecución.

4. Brindada la atención de promoción sobre Chikungunya a la población en general.

- En el consolidado de esta actividad, tiene una programación Trimestral en la meta física de **7,435** atenciones y una ejecución en el Primer Trimestre de **7,610** atenciones representando un **102%** de ejecución.

5. Brindada la atención de promoción sobre Zika a la población en general.

- En el consolidado de esta actividad, tiene una programación Trimestral en la meta física de **7,308** atenciones y una ejecución en el Primer Trimestre de **7,925** atenciones, representando un **108%** de ejecución.

6. Brindada la atención de promoción sobre Malaria a la población en general.

- En el consolidado de esta actividad, tiene una programación Trimestral en la meta física de **4,608** atenciones y una ejecución en el Primer Trimestre de **4,985** atenciones, representando un **108%** de ejecución.

7. Brindada la atención de promoción sobre Enfermedad de Chagas a la población en general.

- En el consolidado de esta actividad, tiene una programación Trimestral en la meta física de **3,184** atenciones y una ejecución en el Primer Trimestre de **2,897** atenciones, representando un **91%** de ejecución.

8. Brindada la atención de promoción sobre Enfermedad de Leishmaniasis a la población en general.

- En el consolidado de esta actividad, tiene una programación Trimestral en la meta física de **2,712** atenciones y una ejecución en el Primer Trimestre de **2,722** atenciones, representando un **100%** de ejecución.

9. Brindada la atención de promoción por VIH-Sida a la población en general.

- En el consolidado de esta actividad, tiene una programación Trimestral en la meta física de **6,822** atenciones y una ejecución en el Primer Trimestre de **7,067** atenciones, representando un **104%** de ejecución.

10. Brindada la atención de promoción sobre Tuberculosis a la población en general.

- En el consolidado de esta actividad, tiene una programación Trimestral en la meta física de **11,128** atenciones y una ejecución en el Primer Trimestre de **8,834** atenciones, representando un **79%** de ejecución.

11. Brindada la atención de promoción sobre Hipertensión Arterial a la población en general.

- En el consolidado de esta actividad, tiene una programación Trimestral en la meta física de **6,916** atenciones y una ejecución en el Primer Trimestre de **6,908** atenciones, representando un **100%** de ejecución.

12. Brindada la atención de promoción sobre Diabetes Mellitus a la población en general.

- En el consolidado de esta actividad, tiene una programación Trimestral en la meta física de **7,389** atenciones y una ejecución en el Primer Trimestre de **6,551** atenciones, representando un **89%** de ejecución.

13. Brindada la atención de promoción sobre Enfermedad Oncológica priorizada a la población en general.

- En el consolidado de esta actividad, tiene una programación Trimestral en la meta física de **4,975** atenciones y una ejecución en el Primer Trimestre de **4,769** atenciones, representando un **96%** de ejecución.

14. Brindada la atención de promoción sobre enfermedad Renal Crónica a la población en general.

- En el consolidado de esta actividad, tiene una programación Trimestral en la meta física de **2,743** atenciones y una ejecución en el Primer Trimestre de **2,350** atenciones, representando un **86%** de ejecución.

15. Brindada la atención de promoción no priorizada a la población en general por curso de vida.

- En el consolidado de esta actividad, tiene una programación Trimestral en la meta física de **12,202** atenciones y una ejecución en el Primer Trimestre de **14,321** atenciones, representando un **117%** de ejecución.

16. Brindada la atención de prevención a la mujer en condición de embarazo.

- En el consolidado de esta actividad, tiene una programación Trimestral en la meta física de **578,213** atenciones y una ejecución en el Primer Trimestre de **375,025** atenciones, representando un **65%** de ejecución.

17. Aplicado el esquema completo de vacunación a menores de un año.

- En el consolidado de esta actividad, tiene una programación Trimestral en la meta física de **45,432** atenciones y una ejecución en el Primer Trimestre de **32,759** atenciones, representando un **72%** de ejecución.

18. Brindadas otras atenciones de prevención a menores de cinco años.

- En el consolidado de esta actividad, tiene una programación Trimestral en la meta física de **336,838** atenciones y una ejecución en el Primer Trimestre de **335,217** atenciones, representando un **100%** de ejecución.

19. Brindada la atención de prevención a la población en general y al ambiente por enfermedad transmitida por vector Aedes.

- En el consolidado de esta actividad, tiene una programación Trimestral en la meta física de **35,795** atenciones y una ejecución en el Primer Trimestre de **164,280** atenciones, representando un **459%** de ejecución.

20. Brindada la atención de prevención a la población en general y al ambiente por Malaria.

- En el consolidado de esta actividad, tiene una programación Trimestral en la meta física de **283** atenciones y una ejecución en el Primer Trimestre de **259** atenciones, representando un **92%** de ejecución.

21. Brindada la atención de prevención a la población en general y al ambiente por la Enfermedad de Chagas.

- En el consolidado de esta actividad, tiene una programación Trimestral en la meta física de **761** atenciones y una ejecución en el Primer Trimestre de **5,041** atenciones, representando un **662%** de ejecución.

22. Brindada la atención de prevención a la población en general y al ambiente por Leishmaniasis

- En el consolidado de esta actividad, tiene una programación Trimestral en la meta física de **138** atenciones y una ejecución en el Primer Trimestre de **11** atenciones, representando un **8%** de ejecución.

23. Brindada la atención de prevención por Tuberculosis a la población en general.

- En el consolidado de esta actividad, tiene una programación Trimestral en la meta física de **29,230** atenciones y una ejecución en el Primer Trimestre de **25,607** atenciones, representando un **88%** de ejecución.

24. Brindada la atención de prevención por Hipertensión Arterial a la población en general.

- En el consolidado de esta actividad, tiene una programación Trimestral en la meta física de **32,515** atenciones y una ejecución en el Primer Trimestre de **37,309** atenciones, representando un **115%** de ejecución.

25. Brindada la atención de prevención por Diabetes Mellitus a la población en general.

- En el consolidado de esta actividad, tiene una programación Trimestral en la meta física de **9,680** atenciones y una ejecución en el Primer Trimestre de **9,227** atenciones, representando un **95%** de ejecución.

26. Brindada la atención de prevención por Enfermedad Oncológica priorizada a la población en general.

- En el consolidado de esta actividad, tiene una programación Trimestral en la meta física de **71,843** atenciones y una ejecución en el Primer Trimestre de **54,190** atenciones, representando un **75%** de ejecución.

27. Brindada la atención de prevención de enfermedades no priorizadas a la población en general por curso de vida.

- En el consolidado de esta actividad, tiene una programación Trimestral en la meta física de **792,979** atenciones y una ejecución en el Primer Trimestre de **370,114** atenciones, representando un **47%** de ejecución.

28. Brindada la atención prenatal en el primer nivel de atención.

- En el consolidado de esta actividad, tiene una programación Trimestral en la meta física de **151,167** atenciones y una ejecución en el Primer Trimestre de **119,782** atenciones, representando un **79%** de ejecución.

29. Brindada la atención de parto institucional en el primer nivel de atención.

- En el consolidado de esta actividad, tiene una programación Trimestral en la meta física de **5,385** atenciones y una ejecución en el Primer Trimestre de **3,260** atenciones, representando un **61%** de ejecución.

30. Brindada la atención de puerperio en el primer nivel de atención.

- En el consolidado de esta actividad, tiene una programación Trimestral en la meta física de **24,545** atenciones y una ejecución en el Primer Trimestre de **21,084** atenciones, representando un **86%** de ejecución.

31. Brindada la atención clínica por Diarrea a menores de cinco años.

- En el consolidado de esta actividad, tiene una programación Trimestral en la meta física de **22,012** atenciones y una ejecución en el Primer Trimestre de **16,627** atenciones, representando un **76%** de ejecución.

32. Brindada la atención clínica por Neumonía / Bronconeumonía a menores de cinco años.

- En el consolidado de esta actividad, tiene una programación Trimestral en la meta física de **3,964** atenciones y una ejecución en el Primer Trimestre de **3,339** atenciones, representando un **84%** de ejecución.

33. Brindadas Otras atenciones por Morbilidad General al Menor de Cinco años.

- En el consolidado de esta actividad, tiene una programación Trimestral en la meta física de **282,299** atenciones y una ejecución en el Primer Trimestre de **258,261** atenciones, representando un **91%** de ejecución.

34. Brindada la atención clínica por Dengue a la población en general.

- En el consolidado de esta actividad, tiene una programación Trimestral en la meta física de **3,938** atenciones y una ejecución en el Primer Trimestre de **13,380** atenciones, representando un **340%** de ejecución.

35. Brindada la atención clínica por Chikungunya a la población en general.

- En el consolidado de esta actividad, tiene una programación Trimestral en la meta física de **118** atenciones y una ejecución en el Primer Trimestre de **7** atenciones, representando un **6%** de ejecución.

36. Brindada la atención clínica por Zika a la población en general.

- En el consolidado de esta actividad, tiene una programación Trimestral en la meta física de **128** atenciones y una ejecución en el Primer Trimestre de **1** atenciones, representando un **1%** de ejecución.

37. Brindada la atención clínica a la población en general por Malaria

- En el consolidado de esta actividad, tiene una programación Trimestral en la meta física de **4,533** atenciones y una ejecución en el Primer Trimestre de **4,739** atenciones, representando un **105%** de ejecución.

38. Brindada la atención clínica por Enfermedad de Chagas a la población en general.

- En el consolidado de esta actividad, tiene una programación Trimestral en la meta física de **235** atenciones y una ejecución en el Primer Trimestre de **98** atenciones, representando un **42%** de ejecución.

39. Brindada la atención clínica por Leishmaniasis a la población en general.

- En el consolidado de esta actividad, tiene una programación Trimestral en la meta física de **543** atenciones y una ejecución en el Primer Trimestre de **227** atenciones, representando un **42%** de ejecución.

40. Brindada la atención clínica a las personas viviendo con VIH-Sida.

- En el consolidado de esta actividad, tiene una programación Trimestral en la meta física de **51,431** atenciones y una ejecución en el Primer Trimestre de **46,311** atenciones, representando un **90%** de ejecución.

41. Brindada la atención clínica por Tuberculosis a la población en general.

- En el consolidado de esta actividad, tiene una programación Trimestral en la meta física de **2,581** atenciones y una ejecución en el Primer Trimestre de **2,059** atenciones, representando un **80%** de ejecución.

42. Brindada la atención clínica por Hipertensión Arterial a la población en general.

- En el consolidado de esta actividad, tiene una programación Trimestral en la meta física de **166,093** atenciones y una ejecución en el Primer Trimestre de **211,866** atenciones, representando un **128%** de ejecución.

43. Brindada la atención clínica por Diabetes Mellitus a la población en general.

- En el consolidado de esta actividad, tiene una programación Trimestral en la meta física de **66,476** atenciones y una ejecución en el Primer Trimestre de **86,792** atenciones, representando un **131%** de ejecución.

44. Brindada la Atención clínica por Enfermedad Oncológica Priorizada a la Población en general.

- En el consolidado de esta actividad, tiene una programación Trimestral en la meta física de **431** atenciones y una ejecución en el Primer Trimestre de **285** atenciones, representando un **66%** de ejecución.

45. Brindada la atención clínica no priorizada a la población en general por curso de vida.

- En el consolidado de esta actividad, tiene una programación Trimestral en la meta física de **908,914** atenciones y una ejecución en el Primer Trimestre de **979,559** atenciones, representando un **108%** de ejecución.

46. Brindada la atención de promoción a la población en general por COVID-19

- En el consolidado de esta actividad, tiene una programación Trimestral en la meta física de **8,980** atenciones y una ejecución en el Primer Trimestre de **9,028** atenciones, representando un **101%** de ejecución.

47. Brindada la atención de prevención a la población en general por COVID-19

- En el consolidado de esta actividad, tiene una programación Trimestral en la meta física de **314,525** atenciones y una ejecución en el Primer Trimestre de **77,653** atenciones, representando un **25%** de ejecución.

48. Brindada la atención clínica a la población en general por COVID-19

- En el consolidado de esta actividad, tiene una programación Trimestral en la meta física de **7,310** atenciones y una ejecución en el Primer Trimestre de **6,378** atenciones, representando un **87%** de ejecución.

En este informe se detalla la Programación y Ejecución de las Metas Físicas de los Productos Intermedios del **Primer Trimestre** de las Regiones Sanitarias con su respectivo consolidado.

Cuadro № 15: Ejecución de Metas Físicas y Financieras del Primer Nivel de Atención 1 Trimestre año 2024

Programa 18-08 Rectoría de la Salud en las Regiones Sanitarias						
Información Financiera						
Año 2024						
Presupuesto Aprobado *	Presupuesto Vigente**	Devengado del Trimestre**	Devengado Acumulado	Disponible **	% Devengado Trimestral	% Acumulado
1,330,947,919.00	20,282,964.00	3,528,317.91	3,528,317.91	15,716,594.79	17%	17%
<small>* En el Presupuesto Aprobado para Rectoría de Salud se incluyen a las 13 actividades del programa 18 de la SESAL</small>						
<small>** Los valores de: Presupuesto Vigente, Devengado y Disponible del Trimestre corresponden unicamente a la Actividad Presupuestaria 18-08 de las 20 Regiones de Salud</small>						
Información Meta Física del Producto Intermedio						
Año 2024						
Descripción del Producto	Realizadas las acciones de Rectoría a nivel de regiones de salud para mejorar el acceso, cobertura de los servicios de salud dirigidos a la población en general .		Unidad de Medida del Producto	Acciones		
Meta Física Programada Trimestral	Meta Física Ejecutada Trimestral		% Ejecutado Trimestral			
Cantidad	Cantidad		Cantidad			
234,128	172,707		74%			
Total Metsa Físicas Programadas y Ejecutadas (Programa 18-08)						
Año 2024						
Meta Física Programada Trimestral	Meta Física Ejecutada Trimestral		% Ejecutado Trimestral			
Cantidad	Cantidad		Cantidad			
234,128	172,707		74%			
Programa 19-00 Provisión de Servicios de Salud del Primer Nivel de Atención						
Información Financiera						
Año 2024						
Presupuesto Aprobado *	Presupuesto Vigente**	Devengado del Trimestre**	Devengado Acumulado	Disponible **	% Devengado Trimestral	% Acumulado
7,205,815,446.00	7,206,907,314.00	1,003,648,922.60	1,003,648,922.60	6,156,081,636.22	14%	14%
<small>* En el Presupuesto Aprobado para el Programa 19 se incluyen las 20 Regiones Sanitarias y los Proyectos de todas las Fuentes</small>						
<small>** Los valores de: Presupuesto Vigente, Devengado y Disponible del Programa 19 corresponde a las Act/Obra 001, 002, 003, 004, 005, 006, 007 y 010 de las 20 Regiones de Salud</small>						
Información Metas Físicas de Productos Intermedios						
Año 2024						
Descripción del Producto	Brindada la atención de promoción a la mujer en condición de embarazo.		Unidad de Medida del Producto	Intervenciones		
Meta Física Programada Trimestral	Meta Física Ejecutada Trimestral		% Ejecutado Trimestral			
Cantidad	Cantidad		Cantidad			
14,045	13,172		94%			
Descripción del Producto	Brindada la atención de promoción a menores de cinco años.		Unidad de Medida del Producto	Intervenciones		
Meta Física Programada Trimestral	Meta Física Ejecutada Trimestral		% Ejecutado Trimestral			
Cantidad	Cantidad		Cantidad			
15,528	15,045		97%			
Descripción del Producto	Brindada la atención de promoción sobre Dengue a la población en general.		Unidad de Medida del Producto	Intervenciones		
Meta Física Programada Trimestral	Meta Física Ejecutada Trimestral		% Ejecutado Trimestral			
Cantidad	Cantidad		Cantidad			
12,404	12,920		104%			
Descripción del Producto	Brindada la atención de promoción sobre Chikungunya a la población en general.		Unidad de Medida del Producto	Intervenciones		
Meta Física Programada Trimestral	Meta Física Ejecutada Trimestral		% Ejecutado Trimestral			
Cantidad	Cantidad		Cantidad			
7,435	7,610		102%			
Descripción del Producto	Brindada la atención de promoción sobre Zika a la población en general.		Unidad de Medida del Producto	Intervenciones		
Meta Física Programada Trimestral	Meta Física Ejecutada Trimestral		% Ejecutado Trimestral			
Cantidad	Cantidad		Cantidad			
7,308	7,925		108%			

Continúa Cuadro Nº 15...

Programa 19-00 Provisión de Servicios de Salud del Primer Nivel de Atención			
Descripción del Producto	Brindada la atención de promoción sobre Malaria a la población en general.	Unidad de Medida del Producto	Intervenciones
Meta Física Programada Trimestral	Meta Física Ejecutada Trimestral	% Ejecutado Trimestral	
Cantidad	Cantidad	Cantidad	
4,608	4,985	108%	
Descripción del Producto	Brindada la atención de promoción sobre Enfermedad de Chagas a la población en general.	Unidad de Medida del Producto	Intervenciones
Meta Física Programada Trimestral	Meta Física Ejecutada Trimestral	% Ejecutado Trimestral	
Cantidad	Cantidad	Cantidad	
3,184	2,897	91%	
Descripción del Producto	Brindada la atención de promoción sobre Enfermedad de Leishmaniasis a la población en general.	Unidad de Medida del Producto	Intervenciones
Meta Física Programada Trimestral	Meta Física Ejecutada Trimestral	% Ejecutado Trimestral	
Cantidad	Cantidad	Cantidad	
2,712	2,722	100%	
Descripción del Producto	Brindada la atención de promoción por VIH-Sida a la población en general.	Unidad de Medida del Producto	Intervenciones
Meta Física Programada Trimestral	Meta Física Ejecutada Trimestral	% Ejecutado Trimestral	
Cantidad	Cantidad	Cantidad	
6,822	7,067	104%	
Descripción del Producto	Brindada la atención de promoción sobre Tuberculosis a la población en general.	Unidad de Medida del Producto	Intervenciones
Meta Física Programada Trimestral	Meta Física Ejecutada Trimestral	% Ejecutado Trimestral	
Cantidad	Cantidad	Cantidad	
11,128	8,834	79%	
Descripción del Producto	Brindada la atención de promoción sobre Hipertensión Arterial a la población en general.	Unidad de Medida del Producto	Intervenciones
Descripción del Producto	Meta Física Ejecutada Trimestral	% Ejecutado Trimestral	
Cantidad	Cantidad	Cantidad	
6,916	6,908	100%	
Descripción del Producto	Brindada la atención de promoción sobre Diabetes Mellitus a la población en general.	Unidad de Medida del Producto	Intervenciones
Meta Física Programada Trimestral	Meta Física Ejecutada Trimestral	% Ejecutado Trimestral	
Cantidad	Cantidad	Cantidad	
7,389	6,551	89%	
Descripción del Producto	Brindada la atención de promoción sobre Enfermedad Oncológica priorizada a la población en general.	Unidad de Medida del Producto	Intervenciones
Meta Física Programada Trimestral	Meta Física Ejecutada Trimestral	% Ejecutado Trimestral	
Cantidad	Cantidad	Cantidad	
4,975	4,769	96%	
Descripción del Producto	Brindada la atención de promoción sobre enfermedad Renal Crónica a la población en general.	Unidad de Medida del Producto	Intervenciones
Meta Física Programada Trimestral	Meta Física Ejecutada Trimestral	% Ejecutado Trimestral	
Cantidad	Cantidad	Cantidad	
2,743	2,350	86%	
Descripción del Producto	Brindada la atención de promoción no priorizada a la población en general por curso de vida.	Unidad de Medida del Producto	Intervenciones
Meta Física Programada Trimestral	Meta Física Ejecutada Trimestral	% Ejecutado Trimestral	
Cantidad	Cantidad	Cantidad	
12,202	14,321	117%	

Continua Cuadro № 15...

Programa 19-00 Provisión de Servicios de Salud del Primer Nivel de Atención			
Descripción del Producto	Brindada la atención de prevención a la mujer en condición de embarazo.	Unidad de Medida del Producto	Intervenciones
Meta Física Programada Trimestral	Meta Física Ejecutada Trimestral	% Ejecutado Trimestral	
Cantidad	Cantidad	Cantidad	
578,213	375,025	65%	
Descripción del Producto	Aplicado el esquema completo de vacunación a menores de un año.	Unidad de Medida del Producto	Intervenciones
Meta Física Programada Trimestral	Meta Física Ejecutada Trimestral	% Ejecutado Trimestral	
Cantidad	Cantidad	Cantidad	
45,432	32,759	72%	
Descripción del Producto	Brindadas otras atenciones de prevención a menores de cinco años.	Unidad de Medida del Producto	Intervenciones
Meta Física Programada Trimestral	Meta Física Ejecutada Trimestral	% Ejecutado Trimestral	
Cantidad	Cantidad	Cantidad	
336,838	335,217	100%	
Descripción del Producto	Brindada la atención de prevención a la población en general y al ambiente por enfermedad transmitida por vector Aedes.	Unidad de Medida del Producto	Intervenciones
Meta Física Programada Trimestral	Meta Física Ejecutada Trimestral	% Ejecutado Trimestral	
Cantidad	Cantidad	Cantidad	
35,795	164,280	459%	
Descripción del Producto	Brindada la atención de prevención a la población en general y al ambiente por Malaria.	Unidad de Medida del Producto	Intervenciones
Meta Física Programada Trimestral	Meta Física Ejecutada Trimestral	% Ejecutado Trimestral	
Cantidad	Cantidad	Cantidad	
283	259	92%	
Descripción del Producto	Brindada la atención de prevención a la población en general y al ambiente por la Enfermedad de Chagas.	Unidad de Medida del Producto	Intervenciones
Meta Física Programada Trimestral	Meta Física Ejecutada Trimestral	% Ejecutado Trimestral	
Cantidad	Cantidad	Cantidad	
761	5,041	662%	
Descripción del Producto	Brindada la atención de prevención a la población en general y al ambiente por Leishmaniasis	Unidad de Medida del Producto	Intervenciones
Meta Física Programada Trimestral	Meta Física Ejecutada Trimestral	% Ejecutado Trimestral	
Cantidad	Cantidad	Cantidad	
138	11	8%	
Descripción del Producto	Brindada la atención de prevención por Tuberculosis a la población en general.	Unidad de Medida del Producto	Intervenciones
Meta Física Programada Trimestral	Meta Física Ejecutada Trimestral	% Ejecutado Trimestral	
Cantidad	Cantidad	Cantidad	
29,230	25,607	88%	
Descripción del Producto	Brindada la atención de prevención por Hipertensión Arterial a la población en general.	Unidad de Medida del Producto	Intervenciones
Meta Física Programada Trimestral	Meta Física Ejecutada Trimestral	% Ejecutado Trimestral	
Cantidad	Cantidad	Cantidad	
32,515	37,309	115%	
Descripción del Producto	Brindada la atención de prevención por Diabetes Mellitus a la población en general.	Unidad de Medida del Producto	Intervenciones
Meta Física Programada Trimestral	Meta Física Ejecutada Trimestral	% Ejecutado Trimestral	
Cantidad	Cantidad	Cantidad	
9,680	9,227	95%	
Descripción del Producto	Brindada la atención de prevención por Enfermedad Oncológica priorizada a la población en general.	Unidad de Medida del Producto	Intervenciones
Meta Física Programada Trimestral	Meta Física Ejecutada Trimestral	% Ejecutado Trimestral	
Cantidad	Cantidad	Cantidad	
71,843	54,190	75%	
Descripción del Producto	Brindada la atención de prevención de enfermedades no priorizadas a la población en general por curso de vida	Unidad de Medida del Producto	Intervenciones
Meta Física Programada Trimestral	Meta Física Ejecutada Trimestral	% Ejecutado Trimestral	
Cantidad	Cantidad	Cantidad	
792,979	370,114	47%	

Continúa Cuadro Nº 15...

Programa 19-00 Provisión de Servicios de Salud del Primer Nivel de Atención			
Descripción del Producto	Brindada la atención prenatal en el primer nivel de atención.	Unidad de Medida del Producto	Intervenciones
Meta Física Programada Trimestral	Meta Física Ejecutada Trimestral	% Ejecutado Trimestral	
Cantidad	Cantidad	Cantidad	
151,167	119,782	79%	
Descripción del Producto	Brindada la atención de parto institucional en el primer nivel de atención.	Unidad de Medida del Producto	Intervenciones
Meta Física Programada Trimestral	Meta Física Ejecutada Trimestral	% Ejecutado Trimestral	
Cantidad	Cantidad	Cantidad	
5,385	3,260	61%	
Descripción del Producto	Brindada la atención de puerperio en el primer nivel de atención.	Unidad de Medida del Producto	Intervenciones
Meta Física Programada Trimestral	Meta Física Ejecutada Trimestral	% Ejecutado Trimestral	
Cantidad	Cantidad	Cantidad	
24,545	21,084	86%	
Descripción del Producto	Brindada la atención clínica por Diarrea a menores de cinco años.	Unidad de Medida del Producto	Intervenciones
Meta Física Programada Trimestral	Meta Física Ejecutada Trimestral	% Ejecutado Trimestral	
Cantidad	Cantidad	Cantidad	
22,012	16,627	76%	
Descripción del Producto	Brindada la atención clínica por Neumonía / Bronconeumonía a menores de cinco años.	Unidad de Medida del Producto	Intervenciones
Meta Física Programada Trimestral	Meta Física Ejecutada Trimestral	% Ejecutado Trimestral	
Cantidad	Cantidad	Cantidad	
3,964	3,339	84%	
Descripción del Producto	Brindadas Otras atenciones por Morbilidad General al Menor de Cinco años	Unidad de Medida del Producto	Intervenciones
Meta Física Programada Trimestral	Meta Física Ejecutada Trimestral	% Ejecutado Trimestral	
Cantidad	Cantidad	Cantidad	
282,299	258,261	91%	
Descripción del Producto	Brindada la atención clínica por Dengue a la población en general.	Unidad de Medida del Producto	Intervenciones
Meta Física Programada Trimestral	Meta Física Ejecutada Trimestral	% Ejecutado Trimestral	
Cantidad	Cantidad	Cantidad	
3,938	13,380	340%	
Descripción del Producto	Brindada la atención clínica por Chikungunya a la población en general.	Unidad de Medida del Producto	Intervenciones
Meta Física Programada Trimestral	Meta Física Ejecutada Trimestral	% Ejecutado Trimestral	
Cantidad	Cantidad	Cantidad	
118	7	6%	
Descripción del Producto	Brindada la atención clínica por Zika a la población en general.	Unidad de Medida del Producto	Intervenciones
Meta Física Programada Trimestral	Meta Física Ejecutada Trimestral	% Ejecutado Trimestral	
Cantidad	Cantidad	Cantidad	
128	1	1%	
Descripción del Producto	Brindada la atención clínica a la población en general por Malaria	Unidad de Medida del Producto	Intervenciones
Meta Física Programada Trimestral	Meta Física Ejecutada Trimestral	% Ejecutado Trimestral	
Cantidad	Cantidad	Cantidad	
4,533	4,739	105%	
Descripción del Producto	Brindada la atención clínica por Enfermedad de Chagas a la población en general.	Unidad de Medida del Producto	Intervenciones
Meta Física Programada Trimestral	Meta Física Ejecutada Trimestral	% Ejecutado Trimestral	
Cantidad	Cantidad	Cantidad	
235	98	42%	
Descripción del Producto	Brindada la atención clínica por Leishmaniasis a la población en general.	Unidad de Medida del Producto	Intervenciones
Meta Física Programada Trimestral	Meta Física Ejecutada Trimestral	% Ejecutado Trimestral	
Cantidad	Cantidad	Cantidad	
543	227	42%	
Descripción del Producto	Brindada la atención clínica a las personas viviendo con VIH-Sida.	Unidad de Medida del Producto	Intervenciones
Meta Física Programada Trimestral	Meta Física Ejecutada Trimestral	% Ejecutado Trimestral	
Cantidad	Cantidad	Cantidad	
51,431	46,311	90%	
Descripción del Producto	Brindada la atención clínica por Tuberculosis a la población en general.	Unidad de Medida del Producto	Intervenciones
Meta Física Programada Trimestral	Meta Física Ejecutada Trimestral	% Ejecutado Trimestral	
Cantidad	Cantidad	Cantidad	
2,581	2,059	80%	

Continua Cuadro Nº 15...

Programa 19-00 Provisión de Servicios de Salud del Primer Nivel de Atención			
Descripción del Producto	Brindada la atención clínica por Hipertensión Arterial a la población en general.	Unidad de Medida del Producto	Intervenciones
Meta Física Programada Trimestral	Meta Física Ejecutada Trimestral	% Ejecutado Trimestral	
Cantidad	Cantidad	Cantidad	
166,093	211,866	128%	
Descripción del Producto	Brindada la atención clínica por Diabetes Mellitus a la población en general.	Unidad de Medida del Producto	Intervenciones
Meta Física Programada Trimestral	Meta Física Ejecutada Trimestral	% Ejecutado Trimestral	
Cantidad	Cantidad	Cantidad	
66,476	86,792	131%	
Descripción del Producto	Brindada la Atención clínica por Enfermedad Oncológica Priorizada a la Población en general.	Unidad de Medida del Producto	Intervenciones
Meta Física Programada Trimestral	Meta Física Ejecutada Trimestral	% Ejecutado Trimestral	
Cantidad	Cantidad	Cantidad	
431	285	66%	
Descripción del Producto	Brindada la atención clínica no priorizada a la población en general por curso de vida.	Unidad de Medida del Producto	Intervenciones
Meta Física Programada Trimestral	Meta Física Ejecutada Trimestral	% Ejecutado Trimestral	
Cantidad	Cantidad	Cantidad	
908,914	979,559	108%	
Descripción del Producto	Brindada la atención de promoción a la población en general por COVID-19	Unidad de Medida del Producto	Intervenciones
Meta Física Programada Trimestral	Meta Física Ejecutada Trimestral	% Ejecutado Trimestral	
Cantidad	Cantidad	Cantidad	
8,980	9,028	101%	
Descripción del Producto	Brindada la atención de prevención a la población en general por COVID-19	Unidad de Medida del Producto	Intervenciones
Meta Física Programada Trimestral	Meta Física Ejecutada Trimestral	% Ejecutado Trimestral	
Cantidad	Cantidad	Cantidad	
314,525	77,653	25%	
Descripción del Producto	Brindada la atención clínica a la población en general por COVID-19	Unidad de Medida del Producto	Intervenciones
Meta Física Programada Trimestral	Meta Física Ejecutada Trimestral	% Ejecutado Trimestral	
Cantidad	Cantidad	Cantidad	
7,310	6,378	87%	
Total Metas Físicas Programadas y Ejecutadas Programa 19			
AÑO 2024			
Meta Física Programada Trimestral	Meta Física Ejecutada Trimestral	% Ejecutado Trimestral	
Cantidad	Cantidad	Cantidad	
4,078,714	3,387,851	83%	
Total Metas Físicas Programadas y Ejecutadas Programa 18 y 19			
AÑO 2024			
Meta Física Programada Trimestral	Meta Física Ejecutada Trimestral	% Ejecutado	
Cantidad	Cantidad	Cantidad	
4,312,842	3,560,558	83%	
Total Metas Físicas Programadas y Ejecutadas Programa (Acumuladas)			
Programa 18 y 19 , AÑO 2024			
Programado Trimestral	Ejecutado Trimestral	% Ejecutado	
Cantidad	Cantidad	Cantidad	
4,312,842	3,560,558	83%	
Observaciones:			
En el producto de Rectoría de Salud en las Regiones Sanitarias del Programa 18 la programación de Metas Físicas para el Primer Trimestre del AÑO 2024 fue de 234,128 acciones y se Ejecutaron 172,707 acciones lo que representa una Ejecución de 74% en relación a lo programado.			
En los Productos Finales Primarios del Programa 19 la programación de Metas Físicas para el Primer Trimestre del AÑO 2024 fue de 4.078,714 intervenciones de las cuales se Ejecutaron 3.387,851 intervenciones lo que representa una ejecución de 83% en relación a lo programado.			

Cabe mencionar que el Siguiete cuadro no se detalla la ejecución financiera por producto ya que la Secretaría de Salud no tiene ese nivel de detalle por lo cual presentamos a continuación la ejecución financiera por Actividad Presupuestaria.

Programación Vrs Ejecución de Metas Físicas Productos Finales Año 2024

**Cuadro № 16. Programa 18 (Rectoría de Salud en las Regiones Sanitarias)
Programa 19 (Provisión de Servicios de Salud del Primer Nivel de Atención)**

No.	Descripción Productos Finales por Programa	Metas Físicas I Trimestre, Año 2024		% de Ejecución
		Programado	Ejecutado	
Programa 18 -Rectoría de Salud en las Regiones Sanitarias				
1	Realizar las acciones de Rectoría de Salud en la Región de Salud	234,128	172,707	74%
Programa 19- Provisión de Servicios de Salud del Primer Nivel de Atención				
1	Brindadas las Atenciones Integrales a la Mujer en Condición de Embarazo en el Primer Nivel de Atención.	773,355	532,323	69%
2	Brindadas las Atenciones Integrales a Niños Menores de Cinco Años en el Primer Nivel de Atención.	706,073	661,248	94%
3	Brindadas las Atenciones Integrales por Dengue a la Población y al Ambiente en el Primer Nivel de Atención.	52,137	190,580	366%
4	Brindadas las Atenciones Integrales por Chikungunya a la Población y al Ambiente en el Primer Nivel de Atención.	7,553	7,617	101%
5	Brindadas las Atenciones Integrales por Zika a la Población y al Ambiente en el Primer Nivel de Atención.	7,436	7,926	107%
6	Brindadas las Atenciones Integrales por Malaria a la Población y al Ambiente en el Primer Nivel de Atención.	9,424	9,983	106%
7	Brindadas las Atenciones Integrales por Enfermedad de Chagas a la Población y al Ambiente en el Primer Nivel de Atención.	4,180	8,036	192%
8	Brindadas las Atenciones Integrales por Enfermedad de Leishmaniasis a la Población y al Ambiente en el Primer Nivel de Atención.	3,393	2,960	87%
9	Brindadas las Atenciones Integrales por VIH/SIDA a la Población en el Primer Nivel de Atención.	58,253	53,378	92%
10	Brindadas las Atenciones Integrales por Tuberculosis a la Población en el Primer Nivel de Atención.	42,939	36,500	85%
11	Brindadas las Atenciones Integrales por Covid-19 a la Población en el Primer Nivel de Atención.	330,815	93,059	28%
11	Brindadas las Atenciones Integrales por Hipertensión Arterial a la Población en el Primer Nivel de Atención.	205,524	256,083	125%
12	Brindadas las Atenciones Integrales por Diabetes Mellitus a la Población en el Primer Nivel de Atención.	83,545	102,570	123%
13	Brindadas las Atenciones Integrales por Enfermedad Oncológica Priorizada a la Población en el Primer Nivel de Atención.	77,249	59,244	77%
14	Brindadas las Atenciones Integrales por Enfermedad Renal Crónica a la Población en el Primer Nivel de Atención.	2,743	2,350	86%
15	Brindadas las Atenciones Integrales No Priorizadas a la Población en el Primer Nivel de Atención.	1,714,095	1,363,994	80%
Total I Trimestre, Año 2024		4,078,714	3,387,851	83%

NOTA: En este cuadro NO se detalla la Ejecución Financiera por Producto ya que la Secretaría de Salud no tiene ese nivel de detalle en el presupuesto.

El Programa 18 ► La evaluación es la siguiente:

18.-Rectoría de Salud en las Regiones Sanitarias

En el consolidado de esta actividad, tiene una programación Trimestral en la meta física de **234,128** atenciones y una ejecución en el **Primer Trimestre** de **172,707** atenciones representando un **74%** de ejecución.

En el consolidado de esta actividad, tiene un presupuesto vigente **L. 20,282,964.00** y una ejecución en el **Primer Trimestre** de **L. 3,528,317.91** representando un **17%** de ejecución financiera

El Programa 19 ► La ejecución de las Actividades/Obra Presupuestarias y la Metas Físicas de las Regiones, la evaluación es la siguiente:

1. Dirección y Coordinación.

SIN PRODUCCIÓN FÍSICA.

En el consolidado de esta actividad, tiene un presupuesto vigente **L. 5,172,446,583.00** y una ejecución en el **Primer Trimestre** de **L. 980,576,595.74** representando un **19%** de ejecución financiera.

2. Intervenciones de Promoción de la Salud

En el consolidado de esta actividad, tiene una programación Trimestral en la meta física de **119,399** atenciones y una ejecución en el **Primer Trimestre** de **118,076** atenciones, representando un **99%** de ejecución.

En el consolidado de esta actividad, tiene un presupuesto vigente **L. 239,145,429.00** y una ejecución en el **Primer Trimestre** de **L. 2,273,402.47** representando un **1%** de ejecución financiera.

3. Intervenciones de Prevención de La Salud

En el consolidado de esta actividad, tiene una programación Trimestral en la meta física de **1,933,707** atenciones y una ejecución en el **Primer Trimestre** de **1,409,039** atenciones representando un **73%** de ejecución.

En el consolidado de esta actividad, tiene un presupuesto vigente **L. 332,187,960.00** y una ejecución en el **Primer Trimestre** de **L. 15,007,842.55** representando un **5%** de ejecución financiera.

4. Atención a Grupos Priorizados

En el consolidado de esta actividad, tiene una programación Trimestral en la meta física de **489,372** atenciones y una ejecución en el **Primer Trimestre** de **422,353** atenciones, representando un **86%** de ejecución.

En el consolidado de esta actividad, tiene un presupuesto vigente **L. 222,683,083.00** y una ejecución en el **Primer Trimestre** de **L. 2,307,266.08** representando un **1%** de ejecución financiera.

5. Atenciones a Enfermedades Transmisibles Priorizadas

En el consolidado de esta actividad, tiene una programación Trimestral en la meta física de **63,507** atenciones y una ejecución en el **Primer Trimestre** de **66,822** atenciones, representando un **105%** de ejecución.

En el consolidado de esta actividad, tiene un presupuesto vigente **L. 1,020,225,187.00** y una ejecución en el Primer Trimestre de **L. 1,067,887.50** representando un **0.1%** de ejecución financiera.

6. Atenciones a Enfermedades No Transmisibles Priorizadas

En el consolidado de esta actividad, tiene una programación Trimestral en la meta física de **233,000** atenciones y una ejecución en el **Primer Trimestre** de **298,943** atenciones representando un **128%** de ejecución.

En el consolidado de esta actividad, tiene un presupuesto vigente **L. 75,402,558.00** y una ejecución en el **Primer Trimestre** de **L. 466,337.38** representando un **1%** de ejecución financiera.

7. Atención a Grupos Y Enfermedades No Priorizadas

En el consolidado de esta actividad, tiene una programación Trimestral en la meta física de **908,914** atenciones y una ejecución en el **Primer Trimestre** de **979,559** atenciones, representando un **108%** de ejecución.

En el consolidado de esta actividad, tiene un presupuesto vigente **L. 125,485,050.00** y una ejecución en el **Primer Trimestre** de **L. 1,225,187.21** representando un **1%** de ejecución financiera.

8. Atenciones Integrales Priorizadas por Covid-19 en el Primer Nivel de Atención

En el consolidado de esta actividad, tiene una programación Trimestral en la meta física de **330,815** atenciones y una ejecución en el **Primer Trimestre** de **93,059** atenciones, representando un **28%** de ejecución.

En el consolidado de esta actividad, tiene un presupuesto vigente **L. 19,331,464.00** y una ejecución en el Primer Trimestre de **L. 724,403.67** representando un **4%** de ejecución financiera.

Programación Vrs Ejecución de Metas Físicas y Financieras Productos por Actividad/Obra, Año 2024.

Cuadro Nº 16.

Programa 18 (Rectoría De Salud en las Regiones Sanitarias)

Programa 19 (Provisión de Servicios de Salud del Primer Nivel de Atención)

Programa	Sub-Programa	Proyecto	Actividad	Obra	Descripción	I Trimestre, Año 2024					
						Meta Física			Presupuesto		
						Programada	Ejecutada	% de Ejecución	*Vigente	*Ejecutado	% de Ejecución
18	0	0	8	0	Rectoría de Salud en las Regiones Sanitarias	234,128	172,707	74%	20,282,964.00	3,528,317.91	17%
19	0	0	1	0	Dirección y Coordinación	Sin Producción Física			5,172,446,583.00	980,576,595.74	19%
19	0	0	2	0	Intervenciones de Promoción de la Salud	119,399	118,076	99%	239,145,429.00	2,273,402.47	1%
19	0	0	3	0	Intervenciones de Prevención de la Salud	1,933,707	1,409,039	73%	332,187,960.00	15,007,842.55	5%
19	0	0	4	0	Atención a Grupos Priorizados	489,372	422,353	86%	222,683,083.00	2,307,266.08	1%
19	0	0	5	0	Atención a Enfermedades Transmisibles Priorizadas	63,507	66,822	105%	1,020,225,187.00	1,067,887.50	0%
19	0	0	6	0	Atención a Enfermedades no Transmisibles Priorizadas	233,000	298,943	128%	75,402,558.00	466,337.38	1%
19	0	0	7	0	Atención a Grupos y Enfermedades no Priorizadas	908,914	979,559	108%	125,485,050.00	1,225,187.21	1%
19	0	0	10	0	Atenciones Integrales Priorizadas por COVID-19 en el Primer Nivel de Atención	330,815	93,059	28%	19,331,464.00	724,403.67	4%
Totales I Trimestre Año2024						4,078,714	3,387,851	83%	7,206,907,314.00	1,003,648,922.60	14%

Los valores de: Presupuesto Vigente y Ejecutado del Trimestre corresponden únicamente a la Actividad Presupuestaria 18-08 de las 20 Regiones de Salud

Los valores de: Presupuesto Vigente y Ejecutado del Programa 19 corresponde a las Act/Obra 001, 002, 003, 004, 005, 006, 007 y 010 de las 20 Regiones de Salud

FUENTES DE FECHA 03/MARZO/2024 , HORA: 13:55:12

VI. Provisión de Servicios de Salud del Segundo Nivel de Atención (Hospitales), IV Trimestre del Año 2023.

Programa 20: Provisión de Servicios de Salud del Segundo Nivel de Atención (Hospitales)

La información de la programación y ejecución de metas físicas que se ingresa al SIAFI GES es de 27 hospitales de los 32 hospitales de la Red de Servicios de Salud. Estos hospitales son:

- | | |
|--------------------------------------|--------------------------------|
| 1. Instituto Nacional Cardiopulmonar | 15. El Progreso |
| 2. Psiquiátrico Santa Rosita | 16. San Felipe |
| 3. Gabriela Alvarado | 17. Psiquiátrico Mario Mendoza |
| 4. Santa Teresa | 18. Puerto Cortes |
| 5. Leonardo Martínez Valenzuela | 19. Roberto Suazo Córdova |
| 6. Santa Bárbara | 20. Juan Manuel Gálvez |
| 7. Manuel de Jesús Subirana | 21. Mario Catarino Rivas |
| 8. Del Sur | 22. Puerto Lempira |
| 9. Occidente | 23. San Marcos de Ocotepeque |
| 10. Atlántida | 24. Enrique Aguilar Cerrato |
| 11. Salvador Paredes | 25. Roatán |
| 12. San Francisco | 26. Aníbal Murillo Escobar |
| 13. Tela | 27. San Lorenzo |
| 14. San Isidro | |

Programación y Ejecución Meta Física de Productos Intermedios Secundarios

En cuanto al análisis de la ejecución de meta física de los **productos intermedios secundarios** de los hospitales la evaluación es la siguiente:

El porcentaje de avance en lo referente a cantidad o meta física, la relación es lo programado del **primer trimestre** de las metas físicas por producto intermedio secundario y la ejecución observada de estas metas en ese trimestre.

1. Brindada la atención de parto institucional en el segundo nivel de atención.

En el consolidado de este producto, tiene una programación de la meta física en el primer trimestre de **22,816** egresos y una ejecución en ese trimestre de **19,683** egresos representando un **86%** de ejecución.

2. Brindados otros servicios de hospitalización por morbilidad causados por el embarazo parto o puerperio.

En el consolidado de este producto, tiene una programación de la meta física en el primer trimestre de **3,585** egresos y una ejecución en ese trimestre de **3,677** egresos representando un **103%** de ejecución.

3. Brindados los servicios de hospitalización a menores de cinco años.

En el consolidado de este producto, tiene una programación de la meta física en el primer trimestre de **11,314** egresos y una ejecución en ese trimestre de **11,690** egresos representando un **103%** de ejecución.

4. Brindados los servicios de hospitalización por Dengue a la población en general.

En el consolidado de este producto, tiene una programación de la meta física en el primer trimestre de **317** egresos y una ejecución en ese trimestre de **1,321** egresos representando un **417%** de ejecución.

5. Brindados los servicios de hospitalización por Chikungunya a la población en general.

En el consolidado de este producto, tiene una programación de la meta física en el primer trimestre de **3** egresos y una ejecución en ese trimestre de **0** egresos representando un **0%** de ejecución.

6. Brindados los servicios de hospitalización por Zika a la población en general.

En el consolidado de este producto, tiene una programación de la meta física en el primer trimestre de **3** egresos y una ejecución en ese trimestre de **0** egresos representando un **0%** de ejecución.

7. Brindados los servicios de hospitalización por Malaria a la población en general.

En el consolidado de este producto, tiene una programación de la meta física en el primer trimestre de **10** egresos y una ejecución de ese trimestre de **20** egresos representando un **200%** de ejecución.

8. Brindados los servicios de hospitalización por Enfermedad de Chagas a la población en general.

En el consolidado de este producto, tiene una programación de la meta física en el primer trimestre de **20** egresos y una ejecución en ese trimestre de **8** egresos representando un **40%** de ejecución.

9. Brindados los servicios de hospitalización por Enfermedad de Leishmaniasis a la población en general.

En el consolidado de este producto, tiene una programación de la meta física en el primer trimestre de **8** egresos y una ejecución en ese trimestre de **1** egresos representando un **13%** de ejecución.

10. Brindados los servicios de hospitalización por VIH-Sida a la población en general.

En el consolidado de este producto, tiene una programación de la meta física en el primer trimestre de **162** egresos y una ejecución en ese trimestre de **180** egresos representando un **111%** de ejecución.

11. Brindados los servicios de hospitalización por Tuberculosis a la población en general.

En el consolidado de este producto, tiene una programación de la meta física en el primer trimestre de **133** egresos y una ejecución en ese trimestre de **149** egresos representando un **112%** de ejecución.

12. Brindados los servicios de hospitalización por Hipertensión Arterial a la población en general.

En el consolidado de este producto, tiene una programación de la meta física en el primer trimestre de **2,510** egresos y una ejecución en ese trimestre de **2,927** egresos representando un **117%** de ejecución.

13. Brindados los servicios de hospitalización por Diabetes Mellitus a la población en general.

En el consolidado de este producto, tiene una programación de la meta física en el primer trimestre de **2,583** egresos y una ejecución en ese trimestre de **2,972** egresos representando un **115%** de ejecución.

14. Brindados los servicios de hospitalización por Enfermedad Oncológica priorizada a la población en general.

En el consolidado de este producto, tiene una programación de la meta física en el primer trimestre de **1,549** egresos y una ejecución en ese trimestre de **520** egresos representando un **34%** de ejecución.

15. Brindados los servicios de hospitalización por Enfermedad Renal Crónica a la población en general.

En el consolidado de este producto, tiene una programación de la meta física en el primer trimestre de **479** egresos y una ejecución en ese trimestre de **795** egresos representando un **166%** de ejecución.

16. Brindados los servicios de hospitalización por enfermedades no priorizadas a la población en general.

En el consolidado de este producto, tiene una programación de la meta física en el primer trimestre de **24,645** egresos y una ejecución en ese trimestre de **25,755** egresos representando un **105%** de ejecución.

17. Brindada la atención de prevención a la mujer en condición de embarazo en el segundo nivel de atención.

En el consolidado de este producto, tiene una programación de la meta física en el primer trimestre de **29,980** atenciones y una ejecución en ese trimestre de **28,160** atenciones representando un **94%** de ejecución.

18. Brindada la atención prenatal en el segundo nivel de atención.

En el consolidado de este producto, tiene una programación de la meta física en el primer trimestre de **14,547** atenciones y una ejecución en ese trimestre de **12,415** atenciones representando un **85%** de ejecución.

19. Brindada la atención de puerperio en el segundo nivel de atención.

En el consolidado de este producto, tiene una programación de la meta física en el primer trimestre de **2,519** atenciones y una ejecución en ese trimestre de **1,927** atenciones representando un **76%** de ejecución.

20. Brindada la atención de consulta externa a menores de cinco años.

En el consolidado de este producto, tiene una programación de la meta física en el primer trimestre de **23,246** atenciones y una ejecución en ese trimestre de **21,119** atenciones representando un **91%** de ejecución.

21. Brindada la atención de consulta externa por Dengue a la población en general.

En el consolidado de este producto, tiene una programación de la meta física en el primer trimestre de **674** atenciones y una ejecución en ese trimestre de **1,459** atenciones representando un **216%** de ejecución.

22. Brindada la atención de consulta externa por Chikungunya a la población en general.

En el consolidado de este producto, tiene una programación de la meta física en el primer trimestre de **3** atenciones y una ejecución en ese trimestre de **0** atenciones representando un **0%** de ejecución.

23. Brindada la atención de consulta externa por Zika a la población en general.

En el consolidado de este producto, tiene una programación de la meta física en el primer trimestre de **4** atenciones y una ejecución en ese trimestre de **0** atenciones representando un **0%** de ejecución.

24. Brindada la atención de consulta externa por Malaria a la población en general.

En el consolidado de este producto, tiene una programación de la meta física en el primer trimestre de **25** atenciones y una ejecución en ese trimestre de **38** atenciones representando un **152%** de ejecución.

25. Brindada la atención de consulta externa por Enfermedad de Chagas a la población en general.

En el consolidado de este producto, tiene una programación de la meta física en el primer trimestre de **195** atenciones y una ejecución en ese trimestre de **101** atenciones representando un **52%** de ejecución.

26. Brindada la atención de consulta externa por Enfermedad de Leishmaniasis a la población en general.

En el consolidado de este producto, tiene una programación de la meta física en el primer trimestre de **74** atenciones y una ejecución en ese trimestre de **33** atenciones representando un **45%** de ejecución.

27. Brindada la atención de consulta externa por VIH-Sida a la población en general.

En el consolidado de este producto, tiene una programación de la meta física en el primer trimestre de **11,891** atenciones y una ejecución en ese trimestre de **12,117** atenciones representando un **102%** de ejecución.

28. Brindada la atención de consulta externa por Tuberculosis a la población en general.

En el consolidado de este producto, tiene una programación de la meta física en el primer trimestre de **643** atenciones y una ejecución en ese trimestre de **638** atenciones representando un **99%** de ejecución.

29. Brindada la atención de consulta externa por Hipertensión Arterial a la población en general.

En el consolidado de este producto, tiene una programación de la meta física en el primer trimestre de **44,047** atenciones y una ejecución en ese trimestre de **46,465** atenciones representando un **105%** de ejecución.

30. Brindada la atención de consulta externa por Diabetes Mellitus a la población en general.

En el consolidado de este producto, tiene una programación de la meta física en el primer trimestre de **35,089** atenciones y una ejecución en ese trimestre de **37,689** atenciones representando un **107%** de ejecución.

31. Brindada la atención de consulta externa por Enfermedad Oncológica priorizada a la población en general.

En el consolidado de este producto, tiene una programación de la meta física en el primer trimestre de **4,806** atenciones y una ejecución en ese trimestre de **6,337** atenciones representando un **132%** de ejecución.

32. Brindada la atención de consulta externa por Enfermedad Renal Crónica a la población en general.

En el consolidado de este producto, tiene una programación de la meta física en el primer trimestre de **4,291** atenciones y una ejecución en ese trimestre de **4,661** atenciones representando un **109%** de ejecución.

33. Brindada la atención de consulta externa por enfermedades no priorizadas a la población en general.

En el consolidado de este producto, tiene una programación de la meta física en el primer trimestre de **205,323** atenciones y una ejecución en ese trimestre de **168,121** atenciones representando un **82%** de ejecución.

34. Brindada la atención de emergencia a la población en general.

En el consolidado de este producto, tiene una programación de la meta física en el primer trimestre de **223,460** atenciones y una ejecución en ese trimestre de **217,462** atenciones representando un **97%** de ejecución.

35. Brindados los servicios de hospitalización por COVID-19 a la población en general.

En el consolidado de este producto, tiene una programación de la meta física en el primer trimestre de **166** egresos y una ejecución en ese trimestre de **82** egresos representando un **49%** de ejecución.

36. Brindada la atención de consulta externa por COVID-19 a la población en general.

En el consolidado de este producto, tiene una programación de la meta física en el primer trimestre de **193** atenciones y una ejecución en ese trimestre de **99** atenciones representando un **51%** de ejecución.

37. Brindada la atención de Emergencia por COVID-19 a la población en general.

En el consolidado de este producto, tiene una programación de la meta física en el primer trimestre de **3,464** atenciones y una ejecución en ese trimestre de **3,961** atenciones representando un **114%** de ejecución.

Programación y Ejecución Meta Física De Producto Final

1. Intervenciones de provisión de servicios de salud del segundo nivel de atención brindadas a la población en general.

En el consolidado de este producto, tiene una programación de la meta física en el primer trimestre de **674,777** intervenciones y una ejecución en ese trimestre de **632,582** intervenciones representando un **94%** de ejecución.

Cuadro Nº 17. Ejecución de Metas Físicas y Financieras de Segundo Nivel de Atención 1 Trimestre año 2024

Programa 20: Provisión de Servicios de Salud del Segundo Nivel de Atención (Srevicios Hospitalarios)						
Información Financiera						
Presupuesto Aprobado 2024	Presupuesto Vigente 2024	Devengado I Trimestre 2024	Devengado Acumulado	Disponible	% Devengado I Trimestre 2024	% Devengado Acumulado
13,009,284,644.00	13,213,599,229.00	1,790,050,191.42	1,790,050,191.42	11,423,549,037.58	14%	14%
Programación y Ejecución Meta Física Productos Intermedios Secundarios y Producto Final Pimer Trimestre Año 2024						
Producto Primario Intermedio: Brindadas las Intervenciones de Hospitalización por Enfermedades Priorizadas a la Poblacion en General						
Descripción del Producto Intermedio Secundario	Brindada la atención de parto institucional en el segundo nivel de atención.	Unidad de Medida del Producto	Egreso			
Programado I Trimestre	Ejecutado I Trimestre	% Ejecutado				
Cantidad	Cantidad	Cantidad				
22,816	19,683	86%				
Descripción del Producto Intermedio Secundario	Brindados otros servicios de hospitalizacion por morbilidad causados por el embarazo parto o puerperio.	Unidad de Medida del Producto	Egreso			
Programado I Trimestre	Ejecutado I Trimestre	% Ejecutado				
Cantidad	Cantidad	Cantidad				
3,585	3,677	103%				
Descripción del Producto Intermedio Secundario	Brindados los servicios de hospitalización a menores de cinco años.	Unidad de Medida del Producto	Egreso			
Programado I Trimestre	Ejecutado I Trimestre	% Ejecutado				
Cantidad	Cantidad	Cantidad				
11,314	11,690	103%				
Descripción del Producto Intermedio Secundario	Brindados los servicios de hospitalización por Dengue a la población en general.	Unidad de Medida del Producto	Egreso			
Programado I Trimestre	Ejecutado I Trimestre	% Ejecutado				
Cantidad	Cantidad	Cantidad				
317	1,321	417%				
Descripción del Producto Intermedio Secundario	Brindados los servicios de hospitalización por Chikungunya a la población en general.	Unidad de Medida del Producto	Egreso			
Programado I Trimestre	Ejecutado I Trimestre	% Ejecutado				
Cantidad	Cantidad	Cantidad				
3	0	0%				
Descripción del Producto Intermedio Secundario	Brindados los servicios de hospitalización por Zika a la población en general.	Unidad de Medida del Producto	Egreso			
Programado I Trimestre	Ejecutado I Trimestre	% Ejecutado				
Cantidad	Cantidad	Cantidad				
3	0	0%				
Descripción del Producto Intermedio Secundario	Brindados los servicios de hospitalización por Malaria a la población en general.	Unidad de Medida del Producto	Egreso			
Programado I Trimestre	Ejecutado I Trimestre	% Ejecutado				
Cantidad	Cantidad	Cantidad				
10	20	200%				
Descripción del Producto Intermedio Secundario	Brindados los servicios de hospitalización por Enfermedad de Chagas a la población en general.	Unidad de Medida del Producto	Egreso			
Programado I Trimestre	Ejecutado I Trimestre	% Ejecutado				
Cantidad	Cantidad	Cantidad				
20	8	40%				

Continua Cuadro Nº 17...

Descripción del Producto Intermedio Secundario	Brindados los servicios de hospitalización por Enfermedad de Leishmaniasis a la población en general.	Unidad de Medida del Producto	Egreso
Programado I Trimestre	Ejecutado I Trimestre	% Ejecutado	
Cantidad	Cantidad	Cantidad	
8	1	13%	
Descripción del Producto Intermedio Secundario	Brindados los servicios de hospitalización por VIH-Sida a la población en general.	Unidad de Medida del Producto	Egreso
Programado I Trimestre	Ejecutado I Trimestre	% Ejecutado	
Cantidad	Cantidad	Cantidad	
162	180	111%	
Descripción del Producto Intermedio Secundario	Brindados los servicios de hospitalización por Tuberculosis a la población en general.	Unidad de Medida del Producto	Egreso
Programado I Trimestre	Ejecutado I Trimestre	% Ejecutado	
Cantidad	Cantidad	Cantidad	
133	149	112%	
Descripción del Producto Intermedio Secundario	Brindados los servicios de hospitalización por Hipertensión Arterial a la población en general.	Unidad de Medida del Producto	Egreso
Programado I Trimestre	Ejecutado I Trimestre	% Ejecutado	
Cantidad	Cantidad	Cantidad	
2,510	2,927	117%	
Descripción del Producto Intermedio Secundario	Brindados los servicios de hospitalización por Diabetes Mellitus a la población en general.	Unidad de Medida del Producto	Egreso
Programado I Trimestre	Ejecutado I Trimestre	% Ejecutado	
Cantidad	Cantidad	Cantidad	
2,583	2,972	115%	
Descripción del Producto Intermedio Secundario	Brindados los servicios de hospitalización por Enfermedad Oncológica priorizada a la población en general.	Unidad de Medida del Producto	Egreso
Programado I Trimestre	Ejecutado I Trimestre	% Ejecutado	
Cantidad	Cantidad	Cantidad	
1,549	520	34%	
Descripción del Producto Intermedio Secundario	Brindados los servicios de hospitalización por Enfermedad Renal Crónica a la población en general.	Unidad de Medida del Producto	Egreso
Programado I Trimestre	Ejecutado I Trimestre	% Ejecutado	
Cantidad	Cantidad	Cantidad	
479	795	166%	
Producto Primario Intermedio: Brindadas las Intervenciones de Hospitalización por Enfermedades no Priorizadas a la Población en General			
Descripción del Producto Intermedio Secundario	Brindados los servicios de hospitalización por enfermedades no priorizadas a la población en general.	Unidad de Medida del Producto	Egreso
Programado I Trimestre	Ejecutado I Trimestre	% Ejecutado	
Cantidad	Cantidad	Cantidad	
24,645	25,755	105%	
Producto Primario Intermedio: Brindadas las Intervenciones de Consulta Externa por Enfermedades Priorizadas a la Población en General			
Descripción del Producto Intermedio Secundario	Brindada la atención de prevención a la mujer en condición de embarazo en el segundo nivel de atención.	Unidad de Medida del Producto	Atencion Medica
Programado I Trimestre	Ejecutado I Trimestre	% Ejecutado	
Cantidad	Cantidad	Cantidad	
29,980	28,160	94%	
Descripción del Producto Intermedio Secundario	Brindada la atención prenatal en el segundo nivel de atención	Unidad de Medida del Producto	Atencion Medica
Programado I Trimestre	Ejecutado I Trimestre	% Ejecutado	
Cantidad	Cantidad	Cantidad	
14,547	12,415	85%	

Continua Cuadro №17...

Descripción del Producto Intermedio Secundario	Brindada la atención de puerperio en el segundo nivel de atención.	Unidad de Medida del Producto	Atencion Medica
Programado I Trimestre		Ejecutado I Trimestre	
Cantidad		Cantidad	
2,519		1,927	
		76%	
Descripción del Producto Intermedio Secundario	Brindada la atención de consulta externa a menores de cinco años.	Unidad de Medida del Producto	Atencion Medica
Programado I Trimestre		Ejecutado I Trimestre	
Cantidad		Cantidad	
23,246		21,119	
		91%	
Descripción del Producto Intermedio Secundario	Brindada la atención de consulta externa por Dengue a la población en general.	Unidad de Medida del Producto	Atencion Medica
Programado I Trimestre		Ejecutado I Trimestre	
Cantidad		Cantidad	
674		1,459	
		216%	
Descripción del Producto Intermedio Secundario	Brindada la atención de consulta externa por Chikungunya a la población en general.	Unidad de Medida del Producto	Atencion Medica
Programado I Trimestre		Ejecutado I Trimestre	
Cantidad		Cantidad	
3		0	
		0%	
Descripción del Producto Intermedio Secundario	Brindada la atención de consulta externa por Zika a la población en general.	Unidad de Medida del Producto	Atencion Medica
Programado I Trimestre		Ejecutado I Trimestre	
Cantidad		Cantidad	
4		0	
		0%	
Descripción del Producto Intermedio Secundario	Brindada la atención de consulta externa por Malaria a la población en general	Unidad de Medida del Producto	Atencion Medica
Programado I Trimestre		Ejecutado I Trimestre	
Cantidad		Cantidad	
25		38	
		152%	
Descripción del Producto Intermedio Secundario	Brindada la atención de consulta externa por Enfermedad de Chagas a la población en general	Unidad de Medida del Producto	Atencion Medica
Programado I Trimestre		Ejecutado I Trimestre	
Cantidad		Cantidad	
195		101	
		52%	
Descripción del Producto Intermedio Secundario	Brindada la atención de consulta externa por Enfermedad de Leishmaniasis a la población en general	Unidad de Medida del Producto	Atencion Medica
Programado I Trimestre		Ejecutado I Trimestre	
Cantidad		Cantidad	
74		33	
		45%	
Descripción del Producto Intermedio Secundario	Brindada la atención de consulta externa por VIH-Sida a la población en general.	Unidad de Medida del Producto	Atencion Medica
Programado I Trimestre		Ejecutado I Trimestre	
Cantidad		Cantidad	
11,891		12,117	
		102%	

Continua Cuadro Nº 17...

Descripción del Producto Intermedio Secundario	Brindada la atención de consulta externa por Tuberculosis a la población en general.	Unidad de Medida del Producto	Atencion Medica
Programado I Trimestre		Ejecutado I Trimestre	
Cantidad		Cantidad	
643		638	
		99%	
Descripción del Producto Intermedio Secundario	Brindada la atención de consulta externa por Hipertensión Arterial a la población en general.	Unidad de Medida del Producto	Atencion Medica
Programado I Trimestre		Ejecutado I Trimestre	
Cantidad		Cantidad	
44,047		46,465	
		105%	
Descripción del Producto Intermedio Secundario	Brindada la atención de consulta externa por Diabetes Mellitus a la población en general.	Unidad de Medida del Producto	Atencion Medica
Programado I Trimestre		Ejecutado I Trimestre	
Cantidad		Cantidad	
35,089		37,689	
		107%	
Descripción del Producto Intermedio Secundario	Brindada la atención de consulta externa por Enfermedad Oncológica priorizada a la población en general.	Unidad de Medida del Producto	Atencion Medica
Programado I Trimestre		Ejecutado I Trimestre	
Cantidad		Cantidad	
4,806		6,337	
		132%	
Descripción del Producto Intermedio Secundario	Brindada la atención de consulta externa por Enfermedad Renal Crónica a la población en general.	Unidad de Medida del Producto	Atencion Medica
Programado I Trimestre		Ejecutado I Trimestre	
Cantidad		Cantidad	
4,291		4,661	
		109%	
Producto Primario Intermedio: Brindadas las Intervenciones de Consulta Externa por Enfermedades no Priorizadas a la Poblacion en General			
Descripción del Producto Intermedio Secundario	Brindada la atención de consulta externa por enfermedades no priorizadas a la población en general.	Unidad de Medida del Producto	Atencion Medica
Programado I Trimestre		Ejecutado I Trimestre	
Cantidad		Cantidad	
205,323		168,121	
		82%	
Producto Primario Intermedio: Brindadas las Intervenciones de Emergencia a la Poblacion en General			
Descripción del Producto Intermedio Secundario	Brindada la atención de emergencia a la población en general.	Unidad de Medida del Producto	Atencion Medica
Programado I Trimestre		Ejecutado I Trimestre	
Cantidad		Cantidad	
223,460		217,462	
		97%	
Producto Primario Intermedio: Brindados los Servicios Hospitalarios Priorizados Para la COVID-19 a la Poblacion en General			
Descripción del Producto Intermedio Secundario	Brindados los servicios de hospitalización por COVID-19 a la población en general.	Unidad de Medida del Producto	Egreso
Programado I Trimestre		Ejecutado I Trimestre	
Cantidad		Cantidad	
166		82	
		49%	
Descripción del Producto Intermedio Secundario	Brindada la atención de consulta externa por COVID-19 a la población en general.	Unidad de Medida del Producto	Atencion Medica
Programado I Trimestre		Ejecutado I Trimestre	
Cantidad		Cantidad	
193		99	
		51%	

Continua Cuadro Nº 17...

Descripción del Producto Intermedio Secundario	Brindada la atención de Emergencia por COVID-19 a la población en general.	Unidad de Medida del Producto	Atencion Medica
Programado I Trimestre	Ejecutado I Trimestre	% Ejecutado	
Cantidad	Cantidad	Cantidad	
3,464	3,961	114%	
Producto Final			
Descripción del Producto Final	Intervenciones de provision de servicios de salud del segundo nivel de atencion brindadas a la poblacion en general	Unidad de Medida del Producto	Intervencion
Programado I Trimestre	Ejecutado I Trimestre	% Ejecutado	
Cantidad	Cantidad	Cantidad	
674,777	632,582	94%	
Total Programado y Ejecutado I Trimestre 2024			
Programado I Trimestre	Ejecutado I Trimestre	% Ejecutado	
Cantidad	Cantidad	Cantidad	
674,777	632,582	94%	
Programado Anual y Ejecutado I Trimestre 2024			
Programado Anual	Ejecutado I Trimestre	% Ejecutado	
Cantidad	Cantidad	Cantidad	
2,730,218	632,582	23%	

Fuente de los datos:

Meta fisica programada Primer Trimestre se obtuvo del consolidado de reprogramación metas físicas de productos intermedios secundarios y producto final año 2024.

Meta fisica ejecutada Primer Trimestre se obtuvo del consolidado de los reportes mensuales que se generan del SIMEGpR para el ingreso al SIAFI GES.

Información Financiera se obtuvo de reporte de SIAFI Ejecución de Presupuesto de Egresos, todas las fuentes por programa, primer trimestre de enero a marzo año 2024 (Fecha que se generó el reporte 03 /04 /2024)

Programación y Ejecución Meta Física Y Financiera por Productos Primarios Intermedios, (Actividad/Obra) Primer Trimestre Año 2024

En cuanto al análisis de ejecución de la meta física y financiera de los productos primarios intermedios (actividad/obra) de los Hospitales, la evaluación es la siguiente:

1. Dirección y Coordinación.

Esta actividad no tiene programado ni ejecutado metas físicas, solo presupuesto vigente y ejecutado

Esta actividad tiene un presupuesto vigente **L. 8, 962, 334,397.00** y un presupuesto ejecutado en el primer trimestre de **L. 1, 513, 864,571.05** representando un **17%** ejecución de presupuesto.

2. Brindadas las Intervenciones de Hospitalización por Enfermedades Priorizadas a la Población en General

En el consolidado de este producto, tiene una programación de meta física en el primer trimestre de **45,492** egresos y una ejecución en ese trimestre de **43,943** egresos representando un **97%** de ejecución.

Esta actividad, tiene un presupuesto vigente **L. 666, 118,782.00** y un presupuesto ejecutado en el primer trimestre **de L. 21, 682,548.51** representando un **3%** de ejecución.

3. Brindadas las Intervenciones de Hospitalización por Enfermedades no Priorizadas a la Población en General

En el consolidado de este producto, tiene una programación de meta física en el primer trimestre de **24,645** egresos y una ejecución en ese trimestre de **25,755** egresos representando un **105%** de ejecución.

Esta actividad, tiene un presupuesto vigente **L. 137, 879,517.00** y un presupuesto ejecutado en el primer trimestre **de L. 3, 322,652.93** representando un **2%** de ejecución.

4. Brindadas las Intervenciones de Consulta Externa por Enfermedades Priorizadas a la Población en General

En el consolidado de este producto, tiene una programación de meta física en el primer trimestre de **172,034** atenciones y una ejecución en ese trimestre de **173,159** atenciones representando un **101%** de ejecución.

Esta actividad, tiene un presupuesto vigente **L. 121, 736,444.00** y un presupuesto ejecutado en el primer trimestre **de L. 8, 317,5039.02** representando un **7%** de ejecución.

5. Brindadas las Intervenciones de Consulta Externa por Enfermedades no Priorizadas a la Población en General

En el consolidado de este producto, tiene una programación de meta física en el primer trimestre de **205,323** atenciones y una ejecución en ese trimestre de **168,121** atenciones representando un **82%** de ejecución.

Esta actividad, tiene un presupuesto vigente **L. 2,634, 622,552.00** y un presupuesto ejecutado en el primer trimestre **de L. 170, 512,672.59** representando un **6%** de ejecución.

6. Brindadas las Intervenciones de Emergencia a la Población en General

En el consolidado de este producto, tiene una programación de meta física en el primer trimestre de **223,460** atenciones y una ejecución en ese trimestre de **217,462** atenciones representando un **97%** de ejecución.

Esta actividad, tiene un presupuesto vigente **L. 87, 424,607.00** y un presupuesto ejecutado en el primer trimestre **de L. 3, 056,587.01** representando un **3%** de ejecución.

7. Brindados los Servicios Hospitalarios Priorizados para La COVID-19 a la Población en General

En el consolidado de este producto, tiene una programación de meta física en el primer trimestre de **3,823** atenciones y una ejecución en ese trimestre de **4,142** atenciones representando un **108%** de ejecución.

Esta actividad, tiene un presupuesto vigente **L. 79, 498,248.00** y un presupuesto ejecutado en el primer trimestre **de L. 0,00** representando un **0%** de ejecución.

Cuadro No 18. Resumen de Ejecución de Metas Físicas y Financieras de Segundo Nivel de Atención, I Trimestre año 2024.

Programa 20: Provisión de Servicios de Salud del Segundo Nivel de Atención (Servicios Hospitalarios)											
Información Meta Física y Financiera por Producto Primario Intermedio (Actividad/Obra)											
Primer Trimestre Año 2024											
Programa	Sub-Programa	Proyecto	Actividad/Obra	Producto Primario Intermedio	Descripción	Meta Física Programada Primer Trimestre 2024	Meta Física Ejecutada Primer Trimestre 2024	% de Ejecución	Presupuesto Vigente	Presupuesto Ejecutado Primer Trimestre 2024	% de Ejecución
20	0	0	1		Dirección y Coordinación	Esta actividad no tiene programada meta física.			8,962,334,397.00	1,513,864,571.05	17%
20	0	0	2	1	Brindadas las Intervenciones de Hospitalización por Enfermedades Priorizadas a la Población en General	45,492	43,943	97%	666,118,782.00	21,682,548.51	3%
20	0	0	3	2	Brindadas Las Intervenciones de Hospitalización por Enfermedades no Priorizadas a la Población en General	24,645	25,755	105%	137,879,517.00	3,322,652.93	2%
20	0	0	4	3	Brindadas las Intervenciones de Consulta Externa por Enfermedades Priorizadas a la Población en General	172,034	173,159	101%	121,736,444.00	8,317,039.02	7%
20	0	0	5	4	Brindadas las Intervenciones de Consulta Externa por Enfermedades no Priorizadas a la Población en General	205,323	168,121	82%	2,634,622,552.00	170,512,672.59	6%
20	0	0	6	5	Brindadas las Intervenciones de Emergencia a la Población en General	223,460	217,462	97%	87,424,607.00	3,056,587.01	3%
20	0	0	9	6	Brindados los Servicios Hospitalarios Priorizados para la COVID-19 a la Población en General	3,823	4,142	108%	79,498,248.00	0.00	0%
Total						674,777	632,582	94%	12,689,614,547.00	1,720,756,071.11	14%

Fuente de los datos:

Meta física programada del primer trimestre se obtuvo del consolidado de reprogramación metas físicas de producto primario intermedio por actividad/obra, ingresado al SIAFI GES año 2024.

Meta física ejecutada primer trimestre se obtuvo del consolidado de los reportes mensuales que se generan del SIMEGPr para el ingreso al SIAFI GES.

Presupuesto vigente y presupuesto ejecutado primer trimestre se obtuvo de reporte ejecución del presupuesto de egresos por institución y categoría programática (Todas las fuentes) Etapa Devengado, Estado Aprobado, fecha que se genero el reporte 03/04/2024

VII. Análisis de Presupuesto Aprobado/Vigente –Trasferencias Presupuesto Vigente para Transferencias

El análisis de esta sección de informe provee datos y porcentajes basados en el Presupuesto Aprobado por el Congreso Nacional para la SESAL año 2024 de L. 28,841,569,800.00 con modificación al Presupuesto de L. -125,027,015.00 dejando un Presupuesto Vigente al I Trimestre de L. 28,716,542,785.00, dentro del presupuesto Aprobado se refleja en el trimestre para Transferencias un total de L. 4,550,870,654.00 reflejando una Modificación de L 87,119,755.00 dejando un presupuesto Vigente para Transferencias de L. 4,637,990,409.00 representando el **16.15%** del Presupuesto Vigente de la SESAL al final del I Trimestre, dentro del cual se encuentra las Transferencias del Programa (01) Actividades Centrales en la Actividad 05 Servicios Administrativos y Contables con un presupuesto Vigente de L. 111,565,175.00 que representa el **2.41%** del total estructurado por fuente de financiamiento 11 Tesoro Nacional, el Programa (19) Provisión de Servicios de Salud en el Primer Nivel de Atención en la Actividad 01 Dirección y Coordinación con un Presupuesto Vigente de L.45,074,691.00 que representa el **0.97%** del total estructurado por Fuente de financiamiento 11 Tesoro Nacional, y el Programa (20) Provisión de Servicios de Salud en el Segundo Nivel de Atención en la Actividad 01 Dirección y Coordinación un Presupuesto Vigente de L.908,593,731.00 que representa el **19.59%** financiado por Fuente 11, Programa (99) Transferencias actividad (01) y (03) Transferencias al Sector público, privado y externo un presupuesto vigente de L. 3,572,756,812.00 representando el **77.03%** financiado con varias fuentes.

Análisis del Resultado Global de Programación-Ejecución y Desembolsos por Transferencias

Al consolidar los resultados de la Ejecución reportada por las unidades beneficiadas de las Transferencias presentan para el I trimestre 2024, reportaron para el mes de **enero** que se programó una meta financiera de L. 287,286,272.43 alcanzando una ejecución de L. 6,923,646.67 representando un 2%, con una meta física programada de 110,403 reportando una ejecución de 4,745 representando un 4.30%, para el mes de **febrero** se programó una meta financiera de L. 277,659,397.77 alcanzando una ejecución de L. 8,437,059.00 representando un 3%, con una meta física programada 107,652 reportando una ejecución de 4,860 representando un 4.51%, para el mes de **marzo** se programó una meta financiera de L 322,041,074.62 alcanzando una ejecución de L. 7,118,632.81 representando un 2%, con una meta física programada de 139,048 reportando una ejecución de 7,312 representando un 5.26%, reportado a la fecha. En relación a la programación del trimestre se refleja una meta financiera global programada de L. 886,986,744.82 alcanzando una ejecución de L. 22,479,338.47 representando un **3%**, con una meta física programada de 357,104 reportando una ejecución de 16,917 representando un **4.74%** a la fecha. (ver siguiente ilustración)

Cuadro № 19. Consolidado programación y ejecución Transferencias I trimestre 2024

CONSOLIDADO PROGRAMACION Y EJECUCION POR VENTA ANUAL TRIMESTRE NOVENO AÑO 2024			Ejecución Anual Alcanzada																		Ejecución Trimestral Alcanzada							
					1.16%		0.64%																		4.74%		3%	
1	2	3	7	8	9	10	11	12	13	14	15	16	17	18	19	20	21	22	23	24	25	26						
Nombre del Programa	Número de Actividades	Nombre de la Actividad	PROGRAMACION		EJECUCION		PROGRAMACION Y EJECUCION MES A MES POR MES (TRIMESTRE)																TOTAL POR VENTA Y TRIMESTRE		TOTAL EJECUCION TRIMESTRE			
			FISICA		MONETARIA		ENERO				FEBRERO				MARZO				FISICA		MONETARIA							
			Meta Física	Meta Monetaria	Meta Física	Meta Monetaria	Meta Física	Meta Monetaria	Meta Física	Meta Monetaria	Meta Física	Meta Monetaria	Meta Física	Meta Monetaria	Meta Física	Meta Monetaria	Meta Física	Meta Monetaria	Meta Física	Meta Monetaria	Meta Física	Meta Monetaria						
TOTAL PROGRAMACION Y EJECUCION TRANSFERENCIAS AÑO 2024 Actividad 01 - 05			1,453,342	1,151,817.02	16,917	1,453,342.00	1,453,342	1,151,817.02	16,917	1,453,342.00	1,453,342	1,151,817.02	16,917	1,453,342.00	1,453,342	1,151,817.02	16,917	1,453,342.00	1,453,342	1,151,817.02	16,917	1,453,342.00						
PROGRAMA 01 - ACTIVIDADES EN TIEMPO LIBRE	ACTIVIDADES SERVICIOS ADMINISTRATIVOS Y CONTABLES		1,453,342	1,151,817.02	16,917	1,453,342.00	1,453,342	1,151,817.02	16,917	1,453,342.00	1,453,342	1,151,817.02	16,917	1,453,342.00	1,453,342	1,151,817.02	16,917	1,453,342.00	1,453,342	1,151,817.02	16,917	1,453,342.00						
PROGRAMA 01 - MOVILIDAD SERVICIOS DE SALUD EN AMBIENTE DE FAMILIA	ACTIVIDADES DISEÑO Y COORDINACION		1,453,342	1,151,817.02	16,917	1,453,342.00	1,453,342	1,151,817.02	16,917	1,453,342.00	1,453,342	1,151,817.02	16,917	1,453,342.00	1,453,342	1,151,817.02	16,917	1,453,342.00	1,453,342	1,151,817.02	16,917	1,453,342.00						
PROGRAMA 01 - MOVILIDAD SERVICIOS DE SALUD EN AMBIENTE DE FAMILIA	ACTIVIDADES DISEÑO Y COORDINACION		1,453,342	1,151,817.02	16,917	1,453,342.00	1,453,342	1,151,817.02	16,917	1,453,342.00	1,453,342	1,151,817.02	16,917	1,453,342.00	1,453,342	1,151,817.02	16,917	1,453,342.00	1,453,342	1,151,817.02	16,917	1,453,342.00						
PROGRAMA 01 - TRANSFERENCIAS	ACTIVIDAD 01 - TRANSFERENCIA AL SECTOR PRIVADO PARA EL FOMENTO		1,453,342	1,151,817.02	16,917	1,453,342.00	1,453,342	1,151,817.02	16,917	1,453,342.00	1,453,342	1,151,817.02	16,917	1,453,342.00	1,453,342	1,151,817.02	16,917	1,453,342.00	1,453,342	1,151,817.02	16,917	1,453,342.00						

Fuente: consolidado programación y ejecución Transferencias (I trimestre 2024) /pestaña: Consolidado TRF PYE Año 2024

El resultado Global Acumulado Anual de las transferencias para el periodo fiscal 2024 refleja un presupuesto programado por los beneficiarios de **L. 3,529,093,287.15 reflejando** una ejecución presupuestaria de **L. 22,479,338.47** representando un **0.64%** con una meta física programada de 1,453,342 alcanzando a ejecutar **16,917** representando un **1.16%** a la fecha. En relación a la ejecución reportada en el I Trimestre en el programa (01) refleja una Ejecución acumulada Física de **9.01%** de lo que programo la Institución; la Ejecución Presupuestaria reflejada es de **10.15%** del Total de Presupuesto Programado y Aprobado a la fecha, la ejecución reportada en el programa (19) refleja una Ejecución acumulada Física de **0% de** lo que programo la Institución; la Ejecución Presupuestaria reflejada es de **0%** del Total de Presupuesto Programado y Aprobado a la fecha, la ejecución reportada en el programa (20) refleja una Ejecución acumulada Física de **14.87%** de lo que programo la Institución; la Ejecución Presupuestaria reflejada es de **9.17%** del Total de Presupuesto Programado y Aprobado a la fecha. La ejecución reportada en el programa (99) refleja una

Ejecución acumulada Física de **0%** de lo que programo la Institución; la Ejecución Presupuestaria reflejada es de **0%** del Total de Presupuesto Programado y Aprobado a la fecha. (ver siguiente ilustración)

Basado en los informes de Ejecucion Reportados a la UPEG													
Nº	COMPONENTES,ACTIVIDAD	I TRIMESTRE 2024						ACUMULADO TRIMESTRAL 2024					
		META FISICA			META FINANCIERA			META FISICA			META FINANCIERA		
		MP	ME	ME/MP%	MFP	MFE	MFE/MFP%	MP	ME	ME/MP%	MFP	MFE	MFE/MFP%
1	1. Telefón de Honduras	2	0	0.00%	L. 3,430,000.02	L. 0.00	0.00%	2	0	0.00%	13,720,000.00	-	0.00%
2	2. Foro Nacional de Sida	70	0	0.00%	1,599,601.51	0.00	0.00%	308	0	0.00%	7,276,000.04	-	0.00%
3	3. Cooperación Americana de Remesas al Exterior (CARE INTERNACIONAL)	526	463	88.02%	L. 1,000,000.00	L. 910,081.33	91.01%	2,551	463	18.15%	4,000,000.00	910,081.33	22.75%
4	4. Programa Mundial de Alimentos	24073	0	0.00%	L. 8,609,655.19	L. 0.00	0.00%	96,360	0	0.00%	37,085,250.01	-	0.00%
5	5. SANAA-CONASA	0	0	#DIV/0!	L. 9,500,000.00	L. 0.00	0.00%	0	0	#DIV/0!	9,500,000.00	-	0.00%
12	12. Cruz Verde-Hondureña	70	70	100.00%	L. 758,125.00	L. 758,125.00	100.00%	279	70	25.09%	5,000,000.00	758,125.00	15.16%
13	13. Centro de Cuidados Paleativos (Asociación Omega)	26	8	30.77%	L. 1,866,874.97	L. 940,169.27	50.36%	114	8	7.02%	8,000,000.00	940,169.27	11.75%
14	14. Fundación Apoyo al Hospital Escuela	0	0	#DIV/0!	L. 0.00	L. 0.00	#DIV/0!	0	0	#DIV/0!	-	-	#DIV/0!
15	15. Centro de Rehabilitación Integral Olancho	0	0	#DIV/0!	L. 0.00	L. 0.00	#DIV/0!	0	0	#DIV/0!	-	-	#DIV/0!
16	16. Proyecto Victoria (Brigadas de Amor)	2370	1923	81.14%	L. 1,502,500.00	L. 1,277,866.67	85.05%	10,473	1,923	18.36%	6,000,000.00	1,277,866.67	21.30%
17	17. Manos ayudando a Honduras	169	0	0.00%	L. 2,220,130.00	L. 0.00	0.00%	503	0	0.00%	7,113,850.00	-	0.00%
18	18. Hospital San Juan María Viarey de ARS	27	0	0.00%	L. 2,577,837.36	L. 0.00	0.00%	108	0	0.00%	10,311,349.44	-	0.00%
19	19. Beneficios Especiales	0	0	#DIV/0!	L. 0.00	L. 0.00	#DIV/0!	0	0	#DIV/0!	-	-	#DIV/0!
PRG 01 ACT 05	EJECUCION META FISICA Y FINANCIERA	27335	2464	9.01%	L. 38,291,958.05	L. 3,886,242.29	10.15%	110,694	2,464	2.23%	113,333,683.49	3,886,242.29	3.43%
	EJECUCION FONDOS AÑOS ANTERIORES	27335	2,464	9%	38,291,958.05	3,886,242.29	10%	110,694	2,464	2%	113,333,683.49	3,886,242.29	3%
	TOTAL EJECUCION	27335	2,464	9.01%	38,291,958.05	3,886,242.29	10.15%	110,694	2,464	2.23%	113,333,683.49	3,886,242.29	3.43%
	20. Global Alliance of Vaccines and Immunization con Fondos del 2023	50	0	0%	2,311,000.00	0.00	0%	188	0	0.00%	8,008,500.00	-	0.00%
PRG 19 ACT 01	21. Instituto Nacional del Diabético (INAD)	23,268	0	0%	9,030,264.20	0.00	0%	100,738	0	0.00%	40,000,000.00	0.00	0.00%
	EJECUCION META FISICA Y FINANCIERA	23,318	0	0.00%	11,341,264.30	-	0.00%	100,927	0	0.00%	48,008,500.00	-	0.00%
	EJECUCION FONDOS AÑOS ANTERIORES	23,318	0	0%	11,341,264.30	-	0%	100,927	0	0%	48,008,500.00	-	0%
	TOTAL EJECUCION	23,318	0	0.00%	11,341,264.30	-	0.00%	100,927	0	0.00%	48,008,500.00	-	0.00%
22. Fundación Hondureña para el Niño con Cáncer	64,016	0	0.00%	L. 12,995,811.44	L. 0.00	0.00%	256,903	0	0.00%	40,000,000.00	0.00	0.00%	
23. Fundación Amigos del Hospital María	12,804	0	0.00%	L. 67,547,792.07	L. 0.00	0.00%	54,684	0	0.00%	275,027,836.89	0.00	0.00%	
24. Fundación Operación Sonrisa	4,502	6,881	152.84%	L. 3,112,100.26	L. 4,015,468.47	129.03%	18,922	6,881	36.37%	15,000,000.00	4,015,468.47	26.77%	
25. Asociación Hondureña de Lucha Contra el Cáncer	534	501	93.82%	L. 5,989,859.53	L. 5,989,730.00	100.00%	2,500	501	20.04%	23,999,999.98	5,989,730.00	24.96%	
26. Brigada Voluntarios Cubanos	0	0	#DIV/0!	L. 0.00	L. 0.00	#DIV/0!	0	0	#DIV/0!	0.00	0.00	#DIV/0!	
27. Hospital San Juan de Dios	4,890	5,477	112.00%	7,750,000.00	8,587,897.71	110.81%	19,562	5,477	28.00%	31,000,000.00	8,587,897.71	27.70%	
28. Iglesia Católica Diócesis Jucaltupá Hosp Santo Hermano Pedro	1,500	1,594	106.27%	L. 31,028,868.64	L. 0.00	0.00%	7,045	1,594	22.63%	128,852,563.00	0.00	0.00%	
29. Becas Estudiantes Ciencias Médicas/SESAL/Nive el Central 2023	2,684	0	0.00%	L. 36,852,577.39	L. 0.00	0.00%	2,398	0	0.00%	130,000,000.00	0.00	0.00%	
30. CRUZ ROJA HONDUREÑA	1,254	0	0.00%	L. 15,817,272.25	L. 0.00	0.00%	4,505	0	0.00%	71,400,000.00	0.00	0.00%	
31. Fundación de Atención de Niños Quemados(FUNDANQUEM)	1,259	0	0.00%	L. 20,717,007.03	L. 0.00	0.00%	5,010	0	0.00%	95,569,289.00	0.00	0.00%	
33. FUNDACION ARCAS DE ESPERANZA	3,736	0	0.00%	L. 873,419.00	L. 0.00	0.00%	15,083	0	0.00%	3,493,676.00	0.00	0.00%	
PRG 20 ACT 01	EJECUCION META FISICA Y FINANCIERA												
	EJECUCION FONDOS AÑOS ANTERIORES	97,178	14,453	14.87%	202,685,607.62	18,593,096.18	9.17%	386,615	14,453	3.74%	814,343,364.86	18,593,096.18	2.28%
	TOTAL EJECUCION	97,178	14,453	15%	202,685,607.62	18,593,096.18	9%	386,615	14,453	4%	814,343,364.86	18,593,096.18	2%
34. Hospital Escuela Decreto PCM-024-2012	202,023	0	0.00%	L. 611,767,536.00	L. -	0.00%	847,594	0	0.00%	2,447,070,183.00	0.00	0.00%	
35. Inst. Hondureño para Prevención y Tratamiento del Alcoholismo, Drogadicción y Farmacodependencia.	0	0	#DIV/0!	L. -	L. -	#DIV/0!	0	0	#DIV/0!	0.00	0.00	#DIV/0!	
36. Universidad Nacional Autónoma de Honduras	1,878	0	0.00%	L. 22,900,378.95	L. -	0.00%	1,878	0	0.00%	106,337,555.80	0.00	0.00%	
37. SANAA	0	0	#DIV/0!	L. -	L. -	#DIV/0!	0	0	#DIV/0!	0.00	0.00	#DIV/0!	
PRG 99 ACT 01	EJECUCION META FISICA Y FINANCIERA												
	TOTAL EJECUCION	203,991	0	0.00%	L. 634,667,914.95	L. -	0.00%	809,472	0	0.00%	L. 2,553,407,738.80	L. 0.00	0.00%
TOTAL DE PROGRAMACION Y EJECUCION DE METAS AÑOS 2024 POR TRANSFERENCIAS		351,732	16,917	4.81%	L. 886,986,744.82	L. 22,479,338.47	2.53%	1,447,708	16,917	1.17%	L. 3,529,093,287.15	L. 22,479,338.47	0.64%

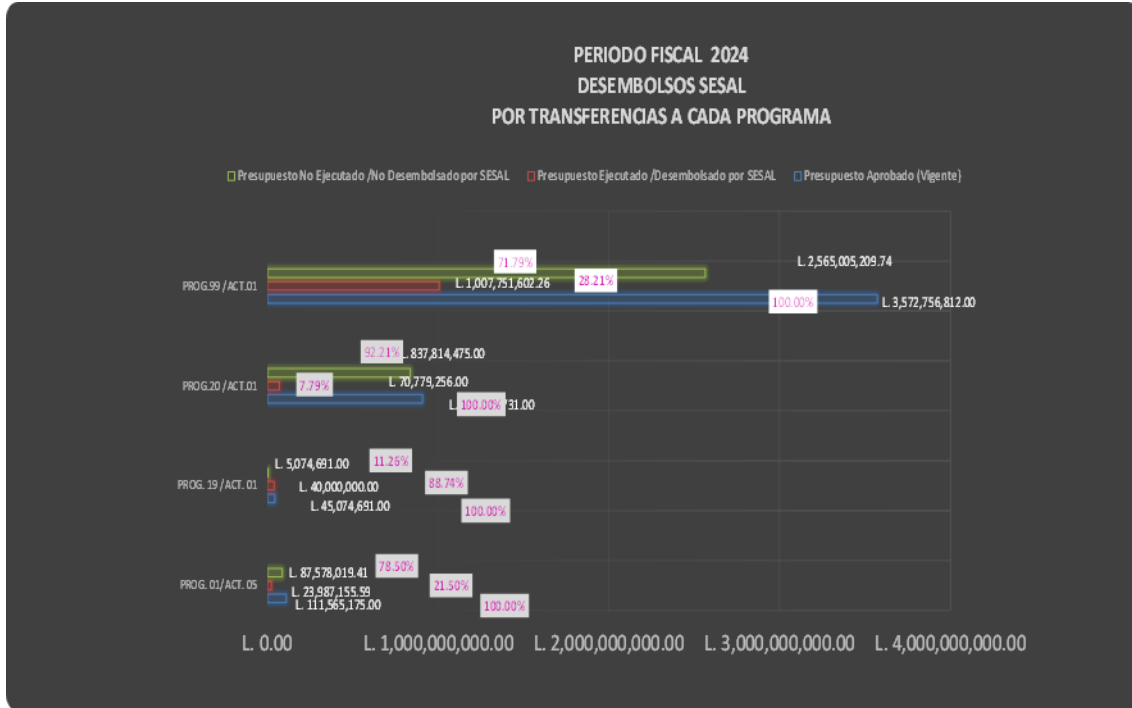
Fuente: consolidado programación y ejecución Transferencias (1 trimestre 2024) /pestaña: %Prog-Ejecucion 2024

Consolidado Global de Programación y Ejecución Año 2024 Transferencias (Tsc)

Este Análisis consolida la Programación y Ejecución Financiera en base a los desembolsos realizados por la SESAL a favor de las Unidades Beneficiadas bajo Transferencia reflejando un presupuesto vigente al final del trimestre de **L. 4,637,990,409.00** con una meta física programada de **1,447,708** con una ejecución de **16,917** reportado por las unidades beneficiadas a la fecha y reflejando una meta financiera programada de **L. 3,529,093,287.15** con un desembolso de SEFIN de **L. 1,143,276,138.85** de ejecución/Desembolsado a la fecha. Reflejando una Ejecución de Metas físicas global de **1.17%** y Ejecución Financiera global de **32.40%** a la fecha. Por lo que se puede observar que el Programa **(01)** refleja una ejecución/Desembolso de fondos con relación a lo aprobado alcanzados a la fecha de **22.18%** para una meta Metas Físicas ejecutada del **2.23%** y meta Financiera ejecutada/Desembolsada por SESAL del **21.83%** según a la fecha. El Programa **(19)** refleja la ejecución/Desembolso de fondos con relación a lo aprobado alcanzados a la fecha de **88.74%** para una meta Metas Físicas ejecutada del **0%** y meta Financiera ejecutada del **83.32%** según desembolso SESAL a la fecha. El Programa **(20)** refleja ejecución/Desembolso de fondos en relación a al presupuesto aprobado alcanzados a la fecha de **7.79%** para una meta Metas Físicas ejecutada del **3.74%** y meta Financiera ejecutada del **8.69%** según desembolso de la SESAL a la fecha. El Programa **(99)** refleja ejecución/Desembolso con relación del presupuesto aprobado alcanzados a la fecha de **28.21%** para una meta Metas Físicas ejecutada del **0%** y meta Financiera ejecutada del **39.47%** según desembolso de la SESAL a la fecha. (ver siguiente ilustración).

Programa: Transferencias al Sector Público, Privado y Externo		Estructura Presupuestaria				Ejecución Física Acumulada Anual Reportado por cada Unidad Beneficiada reportada al cierre FISCAL año 2024			Presupuesto Aprobado año 2024		Ejecución Presupuestaria (Desembolso Acumulada Anual Reportado por SE SAL año 2024)		
N.	Nombre de las Instituciones	Objeto de Gasto	Código Beneficiario	Fuente	Programa	Meta Física Programada	Meta Física Ejecutada	% de Ejecución de Metas Físicas	Vigente año 2024	Presupuesto Aprobado años Anteriores	Meta Financiera Programada/Vigente	Meta Financiera Ejecutada/Desembolso SE SAL	% de Ejecución Presupuestaria
1	Teléfono de Honduras	51310	4042	11	1	0	0	100.00%	L. 13,720,000.00		L. 13,720,000.00	-	0.00%
2	Foro Nacional de SIDA	51310	4668	11	1	300	0	0.00%	L. 7,376,000.00		L. 7,376,000.00	L. 7,376,000.00	100.00%
3	Cooperación Americana de Remesas al Exterior	51310	4043	11	1	2,551	463	18.16%	L. 4,000,000.00		L. 4,000,000.00	-	0.00%
4	Programa Mundial de Alimentos- fondos año 2023	51310	4050	11	1	96,360	0	0.00%	L. 26,704,400.00		L. 37,085,250.01	-	0.00%
5	SANAA-CONASA	52120	4657	11	1	0	0	0.00%	L. 9,500,000.00		L. 9,500,000.00	L. 9,500,000.00	100.00%
6	FOCARD (SANAA)	53310	4613	11	1	0	0	0.00%	L. 370,215.00		L. 370,215.00	-	0.00%
7	Organismo Internacional de Energía Atómica	53310	4083	11	1	0	0	0.00%	L. 205,590.00		L. 205,590.00	L. -	0.00%
8	Oficina Panamericana de la Salud (OPS)	53310	4047	11	1	0	0	0.00%	L. 1,464,391.00		L. 1,464,391.00	L. -	0.00%
9	Organización Mundial de la Salud (OMS)	53310	4048	11	1	0	0	0.00%	L. 1,224,415.00		L. 1,224,415.00	L. -	0.00%
10	Instituto Nutrición Centroamericana y Panamá (INCAP)	53310	4049	11	1	0	0	0.00%	L. 1,256,326.00		L. 1,256,326.00	L. 1,111,155.59	88.44%
11	Consejo de Ministros de Salud de Centroamérica (COMISCA)	53310	4051	11	1	0	0	0.00%	L. 706,297.00		L. 706,297.00	L. -	0.00%
12	Centro de Cuidados Palliativos (Asociación Omega)	51310	5183	11	1	114	8	7.02%	L. 8,000,000.00		L. 8,000,000.00	L. -	0.00%
13	Fundación Apoyo al Hospital Escuela	51310	5221	11	1	0	0	0.00%	L. 7,500,000.00		L. -	L. -	0.00%
14	Cruz Verde Hondureña	51310	4034	11	1	279	70	26.08%	L. 5,000,000.00		L. 5,000,000.00	L. 758,125.00	16.18%
15	Centro de Rehabilitación Integral Olanchino	51310	4196	11	1	0	0	0.00%	L. 450,000.00		L. -	L. -	0.00%
16	Proyecto Victoria	51310	4413	11	1	10,473	1,523	18.36%	L. 6,000,000.00		L. 6,000,000.00	L. 6,000,000.00	100.00%
17	Hospital San Juan María Villany de Ars	51310	4648	11	1	108	0	0.00%	L. 10,255,592.00		L. 10,311,349.44	L. -	0.00%
18	Manos Ayudando a Honduras	51310	4828	11	1	503	0	0.00%	L. 7,113,350.00		L. 7,113,850.00	L. -	0.00%
19	Sin Beneficiario	51240	0000	11	1	0	0	0.00%	L. 718,599.00		L. -	L. -	0.00%
20	Global Alliance of Vaccines and Immunization	51310	4687	11	19	189	0	0.00%	L. 5,074,891.00		L. 8,008,500.00	L. -	0.00%
21	Instituto Nacional del Diabético (INADI)	51310	4972	11	19	100,738	0	0.00%	L. 40,000,000.00		L. 40,000,000.00	L. 40,000,000.00	100.00%
22	Fundación Hondureña para el Niño con Cáncer	51310	4046	11	20	256,503	0	0.00%	L. 40,000,000.00		L. 40,000,000.00	L. 40,000,000.00	100.00%
23	Fundación Amigos del Hospital María	24130		11	20	54,684	0	0.00%	L. 275,027,838.60		L. 275,027,838.60	L. -	0.00%
24	Fundación Operación Sonrisa	51310	4434	11	20	18,922	6,881	38.37%	L. 15,000,000.00		L. 15,000,000.00	L. -	0.00%
25	Asociación Hondureña Lucha Contra el Cáncer	51310	4031	11	20	2,500	501	20.04%	L. 24,000,000.00		L. 23,999,999.98	L. 15,000,000.00	62.60%
26	Brigada Voluntarios Cubanos	51610	5167	11	20	0	0	#DIV/0!	L. 9,766,207.00		L. -	L. -	0.00%
27	Hospital San Juan de Dios	24130		11	20	19,962	5,477	28.00%	L. 31,000,000.00		L. 31,000,000.00	L. -	0.00%
28	Iglesia Católica Diócesis Jucitapa Hospital Santo Hermano Pedro	24130		11	20	7,043	1,594	22.83%	L. 128,852,563.00		L. 128,852,563.00	L. -	0.00%
29	Becas Estudiantes Ciencias Médicas	51211	4382	11	20	2,396	0	0.00%	L. 130,000,000.00		L. 130,000,000.00	L. 15,779,256.00	12.14%
30	Cruz Roja Hondureña	51310	4030	11	20	4,505	0	0.00%	L. 70,000,000.00		L. 71,400,000.00	L. -	0.00%
31	Fundación de Atención de Niño Quemados (Funcanquem)	51310	4643	11	20	5,010	0	0.00%	L. 95,569,289.00		L. 95,569,289.00	L. -	0.00%
32	Fundación Arcas de Esperanza	51310	5302	11	20	15,088	0	0.00%	L. 3,493,876.00		L. 3,493,876.00	L. -	0.00%
33	Hospital Escuela	52180 / 52180	708 / 4999	11	99	847,884	0	0.00%	L. 2,904,226,505.00		L. 2,447,070,183.00	L. 462,771,376.00	16.93%
34	HADFA	52120	507	11	99	0	0	0.00%	L. 147,966,193.00		L. -	L. 147,966,192.26	100.00%
35	Universidad Nacional Autónoma de Honduras	52120	701	11	99	1,878	0	0.00%	L. 123,550,880.00		L. 106,337,555.80	L. -	0.00%
36	SANAA	52120	805	11	99	0	0	0.00%	L. 397,013,434.00		L. -	L. 397,013,434.00	100.00%
TOTAL EJECUCION PROGRAMA 01 ACT 06						110,694	2,464	2.23%	111,565,175.00	-	L. 113,333,683.49	L. 24,745,280.59	21.83%
TOTAL EJECUCION PROGRAMA 19 ACT 01						100,927	0	0.00%	4,507,489,100.00	-	L. 48,000,500.00	L. 40,000,000.00	83.32%
TOTAL EJECUCION PROGRAMA 20 ACT 01						386,615	14,453	3.74%	908,593,731.00	-	L. 814,343,364.88	L. 70,779,256.00	8.69%
TOTAL EJECUCION PROGRAMA 99 ACT 01-03						849,472	0	0.00%	3,572,756,812.00	-	L. 2,553,407,738.80	L. 1,007,751,602.26	39.47%
PROGRAMACION Y EJECUCION CON FONDOS 2024						1,447,708	16,917	1.17%	4,637,990,409.00	L. -	L. 3,529,093,287.15	L. 1,143,276,138.85	32.40%
TOTAL PROGRAMACION Y EJECUCION AÑO 2024						1,447,708	16,917	1.17%	4,637,990,409.00	-	3,529,093,287.15	1,143,276,138.85	24.65%

Gráfico No6. Desembolsos Global SESAL a Transferencias por programa



Fuente: Consolidado Programación Física y Presupuestario Transferencias (I trimestre 2024) /Pestaña gráficos desembolsos 2024

Análisis Gráfico

La SESAL realizó a la fecha un desembolso global en concepto de Transferencias del **16.15%** dejando un saldo pendiente de desembolsar de **82.83%** el cual se distribuye de la siguiente manera: en el **Programas 99** desembolso el **28.21%** del presupuesto aprobado dejando de desembolsar el **71.79%** siendo este el programa con mayor porcentaje en relación a lo Desembolsado para Transferencias de la SESAL y el de mayor porcentaje del presupuesto aprobado, al **Programa 20** se le realizó un desembolso del **7.79%** del presupuesto aprobado dejando de desembolsar el **92.21%** siendo este el segundo con mayor porcentaje del presupuesto aprobado, para el **Programa 19** realizó desembolsos del **88.74%** del presupuesto aprobado dejando de desembolsar el **11.26%**, siendo este el de menor porcentaje del presupuesto aprobado; al **Programa 01** se le realizó desembolsos del **21.50%** del presupuesto aprobado dejando de desembolsar el **78.50%** quedando en el tercer lugar por porcentaje del presupuesto aprobado para el año 2024.

Cuadro: Saldos Disponibles según comportamiento de la Programación realizada por las instituciones beneficiadas de las Transferencias y la Ejecución reportada por las mismas con relación a los Desembolsos realizados por la SESAL.