

## **EJECUCION DEL PRESUPUESTO POR CLASE DE GASTO NOVIEMBRE 2023**

1. SERVICIOS PROFESIONALES Y TÉCNICOS
2. BIENES Y SERVICIOS
3. PASAJES Y VIATICOS
4. COMBUSTIBLES Y LUBRICANTES
5. SERVICIOS PERSONALES
6. ALIMENTOS
7. ALQUILERES Y SERVICIOS BÁSICOS
8. PRODUCTOS FARMACÉUTICOS Y MEDICINALES
9. OTROS GASTOS

**EJECUCION GASTOS SERVICIOS PROFESIONALES Y TECNICOS, 2023**

DESCRIPCIÓN	ENERO	FEBRERO	MARZO	ABRIL	MAYO	JUNIO	JULIO	AGOSTO	SEPTIEMBRE	OCTUBRE	NOVIEMBRE	DICIEMBRE	TOTAL
Servicios Profesionales y Tecnicos	0.00	666,966.48	426,500.00	0.00	767,682.32	496,500.00	475,500.00	427,500.00	388,500.00	567,500.00	469,666.07	0.00	4,686,314.87
<b>Total</b>	<b>0.00</b>	<b>666,966.48</b>	<b>426,500.00</b>	<b>0.00</b>	<b>767,682.32</b>	<b>496,500.00</b>	<b>475,500.00</b>	<b>427,500.00</b>	<b>388,500.00</b>	<b>567,500.00</b>	<b>469,666.07</b>	<b>0.00</b>	<b>4,686,314.87</b>

Elaborado Por:

  
 Julia Maribel Ortega Avila  
 CONTADOR  


Revisado Por:


  
 Lic. David Ricardo Nasser  
 Gerente de Operaciones  


### EJECUCION BIENES Y SERVICIOS , 2023

DESCRIPCIÓN	ENERO	FEBRERO	MARZO	ABRIL	MAYO	JUNIO	JULIO	AGOSTO	SEPTIEMBRE	OCTUBRE	NOVIEMBRE	DICIEMBRE	TOTAL
Bienes y Servicios	3,131.14	5,425.48	2,802.68	2,887.58	0.00	1,857.53	3,262.62	3,128.94	3,174.93	3,796.78	3,881.65	0.00	33,349.33
<b>Total</b>	<b>3,131.14</b>	<b>5,425.48</b>	<b>2,802.68</b>	<b>2,887.58</b>	<b>0.00</b>	<b>1,857.53</b>	<b>3,262.62</b>	<b>3,128.94</b>	<b>3,174.93</b>	<b>3,796.78</b>	<b>3,881.65</b>	<b>0.00</b>	<b>33,349.33</b>

Elaborado Por:

Julia Maibel Ortega Avila  
Contador



Revisado Por:


Lic. David Ricardo Nassar  
Gerente de Operaciones



## EJECUCION DE VIATICOS Y PASAJES, 2023


Nombre del Destinatario	Monto Afectado OCTUBRE	Descripción del Gasto	TOTAL
<b>SERVICIOS PERSONALES</b>			
Pasajes Nacionales Y Al Extranjero	0,00	Pasajes	0.00
Viaticos	26,246.00	Viaticos	26,246.00
	<b>26,246.00</b>		<b>26,246.00</b>

Elaborado Por:

  
 Julia Maribel Ortega Avila  
 Contador



Revisado Por:

  
 Lic. David Ricardo Wasser  
 Gerente de Operaciones



**COMBUSTIBLES Y LUBRICANTES 2023**

DESCRIPCIÓN	ENERO	FEBRERO	MARZO	ABRIL	MAYO	JUNIO	JULIO	AGOSTO	SEPTIEMBRE	OCTUBRE	NOVIEMBRE	DICIEMBRE	TOTAL
Combustibles y Lubricantes	5,742.00	20,411.75	38,289.94	20,310.08	28,406.29	41,510.14	36,052.35	37,228.26	30,989.00	33,580.06	4,564.00	0.00	297,083.87
<b>Total</b>	<b>5,742.00</b>	<b>20,411.75</b>	<b>38,289.94</b>	<b>20,310.08</b>	<b>28,406.29</b>	<b>41,510.14</b>	<b>36,052.35</b>	<b>37,228.26</b>	<b>30,989.00</b>	<b>33,580.06</b>	<b>4,564.00</b>	<b>0.00</b>	<b>297,083.87</b>

Elaborado Por:

Julia Maribel Ortega Avila  
Contador



Revisado por:

Lic. David Ricardo Neco  
Gerente de Operaciones



### EJECUCION GASTOS PERSONALES, 2023

DESCRIPCIÓN	ENERO	FEBRERO	MARZO	ABRIL	MAYO	JUNIO	JULIO	AGOSTO	SEPTIEMBRE	OCTUBRE	NOVIEMBRE	DICIEMBRE	TOTAL
<b>SUPERINTENDENTES</b>													
Leo Yamir Castellon Hirezi	0.00	0.00	0.00	0.00	0.00	0.00	0.00	0.00	0.00	0.00	0.00	0.00	0.00
Jose Rolando Sabillon Muñoz	0.00	0.00	0.00	0.00	0.00	0.00	0.00	0.00	0.00	0.00	0.00	0.00	0.00
Cesar Augusto Caceres Cano	0.00	0.00	0.00	0.00	0.00	0.00	0.00	0.00	0.00	0.00	0.00	0.00	0.00
<b>Total</b>	<b>0.00</b>	<b>0.00</b>	<b>0.00</b>	<b>0.00</b>	<b>0.00</b>	<b>0.00</b>	<b>0.00</b>	<b>0.00</b>	<b>0.00</b>	<b>0.00</b>	<b>0.00</b>	<b>0.00</b>	<b>0.00</b>

Elaborado Por:

Julia Maribel Ortega Avila  
Contador



Revisado Por:

Lic. David Ricardo Naranjo  
Gerente de Operaciones



# EJECUCION GASTOS DE ALIMENTACION, 2023

DESCRIPCIÓN	NOVIEMBRE	TOTAL
Alimentos	8,987.45	8,987.45
Total	8,987.45	8,987.45

Elaborado Por:

Julia Maribel Ortega Ayala  
Contador



Revisado Por:

Lic. David Ricardo Nasser  
Gerente de Operaciones



### EJECUCION DE ALQUILERES, 2023

DESCRIPCIÓN	ENERO	FEBRERO	MARZO	ABRIL	MAYO	JUNIO	JULIO	AGOSTO	SEPTIEMBRE	OCTUBRE	NOVIEMBRE	DICIEMBRE	TOTAL
Alquileres	0.00	89,376.34	77,120.61	47,548.55	71,880.32	59,723.80	59,772.31	59,732.68	59,796.41	60,043.19	59,929.35	0.00	644,923.56
Otros Alquileres	52,597.09	26,220.00	26,220.00	67,893.58	69,823.93	43,612.03	538,346.97	43,619.50	96,670.41	69,887.26	266,141.39	0.00	1,301,032.16
<b>Total</b>	<b>52,597.09</b>	<b>115,596.34</b>	<b>103,340.61</b>	<b>115,442.13</b>	<b>141,704.25</b>	<b>103,335.83</b>	<b>598,119.28</b>	<b>103,352.18</b>	<b>156,466.82</b>	<b>129,930.45</b>	<b>326,070.74</b>	<b>0.00</b>	<b>1,945,955.72</b>

Elaborado Por: \_\_\_\_\_

Julia Maribel Ortega Ayala  
Contadora



Revisado Por: \_\_\_\_\_

Lic. David Ricardo Nasse  
Gerente de Operaciones





**EJECUCION DE PRODUCTOS FARMACEUTICOS Y MEDICOS, ,2023**

DESCRIPCIÓN	NOVIEMBRE	TOTAL
Producto Farmaceutico y Medicos	0.00	0.00
Total	0.00	0.00

Elaborado Por:   
Julia Meribel Ortega Avila  
Contador



Revisado Por:   
Lic. David Ricardo Nasser  
Gerente de Operaciones



# EJECUCION DE OTROS GASTOS, 2023

DESCRIPCIÓN	NOVIEMBRE	TOTAL
Caja Chica		0.00
<b>Total</b>	<b>0.00</b>	<b>0.00</b>

Elaborado Por:

Julia Maribel Ortega Avila  
Contador



Revisado Por:

M. David Ricardo Nasser  
Gerente de Operaciones

