



**ACTIVOS**

ACTIVO	13,964,119,947.16
DISPONIBILIDADES	448,371,990.01
DEPOSITOS EN BANCO CENTRAL DE HONDURAS	448,371,990.01
DEPOSITOS ESPECIALES	448,371,990.01
INVERSIONES FINANCIERAS	1,428,431,619.00
INVERSIONES FINANCIERAS A COSTO AMORTIZADO	1,399,588,832.56
INVERSIONES NO OBLIGATORIAS	1,399,588,832.56
RENDIMIENTO FINANCIEROS POR COBRAR SOBRE INVERSI	28,842,786.44
INVERSIONES A COSTO AMORTIZADO	28,842,786.44
PRESTAMOS DESCUENTOS Y NEGOCIACIONES	12,087,316,338.15
PRESTAMO VIGENTES	12,264,745,811.52
PRESTAMOS FIDUCIARIOS	1,408,419,965.33
PRESTAMOS HIPOTECARIOS	10,856,325,846.19
RENDIMIENTO FINANCIEROS POR COBRAR DE PRESTAMOS	14,895,368.04
INTERESES POR COBRAR	14,895,368.04
ESTIMACION POR DETERIORO ACUMULADO DE PRESTAM	-192,324,841.41
PRESTAMOS VIGENTES	-192,324,841.41
<b>TOTAL DE ACTIVOS</b>	<b>13,964,119,947.16</b>

**ACTIVOS CONTINGENTES**

**TOTAL DE ACTIVOS CONTINGENTES**

**CUENTAS DE ORDEN**

CUENTAS DE ORDEN Y REGISTRO	22,312,458,894.43
GARANTIA DE CREDITOS CONCEDIDOS	22,311,941,660.56
VALORACION DE GARANTIAS	22,311,941,660.56
PROPIEDADES URBANAS	20,908,317,836.85
OTROS BIENES	1,403,623,823.71
OPERACIONES EN SUSPENSO	517,233.87
INTERESES EN SUSPENSO SOBRE OPERACIONES CREDITIC	517,233.87
SOBRE OPERACIONES CREDITICIAS	517,233.87
<b>TOTAL CUENTAS DE ORDEN</b>	<b>22,312,458,894.43</b>

**PASIVOS Y CAPITAL**

**PASIVOS**

PASIVO	10,618.30
DEPOSITOS	0.00
DEPOSITOS A COSTO AMORTIZADO	0.00
BANCOS DEL EXTERIOR	0.00
CUENTAS POR PAGAR	10,618.30
OBLIGACIONES POR ADMINISTRACION	10,618.30
CUENTAS POR LIQUIDAR POR CONTRATOS DE ADMINISTRAC	10,618.30
OTROS PASIVOS	0.00
OTROS PASIVOS	0.00
<b>TOTAL PASIVOS</b>	<b>10,618.30</b>

**CAPITAL Y RESERVAS DE CAPITAL**

PATRIMONIO	13,326,850,220.38
CAPITAL PRIMARIO	10,200,000,000.00
CAPITAL ASIGNADO	10,200,000,000.00
CAPITAL ASIGNADO	10,200,000,000.00
CAPITAL COMPLEMENTARIO	3,129,080,069.09
RESULTADOS DE EJERCICIOS ANTERIORES	3,129,080,069.09
UTILIDADES DE AÑOS ANTERIORES	3,129,080,069.09
PATRIMONIO RESTRINGIDO NO DISTRIBUIBLE	220,819.71
AJUSTES POR ADOPCION POR PRIMERA VEZ DE LAS NIIF	-2,229,848.71
Ajustes Por Adopcion por Primera Vez de las NIIF- Cuenta	51,646.35
(Ajustes Por Adopcion por Primera Vez de las NIIF- Cuent	-2,281,495.06
RESULTADO DEL EJERCICIO	637,259,108.48
<b>TOTAL PASIVOS Y CAPITAL</b>	<b>13,964,119,947.16</b>

**PASIVOS CONTINGENTES**

**TOTAL PASIVOS CONTINGENTES**

**CUENTAS DE ORDEN**

CUENTAS DE ORDEN Y REGISTRO	22,312,458,894.43
CUENTAS DE ORDEN POR CONTRA	22,312,458,894.43
CUENTAS DE ORDEN POR CONTRA	22,312,458,894.43
Cuentas de Orden Contra	22,312,458,894.43
<b>TOTAL CUENTAS DE ORDEN POR CONTRA</b>	<b>22,312,458,894.43</b>

*Handwritten signature*



BALANCE GENERAL

FI-BCH


AL 31 DE OCTUBRE DEL 2016

MAYOR GENERAL

Fecha de Proceso: 01/11/2016

Pag. : 2

BANHPROVI

  
ELABORO

  
REVISO



  
AUTORIZO





03/11/2016 03:51:00 PM

03/11/2016 03:51:00 PM

BANHPROVI

BANHPROVI

ESTADO DE RESULTADOS

FI-BCH

Al 31 DE OCTUBRE DEL 2016

MAYOR GENERAL

BGM6002BPHN


Fecha de Proceso: 01/11/2016


Pag.: 1

INGRESOS	
INGRESOS	745,623,587.42
INGRESOS FINANCIEROS	742,942,414.88
INVERSIONES FINANCIERAS	83,033,362.83
INVERSIONES FINANCIERAS A COSTO AMORTIZADO	83,033,362.83
Descuento Sobre Bonos	574,220.79
Intereses Sobre Inversiones en Bonos	82,459,142.04
PRESTAMOS DESCUENTOS Y NEGOCIACIONES	659,909,052.05
PRESTAMOS FIDUCIARIOS	71,316,439.07
Sobre Fondos de Produccion	29,191,272.58
Sobre Fondos Microcreditos	42,086,148.21
Sobre Fondos Servicios	39,018.28
PRESTAMOS HIPOTECARIOS	588,592,612.98
SOBRE FONDOS FONDOS DE PRODUCCION	3,923,079.04
SOBRE FONDOS DE VIVIENDA	1,168,254,791.96
1% ADICIONAL CONVIVIENDA	1,084,275.92
OTROS INGRESOS	2,681,172.54
OTROS INGRESOS	2,681,172.54
OTROS INGRESOS	2,681,172.54
Sanciones Art. 24 Reglamento Credito	2,681,172.54
<b>TOTAL DE INGRESOS</b>	<b>745,623,587.42</b>

GASTOS	
GASTOS	108,364,478.94
GASTOS POR SERVICIOS FINANCIEROS	108,364,478.94
COMISIONES	108,364,478.94
POR SERVICIOS	108,364,478.94
FIDEICOMISOS Y ADMINISTRACIONES	108,364,478.94
Comision de Administracion del Programa	108,364,478.94
OTROS GASTOS	0.00
OTROS GASTOS	0.00
GASTOS PERIODOS ANTERIORES	0.00
<b>TOTAL DE GASTOS</b>	<b>108,364,478.94</b>

<b>UTILIDAD O PERDIDA</b>	<b>637,259,108.48</b>
---------------------------	-----------------------

  
ELABORO

  
REVISO

  
AUTORIZO

