



## Estado de Ingresos y Egresos - Comparativo - Forma 13

Emisión: 11/10/2016  
 Hora : 10:30 a.m.  
 Pagina: 1 de 2

Honduras C.A.  
 PERIODO: TERCER TRIMESTRE  
 ESTADO: APROBADO

Moneda: Lempiras (L)-SAMI

Descripción	2016	2015	Diferencia	%
<b>1. INGRESOS</b>				
<b>1.1 INGRESOS CORRIENTES</b>	<b>15,712,169.00</b>	<b>23,316,423.28</b>	<b>-7,604,254.28</b>	<b>32.61 %</b>
11.0.0.00 INGRESOS TRIBUTARIOS	4,163,734.70	3,384,969.87	778,764.83	23.01 %
12.0.0.00 INGRESOS NO TRIBUTARIOS	2,543,020.51	1,828,597.51	714,423.00	0.39
<b>1.2 INGRESOS DE CAPITAL</b>	<b>1,620,714.19</b>	<b>1,556,372.36</b>	<b>64,341.83</b>	<b>0.04</b>
12.5.3.00 CONTRIBUCIONES POR MEJORAS	11,548,434.30	19,931,453.41	-8,383,019.11	42.06 %
18.0.0.00 TRANSFERENCIAS Y DONACIONES CORRIENTES A INSTITUCIONES DEL SECTOR PUBLICO	17,730.47	19,040.23	-1,309.76	0.07
21.0.0.00 RECURSOS PROPIOS DE CAPITAL	1,158,099.22	1,838,187.06	-680,087.84	0.37
22.0.0.00 TRANSFERENCIAS Y DONACIONES DE CAPITAL	117,106.11	212,195.21	-95,089.10	0.45
23.7.0.00 DISMINUCION DE ACTIVOS FINANCIEROS	9,741,906.59	16,294,043.80	-6,552,137.21	0.40
26.0.0.00 SUBSIDIOS	513,591.91	567,987.11	-54,395.20	0.10
27.0.0.00 HERENCIAS LEGADOS Y DONACIONES	0.00	0.00	0.00	0.00
28.0.0.00 OTROS INGRESOS DE CAPITAL	0.00	0.00	0.00	0.00
32.0.0.00 OBTENCION DE PRESTAMOS	0.00	0.00	0.00	0.00
<b>2. EGRESOS</b>	<b>14,709,646.52</b>	<b>19,810,857.28</b>	<b>-5,101,210.76</b>	<b>25.75 %</b>
<b>2.1 GASTOS DE FUNCIONAMIENTO</b>	<b>4,518,618.84</b>	<b>6,008,133.60</b>	<b>-1,489,514.76</b>	<b>24.79 %</b>
100 SERVICIOS PERSONALES	2,957,425.36	3,773,919.60	-816,494.24	0.22
200 SERVICIOS NO PERSONALES	1,185,921.90	1,201,427.97	-15,506.07	0.01
300 MATERIALES Y SUMINISTROS	335,050.11	496,314.11	-161,264.00	0.32
400 BIENES CAPITALIZABLES	0.00	0.00	0.00	0.00
500 GASTOS DE FUNCIONAMIENTO	40,221.47	536,471.92	-496,250.45	0.93
700 SERVICIO DE LA DEUDA PUBLICA	0.00	0.00	0.00	0.00
<b>2.2 GASTOS DE INVERSIÓN</b>	<b>10,191,027.68</b>	<b>13,802,723.68</b>	<b>-3,611,696.00</b>	<b>26.17 %</b>
100 SERVICIOS PERSONALES	189,700.00	312,113.00	-122,413.00	0.39
200 SERVICIOS NO PERSONALES	935,867.44	2,611,191.89	-1,675,324.45	0.64
300 MATERIALES Y SUMINISTROS	127,581.32	155,410.41	-27,829.09	0.18
400 BIENES CAPITALIZABLES	5,258,188.20	7,149,541.07	-1,891,352.87	0.26
500 GASTOS DE INVERSIÓN	3,129,610.81	3,024,387.32	105,223.49	0.03
600 ACTIVOS FINANCIEROS	0.00	0.00	0.00	0.00
700 SERVICIO DE LA DEUDA PUBLICA	550,079.91	550,079.99	-0.08	0.00
900 OTROS GASTOS	0.00	0.00	0.00	0.00



### Estado de Ingresos y Egresos - Comparativo - Forma 13

Honduras C.A.  
 PERIODO: TERCER TRIMESTRE  
 ESTADO: APROBADO




Moneda: Lempiras (L)-SAMI

Emisión: 11/10/2016  
 Hora : 10:30 a.m.  
 Pagina: 2 de 2

Descripción	2016	2015	Diferencia	%
3. DISPONIBILIDAD DEL EJERCICIO (SUPERAVIT O DEFICIT)	1,002,522.48	3,505,566.00	-2,503,043.52	71.40 %

**Observaciones:**

No se registraron observaciones.

<p>Alcalde(sa) Municipal  <b>JANIO ROLANDO BORJAS</b>          Nombre Completo          Firma y Sello</p> 	<p>Contador(a) Municipal  <b>YINA SCARLETH CASTRO AGUILAR</b>          Nombre Completo          Firma y Sello</p> 	<p>Tesorero(a) Municipal  <b>JAIME ALEJANDRO AMAYA DIAZ</b>          Nombre Completo          Firma y Sello</p> 
---	--	---

O981J3Xhtk5o7CmGi93BpbqR0cXAtRDY5dFauw3FqoVAKO/D4NkCkevv1lwkuyzLk2V+N30r0j14xK1h0LqUVfyvAWqxosPHnbjnk5EarxULWxjCmXCO2ZnNnH4RusC59XQLv9s8jOb+VF9dL+z7eKwHkfdtqhKjPii4sVcXVAzjDYjMo8Ld1AjrRhO9zppuvTwOrwQa45OHxrT1A3LW/mB7WeKedL7+XkhBACJGT HnKXJSxhO6iHNgSI+1qDTDMBItc4dzjsgChHUnotNOzB0HW71EXcMJWxQM9L@DuMwRGEJQknf63QRly3qKCc7unmlQRX88=