

INGRESOS		GASTOS	
INGRESOS	96,834,390.54	GASTOS	37,244,210.61
INGRESOS FINANCIEROS	67,714,852.66	GASTOS FINANCIEROS	6,879,245.49
INVERSIONES FINANCIERAS	5,001,488.63	SOBRE OBLIGACIONES FINANCIERAS	3,116,394.34
INVERSIONES FINANCIERAS A COSTO AMORTIZADO	5,001,488.63	CREDITOS Y OBLIGACIONES BANCARIAS	3,116,394.34
Intereses Sobre Bonos Corrientes	0.00	PRESTAMOS DE INSTITUCIONES FINANCIERAS DEL EXTERIC	2,630,127.52
INTERES S/BONO TASA EFECTIVA	0.00	Con Fondos de AIF y BIRF (USD)	0.00
Intereses Sobre Inversiones	206,870.48	Sobre Credito KFW (EUROS)	0.00
Intereses Sobre Inversiones en Bonos	3,714,374.97	OTROS CREDITOS Y OBLIGACIONES BANCARIAS	486,266.82
Intereses Sobre Inversiones en Bonos Deuda Agraria	919.55	Sobre Convenios Especiales	33,271.11
Intereses Sobre Inversiones USD	1,079,323.63	Obligaciones Instituciones del Estado (SEFIN)	452,995.71
INTERESES SOBRE PRESTAMOS EMPLEADOS BANHPROVI	0.00	Fondos Planes de Inversion	0.00
PRÉSTAMOS DESCUENTOS Y NEGOCIACIONES	54,547,385.50	Sobre Intereses Prestamo al Sector Privado	0.00
PRESTAMOS FIDUCIARIOS	13,573,036.37	SOBRE TÍTULOS VALORES DE EMISION PROPIA	3,097,687.50
Sobre Fondos de Produccion	12,059,697.45	BONOS GENERALES	3,097,687.50
Sobre Fondos Pasi	0.00	Sobre Certificados de Inversion	0.00
Sobre Fondos Microcreditos	883,958.15	Sobre Certificados de Participacion	0.00
Sobre Fondos Servicios	49,826.55	Sobre Bonos Decreto 348/2002	3,097,687.50
SOBRE MIPYME PRIMER PISO	0.00	Sobre Emision Finsa	0.00
SOBRE AGROPECUARIO PRIMER PISO	208,372.96	SOBRE EMISION FONTIERRA	0.00
SOBRE MIPYME BANADESA	0.00	OTROS GASTOS FINANCIEROS	665,163.65
SOBRE MICROCREDITOS PRIMER PISO	77,287.78	PERDIDAS POR FLUCTUACION EN TIPO DE CAMBIO	457,388.29
SOBRE PYMES PRIMER PISO	164,067.21	PERDIDA POR FLUCTUACION MONEDA	457,388.29
SOBRE FONDOS FIDEICOMISO BANRURAL	0.00	PERDIDAS POR OPERACIONES EN MONEDA EXTRANJERA	0.00
INTERESES SOBRE PRESTAMOS EMPLEADOS BANHPROVI	23,131.50	PERDIDAS EN COMPRA - VENTA DE MONEDA EXTRANJERA	0.00
PRESTAMOS PRENDARIOS	543,972.33	1% Intermediacion BANHPROVI	0.00
SOBRE MICROCREDITO PRIMER PISO	1,531.79	1% INTERMEDIACION CONVIVIENDA	0.00
SOBRE PYMES PRIMER PISO	112,658.00	RENDIMIENTO SOBRE CARTERAS	207,655.36
INTERESES SOBRE PRESTAMOS EMPLEADOS BANHPROVI	10,647.66	OTROS GASTOS Y COMISIONES SOBRE OPERACIONES FINAN	120.00
PRESTAMOS HIPOTECARIOS	40,430,376.80	GASTOS POR SERVICIOS FINANCIEROS	7,560.00
SOBRE FONDOS FONDOS DE PRODUCCION	22,765.69	COMISIONES	7,560.00
SOBRE FONDOS DE VIVIENDA	35,521,391.12	CREDITOS Y OBLIGACIONES BANCARIAS	0.00
SOBRE COMPRA Y VENTA DE ACTIVOS	0.00	Sobre Prestamos KFW	0.00
1% ADICIONAL CONVIVIENDA	0.00	NEGOCIACIÓN DE TÍTULOS VALORES	0.00
SOBRE VIVIENDA PRIMER PISO	3,785,116.43	POR SERVICIOS	0.00
SOBRE MIPYME PRIMER PISO	0.00	GIROS Y TRANSFERENCIAS	0.00
SOBRE AGROPECUARIO PRIMER PISO	24,925.58	Negociacion de Divisas	0.00
SOBRE MICROCREDITOS PRIMER PISO	5,293.01	FIDEICOMISOS Y ADMINISTRACIONES	0.00
SOBRE PYMES PRIMER PISO	1,070,884.97	Comision de Administracion del Programa	0.00
SOBRE FONDOS FIDEICOMISO BANRURAL	0.00	Comision de Administracion Carteras Cedidas	0.00
INTERESES SOBRE PRESTAMOS EMPLEADOS BANHPROVI	587,414.35	COMISION BANCOS ADMINISTRADORES MUCA	0.00
OTROS INGRESOS FINANCIEROS	8,165,978.53	OTRAS COMISIONES	7,560.00
GANANCIAS POR FLUCTUACION EN TIPO DE CAMBIO	8,030,805.04	GASTOS POR OPERACIONES FINANCIERAS DIVERSAS	4,503,497.85
RECUPERACIONES DE ACTIVOS FINANCIEROS CASTIGADOS	89,150.91	PÉRDIDAS POR ESTIMACIÓN POR DETERIORO DE ACTIVOS FIN.	4,503,497.85
CARTERA CASTIGADA ADMINISTRADA	0.00	INVERSIONES FINANCIERAS A COSTO AMORTIZADO	0.00
OTROS INGRESOS FINANCIEROS	46,022.58	INVERSIONES FINANCIERAS DESIGNADAS AL COSTO	0.00
		Amortizacion de Inversiones	0.00
		PRESTAMOS DESCUENTOS Y NEGOCIACIONES	4,503,497.85
		Para Creditos de Dudoso Recaudo	4,503,497.85
		CARTERA REDESCONTADA BANRURAL	0.00


*[Handwritten signature and initials]*

**BANHPROVI SEGUNDO PISO**  
**ESTADO DE RESULTADOS**  
**CONSOLIDADO FONDOS PROPIOS**  
**AL 31 DE ENERO DE 2024**  
**MAYOR GENERAL**


INGRESOS		GASTOS	
INGRESOS MORATORIOS	46,022.58	VENTA DE CARTERA BANCON	0.00
INGRESOS POR SERVICIOS FINANCIEROS	24,121,946.58	OTROS ACTIVOS Y PASIVOS FINANCIEROS	0.00
COMISIONES	24,120,646.19	A VALOR RAZONABLE	0.00
SOBRE PRESTAMOS, DESCUENTOS Y NEGOCIACIONES	283,481.08	PERDIDAS POR VENTAS DE ACTIVOS Y PASIVOS FINANCIEROS	0.00
PRESTAMOS	25,000.00	GASTOS DE ADMINISTRACIÓN	25,537,852.74
COMISIONES VARIAS	258,481.08	CONSEJEROS Y DIRECTORES	105,600.00
COMISION POR DESEMBOLSO	258,481.08	Dietas	105,600.00
PRODUCTOS POR SERVICIOS	23,837,165.11	FUNCIONARIOS Y EMPLEADOS	22,187,007.90
FIDEICOMISOS Y ADMINISTRACIONES	23,836,565.11	SUELDOS	11,580,097.42
Comision Admon. Fideicomiso Producom	0.00	ORDINARIOS	11,580,097.42
Comision Admon. Fideicomiso Fonbain	104,689.69	Sueldos y Salarios Permanentes	10,454,944.07
COMISION ADMON. FIDEICOMISO FONGAG PACTA	0.00	Sueldos y Salarios Temporales	1,125,153.35
Comision Admon. Fideicomiso Subsidio Vivienda	15,000.00	BONIFICACIONES Y COMPENSACIONES SOCIALES	8,360,970.16
Comision Admon. Fideicomiso Proviccsol	280,766.32	DECIMO TERCER	2,354,342.32
Comision Admon. Fideicomiso Compra y Venta Tierras	0.00	Decimotercer Mes Permanentes	2,265,180.82
Comision Admon. Fideicomiso Fomipyme Sic	45,000.00	Decimotercer Mes Temporales	89,161.50
Comision Admon. Fideicomiso Fongag Comrural	0.00	DECIMOCUARTO	2,309,761.57
Comision Admon. Fideicomiso Firsra	615,613.34	Decimocuarto Mes Permanentes	2,265,180.82
Comision Admon. Fideicomiso IHSS	0.00	Decimocuarto Mes Temporales	44,580.75
Comision Admon. Fideicomiso FIBCH	17,963,706.26	PRESTACIONES LABORALES	454,576.61
Comision Fonbain	0.00	Prestaciones Laborales	454,576.61
Comision Producom	0.00	VACACIONES	977,108.84
Comision Fongac Pacta	0.00	Vacaciones	917,734.06
Comision Subsidio Vivienda	0.00	VACACIONES EMPLEADOS TEMPORALES	59,374.78
Comision Proviccol	0.00	OTRAS BONIFICACIONES Y COMPENSACIONES SOCIALES	2,265,180.82
Comision BCH	0.00	Bonificaciones	2,265,180.82
Comision MUCA	210,124.44	HORAS EXTRA	0.00
Comision Fomipyme Sic	0.00	CAPACITACION Y ENTRENAMIENTO	0.00
Comision Fongac Comrural	0.00	Becas	0.00
Comision Firsra	0.00	GASTOS DE VIAJES	62,851.77
Comision IHSS	0.00	Transporte en el Pais	0.00
COMISION DE ADMON. FIDEICOMISO FINAPRODE	0.00	Viaticos en el Pais	60,053.81
COMISION ADMON. FIDEICOMISO TRANSPORTE	0.00	TRANSPORTE EN EL EXTERIOR	1,306.72
COMISION ADMON DE FIDEICOMISO ASISTENCIA TASA PRE	518,750.00	Viaticos en el Exterior	1,491.24
COMISION ADMON FIDEICOMISO FINA 2	0.00	COTIZACIONES PATRONALES	2,069,341.16
COMISION ADMON.FIDEICOMISO FAPVS	0.00	INSTITUTO HONDUREÑO DE SEGURIDAD SOCIAL	234,618.93
COMISION ADMON. FIDEICOMISO FOSEDEH 2	0.00	IHSS Permanente	234,618.93
COMISION ADMON FIDEICOMISO FONGAC PACTA-COMRUR	0.00	IHSS Temporal	0.00
EMISION DE CHEQUES	600.00	INSTITUTO DE FORMACION PROFESIONAL	190,708.32
EMISION CHEQUES DE CAJA	600.00	INFOP Permanente	179,957.37
SERVICIOS DIVERSOS	1,300.39	INFOP Temporal	10,750.95
INFORMACIÓN FINANCIERA	1,300.39	REGIMEN DE APORTACIONES PRIVADAS	1,644,013.91
EMISION DE CONSTANCIAS	1,300.39	Aportes AFP	1,644,013.91
INGRESOS POR OPERACIONES FINANCIERAS DIVERSAS	4,478,616.06	PRIMAS DE SEGUROS Y FIANZAS	109,809.89
REVERSIÓN POR DETERIORO DE ACTIVOS FINANCIEROS	4,478,616.06	Primas de Seguros	109,809.89
		OTROS GASTOS DE PERSONAL	3,937.50
		Alimentos y Bebidas	3,937.50
		Uniformes	0.00
		Otros Impuestos	0.00

X

INGRESOS		GASTOS	
A VALOR RAZONABLE	0.00	IMPUESTOS Y CONTRIBUCIONES	925,445.44
GANANCIAS POR VENTA DE ACTIVOS Y PASIVOS FINANCIEROS	0.00	OTROS IMPUESTOS Y CONTRIBUCIONES	925,445.44
INGRESOS POR VALORIZACIÓN DE OTROS ACTIVOS Y PASIVOS FINANCIEROS	0.00	TASA DE SEGURIDAD	0.00
GANANCIA EN VENTA DE ACTIVOS Y PASIVOS MANTENIDOS (Bienes recibidos en pago o adjudicados)	0.00	HONORARIOS PROFESIONALES	47,430.85
REVERSIÓN POR PROVISIONES DE GARANTÍAS EMITIDAS	0.00	Auditorías Internas y Externas	0.00
GARANTÍAS COMERCIALES	0.00	ASESORIA JURIDICA	0.00
GARANTÍAS FINANCIERAS	0.00	SERVICIOS JURIDICOS	0.00
OTRAS GARANTÍAS	0.00	SERVICIOS TECNICOS Y PROFESIONALES	47,430.85
OTROS INGRESOS	518,975.24	Otros Servicios Tecnicos y Profesionales	0.00
OTROS INGRESOS	518,975.24	ESTUDIOS INVESTIGACION Y PROYECTOS FACTIBILIDAD	0.00
OTROS INGRESOS	518,975.24	OTROS SERVICIOS TECNICOS Y PROFESIONALES	0.00
SANCIONES ART. 31 REGLAMENTO CREDITO	3,589.09	GASTOS POR SERVICIOS DE TERCEROS	76,958.68
Otros Ingresos	0.00	Seguridad y Vigilancia	0.00
Donaciones y Transferencia Gobierno Central	0.00	SEGURIDAD Y VIGILANCIA	0.00
INGRESOS PERIODOS ANTERIORES	324,125.82	Publicidad Promoción y Mercadeo	41,949.70
OTROS INGRESOS FINANCIEROS	191,260.33	PUBLICIDAD Y PROPAGANDA	5,807.50
OTROS INGRESOS POR SUBASTA DE CARTERA REDESCONTADA	0.00	SERVICIOS CEREMONIALES Y PROTOCOLO	36,142.20
CARTERA REDESCONTADA BANRURAL	0.00	PRODUCTOS DE ARTES GRAFICAS	0.00
SOBRE GASTOS PRESUPUESTARIOS	0.00	MANTENIMIENTO Y REPARACIONES	32,587.50
<b>TOTAL DE INGRESOS</b>	<b>96,834,390.54</b>	Mantenimiento Reparacion Lineas	0.00
		MOBILIARIO Y EQUIPO DE OFICINA	0.00
		EQUIPO DE COMPUTO	0.00
		MANTENIMIENTO EQUIPO DE COMPUTO	0.00
		SOFTWARE	0.00
		MANTENIMIENTO SOFTWARE	0.00
		VEHICULOS	13,267.50
		LLANTAS Y NEUMATICOS	0.00
		HILADOS Y TELAS	0.00
		MANTENIMIENTO DE EDIFICIOS	0.00
		Diversos	0.00
		SERVICIOS PUBLICOS	57.12
		Agua	0.00
		Energia Electrica	57.12
		ARRENDAMIENTOS	0.00
		Alquiler Fotocopiadora	0.00
		Alquiler Equipo para Computacion	0.00
		ARRENDAMIENTO LOCAL	0.00
		ALQUILER MOBILIARIO	0.00
		Primas de Seguros y Fianzas	0.00
		Limpieza Aseo y Fumigacion	0.00
		ELEMENTOS DE LIMPIEZA	0.00
		INSECTICIDAS FUMIGANTES Y OTROS	0.00
		LIMPIEZA, ASEO Y FUMIGACION	0.00
		SERVICIOS DE COMUNICACIÓN	2,364.36
		Correo e Internet	0.00
		TELÉFONOS TELEX Y TELÉGRAFOS PÚBLICOS	0.00
		TELEFONIA PRIVADA	2,364.36
		OTROS	0.00
		CORREO POSTAL	0.00

X  


GASTOS	
TRANSPORTE DE VALORES	0.00
TRANSPORTE DE VALORES	0.00
SERVICIO DE PESAJE DE TRANSPORTE	0.00
ADQUISICION MOBILIARIO, EQUIPOS Y OTROS	0.00
OTROS GASTOS DE INSTALACION	0.00
FLETES Y TRANSPORTES	0.00
<b>APORTACIONES</b>	<b>265,865.33</b>
Aportacion a la CNBS	265,865.33
Aportes a Otras Instituciones	0.00
APORTES A OTRAS INSTITUCIONES	0.00
APORTES A OTRAS INSTITUCIONES	0.00
TRANSFERENCIA CONVENIO INA	0.00
SUSCRIPCION ALIDE	0.00
<b>DEPRECIACIONES Y AMORTIZACIONES</b>	<b>1,885,679.04</b>
DEPRECIACIONES	1,551,619.36
PROPIEDAD PLANTA Y EQUIPO	1,551,619.36
Depreciacion Edificios	52,046.68
INSTALACIONES	0.00
AMORTIZACIONES	334,059.68
Depreciacion Activos Eventuales	334,059.68
<b>GASTOS DIVERSOS</b>	<b>43,865.50</b>
Donaciones y Contribuciones Voluntarias	0.00
AYUDAS SOCIALES A PERSONAS	0.00
TRANSFERENCIA A INSTITUCIONES CULTURALES SIN FINES	0.00
DONACIONES Y TRANSFERENCIA CORRIENTES DE LA ADMO	0.00
TRANSFERENCIA A INSTITUCIONES DEL GOBIERNO LOCAL	0.00
CONTRIBUCIÓN ESPECIAL LEY DE SEGURIDAD POBLACIONAL	0.00
Combustible y Lubricantes	17,720.50
COMBUSTIBLE Y LUBRICANTES	843.00
Papeleria y Utiles	5,175.00
UTILES DE ESCRITORIO Y OFICINA	5,175.00
PAPEL DE ESCRITORIO Y CARTON	0.00
PRODUCTOS DE PAPEL Y CARTON	0.00
IMPRENTA PUBLICACIONES Y REPRODUCCIONES	0.00
TINTES PINTURAS Y COLORANTES	0.00
Revistas y Periodicos	0.00
Gastos Legales	0.00
GASTOS LEGALES	0.00
GASTOS POR RECUPERACION CARTERA ADMINISTRADA	0.00
Otros Gastos Diversos	20,970.00
HERRAMIENTAS MENORES	0.00
REPUESTOS Y ACCESORIOS	20,970.00
UTILES Y MATERIALES ELECTRICOS	0.00
PRODUCTOS DE CEMENTO Y YESO	0.00
ELEMENTOS DE FERRETERIA	0.00
OTROS MANTENIMIENTOS Y REPARACIONES	0.00
UTILES DEPORTIVOS Y RECREATIVOS	0.00
UTILES DE COCINA Y COMEDOR	0.00
PRODUCTOS FERROSOS	0.00





**BANHPROVI SEGUNDO PISO**
  
**ESTADO DE RESULTADOS**
  
**CONSOLIDADO FONDOS PROPIOS**
  
**AL 31 DE ENERO DE 2024**
  
**MAYOR GENERAL**


GASTOS	
PRODUCTOS MATERIAL PLASTICO	0.00
ACCESORIOS DE METAL	0.00
HERRAMIENTAS Y REPUESTOS MAYORES	0.00
PIEDRA, ARCILLA Y ARENA	0.00
ACTUACIONES ARTISTICAS	0.00
GASTOS POR PERDIDAS	0.00
GASTOS POR VALORIZACION DE OTROS ACTIVOS Y PASIVOS	0.00
PERDIDA POR DETERIORO DE VALOR DE ACTIVOS	0.00
OTROS ACTIVOS	0.00
GASTOS POR PROVISIONES	0.00
PROVISIONES DE GARANTÍAS EMITIDAS	0.00
GARANTÍAS COMERCIALES	0.00
GARANTÍAS FINANCIERAS	0.00
OTRAS GARANTÍAS	0.00
OTROS GASTOS	316,054.53
OTROS GASTOS	316,054.53
Otros Gastos	0.00
Otros Gastos	1,000.00
GASTOS PERIODOS ANTERIORES	630,109.06
<b>TOTAL DE GASTOS</b>	<b>37,244,210.61</b>
<b>UTILIDAD O PERDIDA</b>	<b>59,590,179.93</b>


  
 SECCION DE CONTADURIA
   



  
 DEPARTAMENTO DE CONTADURIA
   



  
 PRESIDENTE EJECUTIVO
   



  
 AUDITOR INTERNO
   
