

Banco del País	Febrero	Marzo	Abril	Mayo	Junio	Julio	Agosto	Septiembre	Octubre	Noviembre	Diciembre	TOTAL
L. 956,797,474.82	Capital L. 2,180,506.59	L. 2,195,951.85	L. 2,211,506.51	L. 2,227,171.34	L. 1,672,084.17	L. 2,054,284.65	L. 2,070,547.73					L. 14,612,052.84
	Intereses L. 6,394,741.46	L. 6,379,296.20	L. 6,363,741.54	L. 6,348,076.71	L. 7,747,756.40	L. 8,105,056.60	L. 7,047,777.07					L. 48,386,445.98
	Total L. 8,575,248.05	L. 8,575,248.05	L. 8,575,248.05	L. 8,575,248.05	L. 9,419,840.57	L. 10,159,341.25	L. 9,118,324.80	L. -	L. -	L. -	L. -	L. 62,998,498.82

Banco Atlántida	L. 861,117,727.35	Capital L. 1,962,455.94	L. 1,976,356.67	L. 1,990,355.86	L. 2,004,454.22	L. 1,504,875.75	L. 1,848,856.18	L. 1,863,492.96				L. 13,150,847.58
		Intereses L. 5,755,267.31	L. 5,741,366.58	L. 5,727,367.39	L. 5,713,269.03	L. 6,972,980.76	L. 7,294,550.94	L. 6,342,999.36				L. 43,547,801.37
		Total L. 7,717,723.25	L. 7,717,723.25	L. 7,717,723.25	L. 7,717,723.25	L. 8,477,856.51	L. 9,143,407.12	L. 8,206,492.32	L. -	L. -	L. -	L. 56,698,648.95

Banco Fiechsa	L. 478,398,737.42	Capital L. 1,090,253.30	L. 1,097,975.93	L. 1,105,753.23	L. 1,113,585.63	L. 836,042.08	L. 1,027,142.33	L. 1,035,273.87				L. 7,306,026.37
		Intereses L. 3,197,370.73	L. 3,189,648.10	L. 3,181,870.80	L. 3,174,038.40	L. 3,873,878.21	L. 4,052,528.31	L. 3,523,888.53				L. 24,193,223.08
		Total L. 4,287,624.03	L. 4,287,624.03	L. 4,287,624.03	L. 4,287,624.03	L. 4,709,920.29	L. 5,079,670.64	L. 4,559,162.40	L. -	L. -	L. -	L. 31,499,249.45

Banco de Fiechsa	L. 191,359,494.97	Capital L. 436,101.32	L. 439,190.37	L. 442,301.30	L. 445,434.27	L. 334,416.83	L. 410,856.93	L. 414,109.54				L. 2,922,410.56
		Intereses L. 1,278,948.29	L. 1,275,859.24	L. 1,272,748.31	L. 1,269,615.34	L. 1,549,551.29	L. 1,621,011.32	L. 1,409,555.43				L. 9,677,289.22
		Total L. 1,715,049.61	L. 1,715,049.61	L. 1,715,049.61	L. 1,715,049.61	L. 1,883,968.12	L. 2,031,868.25	L. 1,823,664.97	L. -	L. -	L. -	L. 12,599,699.78

Banco de Occidente	L. 191,359,494.97	Capital L. 436,101.32	L. 439,190.37	L. 442,301.30	L. 445,434.27	L. 334,416.83	L. 410,856.93	L. 414,109.55				L. 2,922,410.57
		Intereses L. 1,278,948.29	L. 1,275,859.24	L. 1,272,748.31	L. 1,269,615.34	L. 1,549,551.29	L. 1,621,011.32	L. 1,409,555.41				L. 9,677,289.20
		Total L. 1,715,049.61	L. 1,715,049.61	L. 1,715,049.61	L. 1,715,049.61	L. 1,883,968.12	L. 2,031,868.25	L. 1,823,664.96	L. -	L. -	L. -	L. 12,599,699.77


Banrural	L. 191,359,494.97	Capital L. 436,101.32	L. 439,190.37	L. 442,301.41	L. 445,434.31	L. 334,416.83	L. 410,856.93	L. 414,109.55				L. 2,922,410.72
		Intereses L. 1,278,948.29	L. 1,275,859.24	L. 1,272,748.20	L. 1,269,615.30	L. 1,549,551.27	L. 1,621,011.24	L. 1,409,555.41				L. 9,677,288.95
	2,870,392,424.50	Total L. 1,715,049.61	L. 1,715,049.61	L. 1,715,049.61	L. 1,715,049.61	L. 1,883,968.10	L. 2,031,868.17	L. 1,823,664.96	L. -	L. -	L. -	L. 12,599,699.67

RESUMEN ACUMULADO


	Enero	Febrero	Marzo	Abril	Mayo	Junio	Julio	Agosto	Septiembre	Octubre	Noviembre	Diciembre	TOTAL
Total Capital	L. 6,541,519.79	L. 6,587,855.56	L. 6,634,519.61	L. 6,681,514.04	L. 5,016,252.49	L. 6,162,853.95	L. 6,211,643.20	L. -	L. -	L. -	L. -	L. -	L. 43,836,158.64
Total Intereses	L. 19,184,224.37	L. 19,137,888.60	L. 19,091,224.55	L. 19,044,230.12	L. 23,243,269.22	L. 24,315,169.73	L. 21,143,331.21	L. -	L. -	L. -	L. -	L. -	L. 145,159,337.80
Total	L. 25,725,744.16	L. 25,725,744.16	L. 25,725,744.16	L. 25,725,744.16	L. 28,259,521.71	L. 30,478,023.68	L. 27,354,974.41	L. -	L. -	L. -	L. -	L. -	L. 188,995,496.44




Lic. Marlen Mena
Gerente Financiero

V.B. Lic. German Rosa
Director Técnico de Presupuesto



Elaborado por: Karen R. Mejía
Planificador
Dirección Técnica de Presupuesto



Banco del País	Participación	Capital	Enero	Febrero	Marzo	Abril	Mayo	Junio	Julio	Agosto	Septiembre	Octubre	Noviembre	Diciembre	TOTAL
L. 43,202,525.18	Capital	L. 101,623.00	L. 102,342.83	L. 103,067.76	L. 103,797.82	L. 77,927.86	L. 95,740.40	L. 96,498.34							L. 680,998.01
	Intereses	L. 298,028.36	L. 297,308.53	L. 296,583.60	L. 295,853.54	L. 361,085.92	L. 377,737.97	L. 328,463.24							L. 2,255,061.16
	Total	L. 399,651.36	L. 399,651.36	L. 399,651.36	L. 399,651.36	L. 439,013.78	L. 473,478.37	L. 424,961.58	L. -	L. -	L. -	L. -	L. -	L. -	L. 2,936,059.17

L. 38,882,272.65	Capital	L. 91,460.70	L. 92,108.54	L. 92,760.98	L. 93,418.04	L. 70,135.07	L. 86,166.36	L. 86,848.50							L. 612,898.19
	Intereses	L. 268,225.52	L. 267,577.68	L. 266,925.24	L. 266,268.18	L. 324,977.33	L. 339,964.18	L. 295,616.91							L. 2,029,555.04
	Total	L. 359,686.22	L. 359,686.22	L. 359,686.22	L. 359,686.22	L. 395,112.40	L. 426,130.54	L. 382,465.41	L. -	L. -	L. -	L. -	L. -	L. -	L. 2,642,453.23

L. 21,601,262.58	Capital	L. 50,811.50	L. 51,171.41	L. 51,533.88	L. 51,898.98	L. 38,963.93	L. 47,870.20	L. 48,249.17							L. 340,499.07
	Intereses	L. 149,014.18	L. 148,654.26	L. 148,291.80	L. 147,926.70	L. 180,542.96	L. 188,868.96	L. 164,231.61							L. 1,127,530.47
	Total	L. 199,825.68	L. 199,825.67	L. 199,825.68	L. 199,825.68	L. 219,506.89	L. 236,739.16	L. 212,480.78	L. -	L. -	L. -	L. -	L. -	L. -	L. 1,468,029.54

L. 8,640,505.03	Capital	L. 20,324.60	L. 20,468.56	L. 20,613.55	L. 20,759.56	L. 15,585.57	L. 19,148.08	L. 19,299.66							L. 136,199.58
	Intereses	L. 59,605.67	L. 59,461.71	L. 59,316.72	L. 59,170.71	L. 72,217.18	L. 75,547.60	L. 65,692.65							L. 451,012.24
	Total	L. 79,930.27	L. 79,930.27	L. 79,930.27	L. 79,930.27	L. 87,802.75	L. 94,695.68	L. 84,992.31	L. -	L. -	L. -	L. -	L. -	L. -	L. 587,211.82

L. 8,640,505.03	Capital	L. 20,324.60	L. 20,468.57	L. 20,613.55	L. 20,759.57	L. 15,585.57	L. 19,148.08	L. 19,299.67							L. 136,199.61
	Intereses	L. 59,605.67	L. 59,461.70	L. 59,316.72	L. 59,170.70	L. 72,217.18	L. 75,547.59	L. 65,692.65							L. 451,012.21
	Total	L. 79,930.27	L. 79,930.27	L. 79,930.27	L. 79,930.27	L. 87,802.75	L. 94,695.67	L. 84,992.32	L. -	L. -	L. -	L. -	L. -	L. -	L. 587,211.82


L. 8,640,505.03	Capital	L. 20,324.60	L. 20,468.57	L. 20,613.67	L. 20,759.47	L. 15,585.57	L. 19,148.08	L. 19,299.67							L. 136,199.63
	Intereses	L. 59,605.67	L. 59,461.71	L. 59,316.60	L. 59,170.80	L. 72,217.19	L. 75,547.56	L. 65,692.65							L. 451,012.18
129,607,575.50	Total	L. 79,930.27	L. 79,930.28	L. 79,930.27	L. 79,930.27	L. 87,802.76	L. 94,695.64	L. 84,992.32	L. -	L. -	L. -	L. -	L. -	L. -	L. 587,211.81

RESUMEN ACUMULADO

	Enero	Febrero	Marzo	Abril	Mayo	Junio	Julio	Agosto	Septiembre	Octubre	Noviembre	Diciembre	TOTAL
Total Capital	L. 304,869.00	L. 307,028.48	L. 309,203.39	L. 311,393.44	L. 233,783.57	L. 287,221.20	L. 289,495.01	L. -	L. -	L. -	L. -	L. -	L. 2,042,994.09
Total Intereses	L. 894,085.07	L. 891,925.59	L. 889,750.68	L. 887,560.63	L. 1,083,257.76	L. 1,133,213.86	L. 985,389.71	L. -	L. -	L. -	L. -	L. -	L. 6,765,183.30
Total	L. 1,198,954.07	L. 1,198,954.07	L. 1,198,954.07	L. 1,198,954.07	L. 1,317,041.33	L. 1,420,435.06	L. 1,274,884.72	L. -	L. -	L. -	L. -	L. -	L. 8,808,177.39


Lic. Marlen Mena
Gerente Financiero




V.B. Lic. German Rosa
Director Técnico de Presupuesto




Elaborado por: Karen R. Mejia
Planificador
Dirección Técnica de Presupuesto

