

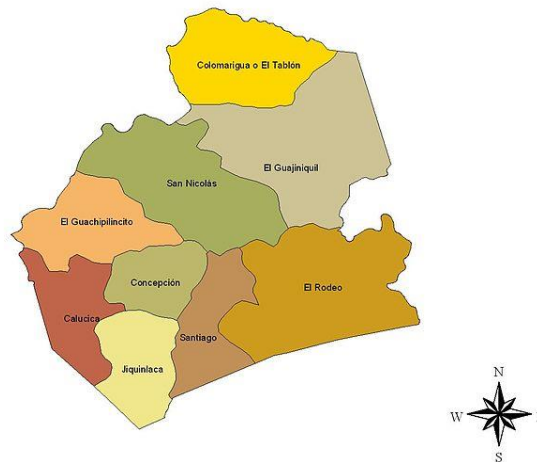


# PROYECTO FOCAL 4 / SGJD - JICA

Secretaría de Gobernación, Justicia y Descentralización  
Asociación de Municipios Fronterizos de Intibucá --AMFI  
Municipalidad de Concepción Intibucá

## PLAN DE DESARROLLO COMUNITARIO Con enfoque de mejoramiento de vida y acciones mínimas de ordenamiento territorial **Barrio Nuevo.**

ALDEAS DE CONCEPCION



**CONCEPCIÓN ,INTIBUCÁ**  
**Marzo 2023**  
**Honduras, C.A**

## **Presentación**

El presente documento contiene el material y los instrumentos a utilizar para la preparación de los PDC, como una herramienta anexa a la guía denominada “Proceso metodológico para la Planificación del Desarrollo Comunitario, con acciones de ordenamiento territorial”.

En este sentido, la utilización de este material debe hacerse siguiendo los procedimientos, métodos y técnicas expuestas en la mencionada guía metodológica.

La estructura de esta herramienta se ha preparado siguiendo la lógica de la correspondiente a un Plan de Desarrollo Comunitario ya concluido y consolidado.

De acuerdo a la metodología, la aplicación de los instrumentos comienzan con el I-1 hasta concluir con el I-16, en este caso el orden de los instrumentos están de mayor a menor, tal como quedarían con el PDC concluido.

Por tanto, los facilitadores para hacer uso de esta herramienta comenzarán con el I-1 que está por último, siguiendo sucesivamente conforme lo dicta la metodología, hasta concluir con el I-16 que está en las primeras páginas, y cerrando con los antecedentes históricos de la comunidad.

La metodología y su instrumental se ha preparado de forma que sea utilizada por los líderes comunitarios, debidamente capacitados por los técnicos municipales; pero, igualmente, pudiera ser utilizada por maestros y técnicos locales interesados en apoyar sus comunidades.

Para JICA y la Secretaria de Gobernacion Justicia y Descentralizacion SGJD es altamente satisfactorio poner a disposición de los gobiernos locales y demás interesados la presente herramienta como un aporte a los procesos de desarrollo local.

# **Municipalidad de Concepción**

## **Patronato de Barrio Nuevo**



# **Plan de Desarrollo Comunitario De Barrio Nuevo**

**Mes de Marzo del 2023  
Honduras, C. A.**

### **Equipo Comunitario Facilitador:**

<b>NOMBRE</b>	<b>REPRESENTACION</b>
<b>Moises Diaz Molina</b>	<b>Grupo emprendedor del futuro</b>
<b>Pablo Diaz Ramos</b>	<b>Junta de agua</b>
<b>Sinia Maricela Mendoza</b>	<b>CEPREB.</b>
<b>Maria Adalinda Mendoza</b>	<b>Sub directora</b>
<b>Elvin Fermin Ramos</b>	<b>Sociedad de padres</b>
<b>Wilfredo Molina</b>	<b>Escuela</b>
<b>Jose Guevara</b>	<b>Patronato</b>

### **Asesores (as): Técnicos (as) Municipales:**

1	Carlos Olvin López Martínez
2	Yessica Elizabeth Castillo
3	Eylin Yolibeth Muños
4	Zaira Yaneth Villanueva
5	Reyna de Jesús Mendoza
6	Milexy Judith Mejía
7	Lesy Grissel Hernández

### **Asistencia y Supervisión Técnica**

Neptali Ramos AMFI  
Vanessa Ramos SGJD

### **Patrocinadores:**

**ALCALDIA MUNICIPAL DE CONCEPCIÓN**  
**MANCOMUNIDAD DE AMFI**

# Plan de Desarrollo Comunitario de Barrion Nuevo

## Contenido

<b>Introducción .....</b>	<b>6</b>
<b>I. Antecedentes históricos de la comunidad .....</b>	<b>7</b>
<b>II. Ubicación geográfica .....</b>	<b>8</b>
<b>III. Población .....</b>	<b>8</b>
<b>IV. Situación socioeconómica actual de la comunidad .....</b>	<b>8</b>
4.1. Educación.....	8
4.2. Salud .....	8
4.3. Vivienda.....	8
4.4. Tierra.....	9
4.5. Seguridad alimentaria.....	9
4.6. Servicios básicos.....	9
4.7. Participación.....	9
4.8. Economía.....	9
<b>V. Plan de Desarrollo Comunitario.....</b>	<b>10</b>
5.1. Fines y objetivos del proceso.....	10
5.2. Agenda de la asamblea comunitaria.....	11
5.3. Ejes temáticos de análisis y propuesta.....	12
5.4. El Plan Anual Comunitario, con enfoque Kaizen (para el primer año) y los Costos y financiamiento del PDC (Cuadros I-16, I-15 y I-14).....	13
5.5. Programación del Plan de Desarrollo (I-13)...	17
<b>Anexos:</b>	
1. Priorización de las ideas de proyectos (I-12) .....	34
2. Potencialidades productivas existentes en la comunidad (I-11)...	52
3. Análisis de problemas fuera de los ODM y la ERP (I-10).....	53
4. Determinación de ideas de proyectos (I-9 / I-8).....	59
5. Análisis situación del territorio y propuestas de ordenamiento (I-7)...	75
6. Identificación de las empresas no agrícolas existentes (I-6).....	81
7. Actividades productivas existentes en la comunidad (I-5).....	82
8. Ubicación de la Comunidad en la Zonificación Municipal (I-4)..	83
9. Registro de organizaciones e instituciones (I-3).....	84
10. Plan de trabajo del equipo facilitador para preparar el PDC (I-2)..	85
10. Listado de participantes (I-1) .....	88
11. Listado indicadores socioeconómicos de la comunidad vs municipio..	89
12. Anexo 12 .....	96
13. Fotos de asamblea comunitaria.....	98
14. Croquis del caserío.....	99

## **Introducción**

El presente documento contiene el Plan de Desarrollo Comunitario del caserío El Barrio Nuevo municipio de Concepción departamento de Intibucá. Documento preparado por un equipo de líderes comunitarios capacitados por el equipo técnico municipal , bajo el auspicio de la Municipiplaidad.

Para la elaboración de este plan se constituyo un grupo de líderes de la comunidad, con representación de las diversas fuerzas políticas para asegurar legitimidad del proceso, quienes recibimos 4 horas de capacitación sobre la metodología por aplicar, preparamos el material a utilizar y dirigimos la asamblea con la población.

Posteriormente procedimos a revisar los resultados de las jornadas de la asamblea, consolidar la información, priorizar las ideas de proyectos aplicando cuatro criterios: beneficiarios, impacto, sostenibilidad e importancia; calcular costos, preparar la programación de las ideas de proyectos y redacción del contenido del plan.

En lo sucesivo se muestran los resultados del plan, que incluye los antecedentes históricos de la comunidad, ubicación geográfica, población, situación socioeconómica actual, anexando los cuadros de soporte del trabajo realizado. Esperamos que las instituciones de gobierno, privadas y cooperantes tomen en consideración este plan en apoyo a nuestra comunidad.

## **I. Antecedentes históricos de la comunidad**

La comunidad Barrio Nuevo, se fundó aproximadamente en el año de 1998, se independizó de la comunidad de San Nicolás siendo los primeros pobladores las familias, Toribio Díaz Díaz, Antonio Díaz Ramos, Santano Díaz Amaya, Julian Díaz Díaz, Juan Díaz Díaz Moisés Díaz . Su popular nombre traciende de los mismos habitantes desde ese entonces, llamaron la comunidad BARRIO NUEVO, el nombre deciendo porque ellos crearon otro barrio aparte de San Nicolás, de ahí salió el nombre Barrio Nuevo, en relación a las principales tradiciones y costumbres de esta comunidad son; velorios religiosos, el día de la Cruz que es el 3 de mayo, el día de la Inmaculada Concepción . En la gastronomía antigua era a base de maicillo y frijol siendo la actual de maíz, maicillo, frijol y arroz. El patrimonio productivo e histórico es la agricultura de subsistencia; los primeros servicios públicos fueron: agua de pozo, caminos de herradura, plantas q han desaparecido o están en peligro de extinción, el giminil, izote y piña de motate y la fauna el venado cola blanca y el tepescuincle. En la comunidad existen las creencias en los espíritus malignos como la siguanaba, el cadejo, y el duende, la religiosidad católica y evangelica, principales juegos tradicionales el trompo, mable, futbol empírico y otros. Actualmente la comunidad de Barrio Nuevo cuenta con una escuela, un kínder, 2 iglesias una católica y evangelica , un colegio, un centro de salud, y una cancha multiusos y un campo de futbol.

## II. Ubicación Geográfica

La comunidad del barrio nuevo está ubicada en la parte oriental de la cabecera municipal siendo sus colindancias perimetrales las siguientes: Al oriente colinda con San nicolas a cerca del rio negro buscando el rumbo norte; con las begas de san juan tomando el rumbo sur, colinda con lempira. Al noroeste colinda con las chorchas.



## III. Población

Población total de la comunidad del barrio nuevo es de (298), personas entre hombres mujeres y niños.

## IV. Situación socioeconómica de la comunidad (Resumen de la línea base)

### 4.1 Educación:

Personas de la comunidad que saben leer y escribir 322.

### 4.2 Salud:

Del servicio de salud se benefician toda la población de 298.

### 4.3 Vivienda:

Estado de las viviendas de La comunidad del Barrio Nuevo , casa de bareheque 0



Viviendas de adobe 51 89.47%  
 Viendas de bloque 5 8.77%  
 Viviendas de ladrillo 1 1.75%  
 Vienda sedida o prestada 3 5.26%  
 Viviendas propia pagando y domino útil 39 72.22%  
 Vivienda prpia pagara y dominio ocupación 4 7.41%  
 Vienda propia pagada y dominio posesión 10 18.52%  
 Vivienda sin repello 22 38.6%  
 Vivienda con piso de tierra 4 7.02%

#### **4.4 Tierra:**

De los habitantes de la comunidad del barrio nuevo , alquila 22 38.6%  
 Propia total mente pagada 24 42.11%  
 No tienen tierra 11 19.3%

#### **4.5 Seguridad Alimentaria:**

De los habitantes de la comunidad del barrio nuevo se producen alimentos en (54.39%) , pero no es todo suficiente para sobre vivir y un (26 45.61%), no produce alimento propio.

#### **4.6 Servicios Básicos:**

Del servicio de alumbrado público de energía eléctrica (22 38.60%) habitantes tienen este servicio, y (34 59.65%) que no tienen alumbrado público, energía eléctrica domiciliar (48 84.21%), no tienen energía eléctrica (8 14.04%), con agua de pozo propia la obtienen (5 8.77%), y q no tienen pozo propio (51 89.47%), vivienda que tienen letrina (44 77.19%), y (12 21.05%) q no tienen letrinas.

#### **4.7 Participación:**

Involucramiento en las organizaciones por sexo: hombres que participa son (11 16.18%) y las mujeres que participan son (9 12.33%)

#### **4.8 Economía:**

En esta comunidad existen viviendas que reciben remesas de extranjero son (22 39.29%) personas, familias que han obtenido préstamo cero (0) y que no cuenta con remesas de los extranjeros son (35 62.5) la población de la comunidad se dedican a la agricultura, ganadería o profesionales que trabajan como fuente principal de ingresos.

## **V. El Plan de Desarrollo Comunitario**

### **5.1 Fines y objetivos del proceso de planificación comunitaria**

**Fin:** Disponer de una herramienta concertada para guiar el proceso de Desarrollo de la Comunidad

- Objetivos:-**
- Levantar un mapeo de las organizaciones e instituciones existentes o que intervienen en la comunidad.
  - Concertar la ubicación y participación de la comunidad en la zonificación territorial del municipio
  - Identificar las actividades y potencialidades productivas y empresariales existentes en la comunidad
  - Análisis y propuesta para el ordenamiento territorial comunitario
  - Determinar las ideas de proyectos necesarias para cubrir las deficiencias de la comunidad en el marco de los Indicadores de Línea de Base Comunitaria.
  - Analizar la problemática comunitaria, fuera de los Indicadores de Línea de Base Comunitaria, e identificar potenciales ideas de proyectos.
  - Priorizar, presupuestar y programar la gestión de las ideas de proyectos identificadas.
  - Consolidar el Plan de Desarrollo Comunitario y preparar su validación y socialización.

## **5.2 Agenda desarrollada en las jornadas de trabajo de la asamblea comunitaria**

1. Inscripción de participantes
2. Bienvenida
3. Explicación de los objetivos del evento
4. Explicación del plan de trabajo del equipo comunitario
5. Charla sobre los ODS y el Plan de Nación y la importancia de preparación del PDC
6. Indicadores socioeconómicos en el municipio y la comunidad (línea de base)
7. Preparación del cuadro de registro de organizaciones e instituciones
8. Concertación del mapa zonal – territorial (ubicación de la comunidad)
9. Compartir los ejes temáticos de análisis para el desarrollo y sus variables
10. Identificación de las actividades productivas agrícolas, forestales, ganaderas y agroindustriales existentes en la comunidad
11. Identificación de las empresas no agrícolas: comerciales, industriales y de servicios, existentes en la comunidad
12. Análisis mínimo situacional y propuestas para el ordenamiento del territorio comunitario
13. Determinación de ideas de proyectos en el marco de los Indicadores de Línea de Base Comunitaria y otros problemas subyacentes en la temática.
14. Análisis de otros problemas y sus alternativas como ideas de proyectos, fuera de los ODS y el Plan de Nación.
15. Percepción sobre las potencialidades productivas existentes en la comunidad
16. Priorización de las ideas de proyectos por eje temático
17. Construcción de los antecedentes históricos de la comunidad
18. Nombramiento de los representantes ante el Consejo Zonal Municipal

### 5.3. Ejes temáticos de análisis y propuestas para el desarrollo comunitario

Ejes Temáticos	Variables de Análisis
1. Ordenamiento territorial	Límites territoriales, fuentes de agua, quebradas y ríos, zonas productoras de agua, uso forestal, ubicación vías de comunicación, zonas vulnerables, tenencia de la tierra, áreas relevantes de uso específico, servicios básicos, asentamientos humanos, biodiversidad existente
2. Salud y Nutrición	Incidencia de enfermedades, desnutrición, mortalidad materna, mortalidad infantil, atención de partos.
3. Educación	Niños en edad escolar, niños actualmente estudian por nivel, niños cursan o cursaron un grado, niños estudian ahora, niños no estudian.
4. Recursos Naturales y Ambiente	Uso de leña para cocinar, bosque, fauna, contaminación existente.
5. Grupos Vulnerables	Niñez, Juventud, Mujeres, Tercera Edad.
6. Vivienda	Tenencia, condiciones, hacinamiento, baños, letrinas, familias por vivienda, problemas de la vivienda, materiales de construcción, energía para cocinar.
7. Agua y Saneamiento	Cobertura y calidad del servicio de agua, disposición de la basura, aseo de calles, disposición de excretas.
8. Economía	Producción, distribución, consumo, empleo, ingresos, acceso al financiamiento, migración, remesas, producen para la venta, profesiones, oficios, ocupaciones.
9. Seguridad Alimentaria	Ingresos ajustan para alimentarse, producción de alimentos, satisfacen autoconsumo.
10. Tierra	Acceso a la tierra, tenencia de la tierra de los que la trabajan.
11. Participación	Mujeres, hombres.
12. Seguridad Ciudadana	Violencia, robos, homicidios.
13. Infraestructura Social	Vial, electricidad, escuelas, centros de salud, centros comunitarios.
14. Turismo	Atractivos, recreación, infraestructura.

### 5.4 El Plan Anual Comunitario, con enfoque Kaizen (para el primer año) y los Costos y financiamiento del PDC

El cuadro I-16 muestra las ideas del proyectos con sus costos y financiamiento para el primer año de ejecución, bajo el enfoque Kaizen. En tanto, los cuadros I-14 e I-15 muestran un consolidado sobre los costos del conjunto de ideas de proyectos del PDC y la distribución del financiamiento requerido.

**(Formato I – 16)**  
**MUNICIPALIDAD DE Concepción**  
**Plan Anual Comunitario (PAC)**

Municipio: **Intibucá**

Municipio: **Concepción**

Comunidad: **Barrio Nuevo**

Año: **2023**

NOMBRE DE LOS PROYECTOS	PERIODO DE EJECUCIÓN DE LOS PROYECTOS												TIPO DE INVERSIÓN			COSTO		
	E	F	M	A	M	J	J	A	S	O	N	D	SIN	CON	QUE GENERA	Total	Externo*	Comunitario
<b>Ordenamiento territorial:</b> Delimitación e identificación del caserío.		x												x		100,000.00	90,000.00	10,000
<b>Salud y Nutrición:</b> Campaña de fumigación					x					x				x		20,000.00	15,000.00	5,000.00
<b>Educación:</b> Compra de 62 kits escolar.		x												x		93,000.00	93,000.00	0.00
<b>Recursos Naturales y Ambiente:</b> Reforestación con 152 árboles maderables y 152 frutales en predios deforestados.					x									x		24,320.00	20,000.00	4,320.00
<b>Grupo Vulnerable Niñez:</b> Compra de piñatas y dulces en bolsitas									x					x		20,000.00	15,000.00	5,000.00
<b>Juventud:</b> Talleres de oficios por parte INFOP.			x											x		50,000.00	50,000.00	0.00
<b>Mujeres:</b> Taller de panadería y repostería.					x									x		100,000.00	100,000.00	0.00
<b>Tercera Edad:</b> Bonos para las personas mayores de 70 años en adelante.	x													x		108,000.00	108,000.00	0.00
<b>Vivienda:</b> Construcción de 12 baños.				x										x		96,000.00	80,000.00	16,000.00
<b>Agua y saneamiento:</b> Análisis del agua.					x									x		12,000.00	12,000.00	0.00
<b>Economía:</b> Compra de fertilizante.					x									x		136,800.00	130,000.00	6,800.00
<b>Seguridad alimentaria:</b> Compra de semillas y fertilizante: Pepino, Tomate, Chile, Repollo, Patate y Rábano.					x	x								x		25,000.00	20,000.00	5,000.00

<b>Tierra:</b> Asistencia técnica a productores sobre la elaboración de abonos orgánicos.					X	X									X		200,000.00	100,000.00	100,000
<b>Participación:</b> Celebración del día de madre y el padre.			X		X										X		10,000.00	8,000.00	2,000.00
<b>Seguridad Ciudadana:</b> Patrullaje diario en la comunidad	X	X	X	X	X	X	X	X	X	X	X	X	X	X			0.00	0.00	0.00
<b>Infraestructura social:</b> Construcción de un centro de salud.				X	X										X		900,000.00	800,000.00	100,000
<b>Turismo:</b> Compra de terreno para un cementerio							X										800,000.00	700,000.00	100,000

**(Formato I – 15)**  
**MUNICIPALIDAD DE Concepción**  
**Consolidado Financiamiento del Plan de Desarrollo Comunitario**  
Departamento: **Intibucá** Municipio: **Concepción** Aldea o caserío: **Barrio Nuevo** Fecha: **02-10-2022**

Temática de desarrollo	# ideas proyecto	Costo Total	Financiamiento		
			Comunidad	Municipal	Otros
1. Ordenamiento territorial	1	100,000.00	10,000.00	80,000.00	10,000.00
2. Salud y Nutrición	3	200,000.00	10,000.00	140,000.00	50,000.00
3. Educación	6	771,500.00	21,500.00	700,000.00	50,000.00
4. Recursos Naturales y Ambiente	2	92,960.00	2,960.00	80,000.00	10,000.00
5. Grupos Vulnerables Niñez:	1	100,000.00	10,000.00	80,000.00	10,000.00
Juventud:	1	150,000.00	0.00	130,000.00	20,000.00
Mujeres:	1	200,000.00	0.00	150,000.00	50,000.00
Tercera Edad:	3	1,130,000.00	0.00	1,000,000.00	130,000.00
6. Vivienda	5	388,200.00	88,000.00	200,000.00	100,000.00
7. Agua y Saneamiento	4	762,000.00	12,000.00	700,000.00	50,000.00
8. Economía	3	994,000.00	94,000.00	700,000.00	200,000.00
9. Seguridad Alimentaria	4	420,000.00	20,000.00	300,000.00	100,000.00
10. Tierra	2	400,000.00	50,000.00	250,000.00	100,000.00
11. Participación	2	100,000.00	25,000.00	75,000.00	0.00
12. Seguridad Ciudadana	2	500,000.00	0.00	400,000.00	100,000.00
13. Infraestructura Social	9	4,400,000.00	1,000,000.00	3,000,000.00	400,000.00
14. Turismo	4	1,700,000.00	400,000.00	1,000,000.00	300,000.00

(Formato I – 14)

**MUNICIPALIDAD DE Concepción**

**Consolidado Costos del Plan de Desarrollo Comunitario**

Departamento: **Intibucá** Municipio: **Concepción** Aldea o caserío: **Barrio Nuevo**

Fecha: **02-10-2022**

Temática de desarrollo	# ideas proyecto	Costo Total	Años de ejecución (En Lps)					2028
			2023	2024	2025	2026	2027	
1. Ordenamiento territorial	1	100,000.00	0.00	100,000.00	0.00	0.00	0.00	0.00
2. Salud y Nutrición	3	200,000.00	0.00	55,000.00	55,000.00	30,000.00	30,000.00	30,000.00
3. Educación	6	771,500.00	0.00	315,500.00	142,500.00	135,500.00	42,500.00	135,500.00
4. Recursos Naturales y Ambiente	2	92,960.00	0.00	44,320.00	0.00	24,320.00	0.00	24,320.00
5. Grupos Vulnerables Niñez	1	100,000.00	0.00	20,000.00	20,000.00	20,000.00	20,000.00	20,000.00
Juventud	1	150,000.00	0.00	0.00	50,000.00	50,000.00	50,000.00	0.00
Mujeres	1	200,000.00	0.00	100,000.00	100,000.00	0.00	0.00	0.00
Tercera Edad	3	1,130,000.00	0.00	226,000.00	226,000.00	226,000.00	226,000.00	226,000.00
6. Vivienda	5	388,200.00	0.00	96,000.00	57,000.00	90,200.00	75,000.00	70,000.00
7. Agua y Saneamiento	4	762,000.00	0.00	204,400.00	264,400.00	264,400.00	14,400.00	14,400.00
8. Economía	1	994,000.00	0.00	436,800.00	146,800.00	136,800.00	136,800.00	136,800.00
9. Seguridad Alimentaria	4	420,000.00	0.00	95,000.00	25,000.00	300,000.00	0.00	0.00
10. Tierra	2	400,000.00	0.00	0.00	200,000.00	0.00	200,000.00	0.00
11. Participación	2	100,000.00	0.00	10,000.00	60,000.00	10,000.00	10,000.00	10,000.00
12. Seguridad Ciudadana	2	500,000.00	0.00	0.00	500,000.00	0.00	0.00	0.00
13. Infraestructura Social	9	4,400,000.00	0.00	300,000.00	1,900,000.00	200,000.00	1,200,000.00	800,000.00
14. Turismo	4	1,700,000.00	0.00	800,000.00	200,000.00	400,000.00	0.00	300,000.00



5.5. Programación del PDC

(Formato I-13)  
**MUNICIPALIDAD DE CONCEPCION**  
**Programación del Plan de Desarrollo Comunitario**

Departamento: **Intibucá** Municipio: **Concepción** Comunidad: **Barrio Nuevo** Fecha: **02-10-2022** Temática: **Ordenamiento Territorial**

NOMBRE DEL PROYECTO POR TEMÁTICA SECTORIAL DE DESARROLLO	# DE BENEFI.	ORDEN PRIORIDAD	AÑO EJECUCIÓN						TIPO DE IVERSIÓN*				COSTO APROXI MADO
			23	24	25	26	27	28	SIN	CON	QUE GENERA	Fuente**	
Delimitación e identificación del caserío.	76	1		x						x		Municipalidad, Comunidad Otros.	100,000.00

**(Formato I-13)**  
**MUNICIPALIDAD DE CONCEPCIÓN**  
**Programación del Plan de Desarrollo Comunitario**

Departamento: **Intibucá** Municipio: **Concepción** Comunidad: **Barrio Nuevo** Fecha: **02-10-2022** Temática: **Salud y Nutrición**

NOMBRE DEL PROYECTO POR TEMÁTICA SECTORIAL DE DESARROLLO	# DE BENEFL.	ORDEN PRIORIDAD	AÑO EJECUCIÓN						TIPO DE IVERSIÓN*				COSTO APROXI MADO	
			23	24	25	26	27	28	SIN	CON	QUE GENERA	Fuente**		
Campaña de fumigación.	298	1		x	x	x	x	x			x		Municipalidad y Otros.	100,000.00
Compra de un botiquín.	298	2		x	x	x	x	x			x			50,000.00
Capacitación sobre primeros auxilios.	22	3		x	x						x			50,000.00

**(Formato I-13)**  
**MUNICIPALIDAD DE CONCEPCIÓN**

**Programación del Plan de Desarrollo Comunitario**

Departamento: **Intibucá** Municipio: **Concepción** Comunidad: **Barrio Nuevo** Fecha: **02-10-2022** Temática: **Educación**

NOMBRE DEL PROYECTO POR TEMÁTICA SECTORIAL DE DESARROLLO	# DE BENEFI.	ORDEN PRIORIDAD	AÑO EJECUCIÓN						TIPO DE INVERSIÓN*				COSTO APROXI MADO	
			23	24	25	26	27	28	SIN	CON	QUE GENERA	Fuente**		
Compra de 62 kits escolar.	189	1		x		x		x			x		Municipalidad, comunidad, otros	279,000.00
15 becas a niños de escasos recursos y con un buen índice académico.	66	2		x	x	x	x	x			x			112,500.00
Botiquin al centro educativo.	66	3		x	x	x	x	x			x			100,000.00
Compra de 2 pizarras.	66	4		x							x			100,000.00
Compra de 4 estantes.	66	5		x							x			80,000.00
Compra de mobiliario para el centro educativo.	66	6			x						x			100,000.00

**(Formato I-13)**  
**MUNICIPALIDAD DE CONCEPCIÓN**

**Programación del Plan de Desarrollo Comunitario**

Departamento: **Intibucá** Municipio: **Concepción** Comunidad: **Barrio Nuevo** Fecha: **02-10-202** Temática: **Recursos Naturales y Ambiente**

NOMBRE DEL PROYECTO POR TEMÁTICA SECTORIAL DE DESARROLLO	# DE BENEFI.	ORDEN PRIORIDAD	AÑO EJECUCIÓN						TIPO DE INVERSIÓN*				COSTO APROXIMADO
			23	24	25	26	27	28	SIN	CON	QUE GENERA	Fuente**	
Reforestación con 152 árboles maderables y 152 frutales en predios deforestados.	298	1		x		x		x		x		Municipalidad y otros	72,960.00
Capacitación sobre causas del calentamiento global.	76	2		x						x			20.000.00

**(Formato I-13)**  
**MUNICIPALIDAD DE CONCEPCIÓN**  
**Programación del Plan de Desarrollo Comunitario**

Departamento: **Intibucá** Municipio: **Concepción** Comunidad: **Barrio Nuevo** Fecha: **02-10-2022**

Temática: **Grupos Vulnerables: Niñez**

NOMBRE DEL PROYECTO POR TEMÁTICA SECTORIAL DE DESARROLLO	# DE BENEFI.	ORDEN PRIORIDAD	AÑO EJECUCIÓN						TIPO DE INVERSIÓN*				COSTO APROXIMADO
			23	24	25	26	27	28	SIN	CON	QUE GENERALERA	Fuente**	
Compra de piñatas y dulces en bolsitas	66	1		x	x	x	x	x		x		Municipalidad, Comunidad, Otros.	100,000.00

(Formato I-13)  
**MUNICIPALIDAD DE CONCEPCIÓN**  
**Programación del Plan de Desarrollo Comunitario**

Departamento: **Intibucá** Municipio: **Concepción** Comunidad: **Barrio Nuevo** Fecha: **02-10-2022** Temática: **Grupos Vulnerables: Juventud**

NOMBRE DEL PROYECTO POR TEMÁTICA SECTORIAL DE DESARROLLO	# DE BENEFI.	ORDEN PRIORIDAD	AÑO EJECUCIÓN						TIPO DE IVERSIÓN*				COSTO APROXIMADO
			23	24	25	26	27	28	SIN	CON	QUE GENERA	Fuente**	
Talleres de oficios por parte de INFOP.	30	1			X	X	X			X		Municipalidad, Otros	150,000.00

**(Formato I-13)**  
**MUNICIPALIDAD DE CONCEPCIÓN**  
**Programación del Plan de Desarrollo Comunitario**

Departamento: **Intibucá** Municipio: **Concepción** Comunidad: **Barrio Nuevo** Fecha: **02-10-2022**

Temática: **Grupos Vulnerables: Mujeres**

NOMBRE DEL PROYECTO POR TEMÁTICA SECTORIAL DE DESARROLLO	# DE BENEFI.	ORDEN PRIORIDAD	AÑO EJECUCIÓN						TIPO DE IVERSIÓN*				COSTO APROXIMADO	
			23	24	25	26	27	28	SIN	CON	QUE GENERA	Fuente**		
Taller de panaderia y reposteria.	40	1		x	x						x		Municipalidad, Comunidad, Otros.	200,000.00

(Formato I-13)

**MUNICIPALIDAD DE CONCEPCIÓN**  
**Programación del Plan de Desarrollo Comunitario**

Departamento: **Intibucá** Municipio: **Concepción** Comunidad: **Barrio Nuevo** Fecha: **02-10-2022** Temática: **Grupos Vulnerables: Tercera Edad**

NOMBRE DEL PROYECTO POR TEMÁTICA SECTORIAL DE DESARROLLO	# DE BENEFI.	ORDEN PRIORIDAD	AÑO EJECUCIÓN						TIPO DE IVERSIÓN*				COSTO APROXIMADO
			23	24	25	26	27	28	SIN	CON	QUE GEN ERA	Fuente**	
Bonos para las personas de 70 años en adelante.	108	1		x	x	x	x	x		x		Municipalidad, Otros	540,000.00
Compra de bolsas solidarias para las personas de 70 años en adelante.	108	2		x	x	x	x	x		x			540,000.00
Celebración del día del adulto mayor.	108	3		x	x	x	x	x		x			50,000.00



(Formato I-13)  
**MUNICIPALIDAD DE CONCEPCIÓN**  
**Programación del Plan de Desarrollo Comunitario**

Departamento: **Intibucá** Municipio: **Concepción** Comunidad: **Barrio Nuevo** Fecha: **02-10-2022**

Temática: **Vivienda**

NOMBRE DEL PROYECTO POR TEMÁTICA SECTORIAL DE DESARROLLO	# DE BENEFI.	ORDEN PRIORIDAD	AÑO EJECUCIÓN						TIPO DE INVERSIÓN*				COSTO APROXIMADO
			23	24	25	26	27	28	SIN	CON	QUE GENERA	Fuente**	
Construcción de 12 baños.	72	1		x						x		Municipalidad, Comunidad, Otros.	96,000.00
Construcción de 6 letrinas.	36	2			x					x			57,000.00
Repello de 22 casas en mal estado.	110	3				x				x			90,200.00
Construcción de 5 techos en mal estado.	30	4					x			x			75,000.00
Construcción de 17 pisos de tierra.	85	5						x		x			70,000.00

(Formato I-13)  
**MUNICIPALIDAD DE CONCEPCIÓN**  
**Programación del Plan de Desarrollo Comunitario**

Departamento: **Intibucá** Municipio: **Concepción** Comunidad: **Barrio Nuevo** Fecha: **02-10-2022**

Temática: **Agua y Saneamiento**

NOMBRE DEL PROYECTO POR TEMÁTICA SECTORIAL DE DESARROLLO	# DE BENEFI.	ORDEN PRIORIDAD	AÑO EJECUCIÓN						TIPO DE IVERSIÓN*				COSTO APROXIMADO
			23	24	25	26	27	28	SIN	CON	QUE GENERA	Fuente**	
Análisis del agua.	298	1		x	x	x	x	x		x		Municipalidad. Comunidad y Otros	60,000.00
Mejoramiento del proyecto de agua potable.	298	2			x	x				x			500.000.00
Compra de 76 Filtros de agua.	298	3		x						x			190,000.00
Campaña de limpieza y tratamiento de la basura.	298	4		x	x	x	x	x		x			12,000.00

(Formato I-13)

**MUNICIPALIDAD DE CONCEPCIÓN**  
**Programación del Plan de Desarrollo Comunitario**

Departamento: **Intibucá** Municipio: **Concepción** Comunidad: **Barrio Nuevo** Fecha: **02-10-2022**

Temática: **Economía**

NOMBRE DEL PROYECTO POR TEMÁTICA SECTORIAL DE DESARROLLO	# DE BENEFL.	ORDEN PRIORIDAD	AÑO EJECUCIÓN						TIPO DE INVERSIÓN*				COSTO APROXIMADO
			23	24	25	26	27	28	SIN	CON	QUE GENERA	Fuente**	
Compra de fertilizante.	76	1		x	x	x	x	x		x		Municipalidad y Otros.	684,000.00
Capacitación sobre ahorro y crédito.	35	2			x					x			10,000.00
Crear microempresas.	25	3		x						x	x		300,000.00

(Formato I-13)

**MUNICIPALIDAD DE CONCEPCIÓN**  
**Programación del Plan de Desarrollo Comunitario**

Departamento: **Intibucá** Municipio: **Concepción** Comunidad: **Barrio Nuevo** Fecha: **02-10-2022**

Temática: **Seguridad Alimentaria**

NOMBRE DEL PROYECTO POR TEMÁTICA SECTORIAL DE DESARROLLO	# DE BENEFI.	ORDEN PRIORIDAD	AÑO EJECUCIÓN						TIPO DE INVERSIÓN*				COSTO APROXIMADO
			23	24	25	26	27	28	SIN	CON	QUE GENERA	Fuente**	
Compra de semillas y fertilizante: Pepino, Tomate, Chile, Repollo, Patate y Rábano.	76	1		x	x					x		Municipalidad, Comunidad, Otros	50,000.00
Elaboracion de huerto escolar.	66	2		x						x			50,000.00
Capacitaciones sobre técnicas agrícolas.	76	3		x						x			20,000.00
Instalación de Granjas avícolas.	30	4				x				x			300,000.00

**(Formato I-13)**  
**MUNICIPALIDAD CONCEPCIÓN**  
**Programación del Plan de Desarrollo Comunitario**

Departamento: **Intibucá** Municipio: **Concepción** Comunidad: **Barrio Nuevo** Fecha: **02-10-2022**

Temática: **Tierra**

NOMBRE DEL PROYECTO POR TEMÁTICA SECTORIAL DE DESARROLLO	# DE BENEFI.	ORDEN PRIORIDAD	AÑO EJECUCIÓN						TIPO DE INVERSIÓN*				COSTO APROXIMADO
			23	24	25	26	27	28	SIN	CON	QUE GENERA	Fuente**	
Asistencia técnica a productores sobre la elaboración de abonos orgánicos	60	1			x					x		Municipalidad, Otros	200,000.00
Creación de bloques nutricionales	30	2					x			x			200,000.00

(Formato I-13)

**MUNICIPALIDAD CONCEPCIÓN**  
**Programación del Plan de Desarrollo Comunitario**

Departamento: **Intibucá** Municipio: **Concepción** Comunidad: **Barrio Nuevo** Fecha: **02-10-2022**

Temática: **Participación**

NOMBRE DEL PROYECTO POR TEMÁTICA SECTORIAL DE DESARROLLO	# DE BENEFL.	ORDEN PRIORIDAD	AÑO EJECUCIÓN						TIPO DE IVERSIÓN*				COSTO APROXIMADO
			23	24	25	26	27	28	SIN	CON	QUE GENERA	Fuente**	
Celebración del día de la madre y el padre.	80	1		x	x	x	x	x		x		Municipalidad, Otros.	50,000.00
Taller de charlas motivacionales.	30	2			x					x			50,000.00

(Formato I-13)

**MUNICIPALIDAD CONCEPCIÓN**  
**Programación del Plan de Desarrollo Comunitario**

Departamento: **Intibucá** Municipio: **Concepción** Comunidad: **Barrio Nuevo** Fecha: **02-10-2022**

Temática: **Seguridad Ciudadana**

NOMBRE DEL PROYECTO POR TEMÁTICA SECTORIAL DE DESARROLLO	# DE BENEFI.	ORDEN PRIORIDAD	AÑO EJECUCIÓN						TIPO DE INVERSIÓN*				COSTO APROXIMADO
			23	24	25	26	27	28	SIN	CON	QUE GENERA	Fuente**	
Patrullaje diario en el ncaserio.	298	1		x	x	x	x	x	x			Municipalidad, Otros	0.00
Construcción de una posta policial.	298	2			x					x			500,000.00

(Formato I-13)

**MUNICIPALIDAD DE CONCEPCIÓN**  
**Programación del Plan de Desarrollo Comunitario**

Departamento: **Intibucá** Municipio: **Concepción** Comunidad: **Barrio Nuevo** Fecha: **02-10-2022**

Temática: **Infraestructura Social**

NOMBRE DEL PROYECTO POR TEMÁTICA SECTORIAL DE DESARROLLO	# DE BENEFI.	ORDEN PRIORIDAD	AÑO EJECUCIÓN						TIPO DE IVERSIÓN*			COSTO APROXIMADO	
			23	24	25	26	27	28	SIN	CON	QUE GENERA		
Construcción de un centro de salud	298	1					x			x		Municipalidad y otros	900,000.00
Mantenimiento periódico de las vías de acceso al caserío.	298	2		x						x			300,000.00
Construcion de casa comunal	76	3						x		x			600,000.00
Construcción de 400mts de hidráulico en el centro del caserío.	298	4			x					x			500,000.00
Reparación de lamparas en mal estado.	298	5				x				x			200,000.00
Compra de 5 postes de alumbrado publico en mal estado.	298	6							x	x			200,000.00
Construcción de una escuela y kínder.	298	7			x					x			900,000.00
Construcción de cerca perimetral en el centro educativo.	189	8						x		x			300,000.00
Compra de juegos recreativos para el kínder.	30	9			x					x			500,000.00



**(Formato I-13)**  
**MUNICIPALIDAD DE CONCEPCIÓN**  
**Programación del Plan de Desarrollo Comunitario**

Departamento: **Intibucá** Municipio: **Concepción** Comunidad: **Barrio Nuevo** Fecha: **02-10-2022** Temática: **Turismo**

NOMBRE DEL PROYECTO POR TEMÁTICA SECTORIAL DE DESARROLLO	# DE BENEFI.	ORDEN PRIORIDAD	AÑO EJECUCIÓN						TIPO DE IVERSIÓN*				COSTO APROXIMADO
			23	24	25	26	27	28	SIN	CON	QUE GEN ERA	Fuente**	
Compra de terreno para un cementerio.	298	1		x						x		Municipalidad y otros	800,000.00
Construcción de caseta de espera.	298	2			x					x			200,000.00
Construcción de 1 parque recreativo.	298	3						x		x			300,000.00
Construcción de 4 kioscos.	298	4				x				x			400,000.00

(Formato I-12)

**MUNICIPALIDAD DE CONCEPCIÓN  
PRIORIZACIÓN DE PROYECTOS**

Departamento: **Intibucá** Municipio: **Concepción** Comunidad: **Barrio Nuevo** Fecha: **02-10-2022** Temática: **Ordenamiento Territorial**

#	NOMBRE DE LOS PROYECTOS	Beneficiarios 30	Impacto 25	Sostenibilidad Adm. y financ. 15	Importancia 30	SUMATORIA VALOR PONDERADO	PRIORIDAD
		VALOR PONDERADO	VALOR PONDERADO	VALOR PONDERADO	VALOR PONDERADO		
1	Delimitación e identificación del caserío.	30	18.7	11.3	22.5	82.5	1

(Formato I – 12 / A)

**MUNICIPALIDAD DE CONCEPCIÓN  
PRIORIZACIÓN DE PROYECTOS**

Departamento: **Intibucá** Municipio: **Concepción** Comunidad: **Barrio Nuevo** Fecha: **02-10-2022**

Temática: **Salud y Nutrición**

#	NOMBRE DE LOS PROYECTOS	Beneficiarios 30	Impacto 25	Sostenibilidad Adm. y financ. 15	Importancia 30	SUMATORIA VALOR PONDERADO	PRIORIDAD
		VALOR PONDERADO	VALOR PONDERADO	VALOR PONDERADO	VALOR PONDERADO		
1	Campaña de fumigación.	30	18.7	11.3	22.5	82.5	1
2	Compra de un botiquín.	30	18.7	11.3	22.5	82.5	2
3	Capacitación sobre primero auxilios.	7.5	18.5	11.5	22.5	60	3

(Formato I – 12 / A)

**MUNICIPALIDAD DE CONCEPCIÓN  
PRIORIZACIÓN DE PROYECTOS**

Departamento: **Intibucá** Municipio: **Concepción** Comunidad: **Barrio Nuevo** Fecha: **02-10-2022**

Temática: **Educación**

#	NOMBRE DE LOS PROYECTOS	Beneficiarios 30	Impacto 25	Sostenibilidad Adm. y financ. 15	Importancia 30	SUMATORIA VALOR PONDERADO	PRIORIDAD
		VALOR PONDERADO	VALOR PONDERADO	VALOR PONDERADO	VALOR PONDERADO		
1	Compra de 62 kits escolar.	30	18.7	11.3	22.5	82.5	1
2	15 becas a niños de escasos recursos económicos y con un buen índice académico.	22.5	18.7	11.3	22.5	75	2
3	Botiquin al centro educativo.	22.5	18.7	7.5	22.5	71.2	3
4	Compra de 2 pizarras.	22.5	18.7	7.5	15	63.7	4
5	Compra de 4 estantes.	22.5	18.7	7.5	7.5	56.2	5
6	Compra de moviliario para el centro educativo.	22.5	18.7	3.7	7.5	52.4	6

(Formato I – 12 / A)

**MUNICIPALIDAD DE CONCEPCIÓN  
PRIORIZACIÓN DE PROYECTOS**

Departamento: **Intibucá** Municipio: **Concepción** Comunidad: **Barrio Nuevo** Fecha: **02-10-2022** Temática: **Recursos Naturales y Ambiente**

#	NOMBRE DE LOS PROYECTOS	Beneficiarios 30	Impacto 25	Sostenibilidad Adm. y financ. 15	Importancia 30	SUMATORIA VALOR PONDERADO	PRIORIDAD
		VALOR PONDERADO	VALOR PONDERADO	VALOR PONDERADO	VALOR PONDERADO		
1	Reforestación con 152 árboles maderables y 152 frutales en predios deforestados.	30	25	11.3	22.5	88.8	1
2	Capacitación sobre causas del calentamiento global.	30	18.7	11.3	22.5	82.5	2

(Formato I – 12 / A)

**MUNICIPALIDAD DE CONCEPCIÓN  
PRIORIZACIÓN DE PROYECTOS**

Departamento: **Intibucá** Municipio: **Concepción** Comunidad: **Barrio Nuevo** Fecha: **02-10-2022** Temática: **Grupos Vulnerables: Niñez**

#	NOMBRE DE LOS PROYECTOS	Beneficiarios 30	Impacto 25	Sostenibilidad Adm. y financ. 15	Importancia 30	SUMATORIA VALOR PONDERADO	PRIORIDAD
		VALOR PONDERADO	VALOR PONDERADO	VALOR PONDERADO	VALOR PONDERADO		
1	Compra de piñatas y dulces en bolsitas.	22.5	18.7	11.3	22.5	75	1

(Formato I – 12/ A)

**MUNICIPALIDAD DE CONCEPCIÓN  
PRIORIZACIÓN DE PROYECTOS**

Departamento: **Intibucá** Municipio: **Concepción** Comunidad: **Barrio Nuevo** Fecha: **02-10-2022** Temática: **Grupos Vulnerables: Juventud**

#	NOMBRE DE LOS PROYECTOS	Beneficiarios 30	Impacto 25	Sostenibilidad Adm. y financ. 15	Importancia 30	SUMATORIA VALOR PONDERADO	PRIORIDAD
		VALOR PONDERADO	VALOR PONDERADO	VALOR PONDERADO	VALOR PONDERADO		
1	Talleres de oficios por parte de INFOP.	22.5	18.7	11.3	22.5	75	1

(Formato I – 12/ A)

MUNICIPALIDAD DE CONCEPCIÓN

PRIORIZACIÓN DE PROYECTOS

Departamento: **Intibucá** Municipio: **Concepción** Comunidad: **Barrio Nuevo** Fecha: **02-10-2022** Temática: **Grupos Vulnerables: Mujeres**

#	NOMBRE DE LOS PROYECTOS	Beneficiarios 30	Impacto 25	Sostenibilidad Adm. y financ. 15	Importancia 30	SUMATORIA VALOR PONDERADO	PRIORIDAD
		VALOR PONDERADO	VALOR PONDERADO	VALOR PONDERADO	VALOR PONDERADO		
1	Taller de panadería y repostería.	22.5	18.7	11.3	22.5	75	1



(Formato I – 12 / A)

**MUNICIPALIDAD DE CONCEPCIÓN  
PRIORIZACIÓN DE PROYECTOS**

Departamento: **Intibucá** Municipio: **Concepción** Comunidad: **Barrio Nuevo** Fecha: **02-10-2022** Temática: **Grupos Vulnerables: Tercera Edad**

#	NOMBRE DE LOS PROYECTOS	Beneficiarios 30	Impacto 25	Sostenibilidad Adm. y financ. 15	Importancia 30	SUMATORIA VALOR PONDERADO	PRIORIDAD
		VALOR PONDERADO	VALOR PONDERADO	VALOR PONDERADO	VALOR PONDERADO		
1	Bonos para las personas de 70 años en adelante.	30	25	7.5	22.5	85	1
2	Compra de bolsas solidarias para las personas de 70 años en adelante.	30	25	3.7	22.5	81.2	2
3	Celebración del día del adulto mayor.	30	18.7	7.5	22.5	78.7	3

(Formato I – 12/ A)

**MUNICIPALIDAD DE CONCEPCIÓN  
PRIORIZACIÓN DE PROYECTOS**

Departamento: **Intibucá** Municipio: **Concepción** Comunidad: **Barrio Nuevo** Fecha: **02-10-2022** Temática: **Vivienda**

#	NOMBRE DE LOS PROYECTOS	Beneficiarios 30	Impacto 25	Sostenibilidad Adm. y financ. 15	Importancia 30	SUMATORIA VALOR PONDERADO	PRIORIDAD
		VALOR PONDERADO	VALOR PONDERADO	VALOR PONDERADO	VALOR PONDERADO		
1	Construcción de 12 baños.	22.5	25	11.3	22.5	81.3	1
2	Repello de 22 casas en mal estado.	30	18.7	3.7	22.5	74.9	2
3	Construcción de 6 letrinas.	15	25	11.3	22.5	73.8	3
4	Construcción de 5 techos en mal estado.	15	18.7	7.5	22.5	63.7	4
5	Construcción de 17 pisos de tierra.	30	18.7	3.7	7.5	59.9	5

(Formato I – 12 / A)

**MUNICIPALIDAD DE CONCEPCIÓN  
PRIORIZACIÓN DE PROYECTOS**

Departamento: **Intibucá** Municipio: **Concepción** Comunidad: **Barrio Nuevo** Fecha: **02-10-2022** Temática: **Agua y Saneamiento**

#	NOMBRE DE LOS PROYECTOS	Beneficiarios 30	Impacto 25	Sostenibilidad Adm. y financ. 15	Importancia 30	SUMATORIA VALOR PONDERADO	PRIORIDAD
		VALOR PONDERADO	VALOR PONDERADO	VALOR PONDERADO	VALOR PONDERADO		
1	Análisis de agua.	30	25	15	30	100	1
2	Mejoramiento del proyecto de agua potable.	30	18.7	11.3	30	90	2
3	Compra de 76 Filtros de agua.	30	18.7	7.5	22.5	78.7	3
4	Campaña de limpieza y tratamiento de la basura.	30	18.7	11.3	15	75	4

(Formato I – 12 / A)

**MUNICIPALIDAD DE CONCEPCIÓN  
PRIORIZACIÓN DE PROYECTOS**

Departamento: **Intibucá** Municipio: **Concepción** Comunidad: **Barrio Nuevo** Fecha: **02-10-2022**

Temática: **Economía**

#	NOMBRE DE LOS PROYECTOS	Beneficiarios 30	Impacto 25	Sostenibilidad Adm. y financ. 15	Importancia 30	SUMATORIA VALOR PONDERADO	PRIORIDAD
		VALOR PONDERADO	VALOR PONDERADO	VALOR PONDERADO	VALOR PONDERADO		
1	Compra de fertilizante.	30	12.5	11.3	22.5	76.3	1
2	Capacitación sobre ahorro y crédito.	15	12.5	7.5	22.5	57.5	2
3	Crear microempresas.	15	18.7	3.7	15	52.4	3

(Formato I – 12 / A)

**MUNICIPALIDAD DE CONCEPCIÓN  
PRIORIZACIÓN DE PROYECTOS**

Departamento: **Intibucá** Municipio: **Concepción** Comunidad: **Barrio Nuevo** Fecha: **02-10-2022** Temática: **Seguridad Alimentaria**

#	NOMBRE DE LOS PROYECTOS	Beneficiarios 30	Impacto 25	Sostenibilidad Adm. y financ. 15	Importancia 30	SUMATORIA VALOR PONDERADO	PRIORIDAD
		VALOR PONDERADO	VALOR PONDERADO	VALOR PONDERADO	VALOR PONDERADO		
1	Compra de semillas y fertilizante: Pepino, Tomate, Chile, Repollo, Patate y Rábano.	30	12.5	11.3	22.5	76.3	1
2	Elaboracion de huerto escolar.	22.5	18.7	11.3	22.5	75	2
3	Capacitaciones sobre técnicas agrícolas.	30	12.5	7.5	22.5	72.5	3
4	Instalación de Granjas avícolas.	15	18.7	11.3	22.5	67.3	4

(Formato I – 12 / A)

**MUNICIPALIDAD DE CONCEPCIÓN  
PRIORIZACIÓN DE PROYECTOS**

Departamento: **Intibucá** Municipio: **Concepción** Comunidad: **Barrio Nuevo** Fecha: **02-10-2022** Temática: **Tierra**

#	NOMBRE DE LOS PROYECTOS	Beneficiarios 30	Impacto 25	Sostenibilidad Adm. y financ. 15	Importancia 30	SUMATORIA VALOR PONDERADO	PRIORIDAD
		VALOR PONDERADO	VALOR PONDERADO	VALOR PONDERADO	VALOR PONDERADO		
1	Asistencia técnica a productores sobre la elaboración de abonos orgánicos.	22.5	18.7	11.3	22.5	75	1
2	Creación de bloques nutricionales.	15	18.7	11.3	22.5	67.3	2

(Formato I – 12 / A)

**MUNICIPALIDAD DE CONCEPCIÓN  
PRIORIZACIÓN DE PROYECTOS**

Departamento: **Intibucá** Municipio: **Concepción** Comunidad: **Barrio Nuevo** Fecha: **02-10-2022** Temática: **Participación**

#	NOMBRE DE LOS PROYECTOS	Beneficiarios 30	Impacto 25	Sostenibilidad Adm. y financ. 15	Importancia 30	SUMATORIA VALOR PONDERADO	PRIORIDAD
		VALOR PONDERADO	VALOR PONDERADO	VALOR PONDERADO	VALOR PONDERADO		
1	Celebración del día de la madre y el padre	30	18.7	11.3	22.5	82.5	1
2	Taller de charlas motivacionales	22.5	18.7	11.3	22.5	75	2

(Formato I – 12 / A)

**MUNICIPALIDAD DE CONCEPCIÓN  
PRIORIZACIÓN DE PROYECTOS**

Departamento: **Intibucá** Municipio: **Concepción** Comunidad: **Barrio Nuevo** Fecha: **02-10-2022** Temática: **Seguridad Ciudadana**

#	NOMBRE DE LOS PROYECTOS	Beneficiarios 30	Impacto 25	Sostenibilidad Adm. y financ. 15	Importancia 30	SUMATORIA VALOR PONDERADO	PRIORIDAD
		VALOR PONDERADO	VALOR PONDERADO	VALOR PONDERADO	VALOR PONDERADO		
1	Patrullaje diario en la comunidad.	30	18.7	11.3	22.5	82.5	1
2	Construcción de una posta policial.	30	18.7	7.5	22.5	78.7	2



**(Formato I – 12 / A)**  
**MUNICIPALIDAD DE CONCEPCIÓN**  
**PRIORIZACIÓN DE PROYECTOS**

Departamento: **Intibucá** Municipio: **Concepción** Comunidad: **Barrio Nuevo** Fecha: **02-10-2022**

Temática: **Infraestructura Social**

#	NOMBRE DE LOS PROYECTOS	Beneficiarios 30	Impacto 25	Sostenibilidad Adm. y financ. 15	Importancia 30	SUMATORIA VALOR PONDERADO	PRIORIDAD
		VALOR PONDERADO	VALOR PONDERADO	VALOR PONDERADO	VALOR PONDERADO		
1	Construcción de un centro de salud.	30	25	11.3	22.5	88.8	1
2	Mantenimiento periódico de las vías de acceso al caserío.	30	18.7	11.3	22.5	82.5	2
3	Construcción de casa comunal.	22.5	18.7	11.3	22.5	75	3
4	Construcción de 400mts de hidraulico en el centro del caserío.	30	18.7	3.7	22.5	74.9	4
5	Reparación de lamparas en mal estado.	30	12.5	7.5	22.5	72.5	5
6	Compra de 5 postes del alumbrado publico en mal estado.	30	18.7	7.5	15	71.2	6
7	Construcción de escuela y kínder.	22.5	25	7.5	15	70	7
8	Construcción de cerca perimetral en el centro educativo.	22.5	18.7	7.5	15	63.7	8
9	Compra de juegos recreativos para el kínder.	15	18.7	11.3	15	60	9

(Formato I – 12 / A)

**MUNICIPALIDAD DE CONCEPCIÓN  
PRIORIZACIÓN DE PROYECTOS**

Departamento: **Intibucá** Municipio: **Concepción** Comunidad: **Barrio Nuevo** Fecha: **02-10-2022** Temática: **Turismo**

#	NOMBRE DE LOS PROYECTOS	Beneficiarios 30	Impacto 25	Sostenibilidad Adm. y financ. 15	Importancia 30	SUMATORIA VALOR PONDERADO	PRIORIDAD
		VALOR PONDERADO	VALOR PONDERADO	VALOR PONDERADO	VALOR PONDERADO		
1	Compra de terreno para un cementerio.	30	25	11.3	22.5	88.8	1
2	Construcción de caseta de espera.	30	18.7	11.3	22.5	82.5	2
3	Construcción de 1 parque recreativo.	30	18.7	7.5	22.5	78.7	3
4	Construcción de 4 kioscos.	30	18.7	3.7	22.5	74.9	4

(Formato I – 11)

## GUÍA DE CRITERIOS PARA LA PRIORIZACIÓN DE PROYECTOS COMUNITARIOS

<b>BENEFICIARIOS (30)</b>		<b>IMPACTO (25)</b>		<b>SOSTENIBILIDAD ADM. Y FINANCIERA (15)</b>		<b>IMPORTANCIA (30)</b>	
El proyecto tendrá beneficios directos en las siguientes cantidades de población directa, que habita en su comunidad... ( o sea que cuantos se beneficiarán de acuerdo al número de pobladores de su comunidad a quienes estará dirigido el proyecto)		El proyecto genera beneficios para los hombres y las mujeres de la comunidad que se mantendrán en el tiempo de manera...		La probabilidad de que en la comunidad - municipio se pueda disponer de los recursos financieros necesarios para <b>dar continuidad</b> al proceso iniciado con el proyecto (una vez que el proyecto termine) y se tenga la capacidad de gestionarlos es...		Importancia que tiene el proyecto para la población del Municipio. Qué tan importante es el proyecto para el desarrollo de la población que se convierte en ...	
<b>Este es un ejemplo, cambie de acuerdo al tamaño de su población comunitaria beneficiaria</b>	<b>VALOR PONDERADO</b>		<b>VALOR PONDERADO</b>		<b>VALOR PONDERADO</b>		<b>VALOR PONDERADO</b>
<b>76 – 100 %</b>	<b>30</b>	<b>Permanente</b>	<b>25</b>	<b>Alta</b>	<b>15</b>	<b>Vital</b>	<b>30</b>
<b>51 – 75 %</b>	<b>22.5</b>	<b>Temporal</b> (hasta 5 años)	<b>18.7</b>	<b>Media</b>	<b>11.3</b>	<b>Necesario</b>	<b>22.5</b>
<b>26 – 50 %</b>	<b>15</b>	<b>Puntual</b> (no más de un (1) año después de terminado el proyecto)	<b>12.5</b>	<b>Baja</b>	<b>7.5</b>	<b>Útil</b>	<b>15</b>
<b>Menos de 25 %</b>	<b>7.5</b>	<b>No se mantienen más allá del proyecto</b>	<b>6.3</b>	<b>Muy Baja</b>	<b>3.7</b>	<b>Aceptable</b>	<b>7.5</b>

(Formato I – 10)

**MUNICIPALIDAD DE CONCEPCIÓN**

**Potencialidades productivas existentes en la comunidad**

Departamento: **Intibucá** Municipio: **Concepción** Comunidad: **Barrio Nuevo** Fecha: **02-10-2022**

Rubros productivos de potencial desarrollo en la comunidad	Nivel Productivo			# familias pueden involucrar
	Bajo	Medio	Alto	
Maíz			x	40
<b>Ideas de proyectos de apoyo al desarrollo productivo:</b>				
1.asistencia técnica a productores de maíz				

Si el número de familias que se pueden involucrar en la actividad potencial es mayor al 30% del total de familias existentes en la comunidad, se puede considerar alto la potencialidad del nivel productivo, si es entre 10 y 30% se estimará como medio y si es menor al 10% será bajo.

**La formula para encontrar el nivel productivo será: # aproximado de familias involucradas en cada rubro / # Total de familias en la comunidad \*100**

**(Formato I – 10)**  
**MUNICIPALIDAD DE CONCEPCIÓN**  
**ANÁLISIS DE OTROS PROBLEMAS Y DETERMINACIÓN DE IDEAS DE PROYECTOS POR EJES TEMÁTICOS**  
**FUERA DE LOS INDICADORES DE LINEA DE BASE COMUNITARIA**

Departamento: **Intibucá** Municipio: **concepción** Aldea o caserío: **Barrio Nuevo** Fecha: **02-10-2022** Eje temático: **Grupos Vulnerables:**  
**Niñez y Juventud**

<b>Análisis de otros problemas identificados en el tema</b>	<b>Causas de los problemas</b>	<b>Ideas de proyectos para atacar las causas</b>	<b>Tipo de Mejora miento*</b>
Bajos ingresos económicos.	No se celebra el día del niño.	Compra de piñatas y dulces en bolsitas.	2
Emigración.	Escases laboral. En su mayoría los jóvenes se dedican al jornal.	Talleres de oficios por parte de INFOP.	2

**(Formato I – 10)**  
**MUNICIPALIDAD DE CONCEPCIÓN**  
**ANÁLISIS DE OTROS PROBLEMAS Y DETERMINACIÓN DE IDEAS DE PROYECTOS POR EJES TEMÁTICOS**  
**FUERA DE LOS INDICADORES DE LINEA DE BASE COMUNITARIA**

Departamento: **Intibucá** Municipio: **Concepción** Aldea o caserío: **Barrio Nuevo** Fecha: **02-10-2022** Eje temático: **Grupos Vulnerables:**  
**Mujeres**

<b>Análisis de otros problemas identificados en el tema</b>	<b>Causas de los problemas</b>	<b>Ideas de proyectos para atacar las causas</b>	<b>Tipo de Mejora miento*</b>
Falta de empleo.	Falta de recursos economicos para poder emprender.	Taller de panaderia y reposteria.	2

**(Formato I – 10)**  
**MUNICIPALIDAD DE CONCEPCIÓN**  
**ANÁLISIS DE OTROS PROBLEMAS Y DETERMINACIÓN DE IDEAS DE PROYECTOS POR EJES TEMÁTICOS**  
**FUERA DE LOS INDICADORES DE LINEA DE BASE COMUNITARIA**

Departamento: **Intibucá** Municipio: **Concepción** Aldea o caserío: **Barrio Nuevo** Fecha: **01-10-2022** Eje temático: **Grupos Vulnerables: Tercera Edad**

<b>Análisis de otros problemas identificados en el tema</b>	<b>Causas de los problemas</b>	<b>Ideas de proyectos para atacar las causas</b>	<b>Tipo de Mejora miento*</b>
Grupo vulnerable que depende económicamente de sus familiares.	Estado de vejes. Falta de empleo.	Bonos para las personas de 70 años en adelante.  Compra de bolsas solidarias para las personas de 70 años en adelante.  Celebración del día del adulto mayor.	2  2  2

(Formato I – 10)

MUNICIPALIDAD DE CONCEPCIÓN

ANÁLISIS DE OTROS PROBLEMAS Y DETERMINACIÓN DE IDEAS DE PROYECTOS POR EJES TEMÁTICOS  
FUERA DE LOS INDICADORES DE LINEA DE BASE COMUNITARIA

Departamento: **Intibucá** Municipio: **Concepción** Aldea o caserío: **Barrio Nuevo** Fecha: **02-10-2022** Eje temático: **Infraestructura Social**

<b>Análisis de otros problemas identificados en el tema</b>	<b>Causas de los problemas</b>	<b>Ideas de proyectos para atacar las causas</b>	<b>Tipo de Mejora miento*</b>
No existe un local para reuniones sociales.	No existe salón de reuniones.	Construcción de casa comunal.	2
Carretera de tierra.	Deslaves en las carreteras	Construcción de 400mts de hidraulico en el centro del caserío.	2
Oscuranas en las vías públicas.	Lámparas en mal estado.	Reparación de lamparas en mal estado.	2
Postes viejos.	Postes en mal estado.	Compra de 5 postes del alumbrado publico en mal estado.	2
Niños se encuentran en malas condiciones.	Escuela y Kinder en mal estado.	Construcción de escuela y kínder.	2
Antigüedad de cerca.	Cerca en mal estado.	Construcción de cerca perimetral en el centro Educativo.	2
Los niños no cuentan con juegos recreativos.	Niños no tienen un buen aprendizaje y una buena recreacion.	Compra de juegos recreativos para el kínder.	2



**(Formato I – 10)**  
**MUNICIPALIDAD DE CONCEPCIÓN**  
**ANÁLISIS DE OTROS PROBLEMAS Y DETERMINACIÓN DE IDEAS DE PROYECTOS POR EJES TEMÁTICOS**  
**FUERA DE LOS INDICADORES DE LINEA DE BASE COMUNITARIA**

Departamento: **Intibucá** Municipio: **Concepción** Aldea o caserío: **Barrio Nuevo** Fecha: **02-10-2022** Eje temático: **Turismo**

<b>Análisis de otros problemas identificados en el tema</b>	<b>Causas de los problemas</b>	<b>Ideas de proyectos para atacar las causas</b>	<b>Tipo de Mejora miento*</b>
Falta de un cementerio.  No se cuenta con una caseta para pasar aguay sol.  No hay u lugar idonio para jugar.	Familias de bajos recursos económicos del caserío.	Compra de terreno para un cementerio.  Construcción de caseta de espera.  Construcción de 1 parque recreativo.  Construcción de 4 kioscos.	2  2  2  2

(Formato I – 10)

**MUNICIPALIDAD DE CONCEPCIÓN**

**Determinación de ideas de proyectos en el marco de los Indicadores de Línea de Base Comunitaria**

Departamento:**Intibucá** Municipio:**Concepción** Aldea o caserío: **Barrio Nuevo** Fecha: **02-10-2022** Eje temático: **Seguridad Ciudadana**

<b>Análisis de otros problemas identificados en el tema</b>	<b>Causas de los problemas</b>	<b>Ideas de proyectos para atacar las causas</b>	<b>Tipo de Mejora miento*</b>
Casos de Violencia Si:0 0% No:76 100%	No se registran casos de violencia.	Patrullaje diario en la comunidad. Construcción de una posta policial.	2 2
Víctima de Violencia Si:0 0 % No:76 100%	-----	-----	---
Que tan seguros están Están seguros:76 100 % No están seguros:0 0%	-----	-----	---
<b>Motivos de inseguridad</b> Robos: 0 Maras: 0 Drogas: 0 Cantinas: 0 Riñas : 0 Violaciones: 0	-----	-----	---

\* Clasificar los proyectos de acuerdo al tipo de mejoramiento: 1. Sin dinero, 2. Con dinero, 3. Que genera dinero.

(Formato I – 8)

MUNICIPALIDAD DE CONCEPCIÓN

Determinación de ideas de proyectos en el marco de los Indicadores de Línea de Base Comunitaria

Departamento: **Intibucá** Municipio: **Concepción** Aldea o caserío: **Barrio Nuevo** Fecha: **02-10-2022** Eje Temático: **Salud y Nutrición**

Comportamientos indicadores en la comunidad	¿Qué causas genera este problema?	¿Qué se debe hacer? (Plantear Soluciones)	Ideas de proyectos planteadas	Tipo de Mejora miento*
Enfermedades de mayor incidencia en: Hogares :0 Infecciones respiratorias agudas:1 0.11% Dengue Clasico:5 0.57% Chicunguya:1 0.11% Hipertencion Arterial :18 2.06% Diabetes:8 0.92% Asma Bronquial:6 0.69% Epilepcia:3 0.34% Neumonia:1 0.11% Consumo de alcohol:1 0.11% De la piel:1 0.11% Discapacidad:2 0.23%	Contaminacion.  Enfermedades.  No cuenta con un botiquin.	Clasificacion de basura.  Tener una dieta saludable y cuidado de la higiene.  Gestionar por lideres un botiquin comunitario.	Campaña de fumigacion  Capacitación sobre primero auxilios  Compra de un botiquin	2  2  2
La tasa de desnutrición en menores de 5 años es de:0 0%	-----	-----	-----	----
# de Madres que Murieron: -Antes del Parto: 0 -Durante el Parto: 0 -Post Parto: 0	-----	-----	-----	----
La tasa de mortalidad infantil es de: 1 por mil menores de 5 años:0 0%	-----	-----	-----	----
Planifica con su pareja: -Si:13 17.11% -No:63 82.89% Rango edad embarazados De 25 a 29 :1 50% De 30 a 34 :1 50%	-----	-----	-----	----

\* Llenar los %, con la información del reporte de la frecuencia simple de su comunidad

\*\*Clasificar los proyectos de acuerdo al tipo de mejoramiento: 1. Sin dinero, 2. Con dinero, 3. Que genera dinero.

**(Formato I – 9)**  
**MUNICIPALIDAD DE CONCEPCIÓN**  
**ANÁLISIS DE OTROS PROBLEMAS Y DETERMINACIÓN DE IDEAS DE PROYECTOS POR EJES TEMÁTICOS**  
**EN EL MARCO DE LOS INDICADORES DE LINEA DE BASE COMUNITARIA**

Departamento: **Intibucá** Municipio: **Concepción** Aldea o caserío: **Barrio Nuevo** Fecha: **02-10-2022** Eje temático: **Educación**

<b>Análisis de otros problemas identificados en el tema</b>	<b>Causas de los problemas</b>	<b>Ideas de proyectos para atacar las causas</b>	<b>Tipo de Mejoramiento*</b>
No cuenta el centro educativo con un botiquín.	No brindarian los primeros axilios necesarios a los educandos.	Botiquin al centro educativo.	2
Pizarras, estantes y moviliarios en mal estado.	Desmotivacion para padres de familia y niños del centro educativo.	Compra de 2 pizarras.	2
		Compra de 4 estantes.	2
		Compra de moviliario para el centro educativo.	2

(Formato I – 8)

MUNICIPALIDAD DE CONCEPCIÓN

Determinación de ideas de proyectos en el marco de los Indicadores de Línea de Base Comunitaria

Departamento: **Intibucá** Municipio: **Concepción** Aldea o caserío: **Barrio Nuevo** Fecha: **02-10-2022** Eje Temático: **Educación**

<b>Comportamientos indicadores en la comunidad</b>	<b>¿Qué causas genera este problema?</b>	<b>¿Qué se debe hacer? (Plantear Soluciones)</b>	<b>Ideas de proyectos planteadas</b>	<b>Tipo de Mejora miento*</b>
# Niños en edad escolar:102 34.23% # Niños que estudian ahora:51 50%	-----	-----	-----	---
# Niñ@s que no estudian:51 50% -Del sexo masculino: 17 -Del sexo femenino: 21  Niñ@s que actualmente no estudian por nivel: (de 5 a 18 años) -Preescolar:4 7.84% -Primer grado:0 0% -Segundo grado:0 0% -Tercer grado:0 0% -Cuarto grado:1 1.96% -Quinto grado:4 7.84% -Sexto grado:29 56.86% -Plan básico:8 15.69% -Diversificado:5 9.8%	Cierre de centros educativos. Emigracion.	Ayuda económica a padres de familias. Generar empleos.	Compra de 62 kits escolar.  15 becas a niños de escasos recursos y con un buen índice académico.	2  2
Analfabetismo: Cantidad :13	-----	-----	-----	---
Tasa de Escolaridad Promedio: 22 0.5%  Poblacion fuerza de trabajo emergente que actualmente estudia:25 11.16%	-----	-----	-----	---

(Formato I – 8)

MUNICIPALIDAD DE CONCEPCIÓN

Determinación de ideas de proyectos en el marco de los Indicadores de Línea de Base Comunitaria

Departamento: **Intibucá** Municipio: **Concepción** Aldea o caserío: **Barrio Nuevo** Fecha: **02-10-2022** Eje Temático: **Recursos Naturales y Ambiente**

Comportamientos indicadores en la comunidad	¿Qué causas genera este problema?	¿Qué se debe hacer? (Plantear Soluciones)	Ideas de proyectos planteadas	Tipo de Mejora miento*
Uso de leña para cocinar: Cantidad?75 100 %	La deforestación.	Compra de árboles.	Reforestación con 152 árboles maderables y 152 frutales en predios deforestados.  Capacitación sobre causas del calentamiento global.	2  2
Existe una deforestación:  Alta:x Media: Baja:	-----	-----	-----	---
Hay animales en peligro de extinción: Cuales?:0 0% ¿Cuáles? 0 0%	-----	-----	-----	---
Tipo de contaminación que existe en la comunidad: Ninguno	-----	-----	-----	---

\* Llenar los %, con la información del reporte de la frecuencia simple de su comunidad

(Formato I – 8)

MUNICIPALIDAD DE CONCEPCIÓN

Determinación de ideas de proyectos en el marco de los Indicadores de Línea de Base Comunitaria

Departamento: **Intibucá** Municipio: **Concepción** Aldea o caserío: **Barrio Nuevo** Fecha: **02-10-2022** Eje Temático: **Vivienda**

Comportamientos indicadores en la comunidad	¿Qué causas genera este problema?	¿Qué se debe hacer? (Plantear Soluciones)	Ideas de proyectos planteadas	Tipo de Mejora miento*
Tenencia de la vivienda: - Propia pagada:75 98.68% - Propia pagando:0 0% - Alquilada:1 1.32% - Prestada:0 0%	-----	-----	-----	---
Condiciones de la vivienda: - Buena:41 53.95% - Regular:29 38.16% - Mala:6 7.89%	-----	-----	-----	---
Cuántas piezas tiene la vivienda? : - Una:5 6.67% - Dos:22 29.33% - Tres:24 32% - Cuatro o mas:25 33.33%	-----	-----	-----	---
Cuántas familias viven en la vivienda?: - Una:63 84% - Dos :13 17.33 % - Tres o mas familia:0 0%	-----	-----	-----	---
Cuántos baños tiene la vivienda?: - No tiene baño:12 16% - Uno:60 80% - Dos:4 5.33%	Pobreza.	Gestionar proyecto de construcción de baños.	Construcción de 12 baños.	2
¿Existe letrina en la vivienda?: -Cantidad fosa Simple:18 23.68% -Cantidad fosa Septica: 43 56.58% Usan la letrina - Cantidad :70 92.11%	Bajos ingresos económicos.	Construcción de letrinas a personas que no cuentan con una.	Construcción de 6 letrinas.	2

<b>Problemas principales de la vivienda:</b> -No tiene repello:22 28.95 % -Externo:0 0% -Interno:0 0% - Piso de tierra:10 13.16% - Falta de cielo Falso:7 9.21% - Problemas Estructurales: 1 1.32% - Techo en mal estado:5 6.58% - Ninguno:37 48.68%	Ingresos económicos no ajustan para mejoramiento de vivienda.	Solicitar proyectos de repello para las viviendas sin repello.	Repello de 22 casas en mal estado.  Construcción de 5 techos en mal estado.	2  2
<b>Materiales de construcción de las paredes de la vivienda:</b> - Adobe:68 89.47 % - Bloque:8 10.53 % - Bahareque:0 0% - Madera:0 0% - Desperdicios:0 0 % - Ladrillo:0 0% - Yugua:0 0%	-----	-----	-----	---
<b>Material Techo</b> -Desechos:0 0% -Paja o Similar:0 0% -Teja de Barro:66 86.84 % -Lamina Metalica:8 10.53% -Lamina de Asbesto:0 0% -Concreto (Losa o Terraza): 2 2.63% -Teja Americana (Shingle:0 0%	-----	-----	-----	---
<b>Material de Piso</b> -Tierra:17 22.37% -Plancha de Cemento:19 25% -Madera rústica:0 0 % -Ladrillo de barro:3 3.95% -Granito:1 1.32% -Cerámica:21 27.63%	Enfermedades	Ayudar a las familias con fondos económicos.	Construcción de 17 pisos de tierra.	



-Mosaico:15	19.74%				
Tiene cocina:					
- Si:69	90.79%				
- No:7	9.21%				
Ubicación de la cocina:					
- Dentro de la vivienda: 29					
42.03%					
- Fuera de la vivienda:34	49.28%				
- En el corredor:6	8.7%	-----	-----	-----	---
Frecuentemente que utilizan para cocinar:					
- Electricidad:0	0 %				
- Gas volátil:0	0%				
- Gas (Kerosén):0	0 %				
- Leña :75	100%				
-Eco Fogón:0	0%				
Viviendas con energía eléctrica domiciliar:					
- Si:70	92.11%	-----	-----	-----	---
- No:6	7.89%				

\* Llenar los %, con la información del reporte de la frecuencia simple de su comunidad

\*\*Clasificar los proyectos de acuerdo al tipo de mejoramiento: 1. Sin dinero, 2. Con dinero, 3. Que genera dinero.

(Formato I – 8)

MUNICIPALIDAD DE CONCEPCIÓN

Determinación de ideas de proyectos en el marco de los Indicadores de Línea de Base Comunitaria

Departamento: **Intibucá** Municipio: **Concepción** Aldea o caserío: **Barrio Nuevo** Fecha: **02-10-2022** Eje Temático: **Agua y Saneamiento**

Comportamientos indicadores en la comunidad	¿Qué causas genera este problema?	¿Qué se debe hacer? (Plantear Soluciones)	Ideas de proyectos planteadas	Tipo de Mejora miento*
Agua domiciliar por acueducto: Cantidad viviendas si: 54 71.05 % Cantidad de viviendas no: 22 28.95%	Antigüedad del proyecto de agua potable.	Reconstrucción total del proyecto.	Mejoramiento del proyecto de agua potable.	2
Como consume el Agua: -No tratada:18 22.78 % -Botellón:1 1.27% -Filtrada:18 22.78% -Hervida:19 24.05% -Clorada:23 29.11 %	Desconocimiento de métodos de tratamiento de agua.	Capacitaciones sobre los cuidados que debemos de tener para consumir el agua.	Analisis del agua. Compra de 76 Filtros de agua.	2 2
Existe recolección de basura en la comunidad: Si:19 25.00% No:57 75.00%	Contaminación del medio ambiente.	Capacitación sobre recolección de basura y tratamiento de la misma.	Campañas de limpieza y tratamiento de la basura.	2
Existe el aseo de calles en la Comunidad: Si:9 11.84% No:67 88.16%	-----	-----	-----	---
-Existe disposición de excretas en la comunidad: -Servicios Sanitario:28 36.84% -Letrina fosa Simple:18 23.68% -Letrina Fosa Septica:43 56.58% Cantidad de vivienda:76	-----	-----	-----	---

\* Llenar los %, con la información del reporte de la frecuencia simple de su comunidad

\*\*Clasificar los proyectos de acuerdo al tipo de mejoramiento: 1. Sin dinero, 2. Con dinero, 3. Que genera dinero.

(Formato I – 8)

MUNICIPALIDAD DE CONCEPCIÓN

Determinación de ideas de proyectos en el marco de los Indicadores de Línea de Base Comunitariagg

Departamento: **Intibucá** Municipio: **Concepción** Aldea o caserío: **Barrio Nuevo** Fecha: **02-10-2022** Eje Temático: **Economía**

Comportamientos indicadores en la comunidad	¿Qué causas genera este problema?	¿Qué se debe hacer? (Plantear Soluciones)	Ideas de proyectos planteadas	Tipo de Mejora miento*
¿Alguien de la familia ha obtenido algún tipo de préstamos? -Si:3 3.95% -No:73 96.05%	Desconocimiento de las ventajas de método ahorro.	Solicitar a las cooperativas capacitaciones sobre los diferentes beneficios del ahorro.	Capacitación sobre ahorro y crédito.	2
¿Ha emigrado algún miembro de la familia?: -Si. 18 31.58 % -No: 39 68.42 % Razones por la que emigraron: Económicas: 18 100% Violencia: 0% Reunificación familiar: 0%	Falta de empleo y oportunidades. Bajos recursos económicos. Deudas.	Generar empleos a personas que lo necesiten.	Crear microempresas.	2
Reciben remesas en la familia?: - Si:50 65.79 % -No:26 34.21%	-----	-----	-----	---
De los alimentos que producen; obtienes excedentes para la venta?: - No:54 100%	Perdida de cultivos. Alto precio de los insumos químicos agrícolas. Por la cantidad de personas que hay en la familia.	Solicitar semilla y fertilizantes a los productores.	Compra de fertilizante.	2
¿Que se sembró y cuánto produjo?: Maiz:378 quintales Frijol:84 quintales Maicillo:117 quintales Café: 0 Caña: 0 Otro: 0	-----	-----	-----	---

Población en edad de trabajar PET Cuántos?: <u>224</u>				
Poblacion Economicamente Activa PEA Cuántos?: <u>106</u> <u>47.32%</u>	-----	-----	-----	---
Poblacion Economica Inactiva PEI Cuántos?: <u>118</u> <u>52.68%</u>				
Trabajan actualmente?: Si :114      50.89% No :110      49.11%	-----	-----	-----	---
Fuerza de Trabajo por Sexo Masculino:99      44.2% Femenino:125      55.8%				
-Personas con ingreso por género: Hombres: 99      1613.64% Mujeres: 125      1275.76%	-----	-----	-----	---
-Fuerza de Trabajo Emergente: Hombres:1      1% Mujeres: 0				
Distribución principales ocupaciones existentes en la comunidad: -Ama de casa:99      44.2% -Oficios domesticos:15      6.7% -Agricultor:64      28.57% -Estudinte:19      8.48% -Labrador:9      4.02% -Comerciante menor:5      2.23% -Comerciante mayor:3      1.34%	-----	-----	-----	---
-Ocupaciones Empleados:0      0 % Cuenta propia:76      100% Sector de Empleo Comercial:0      0% Industrial:0      0%	-----	-----	-----	---

Servicios:0 NC: 76	0% 100%				
Sectores de cuenta propia Primario:76 Secundario:0 Terceario:0 NC:0 -Genera Empleo en el Sector Si:0 No:76	100% 0% 0% 0% 0%	-----	-----	-----	---
Miembros de Organizaciones Si:1 No:72 NC:3	1.32% 94.74% 3.95%	-----	-----	-----	---
Ingresos mensuales individuales: Menos de 1,000.00:0 1001-a 2,000.00:0 2001-a 4,000:0 4001-a 8000:0 8001-a 12,000:0 12,001-a 20,000:0 20,000 en adelante:0	0% 0% 0% 0% 0% 0% 0%	-----	-----	-----	---
Ingresos mensuales familiares: - Menos de 1,000.00 :36 - 1,001 a 2,000.00 :12 - 2,001 a 4,000.00 :10 - 4,001 a 8,000.00 :12 -8,001 a 12,000.00:1 -12001-20000:4 -20,001-30,000:1	47.37% 15.79% 13.16% 15.79% 1.32% 5.26% 1.32%				

\* Llenar los %, con la información del reporte de la frecuencia simple de su comunidad

\*\*Clasificar los proyectos de acuerdo al tipo de mejoramiento: 1. Sin dinero, 2. Con dinero, 3. Que genera dinero.

(Formato I – 8)

MUNICIPALIDAD DE CONCEPCIÓN

Determinación de ideas de proyectos en el marco de los Indicadores de Línea de Base Comunitaria

Departamento: **Intibucá** Municipio: **Concepción** Aldea o caserío: **Barrio Nuevo** Fecha: **02-10-2022** Eje Temático: **Seguridad Alimentaria**

<b>Comportamientos indicadores en la comunidad</b>	<b>¿Qué causas genera este problema?</b>	<b>¿Qué se debe hacer? (Plantear Soluciones)</b>	<b>Ideas de proyectos planteadas</b>	<b>Tipo de Mejora miento*</b>
Los ingresos familiares ajustan para alimentarse los: - 1 tiempo:0 0% - 2 tiempos:0 0% - 3 tiempos:76 100%	-----	-----	-----	---
Se producen alimentos en la familia?: - Si:54 71.05% - No:22 28.95%	Por el alto costo en el precio de los insumos.	Solicitar a través del patronato a las instituciones la donación de fertilizantes y semillas.	Compra de semillas y fertilizante: Pepino, Tomate, Chile, Repollo, Patate y Rábano.	2
Los alimentos que se producen son suficientes para autoconsumo?: - Si:31 57.41% - No:23 42.59%	Variación del clima.	Incentivar a los productores con capacitaciones e insumos agrícolas para mantener o mejorar la seguridad alimentaria.	Capacitaciones sobre técnicas agrícolas.	2
Familias con huertos familiares: -Si:4 5.26% -No:72 94.74%	No cuentan con dinero. No cuentan con una parcela tierra.	Alquilar tierra.	Elaboracion de huertos escolares.	2
Hogares con Animales de Granja -Cuentan con animales 68 89.47% -No cuentan con Animales: 8 10.53%	Altos costos de la canasta básica.	Crear fuentes de empleo.	Instalación de Granjas avícolas.	2

(Formato I – 8)

**MUNICIPALIDAD DE CONCEPCIÓN**

**Determinación de ideas de proyectos en el marco de los Indicadores de Línea de Base Comunitaria**

Departamento: **Intibucá** Municipio: **Concepción** Aldea o caserío: **Barrio Nuevo** Fecha: **02-10-2022** Eje Temático: **Tierra**

<b>Comportamientos indicadores en la comunidad</b>	<b>¿Qué causas genera este problema?</b>	<b>¿Qué se debe hacer? (Plantear Soluciones)</b>	<b>Ideas de proyectos planteadas</b>	<b>Tipo de Mejora miento*</b>
Trabajan por cuenta propia la tierra alguien en la familia?: - Si:60 78.95% -No:16 21.05%	Altos costos de los fertilizantes.	Apoyar a los productores con asesoría y asistencia técnica.	Asistencia técnica a productores sobre la elaboración de abonos orgánicos. Creación de bloques nutricionales.	2  2
Tipo de tenencia de la tierra: - Propia pagada:38 50% -Alquilada :22 28.95% -Prestada:2 2.63% -No tiene :14 18.42%	-----	-----	-----	---
Hogares con Sistema de Riego Si:0 0%	-----	-----	-----	---

\* Llenar los %, con la información del reporte de la frecuencia simple de su comunidad

\*\*Clasificar los proyectos de acuerdo al tipo de mejoramiento: 1. Sin dinero, 2. Con dinero, 3. Que genera dinero.

**(Formato I – 9)**  
**MUNICIPALIDAD DE CONCEPCIÓN**  
**ANÁLISIS DE OTROS PROBLEMAS Y DETERMINACIÓN DE IDEAS DE PROYECTOS POR EJES TEMÁTICOS**  
**EN EL MARCO DE LOS INDICADORES DE LINEA DE BASE COMUNITARIA**

Departamento: **Intibucá**    Municipio: **Concepción**    Aldea o caserío: **Barrio Nuevo**    Fecha: **02-10-2022**    Eje temático: **Participación**

<b>Análisis de otros problemas identificados en el tema</b>	<b>Causas de los problemas</b>	<b>Ideas de proyectos para atacar las causas</b>	<b>Tipo de Mejora miento*</b>
No hay celebraciones del día de la madre,padre en el caserío.	Bajos recursos económicos.	Celebración del día de la madre y el padre.	2



**(Formato I – 8)**  
**MUNICIPALIDAD DE CONCEPCIÓN**  
**Determinación de ideas de proyectos en el marco de los Indicadores de Línea de Base Comunitaria**

Departamento: **Intibucá** Municipio: **Concepción** Aldea o caserío: **Barrio Nuevo** Fecha: **02-10-2022** Eje Temático: **Participación**

Comportamientos indicadores en la comunidad	¿Qué causas genera este problema?	¿Qué se debe hacer? (Plantear Soluciones)	Ideas de proyectos planteadas	Tipo de Mejoramiento*
Cuántos hombres de la familia participan en organizaciones?: Cantidad:25 55.56%	-----	-----	-----	---
Cuántas mujeres de la familia participan en organizaciones?: Cantidad:20 44.44%	-----	-----	-----	---
Viviendas donde participan?: Un Solo Hombre:25 32.89% Una Sola Mujer:16	Desorganización.	Organizarse mutuamente hombres y mujeres.	Taller de charlas motivacionales.	2

\* Llenar los %, con la información del reporte de la frecuencia simple de su comunidad

\*\*Clasificar los proyectos de acuerdo al tipo de mejoramiento: 1. Sin dinero, 2. Con dinero, 3. Que genera dinero.

# Ordenamiento Territorial

DECRETO No 180-2003

## LEY DE ORDENAMIENTO TERRITORIAL

### TÍTULO PRIMERO DE LAS DISPOSICIONES GENERALES

#### CAPÍTULO I: OBJETO DE LA LEY Y PRINCIPIOS GENERALES

**ARTÍCULO 1.-** Esta Ley establece que el ordenamiento territorial se constituye en una política de Estado que incorporado a la planificación nacional, promueve la gestión integral, estratégica y eficiente de todos los recursos de la Nación, humanos, naturales y técnicos, mediante la aplicación de políticas, estrategias y planes efectivos que aseguren el desarrollo humano en forma dinámica, homogénea, equitativa en igualdad de oportunidades y sostenible, en un proceso que reafirme a la persona humana como el fin supremo de la sociedad y a la vez como su recurso más valioso.

**ARTÍCULO 2.-** Para los efectos de esta Ley se entiende por ordenamiento territorial:

- 1) El proceso político-administrativo del Estado para conocer y evaluar los recursos que con la participación de la sociedad, pueda gestionar el desarrollo sostenible;
- 2) Un modelo de gestión sistematizado y centrado en la visión estratégica del país, para hacer frente a los retos de esta era, caracterizados por los avances en la alta tecnología, los comportamientos dinámicos y competitivos de la economía, la apertura geopolítica mundial, la conducta pro-activa de las sociedades y la valoración estratégica de los recursos y del conocimiento;
- 3) Un instrumento administrativo para gestionar estratégicamente la relación armónica y eficiente de los recursos humanos, naturales, físico-estructurales, buscando su uso integral y equilibrado en todo el territorio para impulsar la expansión de la economía; y,
- 4) Un instrumento de gestión socio-política para propiciar condiciones de gobernabilidad que fortalezcan la capacidad de la sociedad para articular sus intereses, cumplir sus compromisos y solucionar sus conflictos para lograr una integración justa y la convivencia armónica y democrática.

**(Formato I – 7)**  
**MUNICIPALIDAD DE CONCEPCIÓN**  
**Diagnóstico situación actual del territorio y propuestas para su ordenamiento**

**1. Situación sobre los límites de la comunidad y sus conflictos**

(En este tema van a analizar la delimitación actual existente de su comunidad, conflictos si existen con otras aldeas u otros municipios; si todo está bien y no existe ningún conflicto en sus delimitaciones comunitarias no llenar este cuadro)

TEMAS DE ANÁLISIS EN EL TERRITORIO	PROPUESTAS PARA SU ORDENAMIENTO
Desconocimiento de límites territoriales del caserío con las comunidades colindantes.	Delimitación e identificación del caserío.

**(Formato I – 7)**  
**MUNICIPALIDAD DE CONCEPCIÓN**  
**Diagnóstico situación actual del territorio y propuestas para su ordenamiento**

**2. Situación sobre las fuentes de agua (nacimientos, bocatomas, condiciones de uso)**

(En este tema van a analizar la situación actual del nacimiento o fuente de agua, para que se esta usando, si esta protegida, forestada o desforestada, si esta delimitada, su ubicación y tenencia de la fuente de agua, etc.; si todo está bien y no existe ningún conflicto no llenar este cuadro)

TEMAS DE ANÁLISIS EN EL TERRITORIO	PROPUESTAS PARA SU ORDENAMIENTO
No Aplica.	No Aplica.

**(Formato I – 7)**  
**MUNICIPALIDAD DE CONCEPCIÓN**  
**Diagnóstico situación actual del territorio y propuestas para su ordenamiento**

**3. Situación sobre las quebradas y ríos (Quebradas permanentes, quebradas de invierno)**

TEMAS DE ANÁLISIS EN EL TERRITORIO	PROPUESTAS PARA SU ORDENAMIENTO
No Aplica.	No Aplica.

**(Formato I – 7)**  
**MUNICIPALIDAD DE CONCEPCIÓN**  
**Diagnóstico situación actual del territorio y propuestas para su ordenamiento**

**4. Situación de las zonas productoras de agua (microcuencas)**

Uso actual de la microcuenca y Potencial en el uso y manejo de los recursos naturales, en la búsqueda de la sostenibilidad de los sistemas de producción y en los diferentes medios de vida, ya sea para uso de la población, ganadería, riego, industria etc.)

TEMAS DE ANÁLISIS EN EL TERRITORIO	PROPUESTAS PARA SU ORDENAMIENTO
No Aplica.	No Aplica.

**(Formato I – 7)**  
**MUNICIPALIDAD DE CONCEPCIÓN**  
**Diagnóstico situación actual del territorio y propuestas para su ordenamiento**

**5. Situación sobre los bosques (bosque existente (reserva), zona protegida, astilleros)**

(Verificar la biodiversidad y utilidad de los recursos forestales en su comunidad; analizar la distribución general de la superficie y de la propiedad forestal; comprobar la evolución histórica que se produce en explotación-conservación, así como sus consecuencias para el paisaje agroforestal; analizar la situación actual de los aprovechamientos y/o funciones del bosque)

TEMAS DE ANÁLISIS EN EL TERRITORIO	PROPUESTAS PARA SU ORDENAMIENTO
No Aplica.	No Aplica.

**(Formato I – 7)**  
**MUNICIPALIDAD DE CONCEPCIÓN**  
**Diagnóstico situación actual del territorio y propuestas para su ordenamiento**

**6. Situación de las vías de comunicación (primaria, secundaria, terciaria, caminos de herradura, proyección futura)**

TEMAS DE ANÁLISIS EN EL TERRITORIO	PROPUESTAS PARA SU ORDENAMIENTO
Carretera en mal estado.	Mantenimiento periódico de las vías de acceso al caserío.

**(Formato I – 7)**  
**MUNICIPALIDAD DE CONCEPCIÓN**  
**Diagnóstico situación actual del territorio y propuestas para su ordenamiento**

**7. Situación zonas vulnerables (inundaciones, deslizamientos, incendios, riesgo: edificaciones, sustancias tóxicas, disposición de basura, etc.)**

<b>TEMAS DE ANÁLISIS EN EL TERRITORIO</b>	<b>PROPUESTAS PARA SU ORDENAMIENTO</b>
No Aplica.	No Aplica.

**(Formato I – 7)**  
**MUNICIPALIDAD DE CONCEPCIÓN**  
**Diagnóstico situación actual del territorio y propuestas para su ordenamiento**

**8. Situación sobre la tenencia de la tierra (nacional, ejidal, privada, comunal / recuperación y legalización de la no privada)**

<b>TEMAS DE ANÁLISIS EN EL TERRITORIO</b>	<b>PROPUESTAS PARA SU ORDENAMIENTO</b>
No Aplica.	No Aplica.

(Formato I – 7)  
**MUNICIPALIDAD DE CONCEPCIÓN**  
**Diagnóstico situación actual del territorio y propuestas para su ordenamiento**

**9. Situación de las áreas relevantes de uso específico (represas, minas, zonas turísticas, etc.)**

TEMAS DE ANÁLISIS EN EL TERRITORIO	PROPUESTAS PARA SU ORDENAMIENTO
No Aplica.	No Aplica.

(Formato I – 7)  
**MUNICIPALIDAD DE CONCEPCIÓN**  
**Diagnóstico situación actual del territorio y propuestas para su ordenamiento**

**10. Situación de los servicios básicos en cobertura y ubicación (educación, salud, agua, alcantarillado, electricidad, teléfono, transporte, infraestructura social)**

TEMAS DE ANÁLISIS EN EL TERRITORIO	PROPUESTAS PARA SU ORDENAMIENTO
No se cuenta con un centro de salud cercano.	Construcción de un centro de salud.

(Formato I – 7)

**MUNICIPALIDAD DE CONCEPCIÓN**

**Diagnóstico situación actual del territorio y propuestas para su ordenamiento**

**11. Situación de los asentamiento humanos (zona urbana, caseríos, viviendas, infraestructura)**

<b>TEMAS DE ANÁLISIS EN EL TERRITORIO</b>	<b>PROPUESTAS PARA SU ORDENAMIENTO</b>
No Aplica.	No Aplica.

(Formato I – 7)

**MUNICIPALIDAD DE CONCEPCIÓN**

**Diagnóstico situación actual del territorio y propuestas para su ordenamiento**

**12. Biodiversidad existente (Flora: maderable, frutales, medicinal, ornamental; Fauna: )**

<b>TEMAS DE ANÁLISIS EN EL TERRITORIO</b>	<b>PROPUESTAS PARA SU ORDENAMIENTO</b>
No Aplica.	No Aplica.

(Formato I – 7)

**MUNICIPALIDAD DE CONCEPCIÓN**

**Diagnóstico situación actual del territorio y propuestas para su ordenamiento**

**13. Situación de la actividad productiva (agrícola, pecuaria, forestal, agroindustrial, industrial, etc.)**

<b>TEMAS DE ANÁLISIS EN EL TERRITORIO</b>	<b>PROPUESTAS PARA SU ORDENAMIENTO</b>
No Aplica.	No Aplica.



(Formato I – 6)

**MUNICIPALIDAD DE CONCEPCIÓN**

**Empresas no agrícolas existentes en la comunidad en los siguientes rubros: Comerciales, Industriales y de Servicios** (como por ejemplo, pulperías, carpinterías y barberías)

Departamento: **Intibucá** Municipio: **Concepción** Aldea o caserío: **Barrio Nuevo** Fecha: **02-10-2022**

Tipo de Empresa	Cantidad	Rubro económico	Tamaño de la empresa				Tipo de empresa	
			Micro	Pequeña	Mediana	Grande	Ind/ Fam	Sociedad
Pulperías	20	Comercio	x			x	x	
Abarrotería	2	Servicio		x			x	
Barberia	3	Servicio		x			x	

(Formato I – 5)

**MUNICIPALIDAD DE CONCEPCION**

**Actividades productivas: Agrícolas, Ganaderas, Forestal y Agroindustrial, existentes en la comunidad**

Departamento: **Intibucá** Municipio: **Concepción** Aldea o caserío: **Barrio Nuevo** Fecha: **02-10-2022**

No	Rubros	Nivel productivo			# aproximado familias involucradas
		Bajo	Medio	Alto	
1	Agrícolas (maíz, ayote maicillo) avícolas.			x	40
2	Ganaderas.		x		30

*En este caso la estimación se hará sobre la base de los siguientes criterios: si el número de familias involucradas es mayor al 40% de las existentes en la comunidad se considera la actividad de un nivel alto, si el número se ubica entre 20 y 40% se estimará como medio y si es menor al 20% se considerará bajo.*  
**La formula para encontrar el nivel productivo será: # aproximado de familias involucradas en cada rubro / # Total de familias en la comunidad \*100**

(Formato I – 4)  
**MUNICIPALIDAD DE CONCEPCIÓN**  
**ZONIFICACION MUNICIPAL**

Departamento: **Intibucá**    Municipio: **Concepción**    Aldea o caserío: **Barrio Nuevo**    Fecha: **02-10-2022**

No.	Zona # 1 Nombre y tipo de comunidad	Zona # 2 Nombre y tipo de comunidad	Zona # 3 Nombre y tipo de comunidad	Zona # 4 Nombre y tipo de comunidad	Zona #5 Nombre y tipo de comunidad	Zona #6 Nombre y tipo de comunidad	Zona #7 Nombre y tipo de comunidad	Zona #8 Nombre y tipo de comunidad	Zona #9 Nombre y tipo de comunidad
1	-Casco Urbano -Meranca - El Campo - El Zapote - El Naranja	-Quebrachal	Colomarigua	Guchipilincito -Vaquero	-Guajiniquil	-El Rodeo	-B. Morazan - B. Las Mercedes	-San Nicolas	-Santiago
2	-El Portillo El Laurel	-Calucica Gualmonce			-El Espino	-El Gabriel	-B. San Rafael - B. Las Palmas	-La Laguna	-El Cerron
3	-El Portillo El Nance - Tierra Blanca	-San Miguelillo			-Guachipilín	-El Dorado	-Las Cuevitas	-Las Chorchas	-El Espino
4	-La Guaruma -El Llano				-Amatillo	-San Jeronimo	-B. San Pablo	-Las Vegas De San Juan	
5					-Plan Verde	-Agua Salada		-Barrio Nuevo-San Nicolas	
6					-El Ocote				

(Formato I-3)

MUNICIPALIDAD DE CONCEPCIÓN

REGISTRO DE ORGANIZACIONES E INSTITUCIONES QUE OPERAN EN LA COMUNIDAD

Departamento: **Intibucá** Municipio: **Concepción** Aldea o caserío: Barrio Nuevo Fecha: **02-10-2022**

No.	Organización / Institución	Tipo de actividad / servicios	Nombre Representante	Dirección sede principal	Teléfono
<b>Organizaciones:</b>					
1	Patronato	Organización que vela por el bienestar y el buen desarrollo de la comunidad.	Julian diaz diaz.	Barrio nuevo	95-93-26-46
2	Junta de Agua	Grupo organizado encargado de velar por el buen funcionamiento del sistema de agua potable.	Pablo Diaz Ramos.	Barrio nuevo	95-40-81-58
3	Sociedad de padres de familia	Vela por el bienestar de los niños y de la institucion.	Elvin Fermin Ramos.	Barrio nuevo	88-14-96-48
4	Director de la escuela Lic.Mario Torres Caseres.		Wilfredo Molina.	Barrio nuevo	96-09-22-97
5	Directora del kínder Cinco Estrellas.		Sinia Maricela Mendoza	Barrio nuevo	97-22-65-82
<b>Instituciones:</b>					
1	Alcaldía Municipal	Órgano de gobierno encargado de la ejecución y gestión de los proyectos para el buen desarrollo del municipio.	Wilmer Santos Sanchez	Concepción ,Centro	96-03-59-30
2	AMFI	Organización que vela por el desarrollo integral de cada municipio.	Rodolfo Santos	Barrio El Calvario,Camasca	98-19-85-72
3	COCEPRADII	Institución encargada de coordinar y apoyar la seguridad alimentaria.	Pedro Castillo	Barrio La Ceiba,Camasca	97-39-62-37

(Formato I – 2)

**Modelo de Plan de Trabajo Comunitario para Elaboración del PDC**

Departamento: **Intibucá** Municipio: **Concepción** Aldea o caserío: **Barrio Nuevo** Fecha: **02-10-2022**

Actividades por etapas	Unidad de Medida	Programación		Responsable
		Fecha Inicio	Fecha Término	
<b>I. Etapa preparatoria</b>				
1 Preparar cuadro de registro de organizaciones e instituciones / listado de líderes y representantes de organizaciones	Cuadro - listado	01-07-2022	02-07-2022	Equipo técnico municipal
2 Identificar local para la Asamblea	Local identificado	01-07-2022	02-07-2022	Equipo técnico municipal
3 Arreglo del local	Local Arreglado	01-07-2022	02-07-2022	Equipo técnico municipal
4 Preparar notas de invitación a los líderes enlistados	Notas	04-07-2022	05-07-2022	Equipo técnico municipal
5 Entregar notas según listados – visitas	Visitas - notas	04-07-2022	04-07-2022	Equipo técnico municipal
6 Obtención de apoyo para merienda de las jornadas	Recursos	06-07-2022	07-07-2022	Equipo técnico municipal
7 Elaborar mapa zonal - ubicación de la comunidad	Mapa – cuadro	06-07-2022	07-07-2022	Equipo técnico municipal
8 Preparación y elaboración del fin y objetivos en papelógrafo	Papelógrafo	06-07-2022	07-07-2022	Equipo técnico municipal
9 Transcribir los ejes temáticos y variables en papelógrafo	Idem	11-07-2022	12-07-2022	Equipo técnico municipal
10 Transcribir principales indicadores municipio y comunidad	Idem	11-07-2022	12-07-2022	Equipo técnico municipal
11 Elaborar los O.D.S. y Plan de Nación en papelógrafo	Idem	11-07-2022	12-07-2022	Equipo técnico municipal
12 Transcribir la agenda del proceso con sus responsables	Idem	13-07-2022	15-07-2022	Equipo técnico municipal
13 Fotocopia de cuadros que se utilizarán en las jornadas	Instrumentos	13-07-2022	15-07-2022	Equipo técnico municipal
14 Elaborar rótulos para invitar a la comunidad	Rótulos	01-07-2022	15-07-2022	Equipo técnico municipal
15 Invitar representantes de instituciones que apoyen proceso	Notas - visitas	13-07-2022	15-07-2022	Equipo técnico municipal
16 Identificar actividades productivas existentes en la comunidad	Cuadro - trabajo del equipo	13-07-2022	15-07-2021	Equipo técnico municipal
17 Identificar empresas no agrícolas existentes en la comunidad	Cuadro - idem	13-07-2022	15-07-2022	Equipo técnico municipal

<b>II. Etapa Jornadas para Elaboración del PDC</b>				
18 Inscripción de los participantes	Listados	18-07-2022	19-07-2022	Equipo técnico municipal
19 Inauguración del proceso	Maestro Ceremonia	18-07-2022	19-07-2022	Equipo técnico municipal
20 Explicación del fin y objetivos del trabajo	Charla	20-07-2022	21-07-2022	Equipo técnico municipal
21 Explicación del plan de trabajo	Charla	20-07-2022	21-07-2022	Equipo técnico municipal
22 Brindar charla sobre los O.D.S. y Plan de Nación	Charla	20-07-2022	21-07-2022	Equipo técnico municipal
23 Brindar charlas sobre indicadores del municipio y comunidad	Charla	25-07-2022	26-07-2022	Equipo técnico municipal
24 Validar listado de organizaciones e instituciones de la comunidad	Cuadro - Lluvia ideas en plenaria	25-07-2022	26-07-2022	Equipo técnico municipal
25 Someter a la Asamblea la propuesta de mapa zonal	Lluvia ideas	25-07-2022	25-07-2022	Equipo técnico municipal
26 Dar a conocer los ejes temáticos y ampliarlos con comunidad si es necesario	Charla	25-07-2022	26-07-2022	Equipo técnico municipal
27 Validar las actividades productivas existentes en la comunidad	Cuadro – lluvia de ideas en plenaria	25-07-2022	26-07-2022	Equipo técnico municipal
28 Validar empresas no agrícolas existentes en la comunidad	Idem	27-07-2022	29-07-2022	Equipo técnico municipal
29. Determinación de ideas de proyectos en el marco de los Indicadores de Línea de Base Comunitaria	Trabajo grupos	27-07-2022	29-07-2022	Equipo técnico municipal
30. Análisis otros problemas e ideas alternativas de proyectos	Trabajo grupos	27-07-2022	29-07-2022	Equipo técnico municipal
31. Determinación potencialidades productivas e ideas proyectos	Trabajo grupos	27-07-2022	29-07-2022	Equipo técnico municipal
32. Priorización de las ideas de proyectos por eje temático	Trabajo grupos	27-07-2022	29-07-2022	Equipo técnico municipal
33. Construcción ideas antecedentes históricos de la comunidad	Plenaria	27-07-2022	29-07-2022	Equipo técnico municipal
<b>III. Etapa de Consolidación del Plan</b>				
34. Consolidar la programación del PDC	Trabajo de equipo	27-07-2022	29-07-2022	Equipo técnico municipal
35. Preparar costos y financiamiento del PDC	Trabajo de equipo	27-07-2022	29-07-2022	Equipo técnico municipal
36. Redacción mínima del Plan	Trabajo de equipo	27-07-2022	29-07-2022	Equipo técnico municipal
37. Consolidación del listado de los participantes	Trabajo de equipo	27-07-2022	29-07-2022	Equipo técnico municipal
38. Nombramiento de los representantes ante el Consejo Zonal	Trabajo de equipo	27-07-2022	29-07-2022	Equipo técnico municipal
39. Socialización del PDC y preparación del PAC en Asamblea	Plenaria	27-07-2022	29-07-2022	Equipo técnico municipal

40. Consolidación del listado de los participantes	Trabajo de equipo	27-07-2022	29-07-2022	Equipo técnico municipal
41. Nombramiento de los representantes ante el Consejo Zonal	Trabajo de equipo	27-07-2022	29-07-2022	Equipo técnico municipal
42. Socialización del PDC y preparación del PAC en Asamblea	Plenaria	27-07-2022	29-07-2022	Equipo técnico municipal

(Formato I - 1)

MUNICIPALIDAD DE CONCEPCIÓN

Lista de participantes jornada preparación del Plan de Desarrollo Comunitario

Departamento: Intibucá Municipio: concepción Aldea o caserío: barrio n uevo Fecha: 02-10-2022

(Formato I - 1)

MUNICIPALIDAD DE Concepción

Lista de participantes jornada preparación del Plan de Desarrollo Comunitario

Departamento: Intibucá Municipio: Concepción Aldea o caserío: B. Nuevo Barrio o Colonia: \_\_\_\_\_ Fecha: 9/8/22

No.	NOMBRE	ORGANIZACIÓN QUE REPRESENTA	IDENTIDAD	JORNADAS PARTICIPÓ			FIRMA
1	Moisés Díaz Molina	Grupo emprendedores del futuro	1004-1951-00016	X	X	X	<i>Moisés Díaz Molina</i>
2	Pablo Díaz Ramos	Presidente junta de Agua. Cinco Estrellas	1004-1959-00133	X	X	X	<i>Pablo Díaz Ramos</i>
3	Sinia Maricela Mendoza Coello	Directora CEPB. Elba Luz Díaz	1004-1985-00545	X	X	X	<i>Sinia Maricela Mendoza Coello</i>
4	Maria Adalinda Mendoza	Sub Directora Lic. Mariño Torres	1004-1978-00106	X	X	X	<i>Maria Adalinda Mendoza</i>
5	Elvin Fermín Ramos.	Presidente de sociedad	1004-1993-00318	X	X	X	<i>Elvin Ramos</i>
6	Wilfredo Molina	Director Escuela	1004-1979-00202	X	X	X	<i>Wilfredo Molina</i>
7	Jose Guevara	Secretario del Patronato	1004-1882-00111	X	X	X	<i>Jose Guevara</i>
8	Jose Esteban Díaz	Personal Civil	1004-1980-00025	X	X		<i>Jose Esteban Díaz</i>
9	Juliana Díaz Díaz	P. patronato	1004-1968-00020	X	X	X	<i>Juliana Díaz Díaz</i>
10	Humberto Díaz D.	personal civil	1004-1958-00076	X	X		<i>Humberto Díaz D.</i>
11	Santos Díaz	Personal Civil		X	X		<i>Santos Díaz</i>
12							
13							

(Formato I - 1)



**Anexo # 11**  
**Municipio de Concepción**  
**Indicadores socioeconómicos de la comunidad vs. Municipio**  
(Sutituir por “Reporte Anexo”)

**Municipio de Concepción**  
**Indicadores socioeconómicos de la comunidad vs. Municipio**

Indicadores de línea base	Comunidad		Municipio	
	cantida	%		
Viviendas Encuestadas	76		2038	
Población Total	298		8163	
Población Masculina	132	44.30	3822	46.82
Población Femenina	166	55.70	4341	53.18
Promedio de personas por vivienda	0	3.92		4.01
Menores de 1 año	2	0.67	118	1.45
De 1 a 4 años	33	11.07	332	8.69
De 5 a 6 años	22	7.38	339	4.15
De 7 a 12 años	26	8.72	1062	13.01
De 13 a 15 años	11	3.69	531	6.5
De 16 a 18 años	14	4.7	511	6.26
De 19 a 23 años	29	9.73	774	9.48
De 24 a 30 años	28	9.4	757	9.27
De 31 a 40 años	38	12.75	901	11.04
De 41 a 50 años	30	10.07	747	9.15
De 51 a 64 años	35	11.74	970	11.88
De 65 años y mas	30	10.07	820	10.05
Población de edad de trabajar(PET)	224	0.00	6527	
Población económicamente activa(PEA)	106	47.32	3622	55.49
Población económicamente activa(PEA) ocupada	80	75.47	2320	64.05
Población económicamente activa(PEA) desocupada	26	24.53	1302	35.95
Población económicamente inactiva PEI	118	52.68	2905	44.51
Tasa de empleo	0	0.00	0	0
Población en que su ocupación es como empleado	0	0.00	48	2.37
Población en que su ocupación es como empleado sector comercial	0	0.00	2	4.17
Población en que su ocupación es como empleado sector industrial	0	0.00	5	10.14
Población en que su ocupación es como empleado sector servicio	0	0.00	40	83.33
Población en que su ocupación es trabaja por cuenta propia	76	100	1979	97.63
Población en que su ocupación es que trabaja sector primario	76	100	1970	99.55
Población en que su ocupación es que trabaja sector secundario	0	0.00	8	0.4
Población en que su ocupación es que trabaja sector terciario	0	0.00	1	0.05
# de empleos generados en cualquier sectoproductivo	0	0.00	7	0.11

# Promedio de hogares con ingreso diario per cápita menor de un \$1	0	0.00	33	1.62
# Promedio de hogares con ingreso diario per cápita entre \$1 y \$2	0	0.00	0	0
# Promedio de hogares con ingreso diario per cápita mayor que \$2	76	100	2003	98.28
# de hogares que su ingreso les ajusta para alimentarse los 3 tiempos	76	100	1998	98.04
# de hogares que su ingreso les ajusta para alimentarse los 2 tiempos	0	0.00	35	1.72
# de hogares que su ingreso les ajusta para alimentarse 1 tiempo	0	0.00	5	0.25
# de hogares que reciben remesas	26	34.21	816	40.04
# de hogares que reciben remesas menos de Lps. 1000	4	15.38	181	22.18
# de hogares que reciben remesas entre Lps. 1001 y 2000	10	38.46	275	33.7
# de hogares que reciben remesas de Lps. 2001 en adelante	12	46.15	360	44.12
# de hogares que reciben ingresos menores Lps. 1000	36	47.37	726	35.62
# de hogares que reciben ingresos entre Lps. 1001 y 2000	12	15.79	408	20.02
# de hogares que reciben ingresos entre Lps. 2001 y 4000	10	13.16	463	22.72
# de hogares que reciben ingresos entre Lps. 4001 y 8000	12	15.79	257	12.61
# de hogares que reciben ingresos entre Lps. 8001 y 12000	1	1.32	81	3.97
# de hogares que reciben ingresos entre Lps. 12001 y 20000	4	5.26	67	3.29
# de hogares que reciben ingresos entre Lps. 20001 y 30000	1	1.32	18	0.88
# de hogares que reciben ingresos entre Lps. 30001 y 50000	0	0	10	0.49
# de hogares que reciben ingresos mayores que Lps. 50000	0	0	6	0.29
# de niños(a) en edad de estudiar	102	34.23	3217	39.41
# de niños(a) en edad de estudiar que actualmente estudian	51	50	1944	60.43
# de niños(a) en edad de estudiar que actualmente no estudian	51	50	1273	39.57
# de niños en edad de estudiar	43	42.16	1541	47.9
# de niñas en edad de estudiar	59	57.84	1676	52.1
# de niños que estudian sin edad de estudiar	2	0.67	186	2.28
# de niñas que estudian sin edad de estudiar	2	0.67	249	3.05
# de niños(a) que estudian sin edad de estudiar	4	1.34	435	5.33
# de niños(a) en edad pre-escolar	16	15.69	240	7.46
# de niños(a) en edad pre-escolar que estudian	12	75	184	76.67
# de niños(a) en edad primaria	65	63.73	1875	58.28
# de niños(a) en edad primaria que estudian	31	47.69	1110	59.2

# de niños(a) en edad de plan básico	13	12.75	663	20.61
# de niños(a) en edad de plan básico que estudian	5	38.46	403	60.78
# de niños(a) en edad de diversificado	6	5.88	364	11.31
# de niños(a) en edad de diversificado que estudian	1	16.67	191	52.47
# de jóvenes en edad de estudiar en universidad	2	1.96	75	2.33
# de jóvenes en edad de estudiar en universidad que estudian	2	100	56	74.67
Tasa de escolaridad promedio( <b>investigar en centro educativo</b> )	0	0.00	0	0
Población fuerza de trabajo emergente	25	11.16	1042	15.95
Población fuerza de trabajo emergente que estudia en secundaria	5	2.23	443	6.79
# de niños(a) que estudian en preescolar	12	23.53	184	9.47
# de niños que estudian en preescolar	8	66.67	102	55.43
# de niñas que estudian en preescolar	4	33.33	82	44.57
# de niños(a) que estudian en primaria	31	60.78	1110	57.1
# de niños que estudian en primaria	14	45.16	565	50.9
# de niñas que estudian en primaria	17	54.84	545	49.1
# de niños(a) que estudian en secundaria (plan básico)	5	9.8	403	20.73
# de niños que estudian en secundaria (plan básico)	2	40	185	45.91
# de niñas que estudian en secundaria (plan básico)	3	60	218	54.09
# de niños(a) que estudian en diversificado	1	1.96	191	9.83
# de niños que estudian en diversificado	1	100	82	42.93
# de niñas que estudian en diversificado	0	0	109	57.07
# de jóvenes que estudian en universidad	2	3.92	56	2.88
# de hombres que estudian universidad	1	50	16	28.57
# de mujeres que estudian universidad	1	50	40	71.43
# de hombres en edad de trabajar	99	44.2	2973	45.55
# de mujeres en edad de trabajar	125	55.8	3554	54.45
# de hombres que trabajan remunerada mente (ocupación)	77	34.38	1908	29.23
# de mujeres que trabajan remunerada mente (ocupación)	33	14.73	794	12.16
# de hombres fuerza de trabajo emergente que estudian secundaria	3	1.34	204	3.13
# de mujeres fuerza de trabajo emergente que estudian secundaria	2	0.89	239	3.66
# Madres solteras	18	10.84	532	12.26
# Padres solteros	4	3.03	101	2.64
Tasa de embarazos en adolescentes(PN) (13 a 21 años)( <b>Investigar en centro de salud</b> )	0	0.00	0	0
# de niños menos de 5 años	48	16.11	920	11.27
# de niños muertos menos de 5 años en el año anterior	0	0.00	0	0
# muertes infantiles por 1000 niños nacidos vivos	0	0.00	0	0
# de partos atendidos durante el año anterior	8	0.00	78	
Total de niños(a) nacidos en el año anterior	8	0.00	78	

# de partos atendidos en centro de salud	0	0.00	0	0
# de partos atendidos en materno infantil	0	0.00	0	0
# de partos atendidos en hospital	8	100	78	100
# de partos atendidos en clínica privada	0	0.00	0	0
# de partos atendidos en otros centros de salud	0	0.00	0	0
# de madres murieron antes del parto año anterior	0	0.00	1	100
# de madres murieron durante del parto año anterior	0	0.00	0	0
# de madres murieron post parto año anterior	0	0.00	0	0
Tasa de mortalidad materna por cada 1000 partos	0	0.00	0	12.82
# de personas que se enfermaron de Infecciones respiratorias agudas	1	0.11	52	5.96
# de personas que se enfermaron de Dengue Clásico	5	0.57	54	6.19
# de personas que se enfermaron de Paludismo	0	0	0	0
# de personas que se enfermaron de Dengue hemorrágico	0	0.00	5	0.57
# de personas que se enfermaron de ZIKA	0	0.00	0	0
# de personas que se enfermaron de Chicunguya	1	0.11	6	0.69
# de personas que se enfermaron de Hipertensión Arterial	18	2.06	268	30.73
# de personas que se enfermaron de Diabetes	8	0.92	110	12.61
# de personas que se enfermaron de Asma bronquial	6	0.69	88	10.09
# de personas que se enfermaron de Epilepsia	3	0.34	9	1.03
# de personas que se enfermaron de Neumonía	1	0.11	21	2.41
# de personas que se enfermaron de Consumo de alcohol	1	0.11	20	2.29
# de personas que se enfermaron de Tuberculosis	0	0.00	8	0.92
# de personas que se enfermaron de Cáncer	0	0.00	3	0.34
# de personas que se enfermaron de Diarreas	0	0.00	68	7.80
# de personas que se enfermaron de la piel	1	0.11	25	2.87
# de personas que se enfermaron de Discapacidad	2	0.23	130	14.91
# de viviendas con servicio de Agua de pozo propio	4	5.26	159	7.80
# de viviendas con servicio de Agua domiciliar de pozo comunal	8	10.53	95	4.66
# de viviendas con servicio de Acarrea agua de rio o quebrada	2	2.63	54	2.65
# de viviendas con servicio de Agua domiciliar por acueducto	54	71.05	1647	80.81
# de viviendas con servicio de Agua llave pública fuente	7	9.21	51	2.50
# de viviendas con servicio de Reservorio de agua lluvia	0	0.00	103	5.05
# de viviendas con servicio de Inodoro o servicio sanitario	28	36.84	439	21.54
# de viviendas con servicio de Letrina de fosa simple	18	23.68	385	18.89
# de viviendas con servicio de Letrina de fosa séptica	43	56.58	1223	60.01
# de viviendas con servicio de Usa letrina	70	92.11	1768	86.75
# de viviendas con servicio de Recolección de basura	19	25.00	370	18.16
# de viviendas con servicio de Aseo de calles	9	11.84	372	18.25

# de viviendas con servicio de Energía eléctrica domiciliar	70	92.11	1717	84.25
# de viviendas con servicio de Teléfono (HONDUTEL)	0	0.00	32	1.57
# de viviendas con servicio de Teléfono (Celular móvil o fijo)	57	75.00	1585	77.77
# de viviendas con servicio de Alumbrado público	29	38.16	481	23.60
# de viviendas con servicio de Mantenimiento de calles	44	57.89	477	23.41
# total de viviendas y edificaciones	76	0.00	2038	0.00
# de edificaciones públicas y privadas	0	0.00	0	0.00
# de viviendas	0	0.00	0	0.00
# de viviendas desocupadas	0	0.00	0	0.00
# de viviendas ocupadas	0	0.00	0	0.00
# de viviendas construidas de adobe	68	89.47	1727	84.74
# de viviendas construidas de bloque	8	10.53	298	14.62
# de viviendas construidas de ladrillo	0	0.00	4	0.2
# de viviendas construidas de bahareque	0	0.00	3	0.15
# de viviendas construidas de madera	0	0.00	2	0.1
# de viviendas construidas de desperdicios	0	0.00	1	0.05
# de viviendas construidas de yugua	0	0.00	3	0.15
# de familias con vivienda propia totalmente pagada	75	98.68	1961	96.22
# de familias con vivienda propia pagando	0	0.00	11	0.54
# de familias alquilando vivienda	1	1.32	39	1.91
# de familias con vivienda cedida o prestada	0	0.00	27	1.32
# de familias con vivienda propia pagada y dominio pleno	10	13.33	280	14.28
# de familias con vivienda propia pagada y dominio útil	49	65.33	1351	68.89
# de familias con vivienda propia pagada y dominio ocupación	5	6.67	45	2.29
# de familias con vivienda propia pagada y dominio posesión	11	14.67	284	14.48
# de viviendas que no tienen repello	22	28.95	1124	55.15
# de viviendas que no tienen repello externo	0	0.00	174	20.67
# de viviendas que no tienen repello interno	0	0.00	33	3.92
# de viviendas sin repello ambos	22	100	634	75.3
# de viviendas con piso de tierra	10	13.16	280	13.74
# de viviendas sin cielo falso	7	9.21	888	43.57
# de viviendas con techo en mal estado	5	6.58	97	4.76
# de viviendas problemas estructurales	1	1.32	46	2.26
# de viviendas sin problemas	37	48.68	469	23.01
# de viviendas en buenas condiciones	41	53.95	743	36.46
# de viviendas en regulares condiciones	29	38.16	1124	55.15
# de viviendas en malas condiciones	6	7.89	171	8.39
# de viviendas que utilizan electricidad para cocinar	0	0.00	24	1.18
# de viviendas que utilizan el gas volátil para cocinar	0	0.00	034	1.67
# de viviendas que utilizan kerosén para cocinar	0	0.00	08	0.39

# de viviendas que utilizan kerosén eco fogón	0	0.00	8	0.39
# de viviendas que utilizan leña para cocinar	75	98.68	1986	97.45
# de viviendas con sin piezas	0	0.00	0	0
# de viviendas con una sola pieza	5	6.58	206	10.11
# de viviendas con dos piezas	22	28.95	500	24.53
# de viviendas con tres o más piezas	49	64.47	1332	65.36
# de viviendas sin baño	12	15.79	306	15.01
# de viviendas con un baño	60	78.95	1647	80.81
# de viviendas con dos a más baños	4	5.26	85	4.17
# de viviendas que tiene sin dormitorios	1	1.32	5	0.25
# de viviendas que tiene una pieza como dormitorio	40	52.63	919	45.09
# de viviendas que tiene dos piezas como dormitorio	31	40.79	797	39.11
# de viviendas que tiene tres o más piezas como dormitorio	4	5.26	317	15.55
# de viviendas sin una familia	0	0.00	11	0.54
# de viviendas con una familia	63	82.89	1673	82.09
# de viviendas con dos familias	13	17.11	320	15.7
# de viviendas con tres o más familias	0	0.00	34	1.67
# hogares con algún miembro emigrado	29	38.16	835	40.97
# hogares con ningún miembro emigrado	47	61.84	1203	59.03
# hogares con alguna mujer que haya emigrado	14	18.42	394	19.33
# hogares con algún hombre que haya emigrado	24	31.58	689	33.81
# hogares con un miembro haya obtenido algún préstamo	3	3.95	42	2.06
# hogares sin un miembro haya obtenido algún préstamo	73	96.05	1996	97.94
# hogares con alguna mujer con préstamo	0	0.00	15	35.71
# hogares con algún hombre con préstamo	3	100	27	64.29
# hogares que producen alimentos	54	71.05	1273	62.46
# hogares que NO producen alimentos	22	28.95	765	37.54
# hogares que producen alimentos para autoconsumo	31	57.41	725	56.95
# hogares que NO producen alimentos para autoconsumo	23	42.59	548	43.05
# hogares que tienen huerto en su vivienda	4	5.26	151	7.41
# hogares que NO tienen huerto en su vivienda	72	94.74	1887	92.59
# hogares que cuentan con animales de granja	68	89.47	1813	88.96
# hogares que NO cuentan con animales de granja	8	10.53	225	11.04
# hogares con tierra propia totalmente pagada	38	50	870	42.69
# hogares con tierra propia pagando	0	0.00	15	0.74
# hogares con tierra alquilada	22	28.95	609	29.88
# hogares con tierra prestada	2	2.63	26	1.28
# hogares con tierra en litigio	0	0.00	0	0
# hogares con tierra comunal	0	0.00	0	0
# hogares no tienen tierra	14	18.42	518	25.42
# hogares con sistema de riego	0	0.00	23	1.81
# jef@s de familia conocen casos de violencia intrafamiliar	0	0.00	4	0.2
# jef@s de familia le ha sucedido o familia caso de violencia último año	0	0.00	5	0.25

# jef@s de familia se sienten segur@s en comunidad	76	100	2018	99.02
# de hombres que participan en organizaciones(> 18)	25	30.12	570	25.45
# de mujeres que participan en organizaciones(> 18)	20	18.69	448	16.42
# de viviendas donde participan solo un hombre	25	32.89	520	25.52
# de viviendas donde participan dos mujeres y mas	2	2.63	26	1.28

## ANEXO 12

**Transcribir de los reportes al documento PDC la siguiente información**

### **II. Ubicación Geográfica**

Limites de la comunidad  
Altura  
Foto Captura de Google Maps

### **III. Población**

Poblacion Total  
Poblacion Hombres  
Poblacion Mujeres  
Personas promedio por Viviendas

### **IV. Situación socioeconómica de la comunidad (resumen de la línea base)**

#### **4.1 Educación:**

Niñ@s en edad escolar  
Niñ@ estudiando  
Niñ@s no estudiando  
Cantidad y porcentaje de analfabetismo

#### **4.2 Salud:**

Enlistar las primeras 5 enfermedades con mayor manifestaciones  
Tasa de desnutricion  
Cantidad de familias que planifican

#### **4.3 Vivienda:**

Cantidad de viviendas ocupadas  
Principales problemas de las viviendas  
Viviendas con servicio de energia eléctrica domiciliar  
Viviendas con servicio de agua por acueducto

#### **4.4 Tierra:**

Cuantos trabajan la tierra  
Tenencia de la tierra  
Problemáticas en la adquisición de la tierra

#### **4.5 Seguridad Alimentaria:**

Familias que se alimentan 1, 2 y 3 tiempos  
Familias que producen alimentos  
Familias con huertos familiares  
Familias producen para autoconsumo

#### **4.6 Servicios Básicos:**



Viviendas con energía eléctrica domiciliar  
Viviendas con agua por acueducto  
Viviendas con aseo de calles  
Mantenimiento de calle  
Cantidad de Abonados HONDUTEL

**4.7 Participación:**

Hombres participando en organizaciones  
Mujeres participando en organizaciones  
Principales mecanismos de participación ciudadanab

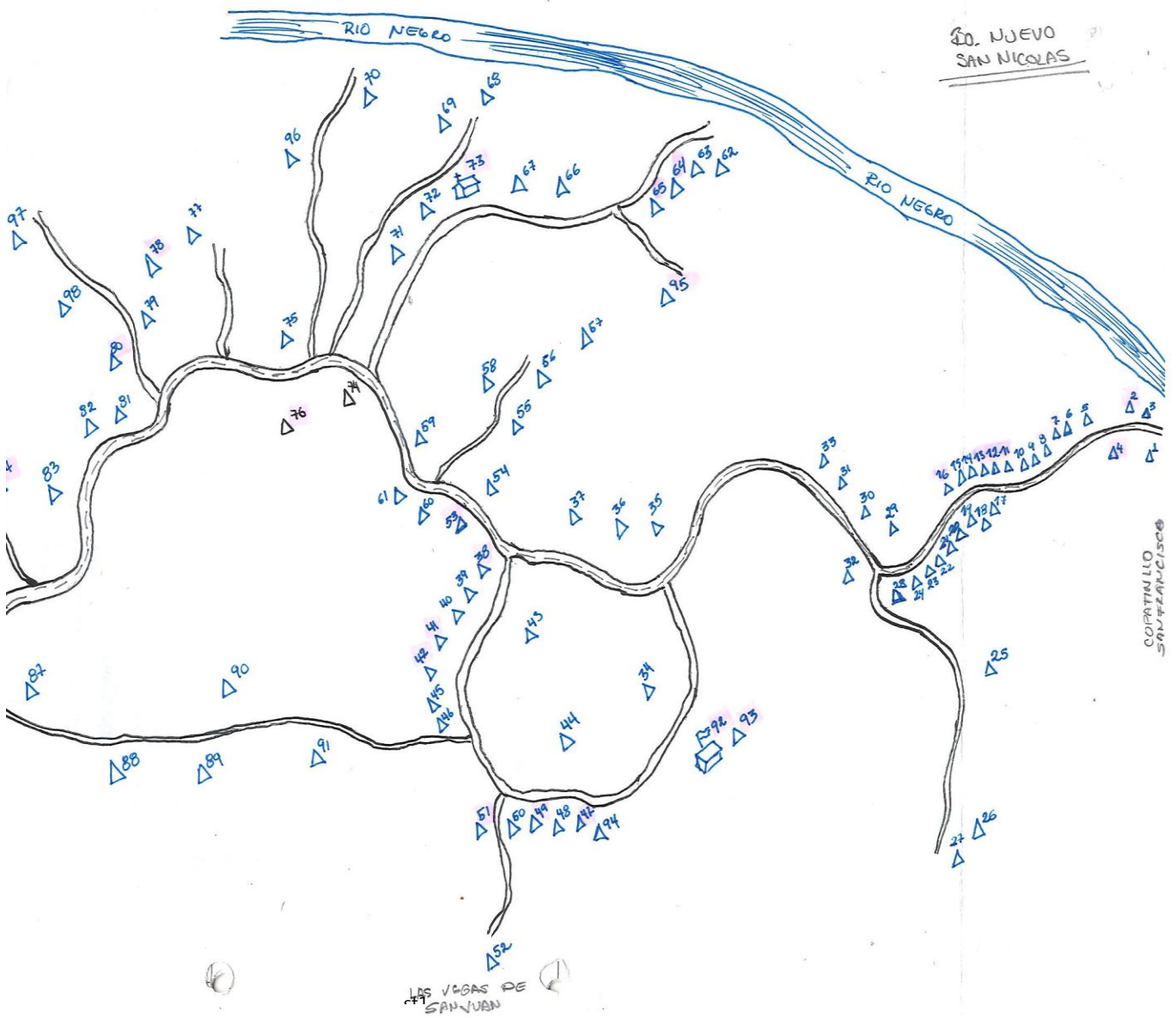
**4.9 Economía:**

Personas en edad de trabajar  
Principales formas de ingreso de la comunidad  
Cantidad de personas en edad de trabajar que SI trabajan  
Cantidad de personas en edad de trabajar que NO trabajanxxxx

**FOTOS DE ASAMBLEA COMUNITARIA EN EL CASERIO DE BARRIO  
NUEVO**



# CROQUIS DEL CASERIO DE BARRIO NUEVO- SAN NICOLAS



## Proyecto FOCAL 4 / SGJD

Secretaría de Gobernación, Justicia y Descentralización  
Asociación de Municipios Fronterizos de Intibucá --AMFI  
Municipalidad de Concepción Intibucá

### PLAN DE DESARROLLO COMUNITARIO Con enfoque de mejoramiento de vida y acciones mínimas de ordenamiento territorial CONCEPCION



CONCEPCION, INTIBUCA  
Marzo, 2023  
Honduras, C.A.

## **Presentación**

El presente documento contiene el material y los instrumentos a utilizar para la preparación de los PDC, como una herramienta anexa a la guía denominada “Proceso metodológico para la Planificación del Desarrollo Comunitario, con acciones de ordenamiento territorial”.

En este sentido, la utilización de este material debe hacerse siguiendo los procedimientos, métodos y técnicas expuestas en la mencionada guía metodológica.

La estructura de esta herramienta se ha preparado siguiendo la lógica de la correspondiente a un Plan de Desarrollo Comunitario ya concluido y consolidado.

De acuerdo a la metodología, la aplicación de los instrumentos comienzan con el I-1 hasta concluir con el I-16, en este caso el orden de los instrumentos están de mayor a menor, tal como quedarían con el PDC concluido.

Por tanto, los facilitadores para hacer uso de esta herramienta comenzarán con el I-1 que está por último, siguiendo sucesivamente conforme lo dicta la metodología, hasta concluir con el I-16 que está en las primeras páginas, y cerrando con los antecedentes históricos de la comunidad.

La metodología y su instrumental se ha preparado de forma que sea utilizada por los líderes comunitarios, debidamente capacitados por los técnicos municipales; pero, igualmente, pudiera ser utilizada por maestros y técnicos locales interesados en apoyar sus comunidades.

Para JICA y la Secretaria de Gobernacion Justicia y Descentralizacion SGJD es altamente satisfactorio poner a disposición de los gobiernos locales y demás interesados la presente herramienta como un aporte a los procesos de desarrollo local.

# **Municipalidad de Concepcion**

## **Patronato de Concepcion**



# **Plan de Desarrollo Comunitario Concepcion**

**Mes de Marzo del 2023  
Honduras, C. A.**

### **Equipo Comunitario Facilitador:**

<b>NOMBRE</b>	<b>REPRESENTACION</b>
Jose Matilde Mendoza	Patronato
Jose Adelmo Castillo	Junta de agua
Jose Orlando Del Cid	Patronato (Meranca)
Jose Oneldo Diaz	Junta de alcantarillado
Axa Odalma Castillo Vasquez	Junta de alcantarillado
Kenia Mirely Muñoz	Patronato
Ana Evelyn Amaya	Directora Valentin Dominguez
Jose Ma Santos	Director Inpcogua

### **Asesores (as) Técnicos (as):**

- 1.Carlos Olvin Lopez
- 2.Milexi Judith Mejia
- 3.Yesica Elizabeth Castillo
- 4.Eylin Yolibeth Muñoz
- 5.Lessi Grissel Hernandez
- 6.Zaira Yaneth Villanueva
- 7.Reyna Mendoza Castillo

### **Asistencia y Supervision Tecnica**

Neptali Ramos - AMFI  
Vanessa Ramos - SGJD

### **Patrocinadores:**

**AMFI  
FOCAL  
MUNICIPALIDAD**

# Plan de Desarrollo Comunitario de Concepcion Centro

## Contenido

<b>Introducción .....</b>	<b>6</b>
<b>I. Antecedentes históricos de la comunidad .....</b>	<b>7</b>
<b>II. Ubicación geográfica .....</b>	<b>9</b>
<b>III. Población .....</b>	<b>10</b>
<b>IV. Situación socioeconómica actual de la comunidad .....</b>	<b>10</b>
4.2. Educación.....	10
4.10 Salud .....	10
4.11 Vivienda.....	10
4.12 Tierra.....	10
4.13 Seguridad alimentaria.....	11
4.14 Servicios básicos.....	11
4.15 Participación.....	11
4.16 Economía.....	11
<b>V. Plan de Desarrollo Comunitario.....</b>	<b>11</b>
5.1. Fines y objetivos del proceso.....	11
5.2 Agenda de la asamblea comunitaria.....	12
5.3 Ejes temáticos de análisis y propuesta.....	13
5.4 El Plan Anual Comunitario, con enfoque Kaizen (para el primer año) y los Costos y financiamiento del PDC (Cuadros I-16, I-15 y I-14).....	14
5.5 Programación del Plan de Desarrollo (I-13)...	19
<b>Anexos:</b>	
1. Priorización de las ideas de proyectos (I-12) .....	33
2. Potencialidades productivas existentes en la comunidad (I-11)...	51
3. Análisis de problemas fuera de los ODM y la ERP (I-10).....	52
4. Determinación de ideas de proyectos (I-9 / I-8).....	57
5. Análisis situación del territorio y propuestas de ordenamiento (I-7)..	78
6. Identificación de las empresas no agrícolas existentes (I-6).....	85
7. Actividades productivas existentes en la comunidad (I-5).....	86
8. Ubicación de la Comunidad en la Zonificación Municipal (I-4)..	87
9. Registro de organizaciones e instituciones (I-3).....	88
10. Plan de trabajo del equipo facilitador para preparar el PDC (I-2)..	90
11. Listado de participantes (I-1) .....	92
11. Listado indicadores socioeconómicos de la comunidad y municipio..	93
12. Croquis del municipio de Concepcion.....	102
13. Acta.....	105
14. Asamblea.....	109



## **Introducción**

El presente documento contiene el Plan de Desarrollo Comunitario del municipio de Concepcion departamento de Intibuca. Documento preparado por un equipo de líderes comunitarios capacitados por EL Equipo técnico Municipal , bajo el auspicio de la Municiplaidad

Para la elaboración de este plan se constituyo un grupo de líderes de la comunidad, con representación de las diversas fuerzas políticas para asegurar legitimidad del proceso, quienes recibimos 4 horas de capacitación sobre la metodología por aplicar, preparamos el material a utilizar y dirigimos la asamblea con la población.

Posteriormente procedimos a revisar los resultados de las jornadas de la asamblea, consolidar la información, priorizar las ideas de proyectos aplicando cuatro criterios: beneficiarios, impacto, sostenibilidad e importancia; calcular costos, preparar la programación de las ideas de proyectos y redacción del contenido del plan.

En lo sucesivo se muestran los resultados del plan, que incluye los antecedentes históricos de la comunidad, ubicación geográfica, población, situación socioeconómica actual, anexando los cuadros de soporte del trabajo realizado. Esperamos que las instituciones de gobierno, privadas y cooperantes tomen en consideración este plan en apoyo a nuestra comunidad.

## I. Antecedentes históricos de la comunidad

Al municipio de concepción le dieron categoría de municipio en 1759 con el nombre de Guarajámbala que formo parte del circulo de Camasca que pertenecía a Gracias. Subtitulo territorial fue extendido en Santiago de Guatemala en 1761.El nombre se le cambio en 1877 y el 23 de febrero de 1904 el Presidente Manuel Bonilla le toco el título de pueblo y se le inscribió en la cabecera departamental de la Esperanza bajo el titulo 440 con fecha 1 de diciembre de ese mismo año. Según este título se conoció que fue un pueblo indígena llamado “Gua jámbala” de la jurisdicción de Gracias, cuyos primeros habitantes y dueños de estas tierras ejidales fueron Lucas, Manuel Cristóbal y Marco Díaz, de la jurisdicción de Santiago; Feliciano Del cid de la trinidad de Jiquinlaca; Antonio Santiago de la jurisdicción de San Nicolás y Faustino López de la jurisdicción de San Miguel, Juan Bernal de rosa, fue el encargado de medir en leguas los terrenos de este pueblo, tomando como unidad de medida la “cuerda” (50 varas castellanas). El actual nombre, se debe por haber traído al pueblo como patrona a la Virgen de Concepción; ya que según datos los primitivos Guarajámbala, practicaban mucho la hechicería con lo que habían corrompido al pueblo.

### **GRUPOS ETNICOS**

La población está integrada por mestizos y aborígenes puros (lencas).

**RECURSOS HUMANOS** Es digna de mención la labor del general Toribio Ramos, quien se preocupó por el progreso del municipio, especialmente coopero en el proyecto de agua potable, que fue traída de una distancia de 5 km. El profesor Exequiel Romero

trabajo por el engrandecimiento cultural de esta comunidad a él se debe el funcionamiento de las escuelas primarias mixtas.El Señor Filomeno Díaz; Quien trabajo como secretario municipal fue un gran orientador en la comunidad.

### **EDIFICIOS PUBLICOS**

La iglesia parroquial, el sub-centro de salud y la escuela, Instituto Jardín de niños.

### **ORGANIZACIÓN POLITICA SOCIAL**

#### **Primeras autoridades**

La autoridad civil fue organizada a partir del año 1904 con los siguientes personajes:

Alcaldía Municipal.....	Don Pablo Gonzales
Regidor Primero.....	Natividad Gómez
Regidor Segundo.....	Belisario López
Síndico Municipal.....	Juan Antonio Ramos
Juez de Paz.....	Visitación Castillo
Suplemente.....	Ceferino Castillo

## **AUTORIDADES DESTACADAS**

Los señores Benjamín Amaya, que fue un alcalde progresista durante su administración construyó el mercado municipal para el comercio sabatino Y dominical; Así mismo, Juan Antonio Ramos quien se preocupó por mejorar los edificios escolares.

## **INSTITUCIONES Y ORGANIZACIONES QUE EJECUTAN PROGRAMAS DE DESARROLLO**

La junta nacional de bienestar social J.N.B.S, Patronato Nacional de la Infancia PANI; Comité Permanente de Emergencia Nacional (COPEM).

## **INDUSTRIA**

Se aprovecha la fibra del henequén para producir lasos, matates, hamacas etc.; La semilla del aceituno para la elaboración del jabón y la yuca para hacer almidón, en la aldea de Jiquinlaca se fabrican cohetes; Y en el Plan Verde se dedican especialmente a la alfarería.

## **PRODUCCION**

Entre los principales productos que se comercializan están: las ciruelas, naranjas, mangos, piñas, el henequén (mescal).

Entre los productos que importan de El Salvador están: las verduras, harinas, azúcares, gas, cal, cemento y mercaderías en general.

## **SALUD**

El municipio cuenta con un cesar que lo atienden dos enfermeras auxiliares, once parteras.

Las enfermedades que más atacan a la población están las parasitarias y virales. La mayoría son combatidas mediante las campañas que desarrollan el ministerio de salud, que incluye vacunación y otras medidas preventivas, en este municipio hay nueve localidades que cuentan con agua potable.

**FIESTAS CIVICA** Como fiestas cívicas, se celebran las señaladas por el calendario cívica , especialmente el 15 de septiembre .

Aniversario de la independencia; en esta última participan autoridades civiles militares, escolares y miembros de la comunidad.

## **COSTUMBRES**

En este pueblo predomina la religión Católica.

Durante las festividades religiosas queman pólvora, cohetes y otros juegos pirotécnicos como el de las cañas, el torito pinto, la palma etc.

**LAS FIESTAS TRADICIONALES SON**

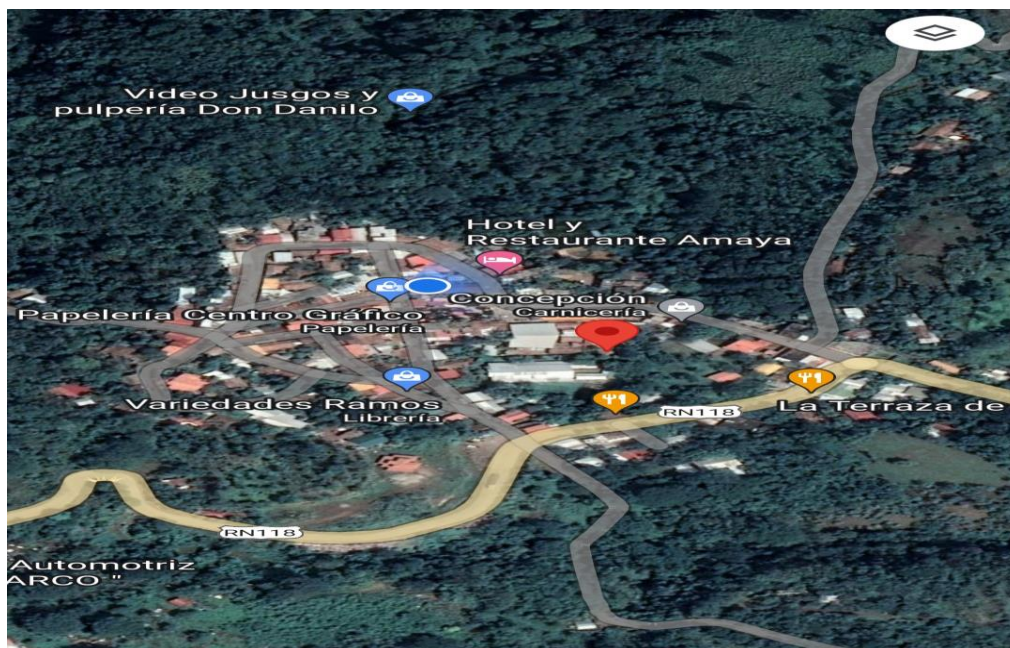
8 de diciembre.....en honor a la Virgen de Concepción  
29 de septiembre.....en honor al arcángel San Miguel  
18 de diciembre.....día de la Virgen de los  
Remedios Mes de mayo.....mes dedicado a la  
Virgen María

**Actualmente** se cuenta con: una escuela Urbana Mixta Republica de México, un jardín de niños Valentín Domínguez, un centro de salud, una clínica Hombro a Hombro y instituto Polivalente Concepción de Guarajámbala. Las calles del casco urbano están adoquinadas, también cuenta con un gimnasio privado.

El servicio de agua es limitado por que no da abasto para toda la población del casco urbano y sus caseríos.

## II. Ubicación Geográfica

El municipio de concepción está ubicado en la parte sur da departamento de Intibucá a 1200 mts sobre el nivel del mar. Limitado al norte con el municipio de San Marcos de Sierra, al sur con el municipio de Colomoncagua y Camasca, al este con el municipio de Colomoncagua, al oeste con el departamento de lempira.



### **III. Población**

Población total de la comunidad de Concepción Centro es de mil doscientos cuarenta y dos (1242), personas entre hombres mujeres y niños.

### **IV. Situación socioeconómica de la comunidad (Resumen de la línea base)**

#### **4.1 Educación:**

Personas de la comunidad que saben leer y escribir ochocientos cuarenta y cuatro (844), no saben doscientos cinco (205), y la población escolar de la comunidad de Concepción Centro es de cuatrocientos setenta y cuatro (474) alumnos.

#### **4.2 Salud:**

Del servicio de salud se benefician toda la población mil cuarenta y nueve(1049).

#### **4.3 Vivienda:**

Estado de las viviendas de Concepción Centro , cuatro (4) viviendas de bahareque y ciento setenta y ocho (178) de adobe material de tierra ,no tienen repello noventa y seis (96), con el piso de tierra noventa y tres (93), y cuarenta y cuatro (44) falta de cielo falso, veinte y uno (21) problemas estructurales, treinta y dos (32) techo en mal estado, ciento cuarenta y tres (143) tenencia de la tierra toda propia .

#### **4.4 Tierra:**

De los habitantes de Concepción Centro, alquila (26), no tiene (117), propia totalmente pagada (75), dominio tipo tendencia de tierra propia totalmente pagada (75), útil (62), prestada (1), pleno (12).

#### **4.5 Seguridad Alimentaria:**

De los habitantes de la comunidad se producen alimentos en un cuarenta y cuatro punto setenta y cinco (44.75%), pero no es todo suficiente para sobre vivir y un cincuenta y cinco punto veinte y cinco (55.25%), no produce alimento propio.

#### **4.6 Servicios Básicos:**

Del servicio de alumbrado energía eléctrica domiciliar ciento cuarenta y seis (146), no tienen energía eléctrica setenta y tres (73), con agua de pozo propia la obtienen seis (6), y q no tienen pozo propio doscientos trece (213), vivienda q tienen letrina ciento ochenta y dos (182), y treinta y siete (37) q no tienen letrinas

#### **4.7 Participación:**

Involucramiento en las organizaciones por sexo : hombres que participa son treinta y uno (31) y las mujeres que participa son cincuenta y uno (51).

#### **4.8 Economía:**

En esta comunidad existen viviendas que reciben remesas de extranjero cincuenta y siete (57) personas, familias que han obtenido préstamo nueve (9) y ciento sesenta y dos (162) que no cuenta con remesas de los extranjeros la población de la comunidad se dedican a la agricultura, ganadería o profesionales que trabajan como fuente principal de ingresos.

### **V. El Plan de Desarrollo Comunitario**

#### **5.1 Fines y objetivos del proceso de planificación comunitaria**

**Fin:** Disponer de una herramienta concertada para guiar el proceso de Desarrollo de la Comunidad

**Objetivos:**

- Levantar un mapeo de las organizaciones e instituciones existentes o que intervienen en la comunidad.
- Concertar la ubicación y participación de la comunidad en la zonificación territorial del municipio
- Identificar las actividades y potencialidades productivas y empresariales existentes en la comunidad
- Análisis y propuesta para el ordenamiento territorial comunitario
- Determinar las ideas de proyectos necesarias para cubrir las deficiencias de la comunidad en el marco de los Indicadores de Línea de Base Comunitaria.
- Analizar la problemática comunitaria, fuera de los Indicadores de Línea de Base Comunitaria, e identificar potenciales ideas de proyectos.
- Priorizar, presupuestar y programar la gestión de las ideas de proyectos identificadas.
- Consolidar el Plan de Desarrollo Comunitario y preparar su validación y socialización.

## **5.2 Agenda desarrollada en las jornadas de trabajo de la asamblea comunitaria**

19. Inscripción de participantes
20. Bienvenida
21. Explicación de los objetivos del evento
22. Explicación del plan de trabajo del equipo comunitario
23. Charla sobre los ODS y el Plan de Nación y la importancia de preparación del PDC
24. Indicadores socioeconómicos en el municipio y la comunidad (línea de base)
25. Preparación del cuadro de registro de organizaciones e instituciones
26. Concertación del mapa zonal – territorial (ubicación de la comunidad)
27. Compartir los ejes temáticos de análisis para el desarrollo y sus variables
28. Identificación de las actividades productivas agrícolas, forestales, ganaderas y agroindustriales existentes en la comunidad
29. Identificación de las empresas no agrícolas: comerciales, industriales y de servicios, existentes en la comunidad
30. Análisis mínimo situacional y propuestas para el ordenamiento del territorio comunitario
31. Determinación de ideas de proyectos en el marco de los Indicadores de Línea de Base Comunitaria y otros problemas subyacentes en la temática.
32. Análisis de otros problemas y sus alternativas como ideas de proyectos, fuera de los ODS y el Plan de Nación.
33. Percepción sobre las potencialidades productivas existentes en la comunidad
34. Priorización de las ideas de proyectos por eje temático
35. Construcción de los antecedentes históricos de la comunidad
36. Nombramiento de los representantes ante el Consejo Zonal Municipal

### 5.3. Ejes temáticos de análisis y propuestas para el desarrollo comunitario

Ejes Temáticos	VARIABLES DE ANÁLISIS
2. Ordenamiento territorial	Límites territoriales, fuentes de agua, quebradas y ríos, zonas productoras de agua, uso forestal, ubicación vías de comunicación, zonas vulnerables, tenencia de la tierra, áreas relevantes de uso específico, servicios básicos, asentamientos humanos, biodiversidad existente
2. Salud y Nutrición	Incidencia de enfermedades, desnutrición, mortalidad materna, mortalidad infantil, atención de partos.
3. Educación	Niños en edad escolar, niños actualmente estudian por nivel, niños cursan o cursaron un grado, niños estudian ahora, niños no estudian.
4. Recursos Naturales y Ambiente	Uso de leña para cocinar, bosque, fauna, contaminación existente.
5. Grupos Vulnerables	Niñez, Juventud, Mujeres, Tercera Edad.
6. Vivienda	Tenencia, condiciones, hacinamiento, baños, letrinas, familias por vivienda, problemas de la vivienda, materiales de construcción, energía para cocinar.
7. Agua y Saneamiento	Cobertura y calidad del servicio de agua, disposición de la basura, aseo de calles, disposición de excretas.
8. Economía	Producción, distribución, consumo, empleo, ingresos, acceso al financiamiento, migración, remesas, producen para la venta, profesiones, oficios, ocupaciones.
9. Seguridad Alimentaria	Ingresos ajustan para alimentarse, producción de alimentos, satisfacen autoconsumo.
10. Tierra	Acceso a la tierra, tenencia de la tierra de los que la trabajan.
11. Participación	Mujeres, hombres.
12. Seguridad Ciudadana	Violencia, robos, homicidios.
13. Infraestructura Social	Vial, electricidad, escuelas, centros de salud, centros comunitarios.
14. Turismo	Atractivos, recreación, infraestructura.

### 5.4 El Plan Anual Comunitario, con enfoque Kaizen (para el primer año) y los Costos y financiamiento del PDC

El cuadro I-16 muestra las ideas del proyectos con sus costos y financiamiento para el primer año de ejecución, bajo el enfoque Kaizen. En tanto, los cuadros I-14 e I-15 muestran un consolidado sobre los costos del conjunto de ideas de proyectos del PDC y la distribución del financiamiento requerido.



**(Formato I – 16)**  
**MUNICIPALIDAD DE Concepcion**  
**Plan Anual Comunitario (PAC)**

Departamento : **Intibuca** Municipio: **Concepcion** Aldea o caserío: **Concepcion Centro, Bo. El campo, Meranca Naranja y el Zapote**  
 fecha : **13/10/2022**

NOMBRE DE LOS PROYECTOS	PERIODO DE EJECUCIÓN DE LOS PROYECTOS												TIPO DE INVERSIÓN			COSTO		
	E	F	M	A	M	J	J	A	S	0	N	D	SIN	CON	QUE GENERA	Total	Externo*	Comunitario
<b>Ordenamiento territorial</b> Rotulacion de entrada del caserío de Meranca.			X											X		5,000.00	5,000.00	0.00
<b>Salud y Nutricion</b> Compra de botiquin de primeros auxilios para el caserío el Naranja.				X										X		10,000.00	10,000.00	0.00
<b>Educación</b> Compra de material didáctico para los niños de la escuela urbana Mixta Republica de Mexico ,colegio y kinder.		X												X		45,000.00	45,000.00	0.00
<b>Recursos Naturales y Ambiente</b> Compra de rotulos que indiquen sobre como evitar la contaminación en puntos estratégicos de Concepcion.						X								X		10,000.00	10,000.00	0.00
<b>Grupo vulnerable Niñez</b> Celebración del día del niño en cada caserío y barrios de concepcion.									X					X		50,000.00	50,000.00	0.00
<b>Juventud</b> socialización de campeonatos en el Municipio de concepcion con hombres y mujeres.												X		X		150,000.00	150,000.00	0.00
<b>Mujeres</b> Implementacion de talleres y capacitaciones para las mujeres en los caseríos y barrios de concepcion.				X			X				X			X		100,000.00	90,000.00	10,000.00
<b>Tercera edad</b> Pago de bono para las personas de la tercera edad						X								X		90,000.00	90,000.00	0.00

<b>Vivienda</b> Mejoramiento de viviendas a personas de bajos recursos economicos.					x									x		500,000.00	300,000.00	200,000.00	
<b>Agua y Saneamiento</b> Compra de material para un anexo de alcantarillado en el barrio el campo.										x					x		300,000.00	250,000.00	50,000.00
<b>Economía</b> Compra de fertilizantes y semilla mejorada .					x										x		117,120.00	117,120.00	0.00
<b>Seguridad Alimentaria</b> Capacitación sobre como elaborar huertos familiares.						x									x		10,000.00	10,000.00	0.00
<b>Tierra</b> análisis de suelo.					x										x		35,000.00	35,000.00	0.00
<b>Participación</b> Celebración del día del trabajador.					x										x		100,000.00	100,000.00	0.00
<b>Seguridad Ciudadana</b> Apoyo de seguridad en el municipio con policía militar ( PM).	x	x	x	x	x	x	x	x	x	x	x	x	x		x		180,000.00	180,000.00	0.00
<b>Infraestructura Social</b> Construcción de cerca perimetral del colegio ( 600 metros).										x					x		300,000.00	250,000.00	50,000.00
<b>Turismo</b> Construcción del techado de las graderías del campo de futbol.											x				x		150,000.00	125,000.00	25,000.00

(Formato I – 15)

MUNICIPALIDAD DE Concepcion

Consolidado Financiamiento del Plan de Desarrollo Comunitario

Departamento: Intibuca Municipio: Concepcion Aldea o caserío: Concepcion Centro, Bo. El campo, Meranca Naranja y el Zapote Fecha: 13/09/2022

Temática de desarrollo	# ideas proyecto	Costo Total	Financiamiento		
			Comunidad	Municipal	Otros
1. Ordenamiento territorial	3	15,000.00	0.00	15,000.00	0.00
2. Salud y Nutrición	4	144,400.00	0.00	100,000.00	44,400.00
3. Educación	4	1,525,000.00	25,000.00	1,000,000.00	500,000.00
4. Recursos Naturales y Ambiente	4	558,000.00	58,000.00	400,000.00	100,000.00
5. Grupos Vulnerable Niñez	1	300,000.00	0.00	250,000.00	50,000.00
Juventud	2	765,000.00	65,000.00	600,000.00	100,000.00
Mujeres	1	300,000.00	25,000.00	250,000.00	25,000.00
Tercera edad	2	900,000.00	0.00	800,000.00	100,000.00
6. Vivienda	2	800,000.00	100,000.00	500,000.00	200,000.00
7. Agua y Saneamiento	4	830,000.00	30,000.00	600,000.00	200,000.00
8. Economía	2	735,600.00	35,600.00	600,000.00	100,000.00
9. Seguridad Alimentaria	4	150,000.00	20,000.00	100,000.00	30,000.00
10. Tierra	1	35,000.00	0.00	35,000.00	0.00
11. Participación	2	122,500.00	0.00	122,500.00	0.00
12. Seguridad Ciudadana	1	900,000.00	0.00	900,000.00	0.00
13. Infraestructura Social	9	2,240,000.00	100,000.00	2,000,000.00	140,000.00
14. Turismo	2	650,000.00	50,000.00	500,000.00	100,000.00

(Formato I – 14)

MUNICIPALIDAD DE Concepcion

Consolidado Costos del Plan de Desarrollo Comunitario

Departamento: Intibuca Municipio: Concepcion Aldea o caserío: Concepcion Centro, Bo. El campo, Meranca Naranjo y el Zapote Fecha: 13/09/2022

Temática de desarrollo	# ideas proyecto	Costo Total	Años de ejecución (En Lps)					2028
			2023	2024	2025	2026	2027	
1. Ordenamiento territorial	3	15,000.00	0.00	15,000.00	0.00	0.00	0.00	0.00
2. Salud y Nutrición	4	144,400.00	0.00	47,200.00	20,000.00	20,000.00	20,000.00	37,200.00
3. Educación	4	1,525,000.00	0.00	317,000.00	302,000.00	302,000.00	302,000.00	302,000.00
4. Recursos Naturales y Ambiente	4	558,000.00	0.00	43,000.00	500,000.00	0.00	0.00	15,000.00
5. Grupos Vulnerable Niñez	1	300,000.00	50,000.00	50,000.00	50,000.00	50,000.00	50,000.00	50,000.00
Juventud	2	765,000.00	150,000.00	165,000.00	150,000.00	150,000.00	150,000.00	0.00
Mujeres	1	300,000.00	0.00	100,000.00	0.00	100,000.00	0.00	100,000.00
Tercera edad	2	900,000.00	0.00	180,000.00	180,000.00	180,000.00	180,000.00	180,000.00
6. Vivienda	2	800,000.00	0.00	0.00	500,000.00	300,000.00	0.00	0.00
7. Agua y Saneamiento	4	830,000.00	0.00	802,000.00	22,000.00	2,000.00	2,000.00	2,000.00
8. Economía	2	735,600.00	0.00	167,120.00	117,120.00	167,120.00	117,120.00	167,120.00
9. Seguridad Alimentaria	4	150,000.00	10,000.00	50,000.00	0.00	45,000.00	0.00	45,000.00
10. Tierra	1	35,000.00	0.00	35,000.00	0.00	0.00	0.00	0.00
11. Participación	2	122,500.00	0.00	42,500.00	20,000.00	20,000.00	20,000.00	20,000.00
12. Seguridad Ciudadana	1	900,000.00	180,000.00	180,000.00	180,000.00	180,000.00	180,000.00	0.00
13. Infraestructura Social	9	2,240,000.00	300,000.00	70,000.00	825,000.00	600,000.00	445,000.00	0.00
14. Turismo	2	650,000.00	150,000.00	500,000.00	0.00	0.00	0.00	0.00

5.5. Programación del PDC

**(Formato I-13)**  
**MUNICIPALIDAD DE CONCEPCION**  
**Programación del Plan de Desarrollo Comunitario**

Departamento: **Intibuca** Municipio: **Concepcion** Aldea o caserío: **Concepcion Centro, Bo. El campo, Meranca Naranja y el Zapote**  
 Fecha: **13/09/2022** Temática: **Ordenamiento Territorial**

NOMBRE DEL PROYECTO POR TEMÁTICA SECTORIAL DE DESARROLLO	# DE BENEFI.	ORDEN PRIORIDAD	AÑO EJECUCIÓN						TIPO DE IVERSIÓN*				COSTO APROXIMADO
			23	24	25	26	27	28	SIN	CON	QUE GENERA	Fuente**	
Compra de rotulo de la entrada al caserío de Meranca.	1,242	1		x						x		Municipi o, munici palidad	5,000.00
Compra de rotulo de entrada al caserío el Naranja.	1,242	2		x						x			5,000.00
Señalización del tanque de abastecimiento del casco urbano.	1,242	3		x						x			5,000.00

**(Formato I-13)**  
**MUNICIPALIDAD DE CONCEPCION**  
**Programación del Plan de Desarrollo Comunitario**

Departamento: **Intibuca** Municipio: **Concepcion** Aldea o caserío: **Concepcion Centro, Bo. El campo, Meranca Naranjo y el Zapote**  
 Fecha: **13/09/2022** Temática: **Salud y Nutrición**

NOMBRE DEL PROYECTO POR TEMÁTICA SECTORIAL DE DESARROLLO	# DE BENEFI.	ORDEN PRIORIDAD	AÑO EJECUCIÓN						TIPO DE IVERSIÓN*				COSTO APROXIMADO
			23	24	25	26	27	28	SIN	CON	QUE GENERA	Fuente**	
Compra de botiquín de primeros auxilios para el caserío el Naranjo.	84	1		x	x	x	x	x		x		Comunidad, centro de salud y municipalidad.	50,000.00
Compra de botiquín de primeros auxilios para el caserío de Meranca.	102	2		x	x	x	x	x		x			50,000.00
Capacitación a los voluntarios de salud para el buen uso del botiquín en caserío Meranca y Naranjo.	20	3		x						x			10,000.00
Capacitaciones sobre métodos anticonceptivos.	108	4		x				x		x			34,400.00

(Formato I-13)

MUNICIPALIDAD DE CONCEPCION

Departamento: Intibuca Municipio: Concepcion Aldea o caserío: Concepcion Centro, Bo. El campo, Meranca, Naranja y el Zapote

Fecha: 13/09/22 Temática: Educación

NOMBRE DEL PROYECTO POR TEMÁTICA SECTORIAL DE DESARROLLO	# DE BENEFI.	ORDEN PRIORIDAD	AÑO EJECUCIÓN						TIPO DE INVERSIÓN*				COSTO APROXIMADO
			23	24	25	26	27	28	SIN	CON	QUE GENERA	Fuente**	
Compra de material didáctico para los niños de la Escuela Urbana Mixta Republica de Mexico, Colegio y Kinder.	281	1		x	x	x	x	x		x		Municipalidad.	225,000.00
Pago de transporte para los estudiantes del colegio INPCOGUA.	45	2		x	x	x	x	x		x			900,000.00
Programas de alfabetización	50	3		x	x	x	x	x		x			385,000.00
Capacitacion de concientización a padres de familia para que puedan mandar a sus hijos a la escuela	100	4		x						x			15,000.00

**(Formato I-13)**  
**MUNICIPALIDAD DE CONCEPCION**

Departamento: **Intibuca** Municipio: **Concepcion** Aldea o caserío: **Concepcion Centro, Bo. El campo, Meranca, Naranja y el Zapote**  
 Fecha: **13/09/2022** Temática: **Recursos Naturales y Ambiente**

NOMBRE DEL PROYECTO POR TEMÁTICA SECTORIAL DE DESARROLLO	# DE BENEFL.	ORDEN PRIORIDAD	AÑO EJECUCIÓN						TIPO DE INVERSIÓN*				COSTO APROXIMADO
			23	24	25	26	27	28	SIN	CON	QUE GENERA	Fuente**	
Compra de rotulos que indiquen sobre como evitar la contaminación en puntos estratégicos de Concepcion.	1,242	1		x						x		Municipi o y caseríos ,municip alidad.	10,000.00
Compra de arboles que se adapten a la zona para reforestar las fuentes de agua.	1,242	2		x				x		x			30,000.00
Compra de herramientas para las campañas de aseo en los caseríos de Meranca, El Naranja, Bo El Campo y Casco Urbano.	573	3		x						x			18,000.00
Compra de ecofogones	100	4			x					x			500,000.00



**(Formato I-13)**  
**MUNICIPALIDAD DE CONCEPCION**  
**Programación del Plan de Desarrollo Comunitario**

Departamento: **Intibuca** Municipio: **Concepcion** Aldea o caserío: **Concepcion Centro, Bo. El campo, Meranca, Naranja y el Zapote**  
 Fecha: **13/09/2022** Temática: **Grupos Vulnerables: Niñez**

NOMBRE DEL PROYECTO POR TEMÁTICA SECTORIAL DE DESARROLLO	# DE BENEFI.	ORDEN PRIORIDAD	AÑO EJECUCIÓN						TIPO DE IVERSIÓN*				COSTO APROXIMADO
			23	24	25	26	27	28	SIN	CON	QUE GENERA	Fuente**	
Celebración del día del niño en cada caserío y barrios de concepcion.	174	1	x	x	x	x	x	x		x		Bo. El centro y caseríos ,municipalidad	300,000.00

**(Formato I-13)**  
**MUNICIPALIDAD DE CONCEPCION**

Departamento: **Intibuca** Municipio: **Concepcion** Aldea o caserío: **Concepcion Centro, Bo. El campo, Meranca, El Naranja y el Zapote**  
 Fecha: **13/09/2022** Temática: **Grupos Vulnerables: Juventud**

NOMBRE DEL PROYECTO POR TEMÁTICA SECTORIAL DE DESARROLLO	# DE BENEFI.	ORDEN PRIORIDAD	AÑO EJECUCIÓN						TIPO DE IVERSIÓN*				COSTO APROXIMADO
			23	24	25	26	27	28	SIN	CON	QUE GENERA	Fuente**	
Socialización de campeonatos en el Municipio de concepcion con hombres y mujeres.	50	1	x	x	x	x	x			x		Municipalidad.	750,000.00
Compra de uniformes de futbol para un grupo de jovenes del caserío el Naranja.	20	2		x						x			15,000.00

(Formato I-13)

MUNICIPALIDAD DE CONCEPCION

Departamento: **Intibuca** Municipio: **Concepcion** Aldea o caserío: **Concepcion Centro, Bo. El campo, Meranca Naranjo y el Zapote**  
Fecha: **13/09/2022** Temática: **Grupos Vulnerables: Mujeres**

NOMBRE DEL PROYECTO POR TEMÁTICA SECTORIAL DE DESARROLLO	# DE BENEFI.	ORDEN PRIORIDAD	AÑO EJECUCIÓN						TIPO DE IVERSIÓN*				COSTO APROXIMADO
			23	24	25	26	27	28	SIN	CON	QUE GENERA	Fuente**	
Implementacion de talleres y capacitaciones para las mujeres en los caseríos y barrios de concepcion.	60	1		x		x		x		x		Municipalidad.	300,000.00

(Formato I-13)

MUNICIPALIDAD DE CONCEPCION

Departamento: **Intibuca** Municipio: **Concepcion** Aldea o caserío: **Concepcion Centro, Bo. El campo, Meranca Naranjo y el Zapote**  
Fecha: **13/09/2022** Temática: **Grupos Vulnerables: Tercera Edad**

NOMBRE DEL PROYECTO POR TEMÁTICA SECTORIAL DE DESARROLLO	# DE BENEFI.	ORDEN PRIORIDAD	AÑO EJECUCIÓN						TIPO DE IVERSIÓN*				COSTO APROXIMADO
			23	24	25	26	27	28	SIN	CON	QUE GENERA	Fuente**	
Pago de bono para las personas de la tercera edad.	120	1		x	x	x	x	x		x		Municipalidad	450,000.00
Compra de alimentos para las personas de la tercera edad de El Naranjo, Meranca, Bo El Campo y Casco Urbano.	120	2		x	x	x	x	x		x			450,000.00

**(Formato I-13)**  
**MUNICIPALIDAD DE CONCEPCION**

Departamento: **Intibuca** Municipio: **Concepcion** Aldea o caserío: **Concepcion Centro, Bo. El campo, Meranca Naranjo y el Zapote**  
Fecha: **13/09/2022** Temática: **Vivienda**

NOMBRE DEL PROYECTO POR TEMÁTICA SECTORIAL DE DESARROLLO	# DE BENEFI.	ORDEN PRIORIDAD	AÑO EJECUCIÓN						TIPO DE IVERSIÓN*				COSTO APROXIMADO	
			23	24	25	26	27	28	SIN	CON	QUE GENERA	Fuente**		
Mejoramiento de viviendas a personas de bajos recursos economicos	30	1			x						x		Municipalidad u otras ONGs.	500,000.00
Construcción de letrina para el caserío Meranca y el Naranjo.	20	2				x					x			300,000.00

**(Formato I-13)**  
**MUNICIPALIDAD DE CONCEPCION**  
**Programación del Plan de Desarrollo Comunitario**

Departamento: **Intibuca** Municipio: **Concepcion** Aldea o caserío: **Concepcion Centro, Bo. El campo, Meranca Naranja y el Zapote**  
 Fecha: **13/09/2022** Temática: **Agua y Saneamiento**

NOMBRE DEL PROYECTO POR TEMÁTICA SECTORIAL DE DESARROLLO	# DE BENEFL.	ORDEN PRIORIDAD	AÑO EJECUCIÓN						TIPO DE INVERSIÓN*				COSTO APROXIMADO
			23	24	25	26	27	28	SIN	CON	QUE GENERA	Fuente**	
Compra de material para un anexo de alcantarillado en el barrio el campo.	153	1		x						x		Municipalidad.caserío o barrio.	300,000.00
Construcción de pilas para habilitar el servicio de agua en el Barrio el Campo.	20	2		x					x		500,000.00		
Clorificación del agua.	1,242	3			x				x		20,000.00		
Campañas de limpieza.	1,242	4		x	x	x	x	x	x		10,000.00		

(Formato I-13)

MUNICIPALIDAD DE CONCEPCION

Programación del Plan de Desarrollo Comunitario

Departamento: Intibuca Municipio: Concepcion Aldea o caserío: Concepcion Centro, Bo. El campo, Meranca Naranja y el Zapote

Fecha: 13/09/2022 Temática: Economía

NOMBRE DEL PROYECTO POR TEMÁTICA SECTORIAL DE DESARROLLO	# DE BENEFL.	ORDEN PRIORIDAD	AÑO EJECUCIÓN						TIPO DE INVERSIÓN*				COSTO APROXIMADO
			23	24	25	26	27	28	SIN	CON	QUE GENERA	Fuente**	
Compra de fertilizantes y semilla mejorada.	61	1		x	x	x	x	x		x		Municipalidad u otras ONGs.	585,600.00
Implementacion de talleres de oficio de INFOP .	100	2		x		x		x		x			150,000.00

(Formato I-13)

MUNICIPALIDAD DE CONCEPCION

Departamento: Intibuca Municipio: Concepcion Aldea o caserío: Concepcion Centro, Bo. El campo, Meranca Naranjo y el Zapote

Fecha: 13/09/2022 Temática: Seguridad Alimentaria

NOMBRE DEL PROYECTO POR TEMÁTICA SECTORIAL DE DESARROLLO	# DE BENEFI.	ORDEN PRIORIDAD	AÑO EJECUCIÓN						TIPO DE IVERSIÓN*				COSTO APROXIMADO
			23	24	25	26	27	28	SIN	CON	QUE GEN ERA	Fuente**	
Capacitación sobre como elaborar huertos familiares.	61	1	x							x		Barrios y caseríos, Municipalidad	10,000.00
Compra de semilla para elaboración de huertos familiares en los caseríos Meranca y el Naranjo (yuca ,piña, pepino,tomate y zapallo).	50	2		x		x		x		x			75,000.00
Compra de semilla para elaboración de huertos escolares en la escuela colegio y kínder (yuca,pepino,piña,huerta).	318	3		x		x		x		x			60,000.00
Asistencia técnica a productores.	61	4		x						x			5,000.00

**(Formato I-13)**  
**MUNICIPALIDAD DE CONCEPCION**  
**Programación del Plan de Desarrollo Comunitario**

Departamento: **Intibuca** Municipio: **Concepcion** Aldea o caserío: **Concepcion Centro, Bo. El campo, Meranca Naranja y el Zapote**  
 Fecha: **13/09/2022** Temática: **Tierra**

NOMBRE DEL PROYECTO POR TEMÁTICA SECTORIAL DE DESARROLLO	# DE BENEFI.	ORDEN PRIORIDAD	AÑO EJECUCIÓN						TIPO DE IVERSIÓN*				COSTO APROXIMADO
			23	24	25	26	27	28	SIN	CON	QUE GENERA	Fuente**	
Análisis de suelo.	61	1		x						x		Barrios, Municipalidad.	35,000.00

**(Formato I-13)**  
**MUNICIPALIDAD DE CONCEPCION**  
**Programación del Plan de Desarrollo Comunitario**

Departamento: **Intibuca** Municipio: **Concepcion** Aldea o caserío: **Concepcion Centro, Bo. El campo, Meranca Naranja y el Zapote**  
 Fecha: **13/09/2022** Temática: **Participación**

NOMBRE DEL PROYECTO POR TEMÁTICA SECTORIAL DE DESARROLLO	# DE BENEFI.	ORDEN PRIORIDAD	AÑO EJECUCIÓN						TIPO DE IVERSIÓN*				COSTO APROXIMADO
			23	24	25	26	27	28	SIN	CON	QUE GENERA	Fuente**	
Celebración del día del trabajador.	100	1		x	x	x	x	x		x		Barrio y caserío, Municipalidad.	100,000.00
Capacitaciones sobre inclusión de personas.	150	2		x						x			22,500.00

(Formato I-13)

**MUNICIPALIDAD DE CONCEPCION**  
**Programación del Plan de Desarrollo Comunitario**

Departamento: Intibuca Municipio: Concepcion Aldea o caserío: Concepcion Centro, Bo. El campo, Meranca Naranja y el Zapote  
Fecha: 13/09/2022 Temática: Seguridad Ciudadana

NOMBRE DEL PROYECTO POR TEMÁTICA SECTORIAL DE DESARROLLO	# DE BENEFI.	ORDEN PRIORIDAD	AÑO EJECUCIÓN						TIPO DE INVERSIÓN*				COSTO APROXIMADO
			23	24	25	26	27	28	SIN	CON	QUE GENERA	Fuente**	
Apoyo de seguridad en el municipio con policía militar (PM).	1,242	1	x	x	x	x	x			x		Barrios y caseríos, Municipalidad	900,000.00



(Formato I-13)

MUNICIPALIDAD DE CONCEPCION

Departamento: Intibuca Municipio: Concepcion Aldea o caserío: Concepcion Centro, Bo. El campo, Meranca, Naranja y el Zapote  
Fecha: 13/09/2022 Temática: Infraestructura Social

NOMBRE DEL PROYECTO POR TEMÁTICA SECTORIAL DE DESARROLLO	# DE BENEFI.	ORDEN PRIORIDAD	AÑO EJECUCIÓN						TIPO DE INVERSIÓN*				COSTO APROXIMADO
			23	24	25	26	27	28	SIN	CON	QUE GENERA	Fuente**	
Construcción de la cerca del colegio (600 metros).	220	1	x							x		Municipalidad, caseríos.	300,000.00
Reconstrucción del comedor infantil del quinder Valentin Dominguez.	75	2		x						x			70,000.00
Mejoramiento de calle en el caserío de Meranca y el Naranja.	186	3			x					x			500,000.00
Compra de pintura y celosillas para el centro de salud.	1,242	4			x					x			25,000.00
Reparación del alumbrado publico en Concepcion y caseríos.	1,242	5			x					x			300,000.00
Compra de material para construcción de baños.	30	6				x				x			400,000.00
Construcción de una mini cancha infantil con techado en el quinder Valentin Dominguez .	152	7				x				x			200,000.00
Compra de equipo básico para el centro de salud.	1,242	8					x			x			45,000.00
Construcción del centro comunitario del casco urbano.	1,242	9					x			x			400,000.00

**(Formato I-13)**  
**MUNICIPALIDAD DE CONCEPCION**  
**Programación del Plan de Desarrollo Comunitario**

Departamento: **Intibuca** Municipio: **Concepcion** Aldea o caserío: **Concepcion Centro, Bo. El campo, Meranca, Naranja y el Zapote**  
 Fecha: **13/09/2022** Temática: **Turismo**

NOMBRE DEL PROYECTO POR TEMÁTICA SECTORIAL DE DESARROLLO	# DE BENEFI.	ORDEN PRIORIDAD	AÑO EJECUCIÓN						TIPO DE INVERSIÓN*				COSTO APROXIMADO
			23	24	24	25	26	27	SIN	CON	QUE GENERA	Fuente**	
Construcción de techado de las graderías del campo de fútbol.	1,242	1	x							x		Municipio, alcaldía.	150,000.00
Construcción de un techado a la plaza cívica.	1,242	2		x						x			500,000.00

(Formato I-12)

**MUNICIPALIDAD DE CONCEPCION  
PRIORIZACIÓN DE PROYECTOS**

Departamento: Intibuca Municipio: Concepcion Aldea o caserío: Concepcion Centro, Bo. El campo, Meranca, Naranjo y el Zapote  
Fecha: 13/09/2022 Temática: Ordenamiento Territorial

#	NOMBRE DE LOS PROYECTOS	Beneficiarios 30	Impacto 25	Sostenibilidad Adm. y financ. 15	Importancia 30	SUMATORIA VALOR PONDERADO	PRIORIDAD
		VALOR PONDERADO	VALOR PONDERADO	VALOR PONDERADO	VALOR PONDERADO		
1	Compra de rotulo de la entrada al caserío de Meranca.	22.5	18.7	15	22.5	78.7	1
2	Compra de rotulo de entrada al caserío El Naranjo.	22.5	18.7	11.3	22.5	75	2
3	Señalización de tanque de abastecimiento del casco urbano.	22.5	18.7	11.3	15	67.5	3

(Formato I – 12)

MUNICIPALIDAD DE CONCEPCION

Departamento: Intibuca Municipio: Concepcion Aldea o caserío: Concepcion Centro, Bo. El campo,Meranca,Naranja y el Zapote

Fecha: 13/09/2022 Eje temático: Salud y Nutrición

#	NOMBRE DE LOS PROYECTOS	Beneficiarios 30	Impacto 25	Sostenibilidad Adm. y financ. 15	Importancia 30	SUMATORIA VALOR PONDERADO	PRIORIDAD
		VALOR PONDERADO	VALOR PONDERADO	VALOR PONDERADO	VALOR PONDERADO		
1	Compra de un botiquin para primeros auxilios para el caserío el Naranja.	22.5	25	11.3	22.5	81.3	1
2	Compra de un botiquin para primeros auxilios para el caserío de Meranca.	22.5	18.7	11.3	15	67.3	2
3	Capacitación a los voluntarios de salud para el buen uso del botiquin en caserío Meranca y Naranja.	22.5	12.5	7.5	22.5	65	3
4	Capacitaciones sobre métodos anticonceptivos.	15	12.5	7.5	22.5	57.5	4

**(Formato I – 12)**  
**MUNICIPALIDAD DE CONCEPCION**  
**PRIORIZACIÓN DE PROYECTOS**

Departamento: **Intibuca** Municipio: **Concepcion** Aldea o caserío: **Concepcion Centro, Bo. El campo,Meranca,Naranja y el Zapote**  
 Fecha: **13/09/2022** Temática: **Educación**

#	NOMBRE DE LOS PROYECTOS	Beneficiarios 30	Impacto 25	Sostenibilidad Adm. y financ. 15	Importancia 30	SUMATORIA VALOR PONDERADO	PRIORIDAD
		VALOR PONDERADO	VALOR PONDERADO	VALOR PONDERADO	VALOR PONDERADO		
1	Compra de material didáctico para los niños de la escuela urbana Mixta Republica de Mexico,colegio y quinder.	30	18.7	11.3	22.5	82.8	1
2	Pago de transporte para estudiantes del INPCOGUA.	22.5	18.7	11.3	22.5	75	2
3	Programas de alfabetización	22.5	18.7	7.5	22.5	71.2	3
4	Capacitacion de concientización a padres de familia para que puedan mandar a sus hijos a la escuela	22.5	18.7	11.3	15	67.5	4

**(Formato I – 12)**  
**MUNICIPALIDAD DE CONCEPCION**  
**PRIORIZACIÓN DE PROYECTOS**

Departamento: **Intibuca** Municipio: **Concepcion** Aldea o caserío: **Concepcion Centro, Bo. El campo,Meranca,Naranjo y el Zapote**  
 Fecha: **13/09/2022** Temática: **Recursos Naturales y Ambiente**

#	NOMBRE DE LOS PROYECTOS	Beneficiarios 30	Impacto 25	Sostenibilidad Adm. y financ. 15	Importancia 30	SUMATORIA VALOR PONDERADO	PRIORIDAD
		VALOR PONDERADO	VALOR PONDERADO	VALOR PONDERADO	VALOR PONDERADO		
1	Compra de rotulos que indiquen sobre como evitar la contaminación en puntos estratégicos de Concepcion.	22.5	25	15	22.5	85	1
2	Compra de arboles que se adapten a la zona para reforestar las fuentes de agua.	22.5	18.7	15	22.5	78.7	2
3	Compra de herramientas para campañas de aseo en los caseríos de Meranca el Naranjo,barrio el Campo y casco urbano.	22.5	18.7	7.5	15	63.7	3
4	Compra de ecofogones	15	18.7	11.3	15	60	4

(Formato I –12)

**MUNICIPALIDAD DE CONCEPCION  
PRIORIZACIÓN DE PROYECTOS**

Departamento: **Intibuca** Municipio: **Concepcion** Aldea o caserío: **Concepcion Centro, Bo. El campo,Meranca,Naranja y el Zapote**  
Fecha:**13/09/2022** Temática: **Grupos Vulnerables: Niñez**

#	NOMBRE DE LOS PROYECTOS	Beneficiarios 30	Impacto 25	Sostenibilidad Adm. y financ. 15	Importancia 30	SUMATORIA VALOR PONDERADO	PRIORIDAD
		VALOR PONDERADO	VALOR PONDERADO	VALOR PONDERADO	VALOR PONDERADO		
1	Celebración del día del niño en cada caserío y barrios de Concepcion .	22.5	18.7	11.3	22.5	75	1

(Formato I – 12)

**MUNICIPALIDAD DE CONCEPCION  
PRIORIZACIÓN DE PROYECTOS**

Departamento: **Intibuca** Municipio: **Concepcion** Aldea o caserío: **Concepcion Centro, Bo. El campo, Meranca, Naranjo y el Zapote**  
fecha: **13/09/2022** Temática: **Grupos Vulnerables: Juventud**

#	NOMBRE DE LOS PROYECTOS	Beneficiarios 30	Impacto 25	Sostenibilidad Adm. y financ. 15	Importancia 30	SUMATORIA VALOR PONDERADO	PRIORIDAD
		VALOR PONDERADO	VALOR PONDERADO	VALOR PONDERADO	VALOR PONDERADO		
1	Socialización de campeonatos en el municipio de concepcion con hombres y mujeres.	22.5	18.7	11.3	22.5	75	1
2	Compra de uniformes de futbol para el caserío el Naranjo.	22.5	12.5	11.3	22.5	68.3	2



(Formato I – 12)

**MUNICIPALIDAD DE CONCEPCION  
PRIORIZACIÓN DE PROYECTOS**

Departamento: **Intibuca** Municipio: **Concepcion** Aldea o caserío: **Concepcion Centro, Bo. El campo, Meranca, Naranja y el Zapote**  
Fecha: **13/09/2022** Temática: **Grupos Vulnerables: Mujeres**

#	NOMBRE DE LOS PROYECTOS	Beneficiarios 30	Impacto 25	Sostenibilidad Adm. y financ. 15	Importancia 30	SUMATORIA VALOR PONDERADO	PRIORIDAD
		VALOR PONDERADO	VALOR PONDERADO	VALOR PONDERADO	VALOR PONDERADO		
1	Talleres y capacitaciones para las mujeres en caseríos y barrios.	22.5	18.7	11.3	22.5	75	1

(Formato I – 12)

**MUNICIPALIDAD DE CONCEPCION  
PRIORIZACIÓN DE PROYECTOS**

Departamento: **Intibuca** Municipio: **Concepcion** Aldea o caserío: **Concepcion Centro, Bo. El campo, Meranca, Naranja y el Zapote**  
Fecha: **13/09/2022** Temática: **Grupos Vulnerables: Tercera Edad**

#	NOMBRE DE LOS PROYECTOS	Beneficiarios 30	Impacto 25	Sostenibilidad Adm. y financ. 15	Importancia 30	SUMATORIA VALOR PONDERADO	PRIORIDAD
		VALOR PONDERADO	VALOR PONDERADO	VALOR PONDERADO	VALOR PONDERADO		
1	Pago de bonos para las personas de la tercera edad.	22.5	18.7	11.3	22.5	75	1
2	Compra de alimentos para las personas de la tercera edad de El Naranja, Meranca, Bo El Campo y Casco Urbano.	15	18.7	15	22.5	71.2	2

(Formato I – 12)

**MUNICIPALIDAD DE CONCEPCION  
PRIORIZACIÓN DE PROYECTOS**

Departamento: **Intibuca** Municipio: **Concepcion** Aldea o caserío: **Concepcion Centro, Bo. El campo, Meranca, Naranjo y el Zapote**

Fecha: **13/09/2022** Temática: **Vivienda**

#	NOMBRE DE LOS PROYECTOS	Beneficiarios 30	Impacto 25	Sostenibilidad Adm. y financ. 15	Importancia 30	SUMATORIA VALOR PONDERADO	PRIORIDAD
		VALOR PONDERADO	VALOR PONDERADO	VALOR PONDERADO	VALOR PONDERADO		
1	Mejoramiento de viviendas.	30	25	11.3	22.5	88.8	1
2	Construcción de letrinas para los caseríos de Meranca y el Naranjo.	22.5	18.7	11.3	22.5	75	2

**(Formato I – 12)**  
**MUNICIPALIDAD DE CONCEPCION**  
**PRIORIZACIÓN DE PROYECTOS**

Departamento: **Intibuca** Municipio: **Concepcion** Aldea o caserío: **Concepcion Centro, Bo. El campo, Meranca, Naranja y el Zapote**  
 Fecha: **13/09/2022** Temática: **Agua y Saneamiento**

#	NOMBRE DE LOS PROYECTOS	Beneficiarios 30	Impacto 25	Sostenibilidad Adm. y financ. 15	Importancia 30	SUMATORIA VALOR PONDERADO	PRIORIDAD
		VALOR PONDERADO	VALOR PONDERADO	VALOR PONDERADO	VALOR PONDERADO		
1	Compra de material para un anexo de alcantarillado en el barrio el campo.	30	18.7	15	22.5	86.2	1
2	Construccion de pilas para habilitar el servicio de agua en el Barrio el Campo.	22.5	18.7	15	22.5	78.7	2
3	Clorificacion del agua.	22.5	18.7	7.5	15	63.7	3
4	Campañas de limpieza.	22.5	12.5	7.5	15	57.5	4

(Formato I – 12)

**zMUNICIPALIDAD DE CONCEPCION  
PRIORIZACIÓN DE PROYECTOS**

Departamento: **Intibuca** Municipio: **Concepcion** Aldea o caserío: **Concepcion Centro, Bo. El campo,Meranca,Naranja y el Zapote**  
Fecha: **13/09/2022** Temática: **Economía**

#	NOMBRE DE LOS PROYECTOS	Beneficiarios 30	Impacto 25	Sostenibilidad Adm. y financ. 15	Importancia 30	SUMATORIA VALOR PONDERADO	PRIORIDAD
		VALOR PONDERADO	VALOR PONDERADO	VALOR PONDERADO	VALOR PONDERADO		
1	Compra de fertilizantes y semilla mejorada .	30	18.7	15	22.5	86.2	1
2	Implementacion de talleres de oficio de INFOP.	22.5	12.5	11.3	22.5	68.8	2

(Formato I – 12)

**MUNICIPALIDAD DE CONCEPCION  
PRIORIZACIÓN DE PROYECTOS**

Departamento: **Intibuca** Municipio: **Concepcion** Aldea o caserío: **Concepcion Centro, Bo. El campo,Meranca,Naranja y el Zapote**  
Fecha: **13/09/2022** Temática: **Seguridad Alimentaria**

#	NOMBRE DE LOS PROYECTOS	Beneficiarios 30	Impacto 25	Sostenibilidad Adm. y financ. 15	Importancia 30	SUMATORIA VALOR PONDERADO	PRIORIDAD
		VALOR PONDERADO	VALOR PONDERADO	VALOR PONDERADO	VALOR PONDERADO		
1	Capacitación sobre como elaborar huertos familiares.	22.5	18.7	15	30	86.2	1
2	Compra de semilla para huertos familiares en los caseríos de Meranca y el Naranja (yuca,piña,pepino,tomate y zapallo.)	22.5	18.7	11.3	22.5	75	2
3	Compra de semillas para huertos ecolares(yuca,pepino,piña ) para colegio escuela y quinder.	22.5	18.7	11.3	15	67.5	3
4	Asistencia técnica a productores.	22.5	12.5	11.3	15	61.3	4

(Formato I – 12)

**MUNICIPALIDAD DE CONCEPCION  
PRIORIZACIÓN DE PROYECTOS**

Departamento: **Intibuca** Municipio: **Concepcion** Aldea o caserío: **Concepcion Centro, Bo. El campo, Meranca, Naranja y el Zapote**  
Fecha: **13/09/2022** Temática: **Tierra**

#	NOMBRE DE LOS PROYECTOS	Beneficiarios 30	Impacto 25	Sostenibilidad Adm. y financ. 15	Importancia 30	SUMATORIA VALOR PONDERADO	PRIORIDAD
		VALOR PONDERADO	VALOR PONDERADO	VALOR PONDERADO	VALOR PONDERADO		
1	Análisis de suelo.	22.5	18.7	11.3	22.5	75	1

(Formato I – 12)

**MUNICIPALIDAD DE CONCEPCION  
PRIORIZACIÓN DE PROYECTOS**

Departamento: **Intibuca** Municipio: **Concepcion** Aldea o caserío: **Concepcion Centro, Bo. El campo, Meranca, Naranja y el Zapote**  
Fecha: **13/09/2022** Temática: **Participación**

#	NOMBRE DE LOS PROYECTOS	Beneficiarios 30	Impacto 25	Sostenibilidad Adm. y financ. 15	Importancia 30	SUMATORIA VALOR PONDERADO	PRIORIDAD
		VALOR PONDERADO	VALOR PONDERADO	VALOR PONDERADO	VALOR PONDERADO		
1	Celebración del día del trabajador.	30	18.7	15	22.5	86.2	1
2	Capacitaciones sobre inclusión de personas	22.5	18.7	15	22.5	78.7	2



(Formato I – 12)

**MUNICIPALIDAD DE CONCEPCION  
PRIORIZACIÓN DE PROYECTOS**

Departamento: Intibuca Municipio: Concepcion Aldea o caserío: Concepcion Centro, Bo. El campo, Meranca, Naranja y el Zapote

Fecha: 13/09/2022 Temática: Seguridad Ciudadana

#	NOMBRE DE LOS PROYECTOS	Beneficiarios 30	Impacto 25	Sostenibilidad Adm. y financ. 15	Importancia 30	SUMATORIA VALOR PONDERADO	PRIORIDAD
		VALOR PONDERADO	VALOR PONDERADO	VALOR PONDERADO	VALOR PONDERADO		
1	Apoyo de seguridad en el municipio con policía militar ( PM).	30	12.5	11.3	22.5	76.3	1

**(Formato I – 12)**  
**MUNICIPALIDAD DE CONCEPCION**  
**PRIORIZACIÓN DE PROYECTOS**

Departamento: **Intibuca** Municipio: **Concepcion** Aldea o caserío: **Concepcion Centro, Bo. El campo, Meranca, Naranjo y el Zapote**  
 Fecha: **13/09/2022** Temática: **Infraestructura Social**

#	NOMBRE DE LOS PROYECTOS	Beneficiarios 30	Impacto 25	Sostenibilidad Adm. y financ. 15	Importancia 30	SUMATORIA VALOR PONDERADO	PRIORIDAD
		VALOR PONDERADO	VALOR PONDERADO	VALOR PONDERADO	VALOR PONDERADO		
1	Construccion de la cerca del colegio (600 metros).	30	25	11.3	22.5	88.8	1
2	Reconstrucción del comedor infantil del kinder Valentin Dominguez.	30	25	15	15	85	2
3	Mejoramamiento de calles en el caserío de Meranca y el Naranjo.	22.5	18.7	11.3	22.5	75	3
4	Compra de pintura y celosillas para el centro de salud.	22.5	12.7	15	22.5	72.7	4
5	Reparación del alumbrado publico en Concepcion y caserios.	22.5	12.5	15	22.5	72.5	5
6	Reconstrucción de los baños del centro de salud.	15	18.7	11.5	22.5	67.7	6
7	Construcción de una mini cancha infantil con techado en el quinder Valentin Dominguez.	15	18.5	11.3	22.5	67.5	7
8	Compra de equipo básico para el centro de salud.	15	18.7	11.3	22.5	67.5	8
9	Construcción del centro comunitario del casco urbano.	15	18.7	11.3	22.5	67.5	9

(Formato I – 12)

**MUNICIPALIDAD DE CONCEPCION**

**PRIORIZACIÓN DE PROYECTOS**

Departamento: **Intibuca** Municipio: **Concepcion** Aldea o caserío: **Concepcion Centro, Bo. El campo, Meranca, Naranja y el Zapote**  
Fecha: **13/09/2022** Temática: **Turismo**

#	NOMBRE DE LOS PROYECTOS	Beneficiarios 30	Impacto 25	Sostenibilidad Adm. y financ. 15	Importancia 30	SUMATORIA VALOR PONDERADO	PRIORIDAD
		VALOR PONDERADO	VALOR PONDERADO	VALOR PONDERADO	VALOR PONDERADO		
1	Construccion del techado de las graderías del campo de futbol.	22.5	18.7	11.3	22.5	75	1
2	Construccion de un techado a la plaza cívica.	15	18.7	11.3	22.5	67.5	2

## GUÍA DE CRITERIOS PARA LA PRIORIZACIÓN DE PROYECTOS COMUNITARIOS

BENEFICIARIOS (30)		IMPACTO (25)		SOSTENIBILIDAD ADM. Y FINANCIERA (15)		IMPORTANCIA (30)	
El proyecto tendrá beneficios directos en las siguientes cantidades de población directa, que habita en su comunidad... ( o sea que cuantos se <b>beneficiarán</b> de acuerdo al <b>número</b> de pobladores de su comunidad a quienes estará dirigido el proyecto)		El proyecto genera beneficios para los hombres y las mujeres de la comunidad que se mantendrán en el tiempo de manera...		La probabilidad de que en la comunidad - municipio se pueda disponer de los recursos financieros necesarios para <b>dar continuidad</b> al proceso iniciado con el proyecto (una vez que el proyecto termine) y se tenga la capacidad de gestionarlos es...		Importancia que tiene el proyecto para la población del Municipio. Qué tan importante es el proyecto para el desarrollo de la población que se convierte en ...	
Este es un ejemplo, cambie de acuerdo al tamaño de su población comunitaria beneficiaria	VALOR PONDERADO		VALOR PONDERADO		VALOR PONDERADO		VALOR PONDERADO
76 – 100 %	30	Permanente	25	Alta	15	Vital	30
51 – 75 %	22.5	Temporal (hasta 5 años)	18.7	Media	11.3	Necesario	22.5
26 – 50 %	15	Puntual (no más de un (1) año después de terminado el proyecto)	12.5	Baja	7.5	Útil	15
Menos de 25 %	7.5	No se mantienen más allá del <b>proyecto</b>	6.3	Muy Baja	3.7	Aceptable	7.5

LII (Formato I – 11)

**MUNICIPALIDAD DE CONCEPCION**  
**Potencialidades productivas existentes en la comunidad**

Departamento: **Intibuca** Municipio: **Concepcion** Aldea o caserío: **Concepcion Centro, Bo. El campo,Meranca,Naranja y el Zapote**  
 Fecha: **13/09/2022**

Rubros productivos de potencial desarrollo en la comunidad	Nivel Productivo			# familias pueden involucrar
	Bajo	Medio	Alto	
AYOTE			X	61
MAIZ			X	61
FRIJOL,CHILIPUCO,BARILLAS,MILPEROS Y TALETE			X	61
MAICILLO			X	61
<b>Ideas de proyectos de apoyo al desarrollo productivo:</b>				
1.Asistencia técnica y valor agregado a la semilla de ayote.				
2.Asistencia técnica a productores de maiz,maicillo y frijol para clasificación de semilla para siembra.				

**(Formato I – 10)**  
**MUNICIPALIDAD DE CONCEPCION**  
**ANÁLISIS DE OTROS PROBLEMAS Y DETERMINACIÓN DE IDEAS DE PROYECTOS POR EJES TEMÁTICOS**  
**FUERA DE LOS INDICADORES DE LINEA DE BASE COMUNITARIA**

Departamento: Intibucá Municipio: Concepcion Aldea o caserío: Concepcion Centro, Bo. El campo, Meranca, Naranja y el Zapote  
 Fecha: 13/09/2022 Eje temático: Ordenamiento territorial

<b>Análisis de otros problemas identificados en el tema</b>	<b>Causas de los problemas</b>	<b>Ideas de proyectos para atacar las causas</b>	<b>Tipo de Mejora miento*</b>
Falta de señalización del tanque de abastecimiento	-Bajos ingresos economicos	Señalización de tanque de abastecimiento del casco urbano	2

**(Formato I – 10)**  
**MUNICIPALIDAD DE CONCEPCION**

Departamento: **Intibuca** Municipio: **Concepcion** Aldea o caserío: **Concepcion Centro, Bo. El campo, Meranca, Naranja y el Zapote**  
 Fecha: **13/09/2022** Eje temático: **Grupos Vulnerables Niñez**

<b>Análisis de otros problemas identificados en el tema</b>	<b>Causas de los problemas</b>	<b>Ideas de proyectos para atacar las causas</b>	<b>Tipo de Mejora miento*</b>
.....	.....	Celebración del día del niño en cada caserío y barrios de Concepcion .	2

**(Formato I – 10)**  
**MUNICIPALIDAD DE CONCEPCION**

Departamento: **Intibuca** Municipio: **Concepcion** Aldea o caserío: **Concepcion Centro, Bo. El campo,Meranca,Naranja y el Zapote**  
Fecha: **13/09/2022** Eje temático: **Grupos Vulnerables Juventud**

<b>Análisis de otros problemas identificados en el tema</b>	<b>Causas de los problemas</b>	<b>Ideas de proyectos para atacar las causas</b>	<b>Tipo de Mejora miento*</b>
-Falta de motivación en los jovenes	-desinteres en los jovenes	-Socialización de campeonatos en el municipio de concepcion con hombres y mujeres. - Compra de uniformes de futbol para el caserío el Naranja.	2  2

**(Formato I – 10)**  
**MUNICIPALIDAD DE CONCEPCION**

Departamento: **Intibuca** Municipio: **Concepcion** Aldea o caserío: **Concepcion Centro, Bo. El campo,Meranca,Naranja y el Zapote**  
Fecha: **13/09/2022** Eje temático: **Grupos Vulnerables Mujeres**

<b>Análisis de otros problemas identificados en el tema</b>	<b>Causas de los problemas</b>	<b>Ideas de proyectos para atacar las causas</b>	<b>Tipo de Mejora miento*</b>
Bajos recursos economicos	Falta de empleo	-Talleres y capacitaciones para las mujeres en caseríos y barrios.	2



**(Formato I – 10)**  
**MUNICIPALIDAD DE CONCEPCION**

Departamento: **Intibuca** Municipio: **Concepcion** Aldea o caserío: **Concepcion Centro, Bo. El campo, Meranca, Naranja y el Zapote**  
 Fecha: **13/09/2022** Eje temático: **Grupos Vulnerables Tercera edad.**

<b>Análisis de otros problemas identificados en el tema</b>	<b>Causas de los problemas</b>	<b>Ideas de proyectos para atacar las causas</b>	<b>Tipo de Mejora miento*</b>
-Ancianos en abandono	-muertes de sus hijos -bajos ingresos economicos	-Pago de bonos para las personas de la tercera edad. - Compra de alimentos para las personas de la tercera edad de El Naranja, Meranca, Bo El Campo y Casco Urbano.	2  2

(Formato I – 10)

MUNICIPALIDAD DE CONCEPCION

Departamento: Intibuca Municipio: Concepcion Aldea o caserío: Concepcion Centro, Bo. El campo, Meranca, Naranjo y el Zapote

Fecha: 13/09/2022 Eje temático: Infraestructura Social

<b>Análisis de otros problemas identificados en el tema</b>	<b>Causas de los problemas</b>	<b>Ideas de proyectos para atacar las causas</b>	<b>Tipo de Mejora miento*</b>
-Calles en mal estado -Centro de salud en mal estado -Mal estado de alumbrado publico en los caserios -Mal estado de los baños del centro de salud -Falta de una mini cancha infantil -No cuentan con el suficiente equipamiento en el centro de salud -Mal estado del centro comunitario	Deslaves por las fuertes lluvias .  -Bajos recursos economicos    -No cuentan con los suficientes recursos economicos	- Mejoramiento de calles en el caserío de Meranca y el Naranjo. - Compra de pintura y celosillas para el centro de salud. - Reparación del alumbrado publico en Concepcion y caserios. - Reconstrucción de los baños del centro de salud. - Construcción de una mini cancha infantil con techado en el quinder Valentin Dominguez. - Compra de equipo básico para el centro de salud.  - Construcción del centro comunitario del casco urbano.	2  2 2 2 2 2 2

(Formato I – 10)

**MUNICIPALIDAD DE CONCEPCION**

Departamento: **Intibuca** Municipio: **Concepcion** Aldea o caserío: **Concepcion Centro, Bo. El campo, Meranca, Naranja y el Zapote**  
Fecha: **13/09/2022** Eje temático: **Turismo**

<b>Análisis de otros problemas identificados en el tema</b>	<b>Causas de los problemas</b>	<b>Ideas de proyectos para atacar las causas</b>	<b>Tipo de Mejora miento*</b>
-Falta de techados en las graderías del campo y en la plaza civica	Bajos recursos economicos	-Construccion del techado de las graderías del campo de futbol.	2
		- Construccion de un techado a la plaza cívica.	2

**(Formato I – 8)**  
**MUNICIPALIDAD DE CONCEPCION**

**Determinación de ideas de proyectos en el marco de los Indicadores de Línea de Base Comunitaria**

Departamento: **Intibuca** Municipio: **Concepcion** Aldea o caserío: **Concepcion Centro, Bo. El campo, Meranca, Naranja y el Zapote**  
 Fecha: **13/09/2022** Eje temático: **Seguridad Ciudadana**

<b>Análisis de otros problemas identificados en el tema</b>	<b>Causas de los problemas</b>	<b>Ideas de proyectos para atacar las causas</b>	<b>Tipo de Mejora miento*</b>
Casos de Violencia Si: 0 No : 120 100%	No se registran casos de violencia.	.....	
<b>Víctima</b> de Violencia Si: 0 No: 120 100%	.....	.....	
Que tan <b>seguros</b> están :119 99.17% Están <b>seguros</b> : 1 0.83%	-las drogas	apoyo de seguridad en el municipio con policía militar ( PM).	2
<b>Motivos de inseguridad</b> Robos : 0 Maras: 0 Drogas: 0 Cantinas: 0 Riñas : 0 Violaciones: 0	.....	.....	

(Formato I – 8)

MUNICIPALIDAD DE CONCEPCION

Determinación de ideas de proyectos en el marco de los Indicadores de Línea de Base Comunitaria

Departamento: Intibuca Municipio: Concepcion Aldea o caserío: Concepcion Centro, Bo. El campo, Meranca, Naranja y el Zapote

Fecha: 13/09/2022

Eje Temático: Salud y Nutrición

Comportamientos indicadores en la comunidad	¿Qué causas genera este problema?	¿Qué se debe hacer? (Plantear Soluciones)	Ideas de proyectos planteadas	Tipo de Mejora miento*
Enfermedades de mayor incidencia en: Hogares : Infecciones respiratorias agudas: 2 6.06% Dengue clásico: 3 0.34% Paludismo : 0 0% Dengue hemorragico: 0 0% Chagas : 0 0% Zika : 0 0% Chicunguya: 0 0% Hipertensión arterial : 10 1.15% Diabetes : 6 0.69% Asma bronquial : 9 1.03% Epilepsia: 0 0% Neumonía : 3 0.34% Consumo de alcohol: 1 0.11% -tuberculosis: 2 0.23% -Diarreas: 3 0.34% -Discapacidad: 5 0.57%	-mala alimentación.	-Brindar medicamentos de primeros auxilios.	- Compra de un botiquin para primeros auxilios para el caserío el Naranja.  Compra de un botiquin para primeros auxilios para el caserío de Meranca.  Capacitación a los voluntarios de salud para el buen uso del botiquin en caserío Meranca y Naranja.	2  2  2
# de Madres que Murieron: -Antes del Parto: 0 0% -Durante el Parto: 0 0% -Post Parto: 0 0%	.....	.....	.....	
La tasa de mortalidad infantil es de: 0% por mil menores de 5 años	.....	.....	.....	
Planifica con su pareja: -Si: 12 10% -No: 108 90%	Embarazos no deseados.	Gestionar capacitaciones sobre la importancia de la planificación familiar	Capacitaciones sobre métodos anticonceptivos.	2

(Formato I – 9)

MUNICIPALIDAD DE CONCEPCION

Departamento: Intibuca Municipio: Concepcion Aldea o caserío: Concepcion Centro, Bo. El campo, Meranca, Naranjo y el Zapote  
Fecha: 13/09/2022 Eje temático: Educación

<b>Análisis de otros problemas identificados en el tema</b>	<b>Causas de los problemas</b>	<b>Ideas de proyectos para atacar las causas</b>	<b>Tipo de Mejora miento*</b>
Deserción escolar	Desintegración familiar Bajos recursos económicos.	-capacitación de concientización a padres de familia para que puedan mandar a sus hijos a la escuela	2

**(Formato I – 8)**  
**MUNICIPALIDAD DE CONCEPCION**

Departamento: **Intibuca** Municipio: **Concepcion** Aldea o caserío: **Concepcion Centro, Bo. El campo,Meranca,Naranja y el Zapote**  
Fecha: **13/09/2022** Eje Temático: **Educación**

<b>Comportamientos indicadores en la comunidad</b>	<b>¿Qué causas genera este problema?</b>	<b>¿Qué se debe hacer? (Plantear Soluciones)</b>	<b>Ideas de proyectos planteadas</b>	<b>Tipo de Mejora miento*</b>
# Niños en edad escolar: 146 99.98% # Niños que estudian ahora: 101 80.62%				
# Niñ@s que no estudian: 79 100% -Del sexo masculino: 45 -Del sexo femenino: 34  Niñ@s que actualmente no estudian por nivel: (de 5 a 18 años) -Preescolar: 5 6.33% -Primer grado: 1 1.27% -Segundo grado:0 0% -Tercer grado: 3 3.8% -Cuarto grado 4 5.06% -Quinto grado: 4 5.06% -Sexto grado: 16 20.25% -Plan bbásico: 19 24.05% -Diversificado: 25 31.65% -Universidad: 2 2.53% -Estudiantes fuera de edad para estudiar: Cantidad : 51	Problemas familiares. Emigración infantil. -falta de ingresos económicos.	- Impulsar acciones en escuelas ,a nivel familiar y comunitario ,para consolidar la identidad de los niños,niñas y adolescentes .	-Compra de material didáctico para los niños de la Escuela Urbana Mixta Republica de Mexico, Colegio y Kinder.  - Pago de transporte para los estudiantes del colegio INPCOGUA.	2  2
Analfabetismo: <u>Cantidad : 39 60.96%</u>	Pobreza -falta de interés de aprender	-alfabetizar a personas que no saben leer ni escribir.	-Programas de alfabetización	2
Poblacion fuerza de trabajo emergente que actualmente estudia en secundaria: 29 8.1%	.....	.....	.....	





(Formato I – 8)

**MUNICIPALIDAD DE CONCEPCION**

**Determinación de ideas de proyectos en el marco de los Indicadores de Línea de Base Comunitaria**

Departamento: **Intibuca** Municipio: **Concepcion** Aldea o caserío: **Concepcion Centro, Bo. El campo, Meranca, Naranja y el Zapote**

Fecha: **13/09/2022** Eje Temático: **Recursos Naturales y Ambiente**

<b>Comportamientos indicadores en la comunidad</b>	<b>¿Qué causas genera este problema?</b>	<b>¿Qué se debe hacer? (Plantear Soluciones)</b>	<b>Ideas de proyectos planteadas</b>	<b>Tipo de Mejora miento*</b>
Uso de leña para cocinar: Cantidad? : 114            84.13 %	-uso excesivo de leña -tala de arboles	-Solicitar campañas de reforestación	- Compra de arboles que se adapten a la zona para reforestar las fuentes de agua. -Compra de ecofogones	2 2

(Formato I – 8)

MUNICIPALIDAD DE CONCEPCION

Departamento: Intibuca Municipio: Concepcion Aldea o caserío: Concepcion Centro, Bo. El campo, Meranca, Naranjo y el Zapote

Fecha: 13/09/2022 Eje Temático: Vivienda

<b>Comportamientos indicadores en la comunidad</b>	<b>¿Qué causas genera este problema?</b>	<b>¿Qué se debe hacer? (Plantear Soluciones)</b>	<b>Ideas de proyectos planteadas</b>	<b>Tipo de Mejora miento*</b>
Tenencia de la vivienda: - Propia pagada: 110 91.67% - Propia pagando: 1 0.83% - Alquilada: 4 3.33% - Prestada: 5 4.17%	Alquilada: No tienen los suficientes recursos económicos para construir su vivienda .	Solicitar ayuda a la municipalidad para que puedan construir viviendas a personas que la necesiten.	Mejoramiento de viviendas	2
Condiciones de la vivienda: - Buena: 42 35% - Regular: 65 54.17% - Mala: 13 10.83%	.....	.....	.....	
Cuántas piezas tiene la vivienda? : - Una : 15 12.5% - Dos; 22 18.33% - Tres: 27 22.5% - Cuatro o mas: 56 46.67%	.....	.....	.....	
Cuántas familias viven en la vivienda?: - Una: 105 87.5% - Dos: 14 11.67% - Tres o mas: 1 0.83%	.....	.....	.....	
Cuánto baños tiene la vivienda?: - No tiene baño: 20 16.67% - Uno: 94 78.33% - Dos: 6 5% - Tres: 0 0%	.....	.....	.....	

<p>Existe letrina en la vivienda?:</p> <p>- Cantidad fosa Simple: Si: 28 23.33% No:92 76.67%</p> <p>- Cantidad fosa Septica: Si: 41 34.17% No:79 65.83%</p> <p>Usan la letrina Si:91 75.83% No 29 27.17%</p>	<p>No cuentan con los suficientes recursos económicos.</p>	<p>Solicitar a la municipalidad para la construcción de letrinas a personas que no cuentan con una</p>	<p>Construcción de letrinas para los caseríos de Meranca y el Naranjo.</p>	<p>2</p>
<p>Problemas principales de la vivienda:</p> <p>- No tiene repello :47 39.17%</p> <p>Externo: 8 17.02% Interno 4 8.51% Ambos:35 74.47%</p> <p>- Piso de tierra: 12 10% - Falta de cielo Falso: 40 33.33% - Techo en mal estado: 7 5.83% - Ninguno: 39 32.5%</p>	<p>.....</p>	<p>.....</p>	<p>.....</p>	
<p>Materiales de construcción de las paredes de la vivienda:</p> <p>- Adobe: 90 75% - Bloque: 29 24.17% - Bahareque: 0 - Madera: 0 - Desperdicios: 1 0.83% - Ladrillo: 0 - Yugua: 0</p>	<p>.....</p>	<p>.....</p>	<p>.....</p>	<p>2</p>
<p>Material Techo</p> <p>-Desechos: 0 -Paja o Similar: 0 -Teja de Barro: 39 32.5% -Lamina Metalica:67 55.83% -Lamina de Asbesto: 6 5% -Concreto (Losa o Terraza): 9 16.36% -Teja Americana (Shingle):0 0 %</p>	<p>.....</p>	<p>.....</p>	<p>.....</p>	

Material de Piso -Tierra: 35                    29.17 % -Plancha de Cemento: 45    37.5% -Madera rústica: 0            0 % -Ladrillo de barro: 3         2.5% -Cerámica: 24                20% -Mosaico: 12                  10%	.....	.....	.....	
Tiene cocina: - Si: 116                    96.67% - No: 4                     3.33%  Ubicación de la cocina: - Dentro de la vivienda: 60    51.72% - Fuera de la vivienda: 49    42.24% - En el corredor: 7            6.03%  Frecuentemente que utilizan para cocinar: - Electricidad: 6            9.52% - Gas volátil: 2            3.17% - Gas (Kerosén): 2         3.17 % - Leña: 114                92.68% -Eco Fogón:1                0.81%	.....	.....	.....	
Viviendas con energía eléctrica domiciliar: - Si: 109                    90.83% - No: 11                    9.17%	.....	.....	.....	

(Formato I – 8)

MUNICIPALIDAD DE CONCEPCION

Determinación de ideas de proyectos en el marco de los Indicadores de Linea de Base Comunitaria

Departamento: Intibuca Municipio: Concepcion Aldea o caserío: Concepcion Centro, Bo. El campo, Meranca, Naranja y el Zapote

Fecha: 13/09/2022 Eje Temático: Agua y Saneamiento

<b>Comportamientos indicadores en la comunidad</b>	<b>¿Qué causas genera este problema?</b>	<b>¿Qué se debe hacer? (Plantear Soluciones)</b>	<b>Ideas de proyectos planteadas</b>	<b>Tipo de Mejora miento*</b>
Agua domiciliar por acueducto:  Cantidad viviendas. Si: 105      87.5% No: 15      12.5%	Bajos recursos economicos	-Solicitar ayuda a la Municipalidad el mejoramiento de agua en los caserios .	-Compra de material para un anexo de alcantarillado en el barrio el campo. - Construccion de pilas para habilitar el servicio de agua en el Barrio el Campo.	2  2
Como consume el Agua: -No tratada: 36      29.03% -Botellón: 6      4.84% -Filtrada: 10      8.06% -Hervida: 14      11.29% -Clorada: 58      46.77%	Enfermedades ( Diarrea, Dengue y otros )	-gestionar capacitaciones sobre como tratar el agua.	-clorificacion del agua.	2
Existe recolección de basura en la comunidad: Cantidad viviendas? Si: 40      33.33% No: 80      66.67%	Contaminación ambiental y problemas de salud.	-coordinar con patronatos y juntas de aguas la limpieza de los caseríos y alrededores del centro de Concepcion.	-campañs de limpieza.	2
Existe el aseo de calles en la Comunidad: Cant viviendas? Si: 31      56.36% No: 24      43.64%				

<p>-Existe disposición de excretas en la comunidad (Servicios Sanitario + Letrina fosa Simple + Letrina Fosa Septica): Cant viviendas: 115      96.36%</p>				
--	--	--	--	--

(Formato I – 8)

MUNICIPALIDAD DE CONCEPCION

Determinación de ideas de proyectos en el marco de los Indicadores de Linea de Base Comunitaria

Departamento: Intibuca Municipio: Concepcion Aldea o caserío: Concepcion Centro, Bo. El campo,Meranca,Naranja y el Zapote  
Fecha: 13/09/2022 Eje Temático: Economía

Comportamientos indicadores en la comunidad	¿Qué causas genera este problema?	¿Qué se debe hacer? (Plantear Soluciones)	Ideas de proyectos planteadas	Tipo de Mejora miento*
Alguien de la familia ha obtenido algún tipo de préstamo?:  Si: 5            4.14% No 115        95.83%	-deudas .	-crear fuentes de trabajo en el municipio	-Implementacion de talleres de oficio de INFOP.	2
Ha emigrado algún miembro de la familia?:  - Si.: 30        25% - No: 90        75 %  Razones por la que emigraron:  Económicas: 30                    100% Reunificacion familiar: 0        0%	-falta de empleo.			
Reciben remesas en la familia?: Si: 35        29.17% No: 85        70.83%	.....	.....	.....	

<p>De los alimentos que producen; obtienes excedentes para la venta?:</p> <p>- No: 55      100 %</p>	<p>-Alto costo de insumos agrícolas. -por las plagas</p>	<p>Solicitar ayuda con fertilizantes y semilla de granos básicos.</p>	<p>Compra de fertilizantes y semilla mejorada .</p>	<p>2</p>
<p>Que se sembró y cuánto produjo?:</p> <p>Maiz: 446 quintales Frijol: 114 quintales Maicillo:52 quintales Café: 0 Caña: 0 Otro: 0</p>	<p>.....</p>	<p>.....</p>	<p>.....</p>	
<p>Población en edad de trabajar PET Cuántos? 358</p> <p>Poblacion Economicamente Activa PEA Cuántos?: 222      62.01%</p> <p>Poblacion Economica Inactiva PEI Cuántos?: 136      37.99%</p>	<p>.....</p>	<p>.....</p>	<p>.....</p>	
<p>Trabajan actualmente?:</p> <p>Si : 56      46.67%</p> <p>No:64      53.33%</p>				
<p>Fuerza de Trabajo por Sexo</p> <p>Masculino: 178      48.72%</p> <p>Femenino: 180      50.28%</p> <p>-Personas con ingreso por género:</p> <p>Hombres: 178      97.8%</p> <p>Mujeres: 180      98.9%</p>	<p>.....</p>	<p>.....</p>	<p>.....</p>	



<p>-Fuerza de Trabajo Emergente: Hombres: 3 Mujeres: 1</p>				
<p>Distribución principales ocupaciones existentes en la comunidad:</p> <ul style="list-style-type: none"> <li>-Estudiante :53 14.8%</li> <li>-ama de casa:83 23.18%</li> <li>-agricultor: 47 13.13%</li> <li>-maestra : 4 1.12%</li> <li>-oficios domésticos :45 12.57%</li> <li>-labrador: 46 12.85%</li> <li>-Docente :5 1.4%</li> <li>-comerciante menor: 10 2.79%</li> <li>-Ayudante albañil : 6 1.68%</li> <li>-Mecanico: 3 0.84%</li> <li>-Trabajo comunitario: 2 0.56%</li> <li>-Discapacitado: 2 0.56%</li> <li>-Sastre: 2 0.56%</li> <li>-Aseadora: 2 0.56%</li> <li>-Alcaldía municipal: 1 0.56%</li> <li>-Jefe UMA: 1 0.28%</li> </ul>	<p>.....</p>	<p>.....</p>	<p>.....</p>	
<p>-Ocupaciones Empleados: 4 3.33% Cuenta propia:115 95.83%</p> <p>Sectores de Empleo Comercial: 0 Industrial: 0 Servicios: 4 3.33% Nc: 116 96.67%</p>	<p>.....</p>	<p>.....</p>	<p>.....</p>	
<p>Sectores de cuenta propia Primario: 115 95.83% NC: 5 4.17%</p>	<p>.....</p>	<p>.....</p>	<p>.....</p>	

<p>-Genera Empleo en el Sector  Si: 0  No: 52      94.55%  NC: 3      5.45%</p>				
<p>Miembros de Organizaciones  Si: 0  No: 115      95.83%  NC: 5      4.17%</p>	<p>.....</p>	<p>.....</p>	<p>.....</p>	
<p>Ingresos mensuales individuales:  - Menos de 1,000.00: 118      64.84%  - 1,001 a 2,000.00: 24      13.19%  - 2,001 a 4,000.00: 7      3.85%  - 4,001 a 8,000.00: 16      8.79%  - 8,001 a 12,000 .00 : 14      3.3%  -12,001 a 20,000.00: 6      3.3%  -20,001.00 en adelante: 0</p> <p>Ingresos mensuales familiares:  - Menos de 1,000.00: 38      10.91%  - 1,001 a 2,000.00: 23      23.64%  - 2,001 a 4,000.00 : 25      14.55%  - 4,001 a 8,000.00 : 19      10.91%  - 8,001 a 12,000 .00: 4      12.73%  -12,001 a 20,000.00 : 7      12.73%  -20,001.00 a 30,000.00: 2      9.09%  -30,001.00 a 50,000.00: 2      5.45%</p>	<p>.....</p>	<p>.....</p>	<p>.....</p>	

(Formato I – 9)

**MUNICIPALIDAD DE CONCEPCION**

Departamento: **Intibuca** Municipio: **Concepcion** Aldea o caserío: **Concepcion Centro, Bo. El campo,Meranca,Naranja y el Zapote**

Fecha: **13/09/2022** Eje temático: **Seguridad Alimentaria**

<b>Análisis de otros problemas identificados en el tema</b>	<b>Causas de los problemas</b>	<b>Ideas de proyectos para atacar las causas</b>	<b>Tipo de Mejora miento*</b>
En los caseríos de Meranca el Naranja ,EL Zapote,barrio el Campo y concepcion Centro los campesinos cultivan como ser maiz,maicillo y frijoles y otros alimentos la cual se están viendo afectados por la poca asistencia técnica y también por los cambios climáticos.	-poca asistencia técnica	-Asistencia técnica a productores.	2

(Formato I – 8)

MUNICIPALIDAD DE CONJCEPCION

Determinación de ideas de proyectos en el marco de los Indicadores de Línea de Base Comunitaria

Departamento: Intibuca Municipio: Concepcion Aldea o caserío: Concepcion Centro, Bo. El campo, Meranca, Naranjo y el Zapote

Fecha: 13/09/2022 Eje Temático: Seguridad Alimentaria

Comportamientos indicadores en la comunidad	¿Qué causas genera este problema?	¿Qué se debe hacer? (Plantear Soluciones)	Ideas de proyectos planteadas	Tipo de Mejora miento*
Los ingresos familiares ajustan para alimentarse los: - 3 tiempos: 120 100%	.....	.....	.....	
Se producen alimentos en la familia? - No: 65 54.17% Si: 55 45.83%	Deslaves en los cultivos por las fuertes lluvias.	-Solicitar semilla para que puedan cosechar sus alimentos.	-Compra de semilla para huertos familiares en los caseríos de Meranca y el Naranjo (yuca, piña, pepino, tomate y zapallo.) -Compra de semillas para huertos ecolares (yuca, pepino, piña) para colegio escuela y quinder.	2
Los alimentos que se producen son suficientes para autoconsumo?: - Si: 30 54.55% - No: 25 45.45%				2
Familias con huertos familiares: -Si: 5 4.17% - No: 115 95.83%	-No tienen el conocimiento suficiente sobre como crear huertos.	-Solicitar charlas sobre huertos familiares.	-Capacitación sobre como elaborar huertos familiares.	2
Hogares con Animales de Granja -Cuentan con animales: 100 83.33% No cuentan con Animales: 20 16.67%	.....	.....	.....	

(Formato I – 8)

MUNICIPALIDAD DE CONCEPCION

Determinación de ideas de proyectos en el marco de los Indicadores de Línea de Base Comunitaria

Departamento: Intibuca Municipio: Concepcion Aldea o caserío: Concepcion Centro, Bo. El campo, Meranca, Naranja y el Zapote  
Fecha: 13/09/2022 Eje Temático: Tierra

Comportamientos indicadores en la comunidad	¿Qué causas genera este problema?	¿Qué se debe hacer? (Plantear Soluciones)	Ideas de proyectos planteadas	Tipo de Mejora miento*
Trabajan por cuenta propia la tierra alguien en la familia?: - Si: 56 46.67% -No: 64 53.33%	-desconocen el tipo de tierra para los cultivos.	-solicitar análisis para identificar las áreas especificas para los cultivos.	-Análisis de suelo.	2
Tipo de tenencia de la tierra: - Propia pagada: 38 31.67% Dominio: Pleno: 10 26.32% Útil: 28 73.68% - Propia pagando:1 0.83% - Alquilada: 25 20.83% - Prestada: 3 2.5% - En litigio: 0 - Comunal 0 - No tiene: 53 44.17%				
Hogares con Sistema de Riego: 1 1.82%	.....	.....	.....	

**(Formato I – 9)**  
**MUNICIPALIDAD DE CONCEPCION**  
**ANÁLISIS DE OTROS PROBLEMAS Y DETERMINACIÓN DE IDEAS DE PROYECTOS POR EJES TEMÁTICOS**  
**EN EL MARCO DE LOS INDICADORES DE LINEA DE BASE COMUNITARIA**

Departamento: **Intibuca** Municipio: **Concepcion** Aldea o caserío: **Concepcion Centro, Bo. El campo, Meranca, Naranjo y el Zapote**  
**Fecha: 13/09/2022** Eje temático: **Participación**

<b>Análisis de otros problemas identificados en el tema</b>	<b>Causas de los problemas</b>	<b>Ideas de proyectos para atacar las causas</b>	<b>Tipo de Mejora miento*</b>
.....	.....	Celebracion del dia del trabajador	2

**(Formato I – 8)**  
**MUNICIPALIDAD DE CONCEPCION**

**Determinación de ideas de proyectos en el marco de los Indicadores de Linea de Base Comunitaria**

Departamento: **Intibuca** Municipio: **Concepcion** Aldea o caserío: **Concepcion Centro, Bo. El campo,Meranca,Naranja y el Zapote**  
 Fecha: **13/09/2022** Eje Temático: **Participación**

<b>Comportamientos indicadores en la comunidad</b>	<b>¿Qué causas genera este problema?</b>	<b>¿Qué se debe hacer? (Plantear Soluciones)</b>	<b>Ideas de proyectos planteadas</b>	<b>Tipo de Mejora miento*</b>
Cuantos hombres de la familia participan en organizaciones?: Cantidad: 33      23.57%	.....	.....	.....	
Cuantas mujeres de la familia participan en organizaciones?: Cantidad: 41      28.28%	Desconocen la importancia de organizarse.	Motivar a las personas a que puedan participar en grupos u organizaciones.	capacitaciones sobre inclusión de personas.	2
Viviendas donde participan?: Un Solo Hombre:31      25.83% Dos mujeres y mas:3      2.5%				

**DECRETO No 180-2003**

**LEY DE ORDENAMIENTO TERRITORIAL**

**TÍTULO PRIMERO  
DE LAS DISPOSICIONES GENERALES**

**CAPÍTULO I:  
OBJETO DE LA LEY Y PRINCIPIOS GENERALES**

**ARTÍCULO 1.-** Esta Ley establece que el ordenamiento territorial se constituye en una política de Estado que incorporado a la planificación nacional, promueve la gestión integral, estratégica y eficiente de todos los recursos de la Nación, humanos, naturales y técnicos, mediante la aplicación de políticas, estrategias y planes efectivos que aseguren el desarrollo humano en forma dinámica, homogénea, equitativa en igualdad de oportunidades y sostenible, en un proceso que reafirme a la persona humana como el fin supremo de la sociedad y a la vez como su recurso más valioso.

**ARTÍCULO 2.-** Para los efectos de esta Ley se entiende por ordenamiento territorial:

- 1) El proceso político-administrativo del Estado para conocer y evaluar los recursos que con la participación de la sociedad, pueda gestionar el desarrollo sostenible;
- 2) Un modelo de gestión sistematizado y centrado en la visión estratégica del país, para hacer frente a los retos de esta era, caracterizados por los avances en la alta tecnología, los comportamientos dinámicos y competitivos de la economía, la apertura geopolítica mundial, la conducta pro-activa de las sociedades y la valoración estratégica de los recursos y del conocimiento;
- 3) Un instrumento administrativo para gestionar estratégicamente la relación armónica y eficiente de los recursos humanos, naturales, físico-estructurales, buscando su uso integral y equilibrado en todo el territorio para impulsar la expansión de la economía; y,
- 4) Un instrumento de gestión socio-política para propiciar condiciones de gobernabilidad que fortalezcan la capacidad de la sociedad para articular sus intereses, cumplir sus compromisos y solucionar sus conflictos para lograr una integración justa y la convivencia armónica y democrática.



(Formato I – 7)

MUNICIPALIDAD DE CONCEPCION

Diagnóstico situación actual del territorio y propuestas para su ordenamiento

**14. Situación sobre los límites de la comunidad y sus conflictos**

TEMAS DE ANÁLISIS EN EL TERRITORIO	PROPUESTAS PARA SU ORDENAMIENTO
Falta de señalización en los caserío de Meranca y el Naranjo	- Compra de rotulo de la entrada al caserío de Meranca. - Compra de rotulo de entrada al caserío el Naranjo.

(Formato I – 7)

MUNICIPALIDAD DE CONCEPCION

Diagnóstico situación actual del territorio y propuestas para su ordenamiento

**15. Situación sobre las fuentes de agua (nacimientos, bocatomas, condiciones de uso)**

TEMAS DE ANÁLISIS EN EL TERRITORIO	PROPUESTAS PARA SU ORDENAMIENTO
No Aplica	No Aplica

(Formato I – 7)

MUNICIPALIDAD DE CONCEPCION  
Diagnóstico situación actual del territorio y propuestas para su ordenamiento

**16. Situación sobre las quebradas y ríos (Quebradas permanentes, quebradas de invierno)**

TEMAS DE ANÁLISIS EN EL TERRITORIO	PROPUESTAS PARA SU ORDENAMIENTO
No Aplica	No Aplica

(Formato I – 7)

MUNICIPALIDAD DE CONCEPCION  
Diagnóstico situación actual del territorio y propuestas para su ordenamiento

**17. Situación de las zonas productoras de agua (microcuencas)**

TEMAS DE ANÁLISIS EN EL TERRITORIO	PROPUESTAS PARA SU ORDENAMIENTO
No Aplica	No Aplica

(Formato I – 7)

MUNICIPALIDAD DE CONCEPCION  
Diagnóstico situación actual del territorio y propuestas para su ordenamiento

**18. Situación sobre los bosques (bosque existente (reserva), zona protegida, astilleros)**

TEMAS DE ANÁLISIS EN EL TERRITORIO	PROPUESTAS PARA SU ORDENAMIENTO
-La Deforestacion	-Compra de arboles que se adapten a la zona para reforestar las fuentes de agua.

(Formato I – 7)

MUNICIPALIDAD DE CONCEPCION  
Diagnóstico situación actual del territorio y propuestas para su ordenamiento

**19. Situación de las vías de comunicación (primaria, secundaria, terciaria, caminos de herradura, proyección futura)**

TEMAS DE ANÁLISIS EN EL TERRITORIO	PROPUESTAS PARA SU ORDENAMIENTO
No Aplica	No Aplica

(Formato I – 7)

MUNICIPALIDAD DE CONCEPCION  
Diagnóstico situación actual del territorio y propuestas para su ordenamiento

20. Situación zonas vulnerables (inundaciones, deslizamientos, incendios, riesgo: edificaciones, sustancias tóxicas, disposición de basura, etc.)

TEMAS DE ANÁLISIS EN EL TERRITORIO	PROPUESTAS PARA SU ORDENAMIENTO
-Contaminacion	-Compra de rotulos que indiquen sobre como evitar la contaminación en puntos estratégicos de Concepcion.

(Formato I – 7)

MUNICIPALIDAD DE CONCEPCION  
Diagnóstico situación actual del territorio y propuestas para su ordenamiento

21. Situación sobre la tenencia de la tierra (nacional, ejidal, privada, comunal / recuperación y legalización de la no privada)

TEMAS DE ANÁLISIS EN EL TERRITORIO	PROPUESTAS PARA SU ORDENAMIENTO
No Aplica	No Aplica

(Formato I – 7)

MUNICIPALIDAD DE CONCEPCION  
Diagnóstico situación actual del territorio y propuestas para su ordenamiento

**22. Situación de las áreas relevantes de uso específico (represas, minas, zonas turísticas, etc.)**

TEMAS DE ANÁLISIS EN EL TERRITORIO	PROPUESTAS PARA SU ORDENAMIENTO
No Aplica	No Aplica

(Formato I – 7)

MUNICIPALIDAD DE CONCEPCION  
Diagnóstico situación actual del territorio y propuestas para su ordenamiento

**23. Situación de los servicios básicos en cobertura y ubicación (educación, salud, agua, alcantarillado, electricidad, teléfono, transporte, infraestructura social)**

TEMAS DE ANÁLISIS EN EL TERRITORIO	PROPUESTAS PARA SU ORDENAMIENTO
-Mal estado de la cerca del colegio de Concepcion -Mal estado del comedor infantil del kinder	-Construcción de la cerca del colegio (600 metros). - Reconstrucción del comedor infantil del kinder Valentin Dominguez.

**(Formato I – 7)**

**MUNICIPALIDAD DE CONCEPCION**  
**Diagnóstico situación actual del territorio y propuestas para su ordenamiento**

**24. Situación de los asentamiento humanos (zona urbana, caseríos, viviendas, infraestructura)**

<b>TEMAS DE ANÁLISIS EN EL TERRITORIO</b>	<b>PROPUESTAS PARA SU ORDENAMIENTO</b>
No Aplica	No Aplica

**(Formato I – 7)**

**MUNICIPALIDAD DE CONCEPCION**  
**Diagnóstico situación actual del territorio y propuestas para su ordenamiento**

**25. Biodiversidad existente (Flora: maderable, frutales, medicinal, ornamental; Fauna: )**

<b>TEMAS DE ANÁLISIS EN EL TERRITORIO</b>	<b>PROPUESTAS PARA SU ORDENAMIENTO</b>
No Aplica	No Aplica

(Formato I – 7)

**MUNICIPALIDAD DE CONCEPCION**  
**Diagnóstico situación actual del territorio y propuestas para su ordenamiento**

**26. Situación de la actividad productiva (agrícola, pecuaria, forestal, agroindustrial, industrial, etc.)**

<b>TEMAS DE ANÁLISIS EN EL TERRITORIO</b>	<b>PROPUESTAS PARA SU ORDENAMIENTO</b>
-Bajos ingresos económicos en los productores en la compra de insumos agrícolas	- Compra de fertilizantes y semilla mejorada.

(Formato I – 6)

MUNICIPALIDAD DE CONCEPCION

Empresas no agrícolas existentes en la comunidad en los siguientes rubros: Comerciales, Industriales y de Servicios (como por ejemplo, pulperías, carpinterías y barberías)

Departamento: Intibuca Municipio: Concepcion Aldea o caserío: Concepcion Centro, Bo. El campo, Meranca, Naranja y el Zapote

Fecha: 13/09/2022

Tipo de Empresa	Cantidad	Rubro económico	Tamaño de la empresa				Tipo de empresa	
			Micro	Pequeña	Mediana	Grande	Ind/ Fam	Sociedad
Pulperias	25	Comercio		x			25	
Carpinterias	2	Servicio		x			2	
Barberias	2	Servicio		x			2	
Ferreterias.	2	Comercio			x		5	



(Formato I – 5)

MUNICIPALIDAD DE CONCEPCION

Actividades productivas: Agrícolas, Ganaderas, Forestal y Agroindustrial, existentes en la comunidad

Departamento: Intibuca Municipio: Concepcion Aldea o caserío: Concepcion Centro, Bo. El campo, Meranca, Naranja y el Zapote

Fecha: 13/09/2022

No	Rubros	Nivel productivo			# aproximado familias involucradas
		Bajo	Medio	Alto	
1	Agrícolas ( maiz, frijol y maicillo).			x	61
2	Ganaderas ( cuajada, mantequilla, requesón y queso).	x			14

(Formato I – 4)

**MUNICIPALIDAD DE CONCEPCION  
ZONIFICACION MUNICIPAL**

Departamento. Intibuca Municipio: Concepcion Aldea o caserío: Concepcion Centro, Bo. El campo, Meranca, Naranja y el Zapote

Fecha: 13/09/2022

No.	Zona # 1 Nombre y tipo de comunidad	Zona # 2 Nombre y tipo de comunidad	Zona # 3 Nombre y tipo de comunidad	Zona # 4 Nombre y tipo de comunidad	Zona #5 Nombre y tipo de comunidad	Zona #6 Nombre y tipo de comunidad	Zona #7 Nombre y tipo de comunidad	Zona #8 Nombre y tipo de comunidad	Zona #9 Nombre y tipo de comunidad
1	<b>-Casco Urbano -Meranca - El Campo - El Zapote - El Naranja</b>	-Quebrachal	Colomarigua	Guchipilincito -Vaquero	Guajiniquil	-El Rodeo	-B. Morazán - B. Las Mercedes	-San Nicolas	-Santiago
2	-El Portillo El Laurel	-Calucica Gualmonce			-El Espino	-El Gabriel	-B. San Rafael - B. Las Palmas	-La Laguna	-El Cerrón
3	-El Portillo El Nance - Tierra Blanca	-San Miguelillo			Guachipilín	-El Dorado	-Las Cuevitas	-Las Chorchas	-El Espino
4	-La Guaruma -El Llano				-Amatillo	-San Jerónimo	-B. San Pablo	-Las Vegas De San Juan	
5					-Plan Verde	-Agua Salada		-Barrio Nuevo	
6					-El Ocote				

(Formato I –3)

MUNICIPALIDAD DE CONCEPCION

REGISTRO DE ORGANIZACIONES E INSTITUCIONES QUE OPERAN EN LA COMUNIDAD

Departamento: Intibuca Municipio: Concepcion Aldea o caserío: Concepcion Centro, Bo. El campo,Meranca,Naranja y el Zapote

Fecha: 13/09/2022

No.	Organización / Institución	Tipo de actividad / servicios	Nombre Representante	Dirección sede principal	Teléfono
<b>Organizaciones:</b>					
1	Patronato	Organización comunitaria encargada de gestionar y coordinar los proyectos solicitados a la municipalidad u otra ONGS .	Jose Matilde Mendoza	Barrio el Naranja	96784433
2	Junta de agua	Grupo organizado encargado de velar por el buen funcionamiento del sistema de agua potable	Jose Adelmo Castillo	Concepcion, Centro	99331183
3	patronato	Organización comunitaria encargada de gestionar y coordinar los proyectos solicitados a la municipalidad u otra ONGS.	Jose Orlando Del Cid	Caserio ,Meranca	99226171
4	Junta de alcantarillado Sanitario.	Organización comunitaria que vela por el desarrollo del pueblo así mismo el mantenimiento de dichos proyectos .	-Jose Oneldo Diaz -Axa Odalma Castillo Vasquez	Concepcion, Centro	96831279 32931034
5	Consejo de maestros	Organización que representa la educación para el buen desarrollo de jóvenes y niños (as) del municipio.	-Jose Maria Santos -Ana Evelyn Amaya	-Barrio el Campo, Concepcion. -Concepcion, Centro.	95281503 88750191
<b>Instituciones:</b>					

1	Alcaldía Municipal	Órgano de gobierno encargado de la ejecución y gestión de los proyectos para el buen desarrollo del municipio.	Wilmer Santos Sanchez	Concepcion, Centro	96035930
2	AMFI	Organización que vela por el desarrollo integral de cada municipio.	Rodolfo Santos	Barrio El Calvario, Camasca	98198572
3	COCEPRADII	Institución encargada de coordinar y apoyar la seguridad alimentaria.	Pedro Castillo	Barrio La Ceiba, Camasca	31755342
4	Hombro a Hombro	Órgano de colaboración en crear y operar servicios de salud, nutrición y educación sostenible y accesible del municipio .	Carla Virginia Perla	Barrio el Centro, Concepcion	96617360

(Formato I – 2)

## Modelo de Plan de Trabajo Comunitario para Elaboración del PDC

Actividades por etapas	Unidad de Medida	Programación		Responsable
		Fecha Inicio	Fecha Término	
<b>I. Etapa preparatoria</b>				
2 Preparar cuadro de registro de organizaciones e instituciones / listado de líderes y representantes de organizaciones	Cuadro - listado	01/07/2022	02/02/2022	Equipo técnico Municipal
2 Identificar local para la Asamblea	Local identificado	03/07/2022	04/07/2022	Equipo técnico Municipal
16 Arreglo del local	Local Arreglado	05/07/2022	06/07/2022	Equipo técnico Municipal
17 Preparar notas de invitación a los líderes enlistados	Notas	08/07/2022	09/07/2022	Equipo técnico Municipal
18 Entregar notas según listados – visitas	Visitas - notas	10/07/2022	11/07/2022	Equipo técnico Municipal
19 Obtención de apoyo para merienda de las jornadas	Recursos	12/07/2022	13/07/2022	Equipo técnico Municipal
20 Elaborar mapa zonal - ubicación de la comunidad	Mapa – cuadro	14/07/2022	15/07/2022	Equipo técnico Municipal
21 Preparación y elaboración del fin y objetivos en papelógrafo	Papelógrafo	16/07/2022	17/07/2022	Equipo técnico Municipal
22 Transcribir los ejes temáticos y variables en papelógrafo	Idem	18/07/2022	19/07/2022	Equipo técnico Municipal
23 Transcribir principales indicadores municipio y comunidad	Idem	20/07/2022	22/07/2022	Equipo técnico Municipal
24 Elaborar los O.D.S. y Plan de Nación en papelógrafo	Idem	24/07/2022	25/07/2022	Equipo técnico Municipal
25 Transcribir la agenda del proceso con sus responsables	Idem	27/07/2022	28/07/2022	Equipo técnico Municipal
26 Fotocopia de cuadros que se utilizarán en las jornadas	Instrumentos	29/07/2022	30/07/2022	Equipo técnico Municipal
27 Elaborar rótulos para invitar a la comunidad	Rótulos	01/08/2022	02/08/2022	Equipo técnico Municipal
28 Invitar representantes de instituciones que apoyen proceso	Notas - visitas	04/08/2022	05/08/2022	Equipo técnico Municipal
16 Identificar actividades productivas existentes en la comunidad	Cuadro - trabajo del equipo	06/08/2022	07/08/2022	Equipo técnico Municipal
17 Identificar empresas no agrícolas existentes en la comunidad	Cuadro - idem	09/08/2022	10/08/2022	Equipo técnico Municipal
<b>II. Etapa Jornadas para Elaboración del PDC</b>				
18 Inscripción de los participantes	Listados	12/08/2022	13/08/2022	Equipo técnico Municipal

19 Inauguración del proceso	Maestro Ceremonia	14/08/2022	15/08/2022	Equipo técnico Municipal
29 Explicación del fin y objetivos del trabajo	Charla	16/08/2022	17/08/2022	Equipo técnico Municipal
30 Explicación del plan de trabajo	Charla	18/08/2022	19/08/2022	Equipo técnico Municipal
31 Brindar charla sobre los O.D.S. y Plan de Nación	Charla	20/08/2022	21/08/2022	Equipo técnico Municipal
32 Brindar charlas sobre indicadores del municipio y comunidad	Charla	22/08/2022	23/08/2022	Equipo técnico Municipal
33 Validar listado de organizaciones e instituciones de la comunidad	Cuadro - Lluvia ideas en plenaria	24/08/2022	25/08/2022	Equipo técnico Municipal
34 Someter a la Asamblea la propuesta de mapa zonal	Lluvia ideas	26/08/2022	27/08/2022	Equipo técnico Municipal
35 Dar a conocer los ejes temáticos y ampliarlos con comunidad si es necesario	Charla	29/08/2022	30/08/2022	Equipo técnico Municipal
36 Validar las actividades productivas existentes en la comunidad	Cuadro – lluvia de ideas en plenaria	01/09/2022	02/09/2022	Equipo técnico Municipal
37 Validar empresas no agrícolas existentes en la comunidad	Idem	03/09/2022	04/09/2022	Equipo técnico Municipal
29. Determinación de ideas de proyectos en el marco de los Indicadores de Línea de Base Comunitaria	Trabajo grupos	05/09/2022	06/09/2022	Equipo técnico Municipal
30. Análisis otros problemas e ideas alternativas de proyectos	Trabajo grupos	10/09/2022	11/09/2022	Equipo técnico Municipal
31. Determinación potencialidades productivas e ideas proyectos	Trabajo grupos	12/09/2022	13/09/2022	Equipo técnico Municipal
32. Priorización de las ideas de proyectos por eje temático	Trabajo grupos	14/09/2022	15/09/2022	Equipo técnico Municipal
33. Construcción ideas antecedentes históricos de la comunidad	Plenaria	16/09/2022	17/09/2022	Equipo técnico Municipal
<b>III. Etapa de Consolidación del Plan</b>				
34. Consolidar la programación del PDC	Trabajo de equipo	19/09/2022	20/09/2022	Equipo técnico Municipal
35. Preparar costos y financiamiento del PDC	Trabajo de equipo	21/09/2022	22/09/2022	Equipo técnico Municipal
43. Redacción mínima del Plan	Trabajo de equipo	23/09/2022	24/09/2022	Equipo técnico Municipal
44. Consolidación del listado de los participantes	Trabajo de equipo	25/09/2022	26/09/2022	Equipo técnico Municipal
45. Nombramiento de los representantes ante el Consejo Zonal	Trabajo de equipo	27/09/2022	28/09/2022	Equipo técnico Municipal
46. Socialización del PDC y preparación del PAC en Asamblea	Plenaria	30/09/2022	30/09/2022	Equipo técnico Municipal

(Formato I - 1)

MUNICIPALIDAD DE \_\_\_\_\_  
Lista de participantes jornada preparación del Plan de Desarrollo Comunitario

Departamento: Tahuaca Municipio: Concepcion Aldea o caserío: 5 Zapote Barrio o Colonia: Concepcion Centro Fecha: 13/09/2022  
Meranca

No.	NOMBRE	ORGANIZACIÓN QUE REPRESENTA	IDENTIDAD	JORNADAS PARTICIPÓ				FIRMA
1	José Matilde Mendoza	Presidente Patronato	1004-1975-00136	X	X	X		
2	José Adelfo Castillo	presidente Junta de agua de Cr.		X	X	X		
3	José Orlando del Cid	parasidendo	del Cid	X	X			
4	José Oneldo Díaz	Pr. I. D. Alcalt.	1004-1963-00582	X	X	X		
5	Ayo Odalme Castillo Vázquez	Secretario Junta alcantalabo	1004-1984-00269	X	X	X		
6	Kenia Mirely Muñoz	Representante Barrio El tiempo	1004-1977-00264	X	X	X		
7	Ana Oulyn Amaya	Direcra Valentin Dominguez	1004-1971-00259	X	X			
8	José Juan Sandoval	Inst. Guajumbula	1004-1978-00175		X	X		
9								
10								
11								
12								
13								

(Formato I - 1)

**Anexo # 11**  
**Municipio de Concepcion**  
**Indicadores socioeconómicos de la comunidad vs. Municipio**  
(Sutituir por “Reporte Anexo”)

Indicadores de línea base	Comunidad		Municipio	
Indicadores de Línea Base				
Viviendas Encuestadas	179		2038	
Población Total	1,242		8163	
Población Masculina	103	44.02	3822	46.82
Población Femenina	131	55.98	4341	53.18
Promedio de personas por vivienda		4.25		4.01
Menores de 1 año	3	1.28	118	1.45
De 1 a 4 años	14	5.98	332	8.69
De 5 a 6 años	6	2.56	339	4.15
De 7 a 12 años	27	11.54	1062	13.01
De 13 a 15 años	14	5.98	531	6.5
De 16 a 18 años	20	8.55	511	6.26
De 19 a 23 años	21	8.97	774	9.48
De 24 a 30 años	21	8.97	757	9.27
De 31 a 40 años	22	9.4	901	11.04
De 41 a 50 años	24	10.26	747	9.15
De 51 a 64 años	32	13.68	970	11.88
De 65 años y mas	30	12.82	820	10.05
Población de edad de trabajar(PET)	197	0	6527	0
Población económicamente activa(PEA)	104	52.79	3622	55.49
Población económicamente activa(PEA) ocupada	78	75	2320	64.05
Población económicamente activa(PEA) desocupada	26	25	1302	35.95
Población económicamente inactiva PEI	93	47.21	2905	44.51
Tasa de empleo	0		0	0
Población en que su ocupación es como empleado	3	5.45	48	2.37
Población en que su ocupación es como empleado sector comercial	0	0	2	4.17
Población en que su ocupación es como empleado sector industrial	0	0	5	10.14
Población en que su ocupación es como empleado sector servicio	3	100	40	83.33
Población en que su ocupación es trabaja por cuenta propia	52	94.55	1979	97.63
Población en que su ocupación es que trabaja sector primario	52	100	1970	99.55
Población en que su ocupación es que trabaja sector				



secundario	0	0	8	0.4
Población en que su ocupación es que trabaja sector terciario	0	0	1	0.05
# de empleos generados en cualquier sectoproductivo			7	0.11

# Promedio de hogares con ingreso diario per cápita menor de un \$1	0	0	33	1.62
# Promedio de hogares con ingreso diario per cápita entre \$1 y \$2	0	0	0	0
# Promedio de hogares con ingreso diario per cápita mayor que \$2	55	100	2003	98.28
# de hogares que su ingreso les ajusta para alimentarse los 3 tiempos	55	100	1998	98.04
# de hogares que su ingreso les ajusta para alimentarse los 2 tiempos	0	0	35	1.72
# de hogares que su ingreso les ajusta para alimentarse 1 tiempo	1		5	0.25
# de hogares que reciben remesas	17	30.91	816	40.04
# de hogares que reciben remesas menos de Lps. 1000	7	41.18	181	22.18
# de hogares que reciben remesas entre Lps. 1001 y 2000	7	41.18	275	33.7
# de hogares que reciben remesas de Lps. 2001 en adelante	3	17.65	360	44.12
# de hogares que reciben ingresos menores Lps. 1000	6	10.91	726	35.62
# de hogares que reciben ingresos entre Lps. 1001 y 2000	13	23.64	408	20.02
# de hogares que reciben ingresos entre Lps. 2001 y 4000	8	14.55	463	22.72
# de hogares que reciben ingresos entre Lps. 4001 y 8000	6	10.91	257	12.61
# de hogares que reciben ingresos entre Lps. 8001 y 12000	7	12.73	81	3.97
# de hogares que reciben ingresos entre Lps. 12001 y 20000	7	12.73	67	3.29
# de hogares que reciben ingresos entre Lps. 20001 y 30000	5	9.09	18	0.88
# de hogares que reciben ingresos entre Lps. 30001 y 50000	3	5.45	10	0.49
# de hogares que reciben ingresos mayores que Lps. 50000	0	0	6	0.29

# de niños(a) en edad de estudiar	86	36.75	3217	39.41
# de niños(a) en edad de estudiar que actualmente estudian	70	81.4	1944	60.43
# de niños(a) en edad de estudiar que actualmente no estudian	16	18.6	1273	39.57
# de niños en edad de estudiar	42	48.84	1541	47.9

# de niñas en edad de estudiar	44	51.16	1676	52.1
# de niños que estudian sin edad de estudiar	12	5.13	186	2.28
# de niñas que estudian sin edad de estudiar	16	6.84	249	3.05
# de niños(a) que estudian sin edad de estudiar	28	11.97	435	5.33
# de niños(a) en edad pre-escolar	4	4.65	240	7.46
# de niños(a) en edad pre-escolar que estudian	4	100	184	76.67
# de niños(a) en edad primaria	40	46.51	1875	58.28
# de niños(a) en edad primaria que estudian	33	82.5	1110	59.2
# de niños(a) en edad de plan básico	18	20.93	663	20.61
# de niños(a) en edad de plan básico que estudian	14	77.78	403	60.78
# de niños(a) en edad de diversificado	19	22.09	364	11.31
# de niños(a) en edad de diversificado que estudian	14	73.68	191	52.47
# de jóvenes en edad de estudiar en universidad	5	5.81	75	2.33
# de jóvenes en edad de estudiar en universidad que estudian	5	100	56	74.67
Tasa de escolaridad promedio( <b>investigar en centro educativo</b> )				
Población fuerza de trabajo emergente	32	16.24	1042	15.95
Población fuerza de trabajo emergente que estudia en secundaria	19	9.64	443	6.79
# de niños(a) que estudian en preescolar	4	5.71	184	9.47
# de niños que estudian en preescolar	2	50	102	55.43
# de niñas que estudian en preescolar	2	50	82	44.57
# de niños(a) que estudian en primaria	33	47.14	1110	57.1
# de niños que estudian en primaria	14	42.42	565	50.9
# de niñas que estudian en primaria	19	57.58	545	49.1
# de niños(a) que estudian en secundaria (plan básico)	14	20	403	20.73
# de niños que estudian en secundaria (plan básico)	9	64.29	185	45.91
# de niñas que estudian en secundaria (plan básico)	5	35.71	218	54.09
# de niños(a) que estudian en diversificado	14	20	191	9.83
# de niños que estudian en diversificado	7	50	82	42.93
# de niñas que estudian en diversificado	7	50	109	57.07

# de jóvenes que estudian en universidad	5	7.14	56	2.88
# de hombres que estudian universidad	2	40	16	28.57
# de mujeres que estudian universidad	3	60	40	71.43
# de hombres en edad de trabajar	40	20.73	2973	45.55
# de mujeres en edad de trabajar	55	28.5	3554	54.45
# de hombres que trabajan remunerada mente (ocupación)	41	20.81	1908	29.23
# de mujeres que trabajan remunerada mente (ocupación)	56	28.43	794	12.16
# de hombres fuerza de trabajo emergente que estudian secundaria	12	6.09	204	3.13
# de mujeres fuerza de trabajo emergente que estudian secundaria	7	3.55	239	3.66
# Madres solteras	38	29.01	532	12.26
# Padres solteros	9	8.74	101	2.64
Tasa de embarazos en adolescentes(PN) (13 a 21 años)(Investigar en centro de salud)	0	0	0	0
# de niños menos de 5 años	20	8.55	920	11.27
# de niños muertos menos de 5 años en el año anterior	0	0	0	0
# muertes infantiles por 1000 niños nacidos vivos	0	0	0	0
# de partos atendidos durante el año anterior	1	0	78	0
Total de niños(a) nacidos en el año anterior	1	0	78	0
# de partos atendidos en centro de salud	0	0	0	0
# de partos atendidos en materno infantil	0	0	0	0
# de partos atendidos en hospital	1	100	78	100
# de partos atendidos en clínica privada	0	0	0	0
# de partos atendidos en otros centros de salud	0	0	0	0
# de madres murieron antes del parto año anterior	0	0	1	100
# de madres murieron durante del parto año anterior	0	0	0	0
# de madres murieron post parto año anterior	0	0	0	0
Tasa de mortalidad materna por cada 1000 partos	0	0	0	12.82
# de personas que se enfermaron de Infecciones respiratorias agudas	2	0.23	52	5.96
# de personas que se enfermaron de Dengue Clásico	3	0.34	54	6.19
# de personas que se enfermaron de Paludismo	0	0	0	0
# de personas que se enfermaron de Dengue hemorrágico	0	0	5	0.57
# de personas que se enfermaron de ZIKA	0	0	0	0
# de personas que se enfermaron de Chicunguya	0	0	6	0.69

# de personas que se enfermaron de Hipertensión Arterial	10	1.15	268	30.73
# de personas que se enfermaron de Diabetes	9	1.03	110	12.61
# de personas que se enfermaron de Asma bronquial	6	0.69	88	10.09
# de personas que se enfermaron de Epilepsia	0	0	9	1.03
# de personas que se enfermaron de Neumonía	0	0	21	2.41
# de personas que se enfermaron de Consumo de alcohol	0	0	20	2.29
# de personas que se enfermaron de Tuberculosis	0	0	8	0.92
# de personas que se enfermaron de Cáncer	0	0	3	0.34
# de personas que se enfermaron de Diarreas	0	0	68	7.80
# de personas que se enfermaron de la piel	0	0	25	2.87
# de personas que se enfermaron de Discapacidad	3	0.34	130	14.91
# de viviendas con servicio de Agua de pozo propio	0	0.00	159	7.80
# de viviendas con servicio de Agua domiciliar de pozo comunal	0	0.00	95	4.66
# de viviendas con servicio de Acarrea agua de rio o quebrada	0	0.00	54	2.65
# de viviendas con servicio de Agua domiciliar por acueducto	55	100	1647	80.81
# de viviendas con servicio de Agua llave pública fuente	0	0.00	51	2.50
# de viviendas con servicio de Reservorio de agua lluvia	0	0.00	103	5.05
# de viviendas con servicio de Inodoro o servicio sanitario	43	78.18	439	21.54
# de viviendas con servicio de Letrina de fosa simple	3	5.45	385	18.89
# de viviendas con servicio de Letrina de fosa séptica	7	12.73	1223	60.01
# de viviendas con servicio de Usa letrina	51	92.73	1768	86.75
# de viviendas con servicio de Recolección de basura	16	29.09	370	18.16
# de viviendas con servicio de Aseo de calles	31	56.36	372	18.25
# de viviendas con servicio de Energía eléctrica domiciliar	50	90.91	1717	84.25
# de viviendas con servicio de Teléfono (HONDUTEL)	1	1.82	32	1.57
# de viviendas con servicio de Teléfono (Celular móvil o fijo)	47	85.45	1585	77.77
# de viviendas con servicio de Alumbrado público	31	56.36	481	23.60
# de viviendas con servicio de Mantenimiento de calles	20	36.36	477	23.41

# total de viviendas y edificaciones	55		2038	0
# de edificaciones públicas y privadas	0		0	0
# de viviendas	0		0	0
# de viviendas desocupadas	0		0	0
# de viviendas ocupadas	0		0	0
# de viviendas construidas de adobe	37	67.27	1727	84.74
# de viviendas construidas de bloque	18	32.73	298	14.62
# de viviendas construidas de ladrillo	0	0	4	0.2
# de viviendas construidas de bahareque	0	0	3	0.15
# de viviendas construidas de madera	0	0	2	0.1
# de viviendas construidas de desperdicios	0	0	1	0.05
# de viviendas construidas de yugua	0	0	3	0.15
# de familias con vivienda propia totalmente pagada	54	98.18	1961	96.22
# de familias con vivienda propia pagando	0	0	11	0.54
# de familias alquilando vivienda	1	1.82	39	1.91
# de familias con vivienda cedida o prestada	0	0	27	1.32
# de familias con vivienda propia pagada y dominio pleno	30	55.56	280	14.28
# de familias con vivienda propia pagada y dominio útil	18	33.33	1351	68.89
# de familias con vivienda propia pagada y dominio ocupación	0	0	45	2.29
# de familias con vivienda propia pagada y dominio posesión	6	11.11	284	14.48
# de viviendas que no tienen repello	8	14.55	1124	55.15
# de viviendas que no tienen repello externo	0	0	174	20.67
# de viviendas que no tienen repello interno	1	12.5	33	3.92
# de viviendas sin repello ambos	7	87.5	634	75.3
# de viviendas con piso de tierra	3	5.45	280	13.74
# de viviendas sin cielo falso	33	60	888	43.57
# de viviendas con techo en mal estado	0	0	97	4.76
# de viviendas problemas estructurales	1	1.82	46	2.26
# de viviendas sin problemas	20	36.36	469	23.01
# de viviendas en buenas condiciones	27	49.09	743	36.46
# de viviendas en regulares condiciones	26	47.27	1124	55.15
# de viviendas en malas condiciones	2	3.64	171	8.39
# de viviendas que utilizan electricidad para cocinar	6	10.91	24	1.18
# de viviendas que utilizan el gas volátil para cocinar	2	3.64	34	1.67
# de viviendas que utilizan kerosén para cocinar	2	3.64	8	0.39
# de viviendas que utilizan kerosén eco fogón	0	0	8	0.39

# de viviendas que utilizan leña para cocinar	53	96.36	1986	97.45
# de viviendas con sin piezas	0	0	0	0
# de viviendas con una sola pieza	3	5.45	206	10.11
# de viviendas con dos piezas	8	14.55	500	24.53
# de viviendas con tres o más piezas	44	80	1332	65.36
# de viviendas sin baño	1	1.82	306	15.01
# de viviendas con un baño	48	87.27	1647	80.81
# de viviendas con dos a mas baños	6	10.91	85	4.17
# de viviendas que tiene sin dormitorios	0	0	5	0.25
# de viviendas que tiene una pieza como dormitorio	17	30.91	919	45.09
# de viviendas que tiene dos piezas como dormitorio	18	32.73	797	39.11
# de viviendas que tiene tres o más piezas como dormitorio	20	36.36	317	15.55
# de viviendas sin una familia	0	0	11	0.54
# de viviendas con una familia	40	72.73	1673	82.09
# de viviendas con dos familias	12	21.82	320	15.7
# de viviendas con tres o más familias	3	5.45	34	1.67
# hogares con algún miembro emigrado	24	43.64	835	40.97
# hogares con ningún miembro emigrado	31	56.36	1203	59.03
# hogares con alguna mujer que haya emigrado	19	34.55	394	19.33
# hogares con algún hombre que haya emigrado	14	25.45	689	33.81
# hogares con un miembro haya obtenido algún préstamo	3	5.45	42	2.06
# hogares sin un miembro haya obtenido algún préstamo	52	94.55	1996	97.94
# hogares con alguna mujer con préstamo	1	33.33	15	35.71
# hogares con algún hombre con préstamo	2	66.67	27	64.29
# hogares que producen alimentos	9	16.36	1273	62.46
# hogares que NO producen alimentos	46	83.64	765	37.54
# hogares que producen alimentos para autoconsumo	4	44.44	725	56.95
# hogares que NO producen alimentos para autoconsumo	5	55.56	548	43.05
# hogares que tienen huerto en su vivienda	0	0	151	7.41
# hogares que NO tienen huerto en su vivienda	55	100	1887	92.59
# hogares que cuentan con animales de granja	26	47.27	1813	88.96
# hogares que NO cuentan con animales de granja	29	52.73	225	11.04
# hogares con tierra propia totalmente pagada	8	14.55	870	42.69
# hogares con tierra propia pagando	0	0	15	0.74
# hogares con tierra alquilada	6	10.91	609	29.88
# hogares con tierra prestada	0	0	26	1.28

# hogares con tierra en litigio	0	0	0	0
# hogares con tierra comunal	0	0	0	0
# hogares no tienen tierra	41	74.55	518	25.42
# hogares con sistema de riego	0	0	23	1.81
# jef@s de familia conocen casos de violencia intrafamiliar	0	0	4	0.2
# jef@s de familia le ha sucedido o familia caso de violencia último año	0	0	5	0.25
# jef@s de familia se sienten segur@s en comunidad	55	100	2018	99.02
# de hombres que participan en organizaciones(> 18)	16	25.44	570	25.45
# de mujeres que participan en organizaciones(> 18)	15	17.24	448	16.42
# de viviendas donde participan solo un hombre	16	29.09	520	25.52
# de viviendas donde participan dos mujeres y mas	1	1.82	26	1.28

## ANEXO 12

**Transcribir de los reportes al documento PDC la siguiente información**

### **II. Ubicación Geográfica**

Limites de la comunidad

Altura

Foto Captura de Google Maps

### **III. Población**

Poblacion Total

Poblacion Hombres

Poblacion Mujeres

Personas promedio por Viviendas

### **IV. Situación socioeconómica de la comunidad (resumen de la línea base)**

#### **4.1 Educación:**

Niñ@s en edad escolar

Niñ@ estudiando

Niñ@s no estudiando  
Cantidad y porcentaje de analfabetismo

#### **4.2 Salud:**

Enlistar las primeras 5 enfermedades con mayor manifestaciones  
Tasa de desnutricion  
Cantidad de familias que planifican

#### **4.3 Vivienda:**

Cantidad de viviendas ocupadas  
Principales problemas de las viviendas  
Viviendas con servicio de energia eléctrica domiciliar  
Viviendas con servicio de agua por acueducto

#### **4.4 Tierra:**

Cuantos trabajan la tierra  
Tenencia de la tierra  
Problemáticas en la adquisición de la tierra

#### **4.5 Seguridad Alimentaria:**

Familias que se alimentan 1, 2 y 3 tiempos  
Familias que producen alimentos  
Familias con huertos familiares  
Familias producen para autoconsumo

#### **4.6 Servicios Básicos:**

Viviendas con energía eléctrica domiciliar  
Viviendas con agua por acueducto  
Viviendas con aseo de calles  
Mantenimiento de calle  
Cantidad de Abonados HONDUTEL

#### **4.7 Participación:**

Hombres participando en organizaciones  
Mujeres participando en organizaciones  
Principales mecanismos de participación ciudadanab

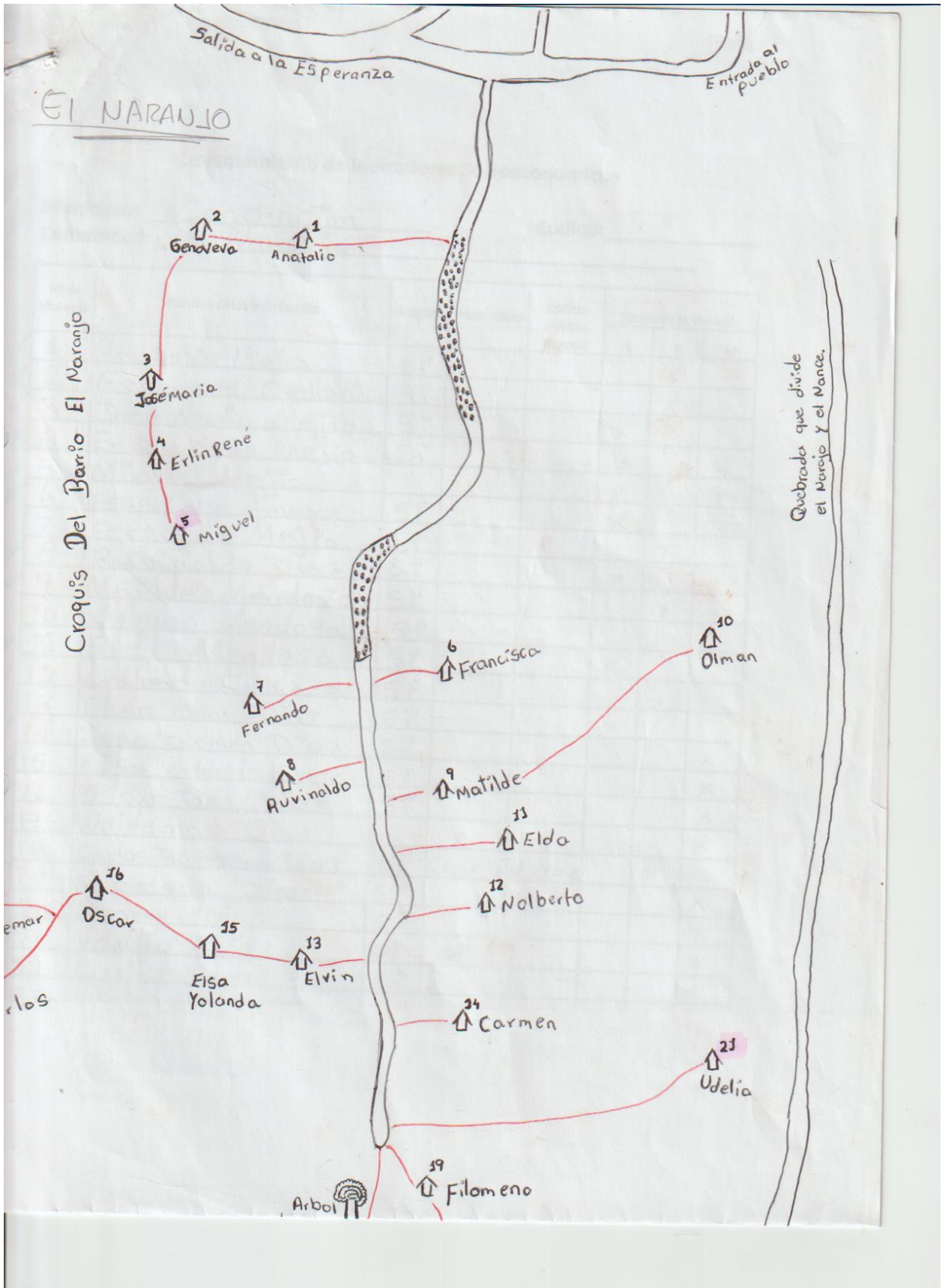
#### **4.17 Economía:**

Personas en edad de trabajar  
Principales formas de ingreso de la comunidad  
Cantidad de personas en edad de trabajar que SI trabajan  
Cantidad de personas en edad de trabajar que NO trabajanxxxx

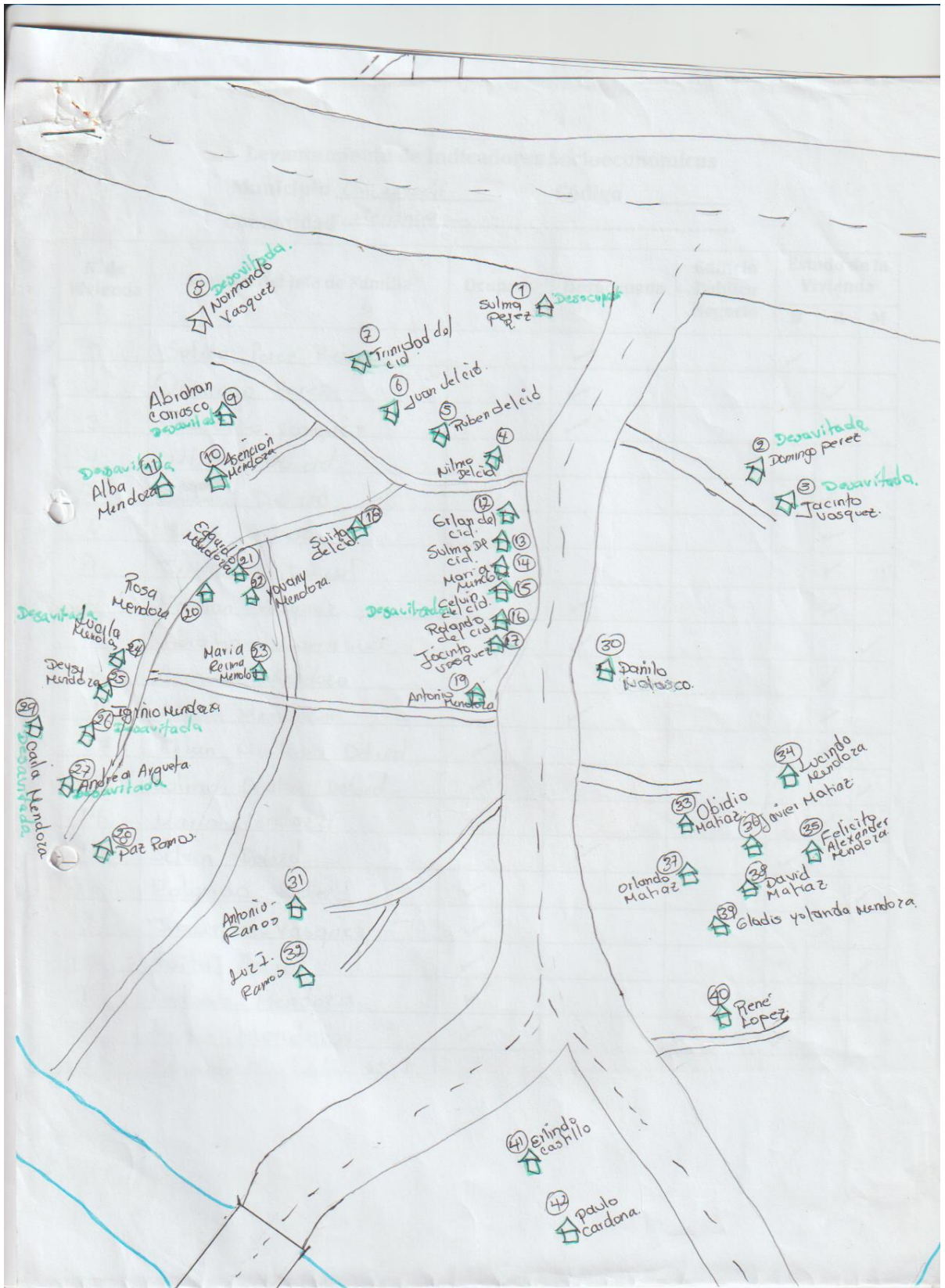


CROQUIS









ACTA

## Acta de Asamblea Del Plan De Desarrollo Comunitario Del Barrio el Centro Concepción

- Reunidos en el Salón municipal municipio de Concepción Departamento de Intibúca, el día ~~vi~~ e Martes 13 de Septiembre del año 2022. Reunidos las fuerzas vivas del barrio Centro de Concepción para actualizar el plan de Desarrollo Comunitario iniciando 3:00 PM. Seguidamente se paso a socializar y a elaborar el plan de proyecto para el desarrollo Comunitario.

1. Ordenamiento territorial: Solicitud de rotulación de entrada al Caserío el Naranja

- Solicitud de rotulación de entrada al Caserío el Meranca.

- Solicitud de señalización de tanque de abastecimiento de la población Casco Urbano.

2. Salud y Nutrición: Solicitud de un botiquín de medicamento, para primeras auxilios del Caserío el Naranja.

- Solicitud de un botiquín de medicamentos para primeras auxilios en el caserío de "Meranca"

- Solicitud de capacitación en los caseríos Meranca, y el Naranja, a los voluntarios de Salud.

3. Educación: Solicitud de material didáctico para los niños de la escuela urbana mixta República de México y el Colegio y el kínder. - Solicitud de transporte para estudiantes del colegio. Incaagua.

4. Recursos Naturales y Ambiente: Solicitud de Herramientas para la Campaña de aseo en los Caseríos de meranca, el naranja, y Casco urbano. y Barrio el campo

2. Solicitud de rotulos para evitar la contaminación ambiental en punto estratégicos en Concepción.

3. Solicitud de árboles adecuados para reforestar las fuente de agua

5. Grupos Vulnerables: Solicitud de la celebración del día del niño en cada Caserío y barrio de Concepción

"Jovenes" Solicitud de socializar Campeonatos en el municipio de Concepción mujeres y hombres. - Solicitud de uniforme de futbol para el Caserío del Naranjo

"Mujeres" Solicitud de talleres y Capacitaciones para la mujeres en Caserío de Concepción.

Tercera Edad: Solicitud de ayudas sociable para los de la tercera edad

- Solicitud de alimentos adecuados para los de la tercera edad del Naranjo, Meranca, Casco urbano, y el barrio el campo

6. Viviendas: Solicitud de construcción de letrinas para los Caseríos Meranca y el naranjo:

- Solicitud de mejoramiento de vivienda para personas que lo necesitan.

7. Agua y Saneamiento: Solicitud de un anexo de alcantarillado en el barrio el campo.

- Solicitud pilas para habilitar el servicio de agua en el Barrio el Campo

8. Economía: Solicitud de fertilizante y Semilla mejorada en el tiempo adecuado (entre finales de abril) y principios de mayo)





2. Solicitud de talleres para jóvenes (oficios)

9. Seguridad Alimentaria: Solicitud de capacitación para implementar huertos familiares

- Solicitud de semilla para huertos familiares en los caseríos de Meranca y el Naranjo (yuca, piña, pepino, tomate, zapato)
- Solicitud de semilla para huerto escolar (yuca, pepino, piña hijo de huerto). Colegio Escobela y Kinder.

10. Tierra: Solicitud de análisis de suelo en algunas personas que lo necesitan

11. Participación: Solicitud de celebraciones

12. Seguridad Ciudadana: Solicitud al alcalde en apoyo en la Seguridad en el municipio

13. Infraestructura Social: Solicitud de arreglo de calle en el Caserío Meranca y el Naranjo, Concepción Casco urbano

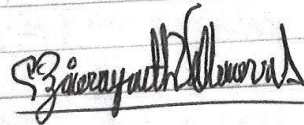

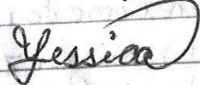





- Solicitud de reparación de alumbrado público en Concepción y Caserío
- Solicitud de la Cerca del Colegio de unos 60mts
- Solicitud de construcción de un comedor infantil del kínder Valentín Domínguez
- Solicitud de una mini cancha infantil con techado en el kínder Valentín Domínguez
- Solicitud de equipo para medir la presión y medir la azúcar para el centro de salud.
- Solicitud de reconstrucción de los baños
- Solicitud de pintura y celosías del Centro de Salud.



Solicitud de Construcción del Centro Comunitario en el  
Casco Comunitario en el Casco urbano.

14. Turismo: Solicitud del techado de las graderías del campo  
de futbol  
- Solicitud de un techado a la plaza Civico


No habiendo más que tratar en la reunión se dio por  
Cerrada la reunión siendo 5:15 PM y se hace firmar  
para constar lo presente en el mismo lugar y fecha.



VIVO

Asamblea Comunitaria en el municipio de Concepcion para la identificación ,priorización de ideas de proyecto en el marco teorico de los indicadores de línea base.





## Proyecto FOCAL 4 / SGJD

Secretaría de Gobernación, Justicia y Descentralización  
Asociación de Municipios Fronterizos de Intibucá --AMFI  
Municipalidad de Concepcion Intibuca

### PLAN DE DESARROLLO COMUNITARIO EL CERRON



CONCEPCION,INTIBUCA  
Honduras, C.A.  
Marzo 2023

## **Presentación**

El presente documento contiene el material y los instrumentos a utilizar para la preparación de los PDC, como una herramienta anexa a la guía denominada “Proceso metodológico para la Planificación del Desarrollo Comunitario, con acciones de ordenamiento territorial”.

En este sentido, la utilización de este material debe hacerse siguiendo los procedimientos, métodos y técnicas expuestas en la mencionada guía metodológica.

La estructura de esta herramienta se ha preparado siguiendo la lógica de la correspondiente a un Plan de Desarrollo Comunitario ya concluido y consolidado.

De acuerdo a la metodología, la aplicación de los instrumentos comienzan con el I-1 hasta concluir con el I-16, en este caso el orden de los instrumentos están de mayor a menor, tal como quedarían con el PDC concluido.

Por tanto, los facilitadores para hacer uso de esta herramienta comenzarán con el I-1 que está por último, siguiendo sucesivamente conforme lo dicta la metodología, hasta concluir con el I-16 que está en las primeras páginas, y cerrando con los antecedentes históricos de la comunidad.

La metodología y su instrumental se ha preparado de forma que sea utilizada por los líderes comunitarios, debidamente capacitados por los técnicos municipales; pero, igualmente, pudiera ser utilizada por maestros y técnicos locales interesados en apoyar sus comunidades.

Para JICA y la Secretaria de Gobernacion Justicia y Descentralizacion SGJD es altamente satisfactorio poner a disposición de los gobiernos locales y demás interesados la presente herramienta como un aporte a los procesos de desarrollo local.

# **Municipalidad de Concepcion**

## **Patronato de El Cerron**



# **Plan de Desarrollo Comunitario De El Cerron**

**Mes de Marzo del 2023  
Honduras, C. A.**



### **Equipo Comunitario Facilitador:**

<b>NOMBRE</b>	<b>REPRESENTACION</b>
Ubaldo Reyes	Junta de agua
Rosibel Rivas	Junta de agua
Jissela Rivas	Junta de agua #2
Jose Mariano Marquez	Patronato
Jose Inocencio Castillo	Padres de familia
Jose Jubenal Ramos	Equipo de futbol
Gustavo Castro	Iglesia Evangelica
Rubenia Reyes	Voluntaria de Salud
Elizabeth Alvarado	Personal Civil

### **Asesores (as) Técnicos (as):**

- 1.Carlos Olvin Lopez**
- 2.Milexy Judith Mejia**
- 3.Yessica Elizabeth Castillo**
- 4.Eylyn Yolibeth Muñoz**
- 5.Lessi Grissel Hernandez**
- 6.Zaira Yaneth Villanueva**
- 7:Reyna Mendoza Castillo**

### **Asistencia y Supervision Tecnica**

Neptali Ramos - AMFI  
Vanessa Ramos - SGJD

### **Patrocinadores:**

**AMFI  
FOCAL  
MUNICIPALIDAD**

## Plan de Desarrollo Comunitario de El Cerron Contenido

<b>Introducción .....</b>	<b>6</b>
<b>I. Antecedentes históricos de la comunidad .....</b>	<b>7</b>
<b>II. Ubicación geográfica .....</b>	<b>8</b>
<b>III. Población .....</b>	<b>8</b>
<b>IV. Situación socioeconómica actual de la comunidad .....</b>	<b>8</b>
4.3. Educación.....	8
4.18 Salud .....	9
4.19 Vivienda.....	9
4.20 Tierra.....	9
4.21 Seguridad alimentaria.....	9
4.22 Servicios básicos.....	9
4.23 Participación.....	9
4.24 Economía.....	9
<b>V. Plan de Desarrollo Comunitario.....</b>	<b>10</b>
5.1. Fines y objetivos del proceso.....	10
5.2 Agenda de la asamblea comunitaria.....	11
5.3 Ejes temáticos de análisis y propuesta.....	12
5.4 El Plan Anual Comunitario, con enfoque Kaizen (para el primer año) y los Costos y financiamiento del PDC (Cuadros I-16, I-15 y I-14).....	13
5.5 Programación del Plan de Desarrollo (I-13)...	17
 <b>Anexos:</b>	
1. Priorización de las ideas de proyectos (I-12) .....	30
2. Potencialidades productivas existentes en la comunidad (I-11)...	44
3. Análisis de problemas fuera de los ODM y la ERP (I-10).....	45
4. Determinación de ideas de proyectos (I-9 / I-8).....	49
5. Análisis situación del territorio y propuestas de ordenamiento (I-7)...	67
6. Identificación de las empresas no agrícolas existentes (I-6).....	74
7. Actividades productivas existentes en la comunidad (I-5).....	75
8. Ubicación de la Comunidad en la Zonificación Municipal (I-4)..	76
9. Registro de organizaciones e instituciones (I-3).....	77
10. Plan de trabajo del equipo facilitador para preparar el PDC (I-2)..	79
12. Listado de participantes (I-1) .....	81
11. Listado indicadores socioeconómicos de la comunidad vs municipio.	83
12. Acta.....	92
13. Croquis.....	95
14. Asamblea.....	96

## **Introducción**

El presente documento contiene el Plan de Desarrollo Comunitario de la Comunidad de El Cerron municipio de Concepcion departamento de Intibuca. Documento preparado por un equipo de líderes comunitarios capacitados por EL Equipo técnico Municipal , bajo el auspicio de la Municipalidad

Para la elaboración de este plan se constituyo un grupo de líderes de la comunidad, con representación de las diversas fuerzas políticas para asegurar legitimidad del proceso, quienes recibimos 4 horas de capacitación sobre la metodología por aplicar, preparamos el material a utilizar y dirigimos la asamblea con la población.

Posteriormente procedimos a revisar los resultados de las jornadas de la asamblea, consolidar la información, priorizar las ideas de proyectos aplicando cuatro criterios: beneficiarios, impacto, sostenibilidad e importancia; calcular costos, preparar la programación de las ideas de proyectos y redacción del contenido del plan.

En lo sucesivo se muestran los resultados del plan, que incluye los antecedentes históricos de la comunidad, ubicación geográfica, población, situación socioeconómica actual, anexando los cuadros de soporte del trabajo realizado. Esperamos que las instituciones de gobierno, privadas y cooperantes tomen en consideración este plan en apoyo a nuestra comunidad.

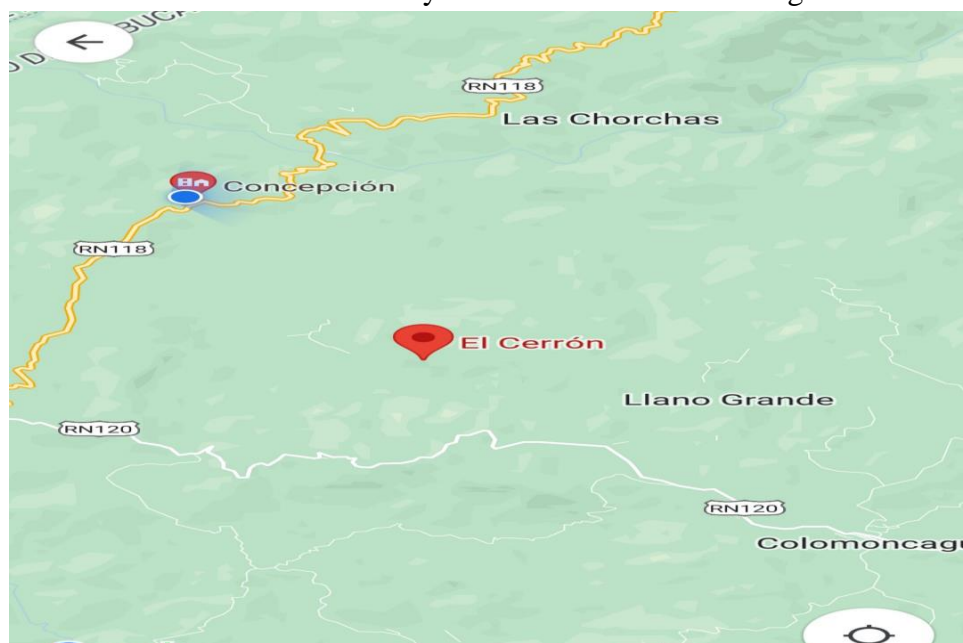
## I. Antecedentes históricos de la comunidad

La comunidad de El Cerron , se fundó aproximadamente en el año de 1940, siendo los primeros pobladores Basilio Alvarado, Guillermo Sorto, Julia Reyes, Telesforo Pereira ;Quienes se establecieron en el lugar por la topografía existiendo la propiedad ejidal en su mayoría. Se le dio el nombre de El Cerron por que el caserio esta rodeado de serros. las principales tradiciones y costumbres de esta comunidad son; velorios religiosos, coheterías y las tortas en semana santa; la gastronomía antigua era a base de maicillo y frijol siendo la actual de maíz, maicillo, frijol y arroz. El patrimonio productivo e histórico es la agricultura de subsistencia; los primeros servicios públicos fueron: agua de pozo, caminos de herradura, plantas que han desaparecido o están en peligro de extinción, el giminil, izote y piña de motate y la fauna el venado cola blanca y el tepescuincle. Personas relevantes que aportaron al desarrollo de la comunidad, Chepe Alvarado, Visitacion Ramos, Antonio Sorto, Vicente Rivas , Ceferino Ramos, Tomas Sorto, Isidro Gomes, Joaquin Marquez, Celedonio Ramos Jose Maria alavarado entre otros.

En la comunidad existian las creencias en los espíritus malignos como la siguanaba, el cadejo, y el duende, la religiosidad católica y evangélica , principales juegos tradicionales el trompo, mable, futbol empírico y otros. Las formas de esparcimiento poblacional es desorganizada celebraciones patronales se dan la floreada del mes de mayo dedicada a la virgen de concepción y celebraciones navideñas: Actualmente la comunidad de el Cerron cuenta con una escuela que le dieron por nombre “Marco Aurelio Soto” la cual consta con cuatro aulas y tres maestros el cual cada maestro atiende a dos grados, y cuentan un salon de actos y una iglesia católica y dos evangélica . también cuentan con un quinder “Mundo Feliz” y con su respectiva maestra. cuentan con servicio de agua potable. la mayor parte de la comunidad cuentan con electrificación . La vía de acceso está en mal estado lo cual necesita de mejoramiento y alcantarillado, y no cuentan con una casa comunal, la cual las reuniones las hacen en el salón de la escuela .

## II. Ubicación Geográfica

La comunidad de el Cerron está ubicada en el noreste siendo sus colindancias perimetrales las siguientes: Al oeste colinda con El Yano al noreste colinda con la comunidad del Dorado sureste colinda con las Cuevitas y al oeste colinda con Santiago..



## III. Población

Población total de la comunidad de El Cerron es de doscientos veinte ocho (228), personas entre hombres mujeres y niños, en la cual la población masculina es de 119 con un porcentaje del 52.19% y población femenina es de 109 con un porcentaje del 47.81%.

## IV. Situación socioeconómica de la comunidad (Resumen de la línea base)

### 4.1 Educación:

Personas de la comunidad que saben leer y escribir ciento veinte y cinco (125), no saben doce (12), y la población escolar de la comunidad de El Cerron es de cuarenta y cinco (45) alumnos.

### 4.2 Salud:

Del servicio de salud se benefician toda la población de doscientos veinte y ocho . (228). personas que se enfermaron de dengue clásico uno (1), personas que se enfermaron de hipertensión arterial quince (15), personas que se enfermaron de diabetes tres (3), personas que se enfermaron de asma bronquial cinco (5), personas que se enfermaron por el consumo del alcohol tres( 3), personas que se enfermaron del consumo de drogas dos (2) ,personas que se enfermaron de tuberculosis uno (1) y personass que se enfermaron de discapacidad diez (10).

#### **4.3 Vivienda:**

Estado de las viviendas de La comunidad el Cerron, cero (0) vivienda de bahareque y cincuenta y uno(51) de adobe material de tierra, no tienen repello veinte (20), con el piso de tierra catorce (14), y treinta (30) falta de cielo falso , y uno (1) con problemas estructurales, dos (2) techo en mal estado, cincuenta y cuatro (54) tenencia de la tierra toda propia y seis (6) de bloque.

#### **4.4 Tierra:**

De los habitantes de la comunidad de El Cerron alquila (22), no tiene (13), propia totalmente pagada (22).

#### **4.5 Seguridad Alimentaria:**

De los habitantes de la comunidad de el Cerron se producen alimentos en un setenta y cinco punto cuarenta y cuatro (75.44%) , pero no es todo suficiente para sobre vivir y un veinte y cuatro punto cincuenta y seis (24.56%), no produce alimento propio.

#### **4.6 Servicios Básicos:**

Del servicio de alumbrado público de energía eléctrica ocho (8) habitantes tienen este servicio y no cuentan con servicio de alumbrado publico cuarenta y nueve(49) . no tienen energía eléctrica (7), con agua de pozo propia la obtienen cincuenta y siete (57), vivienda q tienen letrina cincuenta y uno (51).

#### **4.7 Participación:**

involucramiento en las organizaciones por sexo: hombres que participa son treinta (30) y las mujeres que participa son veinte y cuatro (24) .

#### **4.8 Economía:**

En esta comunidad existen viviendas que reciben remesas de extranjero treinta (30) personas, familias que han obtenido préstamo cero (0) y veinte y siete (27) que no cuenta con remesas de los extranjeros la población de la comunidad se dedican a la agricultura, ganadería o profesionales que trabajan como fuente principal de ingresos.

## **V. El Plan de Desarrollo Comunitario**

### **5.1 Fines y objetivos del proceso de planificación comunitaria**

**Fin:** Disponer de una herramienta concertada para guiar el proceso de Desarrollo de la Comunidad

- Objetivos:**
- Levantar un mapeo de las organizaciones e instituciones existentes o que intervienen en la comunidad.
  - Concertar la ubicación y participación de la comunidad en la zonificación territorial del municipio
  - Identificar las actividades y potencialidades productivas y empresariales existentes en la comunidad
  - Análisis y propuesta para el ordenamiento territorial comunitario
  - Determinar las ideas de proyectos necesarias para cubrir las deficiencias de la comunidad en el marco de los Indicadores de Línea de Base Comunitaria.
  - Analizar la problemática comunitaria, fuera de los Indicadores de Línea de Base Comunitaria, e identificar potenciales ideas de proyectos.
  - Priorizar, presupuestar y programar la gestión de las ideas de proyectos identificadas.
  - Consolidar el Plan de Desarrollo Comunitario y preparar su validación y socialización.

## **5.2 Agenda desarrollada en las jornadas de trabajo de la asamblea comunitaria**

37. Inscripción de participantes
38. Bienvenida
39. Explicación de los objetivos del evento
40. Explicación del plan de trabajo del equipo comunitario
41. Charla sobre los ODS y el Plan de Nación y la importancia de preparación del PDC
42. Indicadores socioeconómicos en el municipio y la comunidad (línea de base)
43. Preparación del cuadro de registro de organizaciones e instituciones
44. Concertación del mapa zonal – territorial (ubicación de la comunidad)
45. Compartir los ejes temáticos de análisis para el desarrollo y sus variables
46. Identificación de las actividades productivas agrícolas, forestales, ganaderas y agroindustriales existentes en la comunidad
47. Identificación de las empresas no agrícolas: comerciales, industriales y de servicios, existentes en la comunidad
48. Análisis mínimo situacional y propuestas para el ordenamiento del territorio comunitario
49. Determinación de ideas de proyectos en el marco de los Indicadores de Línea de Base Comunitaria y otros problemas subyacentes en la temática.
50. Análisis de otros problemas y sus alternativas como ideas de proyectos, fuera de los ODS y el Plan de Nación.
51. Percepción sobre las potencialidades productivas existentes en la comunidad
52. Priorización de las ideas de proyectos por eje temático
53. Construcción de los antecedentes históricos de la comunidad
54. Nombramiento de los representantes ante el Consejo Zonal Municipal



### 5.3. Ejes temáticos de análisis y propuestas para el desarrollo comunitario

Ejes Temáticos	Variables de Análisis
3. Ordenamiento territorial	Límites territoriales, fuentes de agua, quebradas y ríos, zonas productoras de agua, uso forestal, ubicación vías de comunicación, zonas vulnerables, tenencia de la tierra, áreas relevantes de uso específico, servicios básicos, asentamientos humanos, biodiversidad existente
2. Salud y Nutrición	Incidencia de enfermedades, desnutrición, mortalidad materna, mortalidad infantil, atención de partos.
3. Educación	Niños en edad escolar, niños actualmente estudian por nivel, niños cursan o cursaron un grado, niños estudian ahora, niños no estudian.
4. Recursos Naturales y Ambiente	Uso de leña para cocinar, bosque, fauna, contaminación existente.
5. Grupos Vulnerables	Niñez, Juventud, Mujeres, Tercera Edad.
6. Vivienda	Tenencia, condiciones, hacinamiento, baños, letrinas, familias por vivienda, problemas de la vivienda, materiales de construcción, energía para cocinar.
7. Agua y Saneamiento	Cobertura y calidad del servicio de agua, disposición de la basura, aseo de calles, disposición de excretas.
8. Economía	Producción, distribución, consumo, empleo, ingresos, acceso al financiamiento, migración, remesas, producen para la venta, profesiones, oficios, ocupaciones.
9. Seguridad Alimentaria	Ingresos ajustan para alimentarse, producción de alimentos, satisfacen autoconsumo.
10. Tierra	Acceso a la tierra, tenencia de la tierra de los que la trabajan.
11. Participación	Mujeres, hombres.
12. Seguridad Ciudadana	Violencia, robos, homicidios.
13. Infraestructura Social	Vial, electricidad, escuelas, centros de salud, centros comunitarios.
14. Turismo	Atractivos, recreación, infraestructura.

**(Formato I – 16)**  
**MUNICIPALIDAD DE Concepcion**  
**Plan Anual Comunitario (PAC)**

Departamento : **Intibuca** Municipio: **Concepcion**

Comunidad: **El Cerron**

Fecha: **22/08/2022**

NOMBRE DE LOS PROYECTOS	PERIODO DE EJECUCIÓN DE LOS PROYECTOS												TIPO DE INVERSIÓN			COSTO			
	E	F	M	A	M	J	J	A	S	O	N	D	SIN	CON	QUE GENERA	Total	Externo*	Comunitario	
<b>Ordenamiento Territorial</b> Identificación con rotulación al inicio del caserío del Cerron.				X	X									X			5,000.00	5,000	0.00
<b>Salud y Nutricion</b> Renovacion del votiquin de salud.			X					X						X			15,000.00	15,000.00	0.00
<b>Educacion</b> Compra de sillas para el centro educativo.			X											X			106,500.0	106,500.0	0.00
<b>Recursos Naturales y Ambiente</b> Compra de terreno para construcción de un crematorio								X						X			400,000.0	350,000.0	50,000
<b>Grupo Vulnerable Ninez</b> Creación de un comité de salud para los niños desposeídos.			X		X		X		X					X			60,000.00	60,000.00	0.00
<b>Juventud</b> Implementacion de Talleres de oficio a Infop.			X			X					X			X			50,000.00	50,000.00	0.00
<b>Mujeres</b> Talleres de reposteria.			X			X			X					X			50,000.00	50,000.00	0.00
<b>Tercera edad</b> Pago de bonos para las personas de la tercera edad.			X			X								X			90,000.00	90,000.00	0.00
<b>Vivienda</b> Mejoramiento y construcción de letrinas						X		X						X			150,000.0	125,000.0	25,000.00
<b>Agua y Saneamiento</b> Construcción y reconstrucción de pilas.				X			X							X			300,000	250,000.0	50,000.00
<b>Economia</b> Apertura de empleo para jóvenes en arreglo de calles y caminos comunitarios.						X								X			150,000.0	150,000.0	0.00
<b>Seguridad Alimentaria</b> Compra de fertilizante y semilla para huertos					X									X			102,600.0	102,600.0	0.00

familiares.																				
<b>Tierra</b> Capacitación para elaboración de abono orgánico.					x										x			10,000.00	10,000.00	0.00
<b>Participacion</b> Capacitación sobre liderazgo.			x												x			12,000.00	12,000.00	0.00
<b>Seguridad Ciudadana</b> Gestión a la policía preventiva,sondeos diarios a la comunidad.	x	x	x	x	x	x	x	x	x	x	x	x	x	x				0.00	0.00	0.00
<b>Infraestructura Social</b> Reparacion y reconstrucción de calles y alcantarillas.						x									x			150,000.0	125,000.0	25,000.00
<b>Turismo</b> Compra y construcción de un campo de futbol								x							x			500,000.0	450,000.0	50,000.00

(Formato I – 15)

MUNICIPALIDAD DE CONCEPCION

Consolidado Financiamiento del Plan de Desarrollo Comunitario

Departamento: Intibuca Municipio: Concepcion Aldea o caserío: El Cerron Fecha: 22/08/2022

Temática de desarrollo	# ideas proyecto	Costo Total	Financiamiento		
			Comunidad	Municipal	Otros
1. Ordenamiento territorial	2	10,000.00	0.00	10,000.00	0.00
2. Salud y Nutrición	3	241,500.00	0.00	200,000.00	41,500.00
3. Educación	6	2,199,500.00	0.00	2,000,000.00	199,500.00
4. Recursos Naturales y Ambiente	3	445,000.00	0.00	445,000.00	0.00
5. Grupos Vulnerables Ninez	2	230,000.00	0.00	200,000.00	30,000.00
Juventud	2	260,000.00	0.00	200,000.00	60,000.00
Mujeres	2	260,000.00	0.00	200,000.00	60,000.00
Tercera edad	2	750,000.00	0.00	600,000.00	150,000.00
6. Vivienda	3	685,000.00	100,000.00	500,000.00	85,000.00
7. Agua y Saneamiento	4	550,000.00	5,000.00	400,000.00	145,000.00
8. Economía	2	520,500.00	0.00	400,000.00	120,500.00
9. Seguridad Alimentaria	2	316,800.00	0.00	300,000.00	16,800.00
10. Tierra	2	20,000.00	0.00	20,000.00	0.00
11. Participación	2	40,000.00	0.00	35,000.00	5,000.00
12. Seguridad Ciudadana	1	0.00	0.00	0.00	0.00
13. Infraestructura Social	6	1,090,000.00	90,000.00	900,000.00	100,000.00
14. Turismo	1	500,000.00	50,000.00	400,000.00	50,000.00

**FORMATO 1:14**  
**MUNICIPALIDAD DE Concepcion**  
**Consolidado Costos del Plan de Desarrollo Comunitario**

Departamento: **Intibuca** Municipio: **Concepcion** Aldea o caserío: **El Cerron** Barrio o Colonia: Fecha: **18/ 07/2022**

Temática de desarrollo	# ideas proyecto	Costo Total	Años de ejecución (En Lps)					2028
			2023	2024	2025	2026	2027	
1. Ordenamiento territorial	2	10,000.00	0.00	10,000.00	0.00	0.00	0.00	0.00
2. Salud y Nutrición	3	241,500.00	0.00	51,500.00	43,500.00	51,500.00	43,500.00	51,500.00
3. Educación	6	2,199,500.00	134,000.00	509,100.00	402,600.00	402,600.00	402,600.00	348,600.00
4. Recursos Naturales y Ambiente	3	445,000.00	0.00	0.00	415,000.00	30,000.00	0.00	0.00
5. Grupos Vulnerables Ninez	2	230,000.00	10,000.00	70,000.00	10,000.00	70,000.00	10,000.00	60,000.00
Juventud	2	260,000.00	0.00	60,000.00	50,000.00	50,000.00	50,000.00	50,000.00
Mujeres	2	260,000.00	0.00	60,000.00	50,000.00	50,000.00	50,000.00	50,000.00
Tercera edad	2	750,000.00	150,000.00	150,000.00	150,000.00	150,000.00	150,000.00	0.00
6. Vivienda	3	685,000.00	0.00	0.00	150,000.00	250,000.00	285,000.00	0.00
7. Agua y Saneamiento	4	550,000.00	0.00	312,500.00	2,500.00	232,500.00	2,500.00	0.00
8. Economía	2	520,500.00	0.0	74,100.00	224,100.00	71,100.00	71,100.00	71,100.00
9. Seguridad Alimentaria	2	316,800.00	0.00	111,600.00	0.00	102,600.00	0.00	102,600.00
10. Tierra	2	20,000.00	0.00	20,000.00	0.00	0.00	0.00	0.00
11. Participación	2	40,000.00	0.00	20,000.00	0.00	20,000.00	0.00	0.00
12. Seguridad Ciudadana	1	0.00	0.00	0.00	0.00	0.00	0.00	0.00
13. Infraestructura Social	6	1,090,000.00	0.00	150,000.00	250,000.00	20,000.00	570,000.00	100,000.00
14. Turismo	1	500,000.00	0.00	0.00	500,000.00	0.00	0.00	0.00

(Formato I-13)

5.5. Programación del PDC

MUNICIPALIDAD DE CONCEPCION  
Programación del Plan de Desarrollo Comunitario

Departamento: Intibuca Municipio: Concepcion Comunidad: El Cerron Fecha: 27/07/2022 Temática: Ordenamiento Territorial

NOMBRE DEL PROYECTO POR TEMÁTICA SECTORIAL DE DESARROLLO	# DE BENEFI.	ORDEN PRIORIDAD	AÑO EJECUCIÓN						TIPO DE INVERSIÓN*				COSTO APROXIMADO
			23	24	25	26	27	28	SIN	CON	QUE GENERA	Fuente**	
Identificación con rotulación al inicio del caserío del Cerron.	228	1		x						x		Municipalidad, comunidad otros	5,000.00
Delimitación de los centros educativos.	228	2		x						x			5,000.00

**(Formato I-13)**  
**MUNICIPALIDAD DE CONCEPCION**  
**Programación del Plan de Desarrollo Comunitario**

Departamento: Intibuca Municipio: Concepcion Comunidad: El Cerron Fecha: 27/07/2022 Temática: Salud y Nutrición

NOMBRE DEL PROYECTO POR TEMÁTICA SECTORIAL DE DESARROLLO	# DE BENEFI.	ORDEN PRIORIDAD	AÑO EJECUCIÓN						TIPO DE INVERSIÓN*				COSTO APROXIMADO
			23	24	25	26	27	28	SIN	CON	QUE GENERA	Fuente**	
Renovación del botiquín de salud.	228	1		x	x	x	x	x		x		Comunidad, C. de salud, municipalidad	75,000.00
Campañas de fumigación.	228	2		x	x	x	x	x		x			142,500.00
capacitaciones sobre métodos de planificación.	50	3		x		x		x		x			24,000.00

**(Formato I-13)**  
**MUNICIPALIDAD DE CONCEPCION**  
**Programación del Plan de Desarrollo Comunitario**

Departamento: **Intibuca** Municipio: **Concepcion** Comunidad: **El Cerron** Fecha: **27/07/2022** Temática: **Educación**

NOMBRE DEL PROYECTO POR TEMÁTICA SECTORIAL DE DESARROLLO	# DE BENEFI.	ORDEN PRIORIDAD	AÑO EJECUCIÓN						TIPO DE IVERSIÓN*				COSTO APROXIMADO	
			23	24	25	26	27	28	SIN	CON	QUE GEN ERA	Fuente**		
Compra de sillas ,para el centro educativo.	71	1		x							x		Municipalidad,cocepradi,otros.	106,500.00
Compra de kit escolares.	71	2		x	x	x	x	x			x			426,000.00
Compra de uniformes escolares.	71	3		x	x	x	x	x			x			497,000.00
Pago de maestro por parte de la alcaldía.	72	4	x	x	x	x	x	x			x			480,000.00
Pago de personal de aseo,y vigilancia a la escuela.	228	5		x	x	x	x	x			x			420,000.00
Programas de alfabetizacion	23	6	x	x	x	x	x				x			270,000.00



**(Formato I-13)**  
**MUNICIPALIDAD DE CONCEPCION**  
**Programación del Plan de Desarrollo Comunitario**

Departamento: Intibuca Municipio: Concepcion Comunidad: El Cerron Fecha: 27/07/2022 Temática: Recursos Naturales y Ambiente

NOMBRE DEL PROYECTO POR TEMÁTICA SECTORIAL DE DESARROLLO	# DE BENEFI.	ORDEN PRIORIDAD	AÑO EJECUCIÓN						TIPO DE INVERSIÓN*				COSTO APROXIMADO
			23	24	25	26	27	28	SIN	CON	QUE GENERA	Fuente**	
Compra de terreno para construcción de un crematorio.	228	1			X					X		Municipalidad, comunidad u otros.	400,000.00
Compra de basureros.	228	2			X					X			15,000.00
Compra de árboles maderables y frutales para reforestación.	228	3				X				X			30,000.00

**(Formato I-13)**  
**MUNICIPALIDAD DE CONCEPCION**  
**Programación del Plan de Desarrollo Comunitario**

Departamento: **Intibuca** Municipio: **Concepcion** Comunidad: **El Cerron** Fecha: **27/07/2022** Temática: **Grupos Vulnerables: Niñez**

NOMBRE DEL PROYECTO POR TEMÁTICA SECTORIAL DE DESARROLLO	# DE BENEFI.	ORDEN PRIORIDAD	AÑO EJECUCIÓN						TIPO DE IVERSIÓN*				COSTO APROXIMADO	
			23	24	25	26	27	28	SIN	CON	QUE GENERA	Fuente**		
Creación de un comite de salud para los niños desposeídos.	5	1		x		x		x			x		Municipalidad.	180,000.00
Celebración del día del niño.	71	2	x	x	x	x	x			x				50,000.00

**(Formato I-13)**  
**MUNICIPALIDAD DE CONCEPCION**  
**Programación del Plan de Desarrollo Comunitario**

Departamento: **Intibuca** Municipio: **Concepcion** Comunidad: **El Cerron** Fecha: **27/07/2022** Temática: **Grupos Vulnerables: Juventud**

NOMBRE DEL PROYECTO POR TEMÁTICA SECTORIAL DE DESARROLLO	# DE BENEFI.	ORDEN PRIORIDAD	AÑO EJECUCIÓN						TIPO DE IVERSIÓN*				COSTO APROXIMADO	
			23	24	25	26	27	28	SIN	CON	QUE GENERA	Fuente**		
Talleres de oficio.	50	1		x	x	x	x	x			x		Comunidad, infop, muni.	250,000.00
Capacitaciones de valores a jóvenes .	50	2		x						x				10,000.00

**(Formato I-13)**  
**MUNICIPALIDAD DE CONCEPCION**  
**Programación del Plan de Desarrollo Comunitario**

Departamento: **Intibuca** Municipio: **Concepcion** Comunidad: **El Cerron** Fecha: **27/07/2022** Temática: **Grupos Vulnerables: Mujeres**

NOMBRE DEL PROYECTO POR TEMÁTICA SECTORIAL DE DESARROLLO	# DE BENEFI.	ORDEN PRIORIDAD	AÑO EJECUCIÓN						TIPO DE IVERSIÓN*				COSTO APROXIMADO
			23	24	25	26	27	28	SIN	CON	QUE GENERA	Fuente**	
Talleres de reposteria.	30	1		x	x	x	x	x		x		Muni,co munidad, otros.	250,000.00
Capacitación de genero y autoestima.	50	2		x						x			10,000.00

**(Formato I-13)**  
**MUNICIPALIDAD DE CONCEPCION**

**Programación del Plan de Desarrollo Comunitario**

Departamento: **Intibuca** Municipio: **Concepcion** Comunidad: **El Cerron** Fecha: **27/07/2022** Temática: **Grupos Vulnerables: Tercera Edad**

NOMBRE DEL PROYECTO POR TEMÁTICA SECTORIAL DE DESARROLLO	# DE BENEFI.	ORDEN PRIORIDAD	AÑO EJECUCIÓN						TIPO DE IVERSIÓN*				COSTO APROXIMADO
			23	24	25	26	27	28	SIN	CON	QUE GENERA	Fuente**	
Pago de bono para la tercera edad.	30	1	x	x	x	x	x			x		Municip alidad.	450,000.00
Compra de bolsas solidarias para las personas de la terecera edad.	30	2	x	x	x	x	x			x			300,000.00

**(Formato I-13)**  
**MUNICIPALIDAD DE CONCEPCION**  
**Programación del Plan de Desarrollo Comunitario**

Departamento: **Intibuca** Municipio: **Concepcion** Comunidad: **El Cerron** Fecha: **27/07/2022** tematica : **vivienda**

NOMBRE DEL PROYECTO POR TEMÁTICA SECTORIAL DE DESARROLLO	# DE BENEFL.	ORDEN PRIORIDAD	AÑO EJECUCIÓN						TIPO DE IVERSIÓN*				COSTO APROXIMADO
			23	24	25	26	27	28	SIN	CON	QUE GENERA	Fuente**	
Mejoramiento y construcción de letrinas .	15	1			x					x		Comunidad,municipalidad	150,000.00
Mejoramientos de techos y pisos.	25	2				x				x			250,000.00
Construccion de ecofogones.	57	3					x			x			285,000.00

**(Formato I-13)**  
**MUNICIPALIDAD DE CONCEPCION**  
**Programación del Plan de Desarrollo Comunitario**

Departamento: **Intibuca** Municipio: **Concepcion** Comunidad: **El Cerron** Fecha: **27/07/2022** Temática: **Agua y Saneamiento**

NOMBRE DEL PROYECTO POR TEMÁTICA SECTORIAL DE DESARROLLO	# DE BENEFL.	ORDEN PRIORIDAD	AÑO EJECUCIÓN						TIPO DE IVERSIÓN*				COSTO APROXIMADO
			23	24	25	26	27	28	SIN	CON	QUE GEN ERA	Fuente**	
Construcción y reconstrucción de pilas.	30	1		x						x		Comunidad, municipalidad.	300,000.00
Campañas de aseo en la comunidad, con el apoyo de salud.	228	2		x	x	x	x			x			10,000.00
Compra de Rotoplas para agua de lluvia.	228	3				x				x			230,000.00
capacitaciones sobre como evitar la contaminación en el agua	228	4		x						x			10,000.00

**(Formato I-13)**  
**MUNICIPALIDAD DE CONCEPCION**  
**Programación del Plan de Desarrollo Comunitario**

Departamento: Intibuca Municipio: Concepcion Comunidad: El Cerron Fecha: 27/07/2022 Temática: Economía

NOMBRE DEL PROYECTO POR TEMÁTICA SECTORIAL DE DESARROLLO	# DE BENEFI.	ORDEN PRIORIDAD	AÑO EJECUCIÓN						TIPO DE IVERSIÓN*				COSTO APROXIMADO
			23	24	25	26	27	28	SIN	CON	QUE GENERA	Fuente**	
Apertura de empleo para jóvenes en arreglo de calles y caminos comunitarios.	50	1			x					x		Comunidad, municipalidad.	150,000.00
Compra de semilla mejorada	57	2		x	x	x	x	x		x			370,500.00

**(Formato I-13)**  
**MUNICIPALIDAD DE CONCEPCION**  
**Programación del Plan de Desarrollo Comunitario**

Departamento: Intibuca Municipio: Concepcion Comunidad: El Cerron Fecha: 27/07/2022 Temática: Seguridad Alimentaria

NOMBRE DEL PROYECTO POR TEMÁTICA SECTORIAL DE DESARROLLO	# DE BENEFI.	ORDEN PRIORIDAD	AÑO EJECUCIÓN						TIPO DE IVERSIÓN*				COSTO APROXIMADO
			23	24	25	26	27	28	SIN	CON	QUE GENERA	Fuente**	
Compra de fertilizantes y semilla para huertos familiares.	57	1		x		x		x		x		Comunidad, municipalidad	307,800,00
Capacitaciones sobre creacion de huertos familiares.	57	2		x						x			9,000.00

**(Formato I-13)**  
**MUNICIPALIDAD DE CONCEPCION**  
**Programación del Plan de Desarrollo Comunitario**

Departamento: **Intibuca** Municipio: **Concepcion** Comunidad: **El Cerron** Fecha: **27/07/2022**

Temática: **Tierra**

NOMBRE DEL PROYECTO POR TEMÁTICA SECTORIAL DE DESARROLLO	# DE BENEFI.	ORDEN PRIORIDAD	AÑO EJECUCIÓN						TIPO DE IVERSIÓN*				COSTO APROXIMADO
			23	24	25	26	27	28	SIN	CON	QUE GENERA	Fuente**	
Capacitación para elaboración de abono orgánico.	90	1		x						x		Comunidad, municipalidad.	10,000.00
Capacitación sobre la elaboración de silos ( pastos).	70	2		x						x			10,000.00

**(Formato I-13)**  
**MUNICIPALIDAD DE CONCEPCION**  
**Programación del Plan de Desarrollo Comunitario**

Departamento: **Intibuca** Municipio: **Concepcion** Comunidad: **El Cerron** Fecha: **27/07/2022**

Temática: **Participación**

NOMBRE DEL PROYECTO POR TEMÁTICA SECTORIAL DE DESARROLLO	# DE BENEFI.	ORDEN PRIORIDAD	AÑO EJECUCIÓN						TIPO DE IVERSIÓN*				COSTO APROXIMADO
			23	24	25	26	27	28	SIN	CON	QUE GENERA	Fuente**	
Capacitación sobre liderazgo .	70	1		x		x				x		Comunidad, muni	24,000.00
capacitaciones sobre autoestima	50	2		x		x				x			16,000.00

**(Formato I-13)**  
**MUNICIPALIDAD DE CONCEPCION**  
**Programación del Plan de Desarrollo Comunitario**

Departamento: **Intibuca** Municipio: **Concepcion** Comunidad: **El Cerron** Fecha: **27/07/2022** Temática: **Seguridad Ciudadana**

NOMBRE DEL PROYECTO POR TEMÁTICA SECTORIAL DE DESARROLLO	# DE BENEFI.	ORDEN PRIORIDAD	AÑO EJECUCIÓN						TIPO DE IVERSIÓN*				COSTO APROXIMADO	
			23	24	25	26	27	28	SIN	CON	QUE GENERA	Fuente**		
Gestion a la policía preventiva sondeos diarios a la comunidad.	228	1	x	x	x	x	x	x	x					0.00



**(Formato I-13)**  
**MUNICIPALIDAD DE CONCEPCION**  
**Programación del Plan de Desarrollo Comunitario**

Departamento: **Intibuca** Municipio: **Concepcion** Comunidad: **El Cerron** Fecha: **27/07/2022**

Temática: **Infraestructura Social**

NOMBRE DEL PROYECTO POR TEMÁTICA SECTORIAL DE DESARROLLO	# DE BENEFL.	ORDEN PRIORIDAD	AÑO EJECUCIÓN						TIPO DE IVERSIÓN*				COSTO APROXIMADO
			23	24	25	26	27	28	SIN	CON	QUE GENERA	Fuente**	
Reparación y reconstrucción de calles y alcantarillas.	228	1		x						x		Comunidad, municipalidad.	150,000.00
Construcción de cancha multi uso de la escuela.	146	2			x					x			250,000.00
Construcción de dos casetas de espera .	228	3				x				x			20,000.00
Construcción de un muro y cerca perimetral en el jardín de niños y construcción de letrinas .	228	4					x			x			320,000.00
Construcción de Muro de retención de aulas en la escuela	228	5					x			x			250,000.00
Construccion de una fachada en la entrada principal de la escuela y alcantarilla.	228	6						x		x			100,000.00

**(Formato I-13)**  
**MUNICIPALIDAD DE CONCEPCION**  
**Programación del Plan de Desarrollo Comunitario**

Departamento: **Intibuca** Municipio: **Concepcion** Comunidad: **El Cerron** Fecha: **27/07/2022** Temática: **Turismo**

NOMBRE DEL PROYECTO POR TEMÁTICA SECTORIAL DE DESARROLLO	# DE BENEFI.	ORDEN PRIORIDAD	AÑO EJECUCIÓN						TIPO DE IVERSIÓN*				COSTO APROXIMADO
			23	24	25	26	27	28	SIN	CON	QUE GENERA	Fuente**	
Compra y construcción de un campo de futbol	228	1			X					X		Municipalidad, comunidad u otras ONGs	500,000.00

(Formato I-12)

**MUNICIPALIDAD DE CONCEPCION  
PRIORIZACIÓN DE PROYECTOS**

Departamento: **Intibuca** Municipio: **Concepcion** Comunidad: **El Cerron** Fecha: **27/07/2022** Temática: **Ordenamiento Territorial**

#	NOMBRE DE LOS PROYECTOS	Beneficiarios 30	Impacto 25	Sostenibilidad Adm. y financ. 15	Importancia 30	SUMATORIA VALOR PONDERADO	PRIORIDAD
		VALOR PONDERADO	VALOR PONDERADO	VALOR PONDERADO	VALOR PONDERADO		
1	Identificación con rotulacion al inicio del caserío del Cerron.	30	18.7	11.3	22.5	82.5	1
2	Delimitación de los centros educativos .	15	18.7	11.3	22.5	67.5	2

(Formato I – 12)

**MUNICIPALIDAD DE CONCEPCION  
PRIORIZACIÓN DE PROYECTOS**

Departamento: **Intibuca** Municipio: **Concepcion** Comunidad: **El Cerron** Fecha: **27/07/2022** Temática: **Salud y Nutrición**

#	NOMBRE DE LOS PROYECTOS	Beneficiarios 30	Impacto 25	Sostenibilidad Adm. y financ. 15	Importancia 30	SUMATORIA VALOR PONDERADO	PRIORIDAD
		VALOR PONDERADO	VALOR PONDERADO	VALOR PONDERADO	VALOR PONDERADO		
1	Renovacion del botiquin de salud.	30	18.7	11.3	22.5	82.5	1
2	Campañas de fumigación.	22.5	18.7	11.3	22.5	75	2
3	capacitaciones sobre métodos de planificación.	15	18.7	11.3	22.5	67.5	3

(Formato I – 12)

**MUNICIPALIDAD DE CONCEPCION  
PRIORIZACIÓN DE PROYECTOS**

Departamento: **Intibuca** Municipio: **Concepcion** Comunidad: **El Cerron** Fecha: **27/07/2022**

Temática: **Educación**

#	NOMBRE DE LOS PROYECTOS	Beneficiarios 30	Impacto 25	Sostenibilidad Adm. y financ. 15	Importancia 30	SUMATORIA VALOR PONDERADO	PRIORIDAD
		VALOR PONDERADO	VALOR PONDERADO	VALOR PONDERADO	VALOR PONDERADO		
1	Compra de sillas para el centro educativo.	30	18.7	15	22.5	86.2	1
2	Compra de kit escolares.	30	18.7	11.3	22.5	82.5	2
3	Compra de uniformes escolares.	22.5	18.7	11.3	22.5	75	3
4	Pago para maestro, por parte de la alcaldía.	22.5	18.7	7.5	22.5	71.2	4
5	Pago de personal de aseo y vigilancia en la escuela.	22.5	12.5	11.3	22.5	68.8	5
6	Programas de alfabetización	15	18.7	7.5	22.5	63.7	6

**(Formato I – 12)**  
**MUNICIPALIDAD DE CONCEPCION**  
**PRIORIZACIÓN DE PROYECTOS**

Departamento: **Intibuca** Municipio: **Concepcion** Comunidad: **El Cerron** Fecha: **27/07/2022** Temática: **Recursos Naturales y Ambiente**

#	NOMBRE DE LOS PROYECTOS	Beneficiarios 30	Impacto 25	Sostenibilidad Adm. y financ. 15	Importancia 30	SUMATORIA VALOR PONDERADO	PRIORIDAD
		VALOR PONDERADO	VALOR PONDERADO	VALOR PONDERADO	VALOR PONDERADO		
1	Compra de terreno para construccion de un crematorio.	30	18.7	11.3	22.5	82.5	1
2	Compra de basureros .	22.5	18.7	11.3	22.5	75	2
3	Compra de arboles maderables y frutales para reforestación.	22.5	12.5	11.3	22.5	68.8	3

(Formato I – 12)

**MUNICIPALIDAD DE CONCEPCION  
PRIORIZACIÓN DE PROYECTOS**

Departamento: Intibuca Municipio: Concepcion Comunidad: El Cerron Fecha: 27/07/2022 Temática: Grupos Vulnerables: Niñez

#	NOMBRE DE LOS PROYECTOS	Beneficiarios 30	Impacto 25	Sostenibilidad Adm. y financ. 15	Importancia 30	SUMATORIA VALOR PONDERADO	PRIORIDAD
		VALOR PONDERADO	VALOR PONDERADO	VALOR PONDERADO	VALOR PONDERADO		
1	Creación de un comité de salud, para los niños desposeídos.	30	25	11.3	22.5	88.1	1
2	Celebración del día del niño.	22.5	18.7	11.3	22.5	75	2

(Formato I – 12)

**MUNICIPALIDAD DE CONCEPCION  
PRIORIZACIÓN DE PROYECTOS**

Departamento: Intibuca Municipio: Concepcion Comunidad: El Cerron Fecha: 27/07/2022 Temática: Grupos Vulnerables: Juventud

#	NOMBRE DE LOS PROYECTOS	Beneficiarios 30	Impacto 25	Sostenibilidad Adm. y financ. 15	Importancia 30	SUMATORIA VALOR PONDERADO	PRIORIDAD
		VALOR PONDERADO	VALOR PONDERADO	VALOR PONDERADO	VALOR PONDERADO		
1	Implementación de Talleres de oficio a Infop.	22.5	18.7	11.3	22.5	75	1
2	Capacitaciones de valores a los jóvenes.	15	18.7	7.5	22.5	56.2	2

(Formato I – 12)

**MUNICIPALIDAD DE CONCEPCION  
PRIORIZACIÓN DE PROYECTOS**

Departamento: **Intibuca** Municipio: **Concepcion** Comunidad: **El Cerron** Fecha: **27/07/2022** Temática: **Grupos Vulnerables: Mujeres**

#	NOMBRE DE LOS PROYECTOS	Beneficiarios 30	Impacto 25	Sostenibilidad Adm. y financ. 15	Importancia 30	SUMATORIA VALOR PONDERADO	PRIORIDAD
		VALOR PONDERADO	VALOR PONDERADO	VALOR PONDERADO	VALOR PONDERADO		
1	Talleres de reposteria.	15	18.7	11.3	22.5	67.5	1
2	Capacitación de genero y autoestima.	15	18.7	7.5	22.5	63.7	2



(Formato I – 12)

**MUNICIPALIDAD DE CONCEPCION  
PRIORIZACIÓN DE PROYECTOS**

Departamento: **Intibuca** Municipio: **Concepcion** Comunidad: **El Cerron** Fecha: **27/07/2022** Temática: **Grupos Vulnerables: Tercera Edad**

#	NOMBRE DE LOS PROYECTOS	Beneficiarios 30	Impacto 25	Sostenibilidad Adm. y financ. 15	Importancia 30	SUMATORIA VALOR PONDERADO	PRIORIDAD
		VALOR PONDERADO	VALOR PONDERADO	VALOR PONDERADO	VALOR PONDERADO		
1	Pago de bonos para las personas de la tercera edad.	22.5	18.7	11.3	22.5	75	1
2	Compra de bolsa solidaria para las personas de la tercera edad.	15	12.5	11.3	22.5	67.3	2

**MUNICIPALIDAD DE CONCEPCION  
PRIORIZACIÓN DE PROYECTOS**

Departamento: **Intibuca** Municipio: **Concepcion** Comunidad: **El Cerron** Fecha: **27/07/2022** Temática: **Vivienda**

#	NOMBRE DE LOS PROYECTOS	Beneficiarios 30	Impacto 25	Sostenibilidad Adm. y financ. 15	Importancia 30	SUMATORIA VALOR PONDERADO	PRIORIDAD
		VALOR PONDERADO	VALOR PONDERADO	VALOR PONDERADO	VALOR PONDERADO		
1	Mejoramiento y construcción de letrinas.	22.5	18.7	11.3	22.5	75	1
2	Mejoramiento de techos y pisos.	22.5	18.7	7.5	22.5	71.2	2
3	Construcción de ecofogones.	15	18.7	11.3	22.5	67.5	3

(Formato I – 12)

**MUNICIPALIDAD DE CONCEPCION  
PRIORIZACIÓN DE PROYECTOS**

Departamento: **Intibuca** Municipio: **Concepcion** Comunidad: **El Cerron** Fecha: **27/07/2022** Temática: **Agua y Saneamiento**

#	NOMBRE DE LOS PROYECTOS	Beneficiarios 30	Impacto 25	Sostenibilidad Adm. y financ. 15	Importancia 30	SUMATORIA VALOR PONDERADO	PRIORIDAD
		VALOR PONDERADO	VALOR PONDERADO	VALOR PONDERADO	VALOR PONDERADO		
1	Construcción y reconstrucción de pilas.	30	18.7	15	22.5	86.2	1
2	Campañas de aseo en la comunidad, con el apoyo del centro de salud.	22.5	18.7	11.3	22.5	75	2
3	Compra de Rotoplas para agua de lluvia.	22.5	12.5	11.3	15	61.3	3
4	capacitaciones sobre como evitar la contaminación en el agua	15	18.7	11.3	15	60	4

(Formato I – 12)

**MUNICIPALIDAD DE CONCEPCION  
PRIORIZACIÓN DE PROYECTOS**

Departamento: **Intibuca** Municipio: **Concepcion** Comunidad: **El Cerron** Fecha: **27/07/2022** Temática: **Economía**

#	NOMBRE DE LOS PROYECTOS	Beneficiarios 30	Impacto 25	Sostenibilidad Adm. y financ. 15	Importancia 30	SUMATORIA VALOR PONDERADO	PRIORIDAD
		VALOR PONDERADO	VALOR PONDERADO	VALOR PONDERADO	VALOR PONDERADO		
1	Apertura de empleo para jóvenes ,en arreglo de calles y caminos comunitarios.	30	18.7	12.5	22.5	82.5	1
2	Compra de semilla mejorada.	15	18.7	11.3	22.5	67.5	2

(Formato I – 12)

**MUNICIPALIDAD DE CONCEPCION  
PRIORIZACIÓN DE PROYECTOS**

Departamento: **Intibuca** Municipio: **Concepcion** Comunidad: **El Cerron** Fecha: **27/07/2022** Temática: **Seguridad Alimentaria**

#	NOMBRE DE LOS PROYECTOS	Beneficiarios 30	Impacto 25	Sostenibilidad Adm. y financ. 15	Importancia 30	SUMATORIA VALOR PONDERADO	PRIORIDAD
		VALOR PONDERADO	VALOR PONDERADO	VALOR PONDERADO	VALOR PONDERADO		
1	Compra de fertilizante y semilla para huertos familiares.	30	18.7	11.3	22.5	82.5	1
2	Capacitaciones sobre creacion de huertos familiares.	22.5	18.7	11.3	22.5	75	2

(Formato I – 12)

MUNICIPALIDAD DE CONCEPCION  
PRIORIZACIÓN DE PROYECTOS

Departamento: Intibuca Municipio: Concepcion Comunidad: El Cerron Fecha: 27/07/2022 Temática: Tierra

#	NOMBRE DE LOS PROYECTOS	Beneficiarios 30	Impacto 25	Sostenibilidad Adm. y financ. 15	Importancia 30	SUMATORIA VALOR PONDERADO	PRIORIDAD
		VALOR PONDERADO	VALOR PONDERADO	VALOR PONDERADO	VALOR PONDERADO		
1	Capacitación para elaboración de abono orgánico.	30	18.7	11.3	22.5	82.5	1
2	Capacitación sobre elaboración de silos (pastos)	22.5	18.7	11.3	22.5	75	2

(Formato I – 12)

MUNICIPALIDAD DE CONCEPCION  
PRIORIZACIÓN DE PROYECTOS

Departamento: Intibuca Municipio: Concepcion Comunidad: El Cerron Fecha: 27/07/2022 Temática: Participación

#	NOMBRE DE LOS PROYECTOS	Beneficiarios 30	Impacto 25	Sostenibilidad Adm. y financ. 15	Importancia 30	SUMATORIA VALOR PONDERADO	PRIORIDAD
		VALOR PONDERADO	VALOR PONDERADO	VALOR PONDERADO	VALOR PONDERADO		
1	Capacitación sobre liderazgo.	30	18.7	11.3	22.5	82.5	1
2	capacitaciones sobre autoestima	22.5	18.7	11.3	22.5	75	2

(Formato I – 12)

**MUNICIPALIDAD DE CONCEPCION  
PRIORIZACIÓN DE PROYECTOS**

Departamento: **Intibuca** Municipio: **Concepcion** Comunidad: **El Cerron** Fecha: **27/07/2022** Temática: **Seguridad Ciudadana**

#	NOMBRE DE LOS PROYECTOS	Beneficiarios 30	Impacto 25	Sostenibilidad Adm. y financ. 15	Importancia 30	SUMATORIA VALOR PONDERADO	PRIORIDAD
		VALOR PONDERADO	VALOR PONDERADO	VALOR PONDERADO	VALOR PONDERADO		
1	Gestión a la policía preventiva sondeos diarios a la comunidad	22.5	18.7	11.3	22.5	71	1

(Formato I – 12)

**MUNICIPALIDAD DE CONCEPCION  
PRIORIZACIÓN DE PROYECTOS**

Departamento: **Intibuca** Municipio: **Concepcion** Comunidad: **El Cerron** Fecha: **27/07/2022** Temática: **Infraestructura Social**

#	NOMBRE DE LOS PROYECTOS	Beneficiarios 30	Impacto 25	Sostenibilidad Adm. y financ. 15	Importancia 30	SUMATORIA VALOR PONDERADO	PRIORIDAD
		VALOR PONDERADO	VALOR PONDERADO	VALOR PONDERADO	VALOR PONDERADO		
1	Reparacion y reconstrucción de calles y alcantarillas.	30	25	15	22.5	92.5	1
2	Construcción de la cancha multi uso en la escuela .	30	25	11.3	22.5	88.8	2
3	Construcción de dos casetas de espera .	30	25	7.5	22.5	85	3
4	Construcción de un muro y cerca perimetral en el jardin de niños y construcción de letrinas .	22.5	25	11.3	22.5	81.3	4
5	Construcción de Muro de retención de aulas en la escuela .	18.7	25	11.3	22.5	77.5	5

(Formato I – 12)

MUNICIPALIDAD DE CONCEPCION  
PRIORIZACIÓN DE PROYECTOS

Departamento: Intibuca Municipio: Concepcion Comunidad: El Cerron Fecha: 27/07/2022 Temática: Turismo

#	NOMBRE DE LOS PROYECTOS	Beneficiarios 30	Impacto 25	Sostenibilidad Adm. y financ. 15	Importancia 30	SUMATORIA VALOR PONDERADO	PRIORIDAD
		VALOR PONDERADO	VALOR PONDERADO	VALOR PONDERADO	VALOR PONDERADO		
1	Compra y construcción de un campo de futbol	30	25	11.3	22.5	88.8	1

**GUÍA DE CRITERIOS PARA LA PRIORIZACIÓN DE PROYECTOS COMUNITARIOS**

<b>BENEFICIARIOS (30)</b>		<b>IMPACTO (25)</b>		<b>SOSTENIBILIDAD ADM. Y FINANCIERA (15)</b>		<b>IMPORTANCIA (30)</b>	
El proyecto tendrá beneficios directos en las siguientes cantidades de población directa, que habita en su comunidad... ( o sea que cuantos se <b>beneficiarán</b> de acuerdo al <b>número</b> de pobladores de su comunidad a quienes estará dirigido el proyecto)		El proyecto genera beneficios para los hombres y las mujeres de la comunidad que se mantendrán en el tiempo de manera...		La probabilidad de que en la comunidad - municipio se pueda disponer de los recursos financieros necesarios para <b>dar continuidad</b> al proceso iniciado con el proyecto (una vez que el proyecto termine) y se tenga la capacidad de gestionarlos es...		Importancia que tiene el proyecto para la población del Municipio. Qué tan importante es el proyecto para el desarrollo de la población que se convierte en ...	
<b>Este es un ejemplo, cambie de acuerdo al tamaño de su población comunitaria beneficiaria</b>	<b>VALOR PONDERADO</b>		<b>VALOR PONDERADO</b>		<b>VALOR PONDERADO</b>		<b>VALOR PONDERADO</b>
<b>76 – 100 %</b>	<b>30</b>	<b>Permanente</b>	<b>25</b>	<b>Alta</b>	<b>15</b>	<b>Vital</b>	<b>30</b>
<b>51 – 75 %</b>	<b>22.5</b>	<b>Temporal</b> (hasta 5 años)	<b>18.7</b>	<b>Media</b>	<b>11.3</b>	<b>Necesario</b>	<b>22.5</b>
<b>26 – 50 %</b>	<b>15</b>	<b>Puntual</b> (no más de un (1) año después de terminado el proyecto)	<b>12.5</b>	<b>Baja</b>	<b>7.5</b>	<b>Útil</b>	<b>15</b>
<b>Menos de 25 %</b>	<b>7.5</b>	<b>No se mantienen más allá del proyecto</b>	<b>6.3</b>	<b>Muy Baja</b>	<b>3.7</b>	<b>Aceptable</b>	<b>7.5</b>



(Formato 1-11)

**MUNICIPALIDAD DE CONCEPCION**  
**Potencialidades productivas existentes en la comunidad**

Departamento: Intibuca Municipio: Concepcion Aldea o caserío: El Cerron Fecha: 27/07/2022

Rubros productivos de potencial desarrollo en la comunidad	Nivel Productivo			# familias pueden involucrar
	Bajo	Medio	Alto	
Maiz			x	80
Frijol			x	80
<b>Ideas de proyectos de apoyo al desarrollo productivo:</b>				
1.asistencia técnica para el productor de Maiz y frijol.				
2.gestionar el uso de ertilizantes				

**(Formato I – 10)**  
**MUNICIPALIDAD DE CONCEPCION**  
**ANÁLISIS DE OTROS PROBLEMAS Y DETERMINACIÓN DE IDEAS DE PROYECTOS POR EJES TEMÁTICOS**  
**FUERA DE LOS INDICADORES DE LINEA DE BASE COMUNITARIA**

Departamento: **Intibucá** Municipio: **Concepcion** Comunidad: **El Cerron** Fecha: **27/07/2022** Eje temático: **Ordenamiento territorial**

<b>Análisis de otros problemas identificados en el tema</b>	<b>Causas de los problemas</b>	<b>Ideas de proyectos para atacar las causas</b>	<b>Tipo de Mejora miento*</b>
-No se identifica el caserío -Problemas de delimitación en el centro educativos	Bajos recursos económicos -Conflictos entre las personas del caserío	- Identificación con rotulacion al inicio del caserío del Cerron. - Delimitación de los centros educativos .	2 2

**MUNICIPALIDAD DE CONCEPCION**  
**ANÁLISIS DE OTROS PROBLEMAS Y DETERMINACIÓN DE IDEAS DE PROYECTOS POR EJES TEMÁTICOS**  
**FUERA DE LOS INDICADORES DE LINEA DE BASE COMUNITARIA**

Departamento: **Intibuca** Municipio: **Concepcion** Aldea o caserío: **El Cerron** Fecha: **27/07/2022** Eje temático: **Grupos Vulnerables:**

<b>Análisis de otros problemas identificados en el tema</b>	<b>Causas de los problemas</b>	<b>Ideas de proyectos para atacar las causas</b>	<b>Tipo de Mejora miento*</b>
<b>Niñez</b> Trabajo infantil obligatoriamente	-Pobreza -Violencia	- Creación de un comité de salud, para los niños desposeídos.	2
		- Celebración del día del niño.	2
<b>Juventud</b> -La emigración en jóvenes a temprana edad -Bajo Autoestima en los jóvenes	-Falta de empleo -indiferencia familiar y gubernamental.	- Implementación de Talleres de oficio a Infop.	2 y 3
		- Capacitaciones de valores a los jóvenes.	2
<b>Mujeres</b> Falta de organización	-Desinterés en participar en diversos talleres ocupacionales.	-Talleres de repostería. - Capacitación de género y autoestima.	2 2
<b>Tercera edad</b> Ancianos en abandono	-Desintegración familiar -muerte de su conyuge o hijos	- Pago de bonos para las personas de la tercera edad.	2
		- Compra de bolsa solidaria para las personas de la tercera edad.	2

(Formato I – 10)

**MUNICIPALIDAD DE CONCEPCION**

Departamento: Intibuca Municipio: Concepcion Aldea o caserío: El Cerron Fecha: 27/07/2022 Eje temático: Infraestructura Social

<b>Análisis de otros problemas identificados en el tema</b>	<b>Causas de los problemas</b>	<b>Ideas de proyectos para atacar las causas</b>	<b>Tipo de Mejora miento*</b>
-Mal estado de la cerca del kínder -Aulas en mal estado de la escuela.	Bajos recursos economicos	- Construcción de un muro y cerca perimetral en el jardin de niños y construcción de letrinas . - Construcción de Muro de retención de aulas en la escuela .	2  2

MUNICIPALIDAD DE CONCEPCION

Departamento: Intibuca Municipio: Concepcion Aldea o caserío: El Cerron Fecha: 27/07/2022 Eje temático: Turismo

<b>Análisis de otros problemas identificados en el tema</b>	<b>Causas de los problemas</b>	<b>Ideas de proyectos para atacar las causas</b>	<b>Tipo de Mejora miento*</b>
No cuentan con un campo de futbol	Bajos recursos económicos.	Compra de terreno para construcción de un campo	2

**MUNICIPALIDAD DE CONCEPCION**  
**Determinación de ideas de proyectos en el marco de los Indicadores de Línea de Base Comunitaria**

Departamento: **Intibuca** Municipio: **Concepcion** Aldea o caserío: **El Cerron**  
 Barrio o Colonia: \_\_\_\_\_ Fecha: **24/08/2022**

Eje temático: **Seguridad Ciudadana**

<b>Análisis de otros problemas identificados en el tema</b>	<b>Causas de los problemas</b>	<b>Ideas de proyectos para atacar las causas</b>	<b>Tipo de Mejora miento*</b>
Casos de Violencia Si: 0% No :57 96.61%	No se registran casos de violencia	.....	
<b>Víctima</b> de Violencia Si: 0% No :57 96.61%	.....	Gestión a la policía preventiva sondeos diarios a la comunidad	1
Que tan <b>seguros</b> están Están <b>seguros</b> : 56 94.92% No están seguros: 1 1.69%	.....	.....	
<b>Motivos de inseguridad</b> Robos: 0 Maras: 0 Drogas : 0 Cantinas: 0 Riñas :0 Violaciones: 0 _____	.....	.....	

(Formato I – 8)

MUNICIPALIDAD DE CONCEPCION

Determinación de ideas de proyectos en el marco de los Indicadores de Línea de Base Comunitaria

Departamento: Intibuca Municipio: Concepcion Aldea o caserío: El Cerron Fecha: 24/08/2022 Eje Temático: Salud y Nutrición

Comportamientos indicadores en la comunidad	¿Qué causas genera este problema?	¿Qué se debe hacer? (Plantear Soluciones)	Ideas de proyectos planteadas	Tipo de Mejora miento*
Enfermedades de mayor incidencia en: Hogares : - IRAS : 0% - Diarreas : 0% - De la piel . 0% - Dengue clásico. 1 2.5% - Alcoholismo 3 0.34%	<b>Dengue clásico:</b> -criaderos de zancudos -aguas estancadas	-coordinarse con los del centro de salud para prevenir los criaderos de zancudos.	- Campañas de fumigación. - Renovacion del botiquin de salud.	2 2
La tasa de desnutrición en menores de 5 años es de: 0%	.....	.....	.....	
# de Madres que Murieron: -Antes del Parto: 0% -Durante el Parto: 0% -Post Parto: 0%	.....	.....	.....	
La tasa de mortalidad infantil es de: 0% por mil menores de 5 años	.....	.....	.....	
Planifica con su pareja: -Si: -No: 54 94.74%  Rango edad embarazados - De 10 a 14 . 0% - De 15 a 19 : 0%	Embarazos no deseados.	Gestionar capacitaciones sobre la importancia de la planificación familiar	capacitaciones sobre métodos de planificación.	2

**(Formato I – 9)**  
**MUNICIPALIDAD DE CONCEPCION**  
**ANÁLISIS DE OTROS PROBLEMAS Y DETERMINACIÓN DE IDEAS DE PROYECTOS POR EJES TEMÁTICOS**  
**EN EL MARCO DE LOS INDICADORES DE LINEA DE BASE COMUNITARIA**

Departamento: **Intibuca** Municipio: **Concepcion** Aldea o caserío: **El Cerron** Barrio o Colonia: \_\_\_\_\_  
 Fecha: **24/08/2022** Eje temático: **Educación**

<b>Análisis de otros problemas identificados en el tema</b>	<b>Causas de los problemas</b>	<b>Ideas de proyectos para atacar las causas</b>	<b>Tipo de Mejora miento*</b>
-Inseguridad en el centro educativo	-Robos.	- Pago de personal de aseo y vigilancia en la escuela.	2





(Formato I – 8)

**MUNICIPALIDAD DE CONCEPCION**

**Determinación de ideas de proyectos en el marco de los Indicadores de Línea de Base Comunitaria**

Departamento: **Intibuca** Municipio: **Concepcion** Aldea o caserío: **El Cerron** Barrio o Colonia: \_\_\_\_\_

Fecha: **25/08/2022** Eje Temático: **Recursos Naturales y Ambiente**

<b>Comportamientos indicadores en la comunidad</b>	<b>¿Qué causas genera este problema?</b>	<b>¿Qué se debe hacer? (Plantear Soluciones)</b>	<b>Ideas de proyectos planteadas</b>	<b>Tipo de Mejora miento*</b>
Uso de leña para cocinar: Cantidad? : 56 100%	Deforestacion	Gestionar campañas de reforestación	-Compra de arboles maderables y frutales para reforestación. - Compra de terreno para construccion de un crematorio. - Compra de basureros .	2  2  2

(Formato I – 8)

MUNICIPALIDAD DE CONCEPCION

Determinación de ideas de proyectos en el marco de los Indicadores de Línea de Base Comunitaria

Departamento: Intibuca Municipio: Concepcion Aldea o caserío: El Cerron Fecha: 25/08/2022 Eje Temático: Vivienda

Comportamientos indicadores en la comunidad	¿Qué causas genera este problema?	¿Qué se debe hacer? (Plantear Soluciones)	Ideas de proyectos planteadas	Tipo de Mejora miento*
Tenencia de la vivienda: - Propia pagada: 54 94.74% - Propia pagando: 0 0% - Alquilada:3 5.26% - Prestada: 0 0%	.....	.....	.....	
Condiciones de la vivienda: - Buena: 30 52.63% - Regular: 20 35.09 % - Mala: 7 12.28%	.....	.....	.....	
Cuántas piezas tiene la vivienda? : - Una : 8 13.56% - Dos :11 18.64 % - Tres:17 28.81% - Cuatro o mas:21 35.59%	.....	.....	.....	
Cuántas familias viven en la vivienda?: - Una : 50 84.75% - Dos : 7 11.86 %	.....	.....	.....	
Cuánto baños tiene la vivienda?: - No tiene baño: 8 13.56% - Uno: 49 83.05%	.....	.....	.....	

<p>Existe letrina en la vivienda?:</p> <ul style="list-style-type: none"> <li>- Cantidad fosa Simple : 0</li> <li>- Cantidad fosa Septica: 48 84.21%</li> </ul> <p>Usan la letrina</p> <ul style="list-style-type: none"> <li>- Cantidad : 51 89.47%</li> </ul>	<p>.....</p>	<p>.....</p>	<p>.....</p>	
<p>Problemas principales de la vivienda:</p> <ul style="list-style-type: none"> <li>- No tiene repello :20 35.09%</li> <li>Externo: 2 10 %</li> <li>Interno: 1 5%</li> <li>- Piso de tierra: 5 8.77 %</li> <li>- Falta de cielo Falso: 30 52.63%</li> <li>- Techo en mal estado: 2 3.51%</li> </ul>	<ul style="list-style-type: none"> <li>-pobreza</li> <li>-falta de ingresos economicos</li> </ul>	<ul style="list-style-type: none"> <li>-solicitar ayuda a la municipalidad para mejoramientos de viviendas .</li> </ul>	<ul style="list-style-type: none"> <li>-Mejoramiento de techos y pisos.</li> <li>- Mejoramiento de construcción de letrinas.</li> </ul>	<p>2</p> <p>2</p>
<p>Materiales de construcción de las paredes de la vivienda:</p> <ul style="list-style-type: none"> <li>- Adobe: 51 89.47%</li> <li>- Bloque: 6 10.53%</li> <li>- Bahareque: 0 0%</li> <li>- Madera: 0 0%</li> </ul>	<p>.....</p>	<p>.....</p>	<p>.....</p>	
<p>Material Techo</p> <ul style="list-style-type: none"> <li>-Desechos: 1 1.75%</li> <li>-Paja o Similar: 0 0%</li> <li>-Teja de Barro: 30 52.63%</li> <li>-Lamina Metalica: 19 33.33%</li> <li>-Lamina de Asbesto: 6 10.56%</li> <li>-Concreto (Losa o Terraza): 1 1.75%</li> <li>-Teja Americana (Shingle): 0 0%</li> </ul>	<p>.....</p>	<p>.....</p>	<p>.....</p>	

<p>Material de Piso</p> <ul style="list-style-type: none"> <li>-Tierra: 14      24.56%</li> <li>-Plancha de Cemento: 16    28.07%</li> <li>-Ladrillo de barro: 6      10.53%</li> <li>-Cerámica: 11      19.3%</li> <li>-Mosaico: 9      15.79%</li> </ul>	.....	.....	.....	
<p>Tiene cocina:</p> <ul style="list-style-type: none"> <li>- Si: 56      98.25%</li> <li>- No: 1      1.75%</li> </ul> <p>Ubicación de la cocina:</p> <ul style="list-style-type: none"> <li>- Dentro de la vivienda: 20    35.71%</li> <li>- Fuera de la vivienda: 27    48.21%</li> <li>- En el corredor: 9      16.07%</li> </ul> <p>Frecuentemente que utilizan para cocinar:</p> <ul style="list-style-type: none"> <li>- Leña : 56    100%</li> </ul>	<p>-Enfermedades respiratorias</p> <p>-deforestacion</p>	<p>-gestionar ecofogones para cada familia.</p>	<p>-Construccion de ecofogones.</p>	2
<p>Viviendas con energía eléctrica domiciliar:</p> <ul style="list-style-type: none"> <li>- Si: 50      87.72%</li> <li>- No: 7      12.28%</li> </ul>	.....	.....	.....	

(Formato I – 8)

MUNICIPALIDAD DE CONCEPCION

Determinación de ideas de proyectos en el marco de los Indicadores de Línea de Base Comunitaria

Departamento: Intibuca Municipio: Concepcion Aldea o caserío: El Cerron Barrio o Colonia: \_\_\_\_\_

Fecha: 25/08/2022

Eje Temático: Agua y Saneamiento

<b>Comportamientos indicadores en la comunidad</b>	<b>¿Qué causas genera este problema?</b>	<b>¿Qué se debe hacer? (Plantear Soluciones)</b>	<b>Ideas de proyectos planteadas</b>	<b>Tipo de Mejora miento*</b>
Agua domiciliar por acueducto:  Cantidad viviendas:54 94.74%	.....	.....	.....	
Como consume el Agua: -No tratada: 32 56.14% -Botellón: 3 5.26% -Filtrada: 3 5.26 % -Hervida: 2 3.51% -Clorada:17 29.82%	Agua no tratada:  -agua en contaminación.	-brindar consejería a las personas sobre como tratar el agua y evitar enfermedades gastro intestinales .	-capacitaciones sobre como evitar la contaminación en el agua - Compra de Rotoplas para agua de lluvia. - Construcción y reconstrucción de pilas.	2  2 2
Existe recolección de basura en la comunidad: Cantidad viviendas? :6 10.53%	-Contaminación ambiental y problemas de salud.	-coordinar con patronatos y juntas de aguas la limpieza de la comunidad.	- Campañas de aseo en la comunidad, con el apoyo del centro de salud.	2
Existe el aseo de calles en la Comunidad: Cant viviendas? 18 31.58%				
-Existe disposición de excretas en la comunidad (Servicios	.....	.....	.....	

Sanitario + Letrina fosa Simple + Letrina Fosa Septica): 52 91.29% Cant viviendas: 52				
--	--	--	--	--

**(Formato I – 8)**  
**MUNICIPALIDAD DE CONCEPCION**

**Determinación de ideas de proyectos en el marco de los Indicadores de Linea de Base Comunitaria**

Departamento: **Intibuca** Municipio: **Concepcion** Aldea o caserío: **El Cerron** Barrio o Colonia: \_\_\_\_\_

Fecha: **25/08/2022** Eje Temático: **Economía**

<b>Comportamientos indicadores en la comunidad</b>	<b>¿Qué causas genera este problema?</b>	<b>¿Qué se debe hacer? (Plantear Soluciones)</b>	<b>Ideas de proyectos planteadas</b>	<b>Tipo de Mejora miento*</b>
Alguien de la familia ha obtenido algún tipo de préstamo?: -Si: 0 % - No: 57 96.61%	.....	.....	.....	
Ha emigrado algún miembro de la familia?: - Si. 31 54.39% - No: 26 45.61%  Razones por la que emigraron: Económicas . 31 100%	.....	.....	.....	
Reciben remesas en la familia?: - Si: 30 50.85 % - No: 27 45.76%	.....	.....	.....	
De los alimentos que producen; obtienes excedentes para la venta?: - Si: 1 2.27% - No: 42 95.47%	-perdida de cultivos por cambios climaticos.	-solicitar capital semilla para grupos organizados.	-compra de semilla mejorada.	2
Que se sembró y cuánto produjo?:  Maiz.: 383 quintales Frijol: 51 quintales Maicillo: 131 quintales				



<p>Población en edad de trabajar PET Cuántos?: 196</p> <p>Poblacion Economicamente Activa PEA Cuántos?: 87      44.39%</p> <p>Poblacion Economica Inactiva PEI Cuántos? : 109    55.61%</p>	<p>.....</p>	<p>.....</p>	<p>.....</p>	
<p>Trabajan actualmente?: Si : 78      39.2% No : 118     59.3%</p>	<p>falta de empleos -deudas.</p>	<p>Ejecutar organizaciones( Municipalidades u otras ONGs) para que generen empleos.</p>	<p>- Apertura de empleo para jóvenes ,en arreglo de calles y caminos comunitarios.</p>	<p>2</p>
<p>Fuerza de Trabajo por Sexo Masculino: 103    51.76% Femenino: 93     46.73%</p> <p>-Personas con ingreso por género: Hombres: 103    742.46% Mujeres: 93     600.00%</p> <p>-Fuerza de Trabajo Emergente: Hombres: 0 Mujeres: 0</p>	<p>.....</p>	<p>.....</p>	<p>.....</p>	
<p>Distribución principales ocupaciones existentes en la comunidad:</p> <p>-Ama de casa    79    39.7% -agricultor      74    37.19% -estudiante     30    15.08% -comerciante menor 4    2.01% -especial        2     1.01%</p>	<p>.....</p>	<p>.....</p>	<p>.....</p>	

-discapacidad física 2 1.01% -no trabaja 2 1.01% -labrador 1 0.5% -pulperia 1 0.5% -discapacitado 1 0.5%				
-Ocupaciones Empleados: 2 3.51% Cuenta propia: 55 96.49%  Sectores de Empleo Servicios: 2 3.51% NC: 55 96.49%	.....	.....	.....	
Sectores de cuenta propia Primario: 55 96.49% NC: 2 3.51%  -Genera Empleo en el Sector Si: 0 0% No: 55 96.49%	.....	.....	.....	
Miembros de Organizaciones Si: 0 0% No: 54 94.74% NC: 3 5.26%	.....	.....	.....	
Ingresos mensuales individuales: - Menos de 1,000.00 : 69 86.25% - 1,001 a 2,000.00 : 5 6.25% - 2,001 a 4,000.00: 4 5%	.....	.....	.....	
Ingresos mensuales familiares:				

- Menos de 1,000.00: 19	32.2%			
- 1,001 a 2,000.00: 11	18.64%			
- 2,001 a 4,000.00: 20	33.9%			
- 4,001 a 8,000.00 . 7	11.86%			

(Formato I – 8)

**MUNICIPALIDAD DE CONCEPCION**

**Determinación de ideas de proyectos en el marco de los Indicadores de Línea de Base Comunitaria**

Departamento: **Intibuca** Municipio: **Concepcion** Aldea o caserío: **El Cerron**

Barrio o Colonia: \_\_\_\_\_ Fecha: **26/08/22**

Eje Temático: **Seguridad Alimentaria**

<b>Comportamientos indicadores en la comunidad</b>	<b>¿Qué causas genera este problema?</b>	<b>¿Qué se debe hacer? (Plantear Soluciones)</b>	<b>Ideas de proyectos planteadas</b>	<b>Tipo de Mejora miento*</b>
Los ingresos familiares ajustan para alimentarse los: - 1 tiempo: 1 1.61% - 3 tiempos: 56 94.92%	.....	.....	.....	
Se producen alimentos en la familia?: -No : 0	-por no disponer de tierra actas para la agricultura -cambios climáticos -por altos costos de insumos agrícolas	-organización de productores para auto gestión de insumos agrícolas.	- Compra de fertilizante y semilla para huertos familiares.	2
Los alimentos que se producen son suficientes para autoconsumo?:  - Si: 30 68.18 % - No: _13 29.55 %	.....	.....	.....	
Familias con huertos familiares: -Si: 4 7.02% -No: 53 92.98%	Bajos ingresos económicos.	Solicitar capacitaciones sobre la creación de huertos	-Capacitaciones sobre creacion de huertos familiares.	2

Hogares con Animales de Granja -Cuentan con animales: 55      96.49% No cuentan con Animales: 2____      3.51%	.....	.....	.....
--	-------	-------	-------

\* Llenar los %, con la información del reporte de la frecuencia simple de su comunidad

\*\*Clasificar los proyectos de acuerdo al tipo de mejoramiento: 1. Sin dinero, 2. Con dinero, 3. Que genera dinero.

**Formato (1-8)**

**MUNICIPALIDAD DE CONCEPCION**

**Determinación de ideas de proyectos en el marco de los Indicadores de Línea de Base Comunitaria**

Departamento: **Intibuca** Municipio: **Concepcion** Aldea o caserío: **El Cerron**

Barrio o Colonia: \_\_\_\_\_ Fecha: **26/08/2022** Eje Temático: **Tierra**

<b>Comportamientos indicadores en la comunidad</b>	<b>¿Qué causas genera este problema?</b>	<b>¿Qué se debe hacer? (Plantear Soluciones)</b>	<b>Ideas de proyectos planteadas</b>	<b>Tipo de Mejora miento*</b>
Trabajan por cuenta propia la tierra alguien en la familia?: - Si: 43    72.88 % -No: 14    23.73%	.....	.....	.....	
Tipo de tenencia de la tierra: - Propia pagada: 22    37.29% Dominio: Pleno: 7    31.82% Útil: 15    68.18% - Alquilada: 22    37.29% - No tiene: 13    22.03 %	-desconocen tierras especificas de cultivos.	-solicitar capacitaciones sobre la elaboración de abonos organicos.	- Capacitación para la elaboración de abono orgánico. - Capacitación sobre elaboración de silos de pasto	2  2
Hogares con Sistema de Riego Si: 1    2.33%				

**(Formato I – 9)**  
**MUNICIPALIDAD DE CONCEPCION**  
**ANÁLISIS DE OTROS PROBLEMAS Y DETERMINACIÓN DE IDEAS DE PROYECTOS POR EJES TEMÁTICOS**  
**EN EL MARCO DE LOS INDICADORES DE LINEA DE BASE COMUNITARIA**

Departamento: **Intibuca** Municipio: **Concepcion** Aldea o caserío: **El Cerron**

Barrio o Colonia: \_\_\_\_\_ Fecha: **27/08/2022**

Eje temático: **Participación**

<b>Análisis de otros problemas identificados en el tema</b>	<b>Causas de los problemas</b>	<b>Ideas de proyectos para atacar las causas</b>	<b>Tipo de Mejora miento*</b>
-desinterés de las personas para incorporarse en organizaciones.	-bajo interés en participar en organizaciones.	-capacitaciones sobre autoestima	2

(Formato I – 8)

MUNICIPALIDAD DE CONCEPCION

Determinación de ideas de proyectos en el marco de los Indicadores de Línea de Base Comunitaria

Departamento: Intibuca Municipio: Concepcion Aldea o caserío: El Cerron

Barrio o Colonia: \_\_\_\_\_ Fecha: 26/08/2022

Eje Temático: Participación

Comportamientos indicadores en la comunidad	¿Qué causas genera este problema?	¿Qué se debe hacer? (Plantear Soluciones)	Ideas de proyectos planteadas	Tipo de Mejora miento*
Cuantos hombres de la familia participan en organizaciones?: Cantidad hombre: 30 54.55%	.....	.....	.....	
Cuantas mujeres de la familia participan en organizaciones?: Cantidad: 24 32.43%	-Poco interés de pertenecer a organizaciones o directivas comunitarias.	-participar en diversos temas sobre la importancia de organización ciudadana.	- Capacitación sobre liderazgo.	2
Viviendas donde participan?: Un Solo Hombre: 30 52.63% Una Sola mujer: 0				

**DECRETO No 180-2003**

**LEY DE ORDENAMIENTO TERRITORIAL**

**TÍTULO PRIMERO  
DE LAS DISPOSICIONES GENERALES**

**CAPÍTULO I:  
OBJETO DE LA LEY Y PRINCIPIOS GENERALES**

**ARTÍCULO 1.-** Esta Ley establece que el ordenamiento territorial se constituye en una política de Estado que incorporado a la planificación nacional, promueve la gestión integral, estratégica y eficiente de todos los recursos de la Nación, humanos, naturales y técnicos, mediante la aplicación de políticas, estrategias y planes efectivos que aseguren el desarrollo humano en forma dinámica, homogénea, equitativa en igualdad de oportunidades y sostenible, en un proceso que reafirme a la persona humana como el fin supremo de la sociedad y a la vez como su recurso más valioso.

**ARTÍCULO 2.-** Para los efectos de esta Ley se entiende por ordenamiento territorial:

- 1) El proceso político-administrativo del Estado para conocer y evaluar los recursos que con la participación de la sociedad, pueda gestionar el desarrollo sostenible;
- 2) Un modelo de gestión sistematizado y centrado en la visión estratégica del país, para hacer frente a los retos de esta era, caracterizados por los avances en la alta tecnología, los comportamientos dinámicos y competitivos de la economía, la apertura geopolítica mundial, la conducta pro-activa de las sociedades y la valoración estratégica de los recursos y del conocimiento;
- 3) Un instrumento administrativo para gestionar estratégicamente la relación armónica y eficiente de los recursos humanos, naturales, físico-estructurales, buscando su uso integral y equilibrado en todo el territorio para impulsar la expansión de la economía; y,
- 4) Un instrumento de gestión socio-política para propiciar condiciones de gobernabilidad que fortalezcan la capacidad de la sociedad para articular sus intereses, cumplir sus compromisos y solucionar sus conflictos para lograr una integración justa y la convivencia armónica y democrática.

**Formato I – 7)**

**MUNICIPALIDAD DE CONCEPCION**

**Diagnóstico situación actual del territorio y propuestas para su ordenamiento**

**27. Situación sobre los límites de la comunidad y sus conflictos**

<b>TEMAS DE ANÁLISIS EN EL TERRITORIO</b>	<b>PROPUESTAS PARA SU ORDENAMIENTO</b>
-No se identifica el caserío del Cerron	-Identificación con rotulacion al inicio del caserío del Cerron.

**Formato I – 7)**

**MUNICIPALIDAD DE CONCEPCION**

**Diagnóstico situación actual del territorio y propuestas para su ordenamiento**

**2.Situación sobre las fuentes de agua (nacimientos, bocatomas, condiciones de uso)**

<b>TEMAS DE ANÁLISIS EN EL TERRITORIO</b>	<b>PROPUESTAS PARA SU ORDENAMIENTO</b>
No Aplica	No Aplica



**Formato I – 7)**

**MUNICIPALIDAD DE CONCEPCION**  
**Diagnóstico situación actual del territorio y propuestas para su ordenamiento**

**3.Situación sobre las quebradas y ríos (Quebradas permanentes, quebradas de invierno)**

<b>TEMAS DE ANÁLISIS EN EL TERRITORIO</b>	<b>PROPUESTAS PARA SU ORDENAMIENTO</b>
No Aplica	No Aplica

**(Formato I – 7)**

**MUNICIPALIDAD DE CONCEPCION**  
**Diagnóstico situación actual del territorio y propuestas para su ordenamiento**

**4.Situación de las zonas productoras de agua (microcuencas)**

<b>TEMAS DE ANÁLISIS EN EL TERRITORIO</b>	<b>PROPUESTAS PARA SU ORDENAMIENTO</b>
No Aplica	No Aplica

**(Formato I – 7)**

**MUNICIPALIDAD DE CONCEPCION**  
**Diagnóstico situación actual del territorio y propuestas para su ordenamiento**

**5.Situación sobre los bosques (bosque existente (reserva), zona protegida, astilleros)**

<b>TEMAS DE ANÁLISIS EN EL TERRITORIO</b>	<b>PROPUESTAS PARA SU ORDENAMIENTO</b>
No Aplica	No Aplica

**(Formato I – 7)**

**MUNICIPALIDAD DE CONCEPCION**  
**Diagnóstico situación actual del territorio y propuestas para su ordenamiento**

**6.Situación de las vías de comunicación (primaria, secundaria, terciaria, caminos de herradura, proyección futura)**

<b>TEMAS DE ANÁLISIS EN EL TERRITORIO</b>	<b>PROPUESTAS PARA SU ORDENAMIENTO</b>
No Aplica	No Aplica

(Formato I – 7)

MUNICIPALIDAD DE CONCEPCION  
Diagnóstico situación actual del territorio y propuestas para su ordenamiento

**7.Situación zonas vulnerables (inundaciones, deslizamientos, incendios, riesgo: edificaciones, sustancias tóxicas, disposición de basura, etc.)**

TEMAS DE ANÁLISIS EN EL TERRITORIO	PROPUESTAS PARA SU ORDENAMIENTO
-Mucha disposición de basura en caminos principales de la comunidad	- Compra de terreno para construcción de un crematorio. - Compra de basureros.

(Formato I – 7)

MUNICIPALIDAD DE CONCEPCION  
Diagnóstico situación actual del territorio y propuestas para su ordenamiento

**8.Situación sobre la tenencia de la tierra (nacional, ejidal, privada, comunal / recuperación y legalización de la no privada)**

TEMAS DE ANÁLISIS EN EL TERRITORIO	PROPUESTAS PARA SU ORDENAMIENTO
No Aplica	No Aplica

**Formato I – 7)**

**MUNICIPALIDAD DE CONCEPCION**  
**Diagnóstico situación actual del territorio y propuestas para su ordenamiento**

**9.Situación de las áreas relevantes de uso específico (represas, minas, zonas turísticas, etc.)**

<b>TEMAS DE ANÁLISIS EN EL TERRITORIO</b>	<b>PROPUESTAS PARA SU ORDENAMIENTO</b>
No Aplica	No Aplica

**(Formato I – 7)**

**MUNICIPALIDAD DE CONCEPCION**  
**Diagnóstico situación actual del territorio y propuestas para su ordenamiento**

**10.Situación de los servicios básicos en cobertura y ubicación (educación, salud, agua, alcantarillado, electricidad, teléfono, transporte, infraestructura social)**

<b>TEMAS DE ANÁLISIS EN EL TERRITORIO</b>	<b>PROPUESTAS PARA SU ORDENAMIENTO</b>
-Mal estado de calles principales y alcantarillas -No cuentan con una cancha en la escuela Marco Aurelio Soto -Falta de casetas de espera en el caserío del Cerron	- Reparacion y reconstrucción de calles y alcantarillas. - Construcción de la cancha multi uso en la escuela . - Construcción de dos casetas de espera .

(Formato I – 7)

MUNICIPALIDAD DE CONCEPCION  
Diagnóstico situación actual del territorio y propuestas para su ordenamiento

**11. Situación de los asentamiento humanos (zona urbana, caseríos, viviendas, infraestructura)**

TEMAS DE ANÁLISIS EN EL TERRITORIO	PROPUESTAS PARA SU ORDENAMIENTO
No Aplica	No Aplica

Formato I – 7)

MUNICIPALIDAD DE CONCEPCION  
Diagnóstico situación actual del territorio y propuestas para su ordenamiento

**12. Biodiversidad existente (Flora: maderable, frutales, medicinal, ornamental; Fauna: )**

TEMAS DE ANÁLISIS EN EL TERRITORIO	PROPUESTAS PARA SU ORDENAMIENTO
-Deforestacion	-Compra de arboles maderables y frutales para reforestación

**Formato I – 7)**

**MUNICIPALIDAD DE CONCEPCION  
Diagnóstico situación actual del territorio y propuestas para su ordenamiento**

**13.Situación de la actividad productiva (agrícola, pecuaria, forestal, agroindustrial, industrial, etc.)**

<b>TEMAS DE ANÁLISIS EN EL TERRITORIO</b>	<b>PROPUESTAS PARA SU ORDENAMIENTO</b>
-el uso de abonos químicos causa erosiones en el suelo	- Capacitación para la elaboración de abono orgánico.

(Formato I – 6)

MUNICIPALIDAD DE CONCEPCION

Empresas no agrícolas existentes en la comunidad en los siguientes rubros: Comerciales, Industriales y de Servicios (como por ejemplo, pulperías, carpinterías y barberías)

MUNICIPALIDAD DE CONCEPCION

Departamento: Intibuca

Municipio: Concepcion

Aldea o caserío: El Cerron

Fecha: 27/07/2022

Tipo de Empresa	Cantidad	Rubro económico	Tamaño de la empresa				Tipo de empresa	
			Micro	Pequeña	Mediana	Grande	Ind/ Fam	Sociedad
Pulperias	5	comercial		x			x	
barberia	1	Servicio		x			x	

(Formato I – 5)

MUNICIPALIDAD DE CONCEPCION

Departamento: Intibuca Municipio: Concepcion Aldea o caserío: El Cerron Fecha: 27/07/2022

No	Rubros	Nivel productivo			# aproximado familias involucradas
		Bajo	Medio	Alto	
1	Agrícolas (maiz ,maicillo)			x	90
2	Ganaderas			x	70



**(Formato I – 4)**  
**MUNICIPALIDAD DE CONCEPCION**  
**ZONIFICACION MUNICIPAL**

Departamento : **Intibuca** Municipio : **Concepcion** Aldea o caserío: **El Cerron** Fecha : **26/08/2022**

No.	Zona # 1 Nombre y tipo de comunidad	Zona # 2 Nombre y tipo de comunidad	Zona # 3 Nombre y tipo de comunidad	Zona # 4 Nombre y tipo de comunidad	Zona #5 Nombre y tipo de comunidad	Zona #6 Nombre y tipo de comunidad	Zona #7 Nombre y tipo de comunidad	Zona #8 Nombre y tipo de comunidad	Zona #9 Nombre y tipo de comunidad
1	-Casco Urbano -Meranca - El Campo - El Zapote - El Naranjo	-Quebrachal	Colomarigua	Guchipilincito -Vaquero	Guajiniquil	-El Rodeo	-B. Morazán - B. Las Mercedes	-San Nicolas	-Santiago
2	-El Portillo El Laurel	-Calucica Gualmonce			-El Espino	-El Gabriel	-B. San Rafael - B. Las Palmas	-La Laguna	<b>-El Cerrón</b>
3	-El Portillo El Nance - Tierra Blanca	-San Miguelillo			Guachipilín	-El Dorado	-Las Cuevitas	-Las Chorchas	-El Espino
4	-La Guaruma -El Llano				-Amatillo	-San Jerónimo	-B. San Pablo	-Las Vegas De San Juan	
5					-Plan Verde	-Agua Salada		-Barrio Nuevo	
6					-El Ocote				

(Formato I –3)

MUNICIPALIDAD DE CONCEPCION  
REGISTRO DE ORGANIZACIONES E INSTITUCIONES QUE OPERAN EN LA COMUNIDAD

Departamento: Intibuca Municipio: Concepcion Aldea o caserío: El Cerron Fecha: 26/08 2022

No.	Organización / Institución	Tipo de actividad / servicios	Nombre Representante	Dirección sede principal	Teléfono
	<b>Organizaciones:</b>				
1	Equipo de futbol	Coordina las actividades recreativas de la juventud.	Jose Jubinal Ramos	El Cerron	93576379
2	Junta de agua	El que vela para el mantenimiento de agua.	Ubaldo Reyes	El Cerron	99301209
3	Patronato	Es el que coordina los proyectos comunitarios.	Jose Mariano Maquez	El Cerrom	95985268
4	Iglesia evangelica	Es una persona que vela,por el bienestar de la personas a través de la palabra de Dios	Gustavo Castro	El Cerron	94526789
5	Sociedad de padres de familia	Es el que representa cualquier acto interno o externo de la institucion	Jose Inocencio Castillo	El Cerron	98981372
6	Voluntaria de salud	Es la persona que sirve como ayuda a la comunidad sobre el servicio de salud.	Rubenia Reyes	El Cerron	99916712
7	Secretaria junta de agua	Son las personas que llevan el control y manejo del proyecto de agua	Gisela Alvarado (junta2 Rosibel Rivas	El Cerron	99206915 99725985
8	Personal civil	Es la persona idónea que vela por el bienestar de la comunidad.	Elizabeth Alvarado	El Cerron	95643341
	<b>Instituciones:</b>				

1	MUNICIPALIDAD	Órgano de gobierno encargado de la ejecución y gestión de los proyectos para el beneficio de los habitantes del municipio	Ing. Wilmer Santos	B. El centro, concepcion	96035930
2	COCEPRADI	Institución encargada de coordinar y apoyar la seguridad alimentaria.	Pedro Antonio Castillo	Camasca	31755342
3	AMFI	Velar por el desarrollo integral y sostenible de los municipios.	Rodolfo Santos	Camasca	98198572

(Formato I – 2)

## Modelo de Plan de Trabajo Comunitario para Elaboración del PDC

Actividades por etapas	Unidad de Medida	Programación		Responsable
		Fecha Inicio	Fecha Término	
<b>I. Etapa preparatoria</b>				
3 Preparar cuadro de registro de organizaciones e instituciones / listado de líderes y representantes de organizaciones	Cuadro - listado	01/07/2022	04/07/2022	Equipo técnico municipal
2 Identificar local para la Asamblea	Local identificado	05/07/2022	06/07/2022	Equipo técnico municipal
29 Arreglo del local	Local Arreglado	08/07/2022	10/07/2022	Equipo técnico municipal
30 Preparar notas de invitación a los líderes enlistados	Notas	11/07/2022	12/07/2022	Equipo técnico municipal
31 Entregar notas según listados – visitas	Visitas - notas	13/07/2022	15/07/2022	Equipo técnico municipal
32 Obtención de apoyo para merienda de las jornadas	Recursos	16/07/2022	17/07/2022	Equipo técnico municipal
33 Elaborar mapa zonal - ubicación de la comunidad	Mapa – cuadro	18/07/2022	19/07/2022	Equipo técnico municipal
34 Preparación y elaboración del fin y objetivos en papelógrafo	Papelógrafo	20/07/2022	22/07/2022	Equipo técnico municipal
35 Transcribir los ejes temáticos y variables en papelógrafo	Idem	23/07/2022	24/07/2022	Equipo técnico municipal
36 Transcribir principales indicadores municipio y comunidad	Idem	25/07/2022	26/07/2022	Equipo técnico municipal
37 Elaborar los O.D.S. y Plan de Nación en papelógrafo	Idem	27/07/2022	28/07/2022	Equipo técnico municipal
38 Transcribir la agenda del proceso con sus responsables	Idem	29/07/2022	30/07/2022	Equipo técnico municipal
39 Fotocopia de cuadros que se utilizarán en las jornadas	Instrumentos	01/08/2022	02/8/2022	Equipo técnico municipal
40 Elaborar rótulos para invitar a la comunidad	Rótulos	03/08/2022	04/08/2022	Equipo técnico municipal
41 Invitar representantes de instituciones que apoyen proceso	Notas - visitas	05/08/2022	06/08/2022	Equipo técnico municipal
16 Identificar actividades productivas existentes en la comunidad	Cuadro - trabajo del equipo	07/08/2022	10/08/2022	Equipo técnico municipal
17 Identificar empresas no agrícolas existentes en la comunidad	Cuadro - idem	11/08/2022	13/08/2022	Equipo técnico municipal
<b>II. Etapa Jornadas para Elaboración del PDC</b>				
18 Inscripción de los participantes	Listados	15/08/2022	16/08/2022	Equipo técnico municipal

19 Inauguración del proceso	Maestro Ceremonia	17/08/2022	18/08/2022	Equipo técnico municipal
38 Explicación del fin y objetivos del trabajo	Charla	20/08/2022	21/08/2022	Equipo técnico municipal
39 Explicación del plan de trabajo	Charla	22/08/2022	23/08/2022	Equipo técnico municipal
40 Brindar charla sobre los O.D.S. y Plan de Nación	Charla	24/08/2022	26/08/2022	Equipo técnico municipal
41 Brindar charlas sobre indicadores del municipio y comunidad	Charla	27/08/2022	29/08/2022	Equipo técnico municipal
42 Validar listado de organizaciones e instituciones de la comunidad	Cuadro - Lluvia ideas en plenaria	30/08/2022	01/09/2022	Equipo técnico municipal
43 Someter a la Asamblea la propuesta de mapa zonal	Lluvia ideas	02/09/2022	03/09/2022	Equipo técnico municipal
44 Dar a conocer los ejes temáticos y ampliarlos con comunidad si es necesario	Charla	04/09/2022	05/09/2022	Equipo técnico municipal
45 Validar las actividades productivas existentes en la comunidad	Cuadro – lluvia de ideas en plenaria	06/09/2022	07/09/2022	Equipo técnico municipal
46 Validar empresas no agrícolas existentes en la comunidad	Idem	10/09/2022	11/09/2022	Equipo técnico municipal
29. Determinación de ideas de proyectos en el marco de los Indicadores de Línea de Base Comunitaria	Trabajo grupos	12/09/2022	13/09/2022	Equipo técnico municipal
30. Análisis otros problemas e ideas alternativas de proyectos	Trabajo grupos	14/09/2022	15/09/2022	Equipo técnico municipal
31. Determinación potencialidades productivas e ideas proyectos	Trabajo grupos	16/09/2022	17/09/2022	Equipo técnico municipal
32. Priorización de las ideas de proyectos por eje temático	Trabajo grupos	18/09/2022	19/09/2022	Equipo técnico municipal
33. Construcción ideas antecedentes históricos de la comunidad	Plenaria	20/09/2022	21/09/2022	Equipo técnico municipal
<b>III. Etapa de Consolidación del Plan</b>				
34. Consolidar la programación del PDC	Trabajo de equipo	22/09/2022	23/09/2022	Equipo técnico municipal
35. Preparar costos y financiamiento del PDC	Trabajo de equipo	24/09/2022	25/09/2022	Equipo técnico municipal
47. Redacción mínima del Plan	Trabajo de equipo	26/09/2022	27/09/2022	Equipo técnico municipal
48. Consolidación del listado de los participantes	Trabajo de equipo	28/09/2022	29/09/2022	Equipo técnico municipal
49. Nombramiento de los representantes ante el Consejo Zonal	Trabajo de equipo	30/09/2022	30/09/2022	Equipo técnico municipal
50. Socialización del PDC y preparación del PAC en Asamblea	Plenaria	30/09/2022	30/09/2022	Equipo técnico municipal

(Formato I - 1)  
**MUNICIPALIDAD DE Concepción**  
**Lista de participantes jornada preparación del Plan de Desarrollo Comunitario**

Departamento: Intibuca Municipio: Concepción Aldea o caserío: El Cerrón Barrio o Colonia: \_\_\_\_\_ Fecha: 27/07/2022

No.	NOMBRE	ORGANIZACIÓN QUE REPRESENTA	IDENTIDAD	JORNADAS PARTICIPÓ						FIRMA
1	<del>Jose Mariano Marquina</del>	<del>presidente de proyectos</del>	<del>1604196400036</del>	X	X	X				<del>José Mariano Marquina</del>
2	<del>Fernando Castillo</del>	<del>presidente de proyectos</del>		X	X	X				<del>Fernando Castillo</del>
3	Gissela Janeth Rivas	Docente	1004-1998-00050	X		X				Gissela Rivas
4	Alva Leiz Diaz Amayo	CEPB Mundo Feliz D	1004196800019		X					Alva Leiz Diaz Amayo
5	Belinda Alvarado Nilla	Esc. Marco Aurelio Soto	1004197900041	X						Belinda Alvarado Nilla
6	Alba Estela García H.	Esc. Marco Aurelio Soto	1004197200260	X		X				Alba Estela García H.
7	Lidia Rubenia Rey.	Debera María Salet	1004196500196	X						Lidia Rubenia Rey
8	GUSTAVO CRISTÓBAL	Coord. Iglesia	1004-1944-00067	X	X	X				Gustavo Cristóbal
9	Adalberto Rivas	Personal Civil	1004-1963-00172	X						Adalberto Rivas
10	Jose Subenah Romas	Personal Civil	1004-1998-00037		X					Jose Subenah Romas
11	Uvaldo Reyes	Presidente de Junta Agua	1004-1958-00146	X	X	X				Uvaldo Reyes
12	Paula Rivas	Líder de la Iglesia	1004-196600040	X	X	X				Paula Rivas
13	Dixsa Rosibel Aguilar Rivas	Secretaria del <sup>de Agua</sup> proyecto	1004-199200122	X	X	X				Dixsa Aguilar

(Formato I - 1)

No.	NOMBRE	ORGANIZACIÓN QUE REPRESENTA	IDENTIDAD	JORNADAS PARTICIPÓ					FIRMA
14	<i>Elisabet Alvarado Caspino</i>	<i>Voluntaria</i>	<i>100419972-00080</i>	<i>x</i>	<i>x</i>	<i>x</i>			<i>Elisabet Alvarado</i>
15									
16									
17									
18									
19									
20									
21									
22									
23									
24									
25									
26									

(Formato I - 1)

**Municipio de Concepcion**  
**Indicadores socioeconómicos de la comunidad vs. Municipio**

Indicadores de línea base	Comunidad		Municipio	
Indicadores de Línea Base				
Viviendas Encuestadas	57		2038	
Población Total	228		8163	
Población Masculina	119	52.19	3822	46.82
Población Femenina	109	47.81	4341	53.18
Promedio de personas por vivienda	0	4.00	0	4.01
Menores de 1 año	4	1.75	118	1.45
De 1 a 4 años	9	3.95	332	8.69
De 5 a 6 años	7	3.07	339	4.15
De 7 a 12 años	34	14.91	1062	13.01
De 13 a 15 años	22	9.65	531	6.5
De 16 a 18 años	7	6.42	511	6.26
De 19 a 23 años	16	7.02	774	9.48
De 24 a 30 años	17	7.46	757	9.27
De 31 a 40 años	15	6.58	901	11.04
De 41 a 50 años	21	9.21	747	9.15
De 51 a 64 años	31	13.6	970	11.88
De 65 años y mas	39	17.11	820	10.05
Población de edad de trabajar(PET)	196	0	6527	0
Población económicamente activa(PEA)	87	44.39	3622	55.49
Población económicamente activa(PEA) ocupada	65	74.71	2320	64.05
Población económicamente activa(PEA) desocupada	22	25.29	1302	35.95
Población económicamente inactiva PEI	109	55.61	2905	44.51
Tasa de empleo	0	0	0	0
Población en que su ocupación es como empleado	2	3.51	48	2.37
Población en que su ocupación es como empleado sector comercial	0	0	2	4.17
Población en que su ocupación es como empleado sector industrial	0	0	5	10.14
Población en que su ocupación es como empleado sector servicio	2	100	40	83.33
Población en que su ocupación es trabaja por cuenta propia	55	96.49	1979	97.63
Población en que su ocupación es que trabaja sector primario	55	100	1970	99.55
Población en que su ocupación es que trabaja sector secundario	0	0	8	0.4
Población en que su ocupación es que trabaja sector terciario	0	0	1	0.05
# de empleos generados en cualquier sectoproductivo	0	0	7	0.11



# Promedio de hogares con ingreso diario per cápita menor de un \$1	2	3.51	33	1.62
# Promedio de hogares con ingreso diario per cápita entre \$1 y \$2	0	0	0	0
# Promedio de hogares con ingreso diario per cápita mayor que \$2	55	96.49	2003	98.28
# de hogares que su ingreso les ajusta para alimentarse los 3 tiempos	56	98.25	1998	98.04
# de hogares que su ingreso les ajusta para alimentarse los 2 tiempos	0	0	35	1.72
# de hogares que su ingreso les ajusta para alimentarse 1 tiempo	1	1.75	5	0.25
# de hogares que reciben remesas	30	52.63	816	40.04
# de hogares que reciben remesas menos de Lps. 1000	3	100	181	22.18
# de hogares que reciben remesas entre Lps. 1001 y 2000	6	20	275	33.7
# de hogares que reciben remesas de Lps. 2001 en adelante	21	70	360	44.12
# de hogares que reciben ingresos menores Lps. 1000	19	33.33	726	35.62
# de hogares que reciben ingresos entre Lps. 1001 y 2000	11	19.3	408	20.02
# de hogares que reciben ingresos entre Lps. 2001 y 4000	20	35.09	463	22.72
# de hogares que reciben ingresos entre Lps. 4001 y 8000	7	12.28	257	12.61
# de hogares que reciben ingresos entre Lps. 8001 y 12000	0	0	81	3.97
# de hogares que reciben ingresos entre Lps. 12001 y 20000	0	0	67	3.29
# de hogares que reciben ingresos entre Lps. 20001 y 30000	0	0	18	0.88
# de hogares que reciben ingresos entre Lps. 30001 y 50000	0	0	10	0.49
# de hogares que reciben ingresos mayores que Lps. 50000	0	0	6	0.29
# de niños(a) en edad de estudiar	92	40.35	3217	39.41
# de niños(a) en edad de estudiar que actualmente estudian	49	53.26	1944	60.43
# de niños(a) en edad de estudiar que actualmente no estudian	43	46.74	1273	39.57
# de niños en edad de estudiar	56	60.87	1541	47.9

# de niñas en edad de estudiar	36	39.13	1676	52.1
# de niños que estudian sin edad de estudiar	3	1.32	186	2.28
# de niñas que estudian sin edad de estudiar	5	2.19	249	3.05
# de niños(a) que estudian sin edad de estudiar	8	3.51	435	5.33
# de niños(a) en edad pre-escolar	12	13.04	240	7.46
# de niños(a) en edad pre-escolar que estudian	8	66.67	184	76.67
# de niños(a) en edad primaria	60	65.22	1875	58.28
# de niños(a) en edad primaria que estudian	28	46.67	1110	59.2
# de niños(a) en edad de plan básico	15	16.3	663	20.61
# de niños(a) en edad de plan básico que estudian	9	60	403	60.78
# de niños(a) en edad de diversificado	3	3.26	364	11.31
# de niños(a) en edad de diversificado que estudian	2	66.67	191	52.47
# de jóvenes en edad de estudiar en universidad	2	2.17	75	2.33
# de jóvenes en edad de estudiar en universidad que estudian	2	100	56	74.67
<b>Tasa de escolaridad promedio(investigar en centro educativo)</b>				
Población fuerza de trabajo emergente	35	17.86	1042	15.95
Población fuerza de trabajo emergente que estudia en secundaria	8	4.08	443	6.79
# de niños(a) que estudian en preescolar	8	16.33	184	9.47
# de niños que estudian en preescolar	3	37.5	102	55.43
# de niñas que estudian en preescolar	5	62.5	82	44.57
# de niños(a) que estudian en primaria	28	57.14	1110	57.1
# de niños que estudian en primaria	21	75	565	50.9
# de niñas que estudian en primaria	7	25	545	49.1
# de niños(a) que estudian en secundaria (plan básico)	9	18.37	403	20.73
# de niños que estudian en secundaria (plan básico)	7	77.78	185	45.91
# de niñas que estudian en secundaria (plan básico)	2	22.22	218	54.09
# de niños(a) que estudian en diversificado	2	4.08	191	9.83
# de niños que estudian en diversificado	0	0	82	42.93
# de niñas que estudian en diversificado	2	100	109	57.07
# de jóvenes que estudian en universidad	2	4.08	56	2.88
# de hombres que estudian universidad	0	0	16	28.57
# de mujeres que estudian universidad	2	100	40	71.43
# de hombres en edad de trabajar	61	31.12	2973	45.55
# de mujeres en edad de trabajar	17	8.67	3554	54.45
# de hombres que trabajan remunerada mente (ocupación)	61	31.12	1908	29.23
# de mujeres que trabajan remunerada mente (ocupación)	17	8.67	794	12.16
# de hombres fuerza de trabajo emergente que estudian secundaria	6	3.06	204	3.13

# de mujeres fuerza de trabajo emergente que estudian secundaria	2	1.02	239	3.66
# Madres solteras	10	9.17	532	12.26
# Padres solteros	2	1.68	101	2.64
Tasa de embarazos en adolescentes(PN) (13 a 21 años)(Investigar en centro de salud)	0	0	0	0
# de niños menos de 5 años	16	7.02	920	11.27
# de niños muertos menos de 5 años en el año anterior	0	0	0	0
# muertes infantiles por 1000 niños nacidos vivos	0	0	0	0
# de partos atendidos durante el año anterior	4	0	78	0
Total de niños(a) nacidos en el año anterior	4	0	78	0
# de partos atendidos en centro de salud	0	0	0	0
# de partos atendidos en materno infantil	0	0	0	0
# de partos atendidos en hospital	4	100	78	100
# de partos atendidos en clínica privada	0	0	0	0
# de partos atendidos en otros centros de salud	0	0	0	0
# de madres murieron antes del parto año anterior	0	0	1	100
# de madres murieron durante del parto año anterior	0	0	0	0
# de madres murieron post parto año anterior	0	0	0	0
Tasa de mortalidad materna por cada 1000 partos	0	0	0	12.82
# de personas que se enfermaron de Infecciones respiratorias agudas	0	0	52	5.96
# de personas que se enfermaron de Dengue Clásico	1	0.11	54	6.19
# de personas que se enfermaron de Paludismo	0	0	0	0
# de personas que se enfermaron de Dengue hemorrágico	0	0	5	0.57
# de personas que se enfermaron de ZIKA	0	0	0	0
# de personas que se enfermaron de Chicunguya	0	0	6	0.69
# de personas que se enfermaron de Hipertensión Arterial	15	1.72	268	30.73
# de personas que se enfermaron de Diabetes	3	0.34	110	12.61
# de personas que se enfermaron de Asma bronquial	5	0.57	88	10.09
# de personas que se enfermaron de Epilepsia	0	0	9	1.03
# de personas que se enfermaron de Neumonía	0	0	21	2.41
# de personas que se enfermaron de Consumo de alcohol	3	0.34	20	2.29
# de personas que se enfermaron de Tuberculosis	1	0.11	8	0.92
# de personas que se enfermaron de Cáncer	0	0	3	0.34
# de personas que se enfermaron de Diarreas	0	0	68	7.80
# de personas que se enfermaron de la piel	0	0	25	2.87
# de personas que se enfermaron de Discapacidad	10	1.15	130	14.91

# de viviendas con servicio de Agua de pozo propio	57	100.0	159	7.80
# de viviendas con servicio de Agua domiciliar de pozo comunal	56	98.25	95	4.66
# de viviendas con servicio de Acarrea agua de rio o quebrada	57	100.0	54	2.65
# de viviendas con servicio de Agua domiciliar por acueducto	54	94.74	1647	80.81
# de viviendas con servicio de Agua llave pública fuente	0	0.00	51	2.50
# de viviendas con servicio de Reservorio de agua lluvia	0	0.00	103	5.05
# de viviendas con servicio de Inodoro o servicio sanitario	4	7.02	439	21.54
# de viviendas con servicio de Letrina de fosa simple	0	0.00	385	18.89
# de viviendas con servicio de Letrina de fosa séptica	48	84.21	1223	60.01
# de viviendas con servicio de Usa letrina	51	89.47	1768	86.75
# de viviendas con servicio de Recolección de basura	6	10.53	370	18.16
# de viviendas con servicio de Aseo de calles	18	31.58	372	18.25
# de viviendas con servicio de Energía eléctrica domiciliar	50	87.72	1717	84.25
# de viviendas con servicio de Teléfono (HONDUTEL)	1	1.75	32	1.57
# de viviendas con servicio de Teléfono (Celular móvil o fijo)	47	82.46	1585	77.77
# de viviendas con servicio de Alumbrado público	8	14.04	481	23.60
# de viviendas con servicio de Mantenimiento de calles	12	21.05	477	23.41
# total de viviendas y edificaciones	57	0	2038	0
# de edificaciones públicas y privadas	0	0	0	0
# de viviendas	0	0	0	0
# de viviendas desocupadas	0	0	0	0
# de viviendas ocupadas	0	0	0	0
# de viviendas construidas de adobe	51	89.47	1727	84.74
# de viviendas construidas de bloque	6	10.53	298	14.62
# de viviendas construidas de ladrillo	0	0	4	0.2
# de viviendas construidas de bahareque	0	0	3	0.15
# de viviendas construidas de madera	0	0	2	0.1
# de viviendas construidas de desperdicios	0	0	1	0.05
# de viviendas construidas de yugua	0	0	3	0.15
# de familias con vivienda propia totalmente pagada	54	94.74	1961	96.22
# de familias con vivienda propia pagando	0	0	11	0.54
# de familias alquilando vivienda	3	5.26	39	1.91
# de familias con vivienda cedida o prestada	0	0	27	1.32
# de familias con vivienda propia pagada y dominio	6	11.11	280	14.28

pleno				
# de familias con vivienda propia pagada y dominio útil	39	72.22	1351	68.89
# de familias con vivienda propia pagada y dominio ocupación	0	0	45	2.29
# de familias con vivienda propia pagada y dominio posesión	9	16.67	284	14.48
# de viviendas que no tienen repello	20	35.09	1124	55.15
# de viviendas que no tienen repello externo	2	10	174	20.67
# de viviendas que no tienen repello interno	1	5	33	3.92
# de viviendas sin repello ambos	17	85	634	75.3
# de viviendas con piso de tierra	5	8.77	280	13.74
# de viviendas sin cielo falso	30	52.63	888	43.57
# de viviendas con techo en mal estado	2	3.51	97	4.76
# de viviendas problemas estructurales	1	1.75	46	2.26
# de viviendas sin problemas	13	22.81	469	23.01
# de viviendas en buenas condiciones	30	52.63	743	36.46
# de viviendas en regulares condiciones	20	35.09	1124	55.15
# de viviendas en malas condiciones	7	12.28	171	8.39
# de viviendas que utilizan electricidad para cocinar	0	0	24	1.18
# de viviendas que utilizan el gas volátil para cocinar	0	0	34	1.67
# de viviendas que utilizan kerosén para cocinar	0	0	8	0.39
# de viviendas que utilizan kerosén eco fogón	0	0	8	0.39
# de viviendas que utilizan leña para cocinar	56	98.25	1986	97.45
# de viviendas con sin piezas	0	0	0	0
# de viviendas con una sola pieza	8	14.04	206	10.11
# de viviendas con dos piezas	11	19.3	500	24.53
# de viviendas con tres o más piezas	38	66.67	1332	65.36
# de viviendas sin baño	8	14.04	306	15.01
# de viviendas con un baño	49	85.96	1647	80.81
# de viviendas con dos a mas baños	0	0	85	4.17
# de viviendas que tiene sin dormitorios	0	0	5	0.25
# de viviendas que tiene una pieza como dormitorio	24	42.11	919	45.09
# de viviendas que tiene dos piezas como dormitorio	24	42.11	797	39.11
# de viviendas que tiene tres o más piezas como dormitorio	9	15.79	317	15.55
# de viviendas sin una familia	0	0	11	0.54
# de viviendas con una familia	50	87.72	1673	82.09
# de viviendas con dos familias	7	12.28	320	15.7
# de viviendas con tres o más familias	0	0	34	1.67
# hogares con algún miembro emigrado	31	54.39	835	40.97
# hogares con ningún miembro emigrado	26	45.61	1203	59.03
# hogares con alguna mujer que haya emigrado	16	28.07	394	19.33
# hogares con algún hombre que haya emigrado	28	49.12	689	33.81
# hogares con un miembro haya obtenido algún	0	0	42	2.06

préstamo				
# hogares sin un miembro haya obtenido algún préstamo	57	100	1996	97.94
# hogares con alguna mujer con préstamo	0	0	15	35.71
# hogares con algún hombre con préstamo	0	0	27	64.29
# hogares que producen alimentos	43	75.44	1273	62.46
# hogares que NO producen alimentos	14	24.56	765	37.54
# hogares que producen alimentos para autoconsumo	30	69.77	725	56.95
# hogares que NO producen alimentos para autoconsumo	13	30.23	548	43.05
# hogares que tienen huerto en su vivienda	4	7.02	151	7.41
# hogares que NO tienen huerto en su vivienda	53	92.28	1887	92.59
# hogares que cuentan con animales de granja	55	96.49	1813	88.96
# hogares que NO cuentan con animales de granja	2	3.51	225	11.04
# hogares con tierra propia totalmente pagada	22	38.6	870	42.69
# hogares con tierra propia pagando	0	0	15	0.74
# hogares con tierra alquilada	22	38.6	609	29.88
# hogares con tierra prestada	0	0	26	1.28
# hogares con tierra en litigio	0	0	0	0
# hogares con tierra comunal	0	0	0	0
# hogares no tienen tierra	13	22.81	518	25.42
# hogares con sistema de riego	1	2.33	23	1.81
# jef@s de familia conocen casos de violencia intrafamiliar	0	0	4	0.2
# jef@s de familia le ha sucedido o familia caso de violencia último año	0	0	5	0.25
# jef@s de familia se sienten segur@s en comunidad	56	98.25	2018	99.02
# de hombres que participan en organizaciones(> 18)	30	46.15	570	25.45
# de mujeres que participan en organizaciones(> 18)	24	32.43	448	16.42
# de viviendas donde participan solo un hombre	30	52.63	520	25.52
# de viviendas donde participan dos mujeres y mas	0	0	26	1.28

## ANEXO 12

**Transcribir de los reportes al documento PDC la siguiente información**

### **II. Ubicación Geográfica**

Limites de la comunidad

Altura

Foto Captura de Google Maps

### **III. Población**

Poblacion Total

Poblacion Hombres

Poblacion Mujeres

Personas promedio por Viviendas

### **IV. Situación socioeconómica de la comunidad (resumen de la línea base)**

#### **4.1 Educación:**

Niñ@s en edad escolar

Niñ@ estudiando

Niñ@s no estudiando

Cantidad y porcentaje de analfabetismo

#### **4.2 Salud:**

Enlistar las primeras 5 enfermedades con mayor manifestaciones

Tasa de desnutricion

Cantidad de familias que planifican

#### **4.3 Vivienda:**

Cantidad de viviendas ocupadas

Principales problemas de las viviendas

Viviendas con servicio de energia eléctrica domiciliar

Viviendas con servicio de agua por acueducto

#### **4.4 Tierra:**

Cuantos trabajan la tierra

Tenencia de la tierra

Problemáticas en la adquisición de la tierra

#### **4.5 Seguridad Alimentaria:**

Familias que se alimentan 1, 2 y 3 tiempos

Familias que producen alimentos

Familias con huertos familiares

Familias producen para autoconsumo

#### **4.6 Servicios Básicos:**

Viviendas con energía eléctrica domiciliar

Viviendas con agua por acueducto

Viviendas con aseo de calles

Mantenimiento de calle  
Cantidad de Abonados HONDUTEL

**4.7 Participación:**

Hombres participando en organizaciones  
Mujeres participando en organizaciones  
Principales mecanismos de participación ciudadanab

**4.25 Economía:**

Personas en edad de trabajar  
Principales formas de ingreso de la comunidad  
Cantidad de personas en edad de trabajar que SI trabajan  
Cantidad de personas en edad de trabajar que NO trabajanxxxx



## Acta N° 129

- Reunidos en el salón de actos de la escuela "Marco Aurelio Soto" de la comunidad de el Cerrón, municipio de Concepción de Intibucá a los días 27 de Julio del año 2022. <sup>Nos reunimos por fuerzas vivas de la comunidad para actualizar el P.D.C</sup>

Oración a Dios fue dirigida por don

Mariano Marquez. seguidamente se pasó a elaborar un plan de proyectos para el desarrollo comunal

1. Ordenamiento territorial, quedaron dos proyectos a desarrollar, identificación con rotulo del Centro Educativo y Jardín de niños

2. Salud y Nutrición: Se retomara a dotar el botiquin comunal, y fumigación de toda la comunidad.

3. Educación se requiere de dotación de Kit escolares, Gestión de uniformes escolares, Gestión de sillas para el centro Educ. Solicitud de pago de maestras, por parte de la alcaldía, gestión personal de aseo y bigilancia en el mismo centro

4. Recursos Naturales y su ambiente  
Gestion de basureros en lugares publicos en las instituciones, Compra de terreno para la elaboración de un crematorio.

5. Grupos Vulnerables, Pedir apoyo a la alcaldía para la celebración del día de niño, de un mes de salud para niños

100C

gestión de talleres de repostería, capacitación de género y auto estimas, gestión de bono para las personas de la tercera edad, gestión de bolsa solidaria.

mu-

pección

o  
vivas  
del P.D.C

6.- Vivienda. Mejoramiento de techos y pisos de viviendas, Mejoramiento y construcción de letrinas, construcción y reparación de pilas.

laboran

galo

ón

in

7.- Agua y Sanamiento; gestión de roto plas para aguas lluvias, Campañas de aseo en la comunidad con el apoyo de salud.

jiación

8.- Economía; Apoyon con semilla mejorada, apertura de empleo para jovenes en arreglo de calles y caminos comunitarios.

de  
scola-  
tro

9.- Seguridad Alimentaria; Solicitud de Apollo con fertilizantes y Semillas para huertos familiares

tas)

ersonal

tro

10.- Tierra. Capacitación para la elaboración de abono organico, Capacitación sobre la elaboración de silos

e  
ablicos  
erreo

11.- Participación; Capacitación en el desarrollo sostenible de liderasgo.

Reparación y construcción de calles y alcantarías, compra de terrenos para construcción del cancha de futbol, construcción de cancha multi uso para el centro Educativos, Construcción de dos casetas de espera de transporte y pasantia de agua.

140- Turismo: No hay ninguna actividad a realizar

No habien más que hacer constar se firma la presente en el mismo lugar y fecha.

*[Signature]* *[Signature]* ~~ese se ven al...~~  
a Baldop... Mileny Melora  
*[Signature]*

*[Signature]* *[Signature]*  
*[Signature]* *[Signature]*  
*[Signature]* *[Signature]*

Rosibl Rivas

Inocencio Cast



Moricono



El Cerrón



Asamblea Comunitaria para la identificación ,priorización de ideas de proyecto en el marco teorico de los indicadores de línea base.

