





INSTITUTO DE PREVISION SOCIAL DE LOS EMPLEADOS DE LA UNAH
INPREUNAH

Estado de Rendimiento Financiero - Expresado en Lempiras (Lps.)
Desde 01 de Enero Al 30 de Junio de 2023

INGRESOS	
INGRESOS DE CAPITAL	434,084,527.32
Contribuciones Patronales	434,084,527.32
INGRESOS POR SERVICIOS Y OPERATIVOS	2,737,942.51
Ingresos por Servicios	2,737,942.51
RENTAS DE LA PROPIEDAD	188,853,844.72
Intereses por Préstamos	82,306,070.49
Intereses por Depósitos	411,215.32
Intereses por Títulos y Valores	106,136,558.91
OTROS INGRESOS	54,815,831.49
Ganancias	2,245,914.46
Otros Ingresos	52,569,917.03
TOTAL SUMA INGRESOS	680,492,146.04
GASTOS	
GASTOS DE CONSUMO	17,161,666.92
Remuneraciones	13,100,500.42
Servicios no Personales	3,662,955.86
Materiales y Suministros	398,210.64
PREVISIONES DEPREC Y AMORTIZACIONES	1,725,913.04
Edificios	62,244.51
Maquinaria y Equipo	363,153.63
Otros Bienes	33,354.78
Intangibles	105,070.41
Deudores Incobrables	1,162,089.71
PAGO DE BENEFICIOS	526,929,302.79
TOTAL SUMA GASTOS	545,816,882.75
Efectivo Disponible al Final del Periodo	134,675,263.29


Licda. Lourdes Maria Orellana
Directora Especialista por Delegación
Punto 9.6 Sesión Ordinaria No.002-2023


Licda. Marcela Nuñez Lagos
Gerente Financiero a.i.


Lic. Wilson J. Herrera
Contador General
COHPUCP No. 06-07-1064


Cifras sujetas a depuración




INSTITUTO DE PREVISION SOCIAL DE LOS EMPLEADOS DE LA UNAH
INPREUNAH

Estado de Rendimiento Financiero - Expresado en Lempiras (Lps.)
Del 01 de Junio Al 30 de Junio de 2023

INGRESOS	
INGRESOS DE CAPITAL	126,756,731.32
Contribuciones Patronales	126,756,731.32
INGRESOS POR SERVICIOS Y OPERATIVOS	439,226.06
Ingresos por Servicios	439,226.06
RENTAS DE LA PROPIEDAD	32,047,817.73
Intereses por Préstamos	14,397,874.07
Intereses por Depósitos	48,110.72
Intereses por Títulos y Valores	17,601,832.94
OTROS INGRESOS	1,085,772.80
Ganancias	1,084,815.71
Otros Ingresos	957.09
TOTAL SUMA INGRESOS	160,329,547.91
GASTOS	
GASTOS DE CONSUMO	3,337,964.88
Remuneraciones	2,421,215.09
Servicios no Personales	850,919.26
Materiales y Suministros	65,830.53
PREVISIONES DEPREC Y AMORTIZACIONES	93,823.37
Edificios	10,341.83
Maquinaria y Equipo	61,168.83
Otros Bienes	5,559.13
Intangibles	16,753.58
Deudores Incobrables	0.00
PAGO DE BENEFICIOS	154,353,027.21
TOTAL SUMA GASTOS	157,784,815.46
Efectivo Disponible al Final del Periodo	2,544,732.45


Licda. Lourdes Maria Orellana
Directora Especialista por-Delegación
Punto 9.6 Sesión Ordinaria No.002-2023


Licda. Marcela Nuñez Lagos
Gerente Financiero


Lic. Wilson J. Herrera
Contador General
COHPUCP No. 06-07-1061

Cifras sujetas a depuración