



BANCO NACIONAL DE DESARROLLO AGRICOLA
BANADESA

PLANILLA DE EMPLEADOS PERMANENTES
VALORES EN LEMPIRAS



SEPTIEMBRE DE 2023

No.	Puesto	Sueldo Bruto mensual devengado	Sueldo Neto	Dietas	Gastos de Representación	Bonificación Especial	Décimo cuarto mes	Décimo tercer mes	Vacaciones	Horas extras	Total mensual
1	ADMINIST. DE SEGURIDAD DE INFORMATICA	17,000.00	9,210.20	0.00	0.00	16,272.88	0.00	0.00	0.00	0.00	25,483.08
2	ADMINISTRADOR BASE DE DATOS	20,000.00	17,625.33	0.00	0.00	8,355.10	0.00	0.00	0.00	0.00	25,980.43
3	ADMINISTRADOR DE FIDEICOMISO	24,056.00	13,940.42	0.00	0.00	24,056.00	0.00	0.00	0.00	0.00	37,996.42
4	ADMINISTRADOR DE FIDEICOMISO	21,265.00	10,490.16	0.00	0.00	21,265.00	0.00	0.00	0.00	0.00	31,755.16
5	ADMINISTRADOR DE REDES	26,019.00	20,289.56	0.00	0.00	26,019.00	0.00	0.00	0.00	0.00	46,308.56
6	ANALISTA DE CARTERA I	16,000.00	-6,239.15	0.00	0.00	15,917.83	0.00	0.00	0.00	1,685.24	11,363.92
7	ANALISTA DE CARTERA II	17,000.00	10,690.25	0.00	0.00	16,584.50	0.00	0.00	0.00	2,657.89	29,932.64
8	ANALISTA DE CREDITO	17,000.00	15,211.44	0.00	0.00	3,762.10	0.00	0.00	0.00	0.00	18,973.54
9	ANALISTA DE CREDITO	17,000.00	15,211.44	0.00	0.00	3,714.50	0.00	0.00	0.00	0.00	18,925.94
10	ANALISTA DE CREDITO	17,000.00	12,978.49	0.00	0.00	16,584.50	0.00	0.00	0.00	2,656.25	32,219.24
11	ANALISTA DE CREDITO	20,000.00	714.29	0.00	0.00	0.00	0.00	0.00	0.00	0.00	714.29
12	ANALISTA DE CREDITO	20,014.00	8,008.27	0.00	0.00	20,014.00	0.00	0.00	0.00	386.88	28,409.15
13	ANALISTA DE CREDITO	17,000.00	13,344.76	0.00	0.00	3,714.50	0.00	0.00	0.00	0.00	17,059.26
14	ANALISTA DE CREDITO	20,000.00	16,407.50	0.00	0.00	18,584.50	0.00	0.00	0.00	3,253.97	38,245.97
15	ANALISTA DE CREDITO	17,000.00	15,211.44	0.00	0.00	3,651.60	0.00	0.00	0.00	0.00	18,863.04
16	ANALISTA DE CREDITO	17,000.00	15,205.54	0.00	0.00	4,627.40	0.00	0.00	0.00	0.00	19,832.94
17	ANALISTA DE CREDITO	17,000.00	15,207.90	0.00	0.00	4,627.40	0.00	0.00	0.00	0.00	19,835.30
18	ANALISTA DE CREDITO	17,000.00	15,128.80	0.00	0.00	3,935.50	0.00	0.00	0.00	0.00	19,064.30
19	ANALISTA DE CREDITO	17,000.00	15,211.44	0.00	0.00	3,950.80	0.00	0.00	0.00	0.00	19,162.24
20	ANALISTA DE CREDITO	17,000.00	15,211.44	0.00	0.00	4,675.00	0.00	0.00	0.00	0.00	19,886.44
21	ANALISTA DE CREDITO	15,753.50	11,452.09	0.00	0.00	15,753.50	0.00	0.00	0.00	0.00	27,205.59
22	ANALISTA DE CREDITO	17,000.00	14,903.31	0.00	0.00	3,762.10	0.00	0.00	0.00	0.00	18,665.41
23	ANALISTA DE CREDITO	15,753.50	13,811.12	0.00	0.00	15,753.50	0.00	0.00	18,379.08	0.00	47,943.70



BANCO NACIONAL DE DESARROLLO AGRICOLA
BANADESA

PLANILLA DE EMPLEADOS PERMANENTES
VALORES EN LEMPIRAS

SEPTIEMBRE DE 2023



No.	Puesto	Sueldo Bruto mensual devengado	Sueldo Neto	Dietas	Gastos de Representación	Bonificación Especial	Décimo cuarto mes	Décimo tercer mes	Vacaciones	Horas extras	Total mensual
24	ANALISTA DE CREDITO	17,000.00	15,211.44	0.00	0.00	4,675.00	0.00	0.00	0.00	0.00	19,886.44
25	ANALISTA DE CREDITO	17,000.00	15,138.25	0.00	0.00	3,935.50	0.00	0.00	0.00	0.00	19,073.75
26	ANALISTA DE CREDITO II	28,500.00	-6,506.46	0.00	0.00	26,714.00	0.00	0.00	0.00	0.00	20,207.54
27	ANALISTA DE PERSONAL	17,819.54	8,162.19	0.00	0.00	9,223.41	0.00	0.00	0.00	0.00	17,385.60
28	ANALISTA DE SISTEMAS	16,851.20	14,625.31	0.00	0.00	5,950.96	0.00	0.00	0.00	0.00	20,576.27
29	ANALISTA ECONOMICO	20,640.00	14,632.53	0.00	0.00	20,640.00	0.00	0.00	0.00	0.00	35,272.53
30	ANALISTA FINANCIERO	25,000.00	10,983.94	0.00	0.00	24,589.00	0.00	0.00	0.00	0.00	35,572.94
31	ANALISTA FINANCIERO	15,753.50	-11,624.28	0.00	0.00	15,753.50	0.00	0.00	0.00	0.00	4,129.22
32	ASEADORA	15,753.50	-12,685.66	0.00	0.00	15,753.50	0.00	0.00	0.00	0.00	3,067.84
33	ASEADORA	15,753.50	6,401.38	0.00	0.00	15,753.50	0.00	0.00	0.00	0.00	22,154.88
34	ASEADORA	15,753.50	14,027.12	0.00	0.00	15,753.50	0.00	0.00	0.00	0.00	29,780.62
35	ASEADORA	15,753.50	12,859.36	0.00	0.00	15,753.50	0.00	0.00	0.00	0.00	28,612.86
36	ASEADORA	15,753.50	10,784.96	0.00	0.00	15,753.50	0.00	0.00	0.00	0.00	26,538.46
37	ASEADORA	15,753.50	3,315.92	0.00	0.00	15,753.50	0.00	0.00	0.00	0.00	19,069.42
38	ASESOR DE LA PRESIDENCIA EJECUTIVA	112,581.00	60,883.80	0.00	0.00	112,581.00	0.00	0.00	0.00	0.00	173,464.80
39	ASISTENTE DE COMUNICACIONES	18,000.00	14,685.54	0.00	0.00	5,000.40	0.00	0.00	0.00	0.00	19,685.94
40	ASISTENTE DE CONTABILIDAD	19,115.00	5,524.45	0.00	0.00	19,115.00	0.00	0.00	0.00	0.00	24,639.45
41	ASISTENTE DE LA PRESIDENCIA EJECUTIVA	25,000.00	16,783.74	0.00	0.00	13,219.20	0.00	0.00	0.00	0.00	30,002.94
42	ASISTENTE EN EL AREA DE ATEN. AL CLIENTE	23,000.00	8,198.10	0.00	0.00	21,115.33	0.00	0.00	23,000.00	0.00	52,313.43
43	ASISTENTE JURIDICO (IP)	20,000.00	17,897.00	0.00	0.00	4,648.00	0.00	0.00	0.00	0.00	22,545.00
44	ASISTENTE VICE PRESIDENCIA EJECUTIVA	21,000.00	12,751.41	0.00	0.00	19,251.17	0.00	0.00	0.00	0.00	32,002.58
45	AUDITOR AUXILIAR	21,265.00	24,417.62	0.00	0.00	21,265.00	0.00	0.00	0.00	0.00	45,682.62
46	AUDITOR AUXILIAR	21,265.00	12,648.54	0.00	0.00	21,265.00	0.00	0.00	0.00	0.00	33,913.54






BANCO NACIONAL DE DESARROLLO AGRICOLA
BANADESA

PLANILLA DE EMPLEADOS PERMANENTES
VALORES EN LEMPIRAS



SEPTIEMBRE DE 2023

No.	Puesto	Sueldo Bruto mensual devengado	Sueldo Neto	Dietas	Gastos de Representación	Bonificación Especial	Décimo cuarto mes	Décimo tercer mes	Vacaciones	Horas extras	Total mensual
47	AUDITOR AUXILIAR	21,265.00	11,833.41	0.00	0.00	21,265.00	0.00	0.00	0.00	0.00	33,098.41
48	AUDITOR AUXILIAR	25,000.00	12,899.34	0.00	0.00	23,918.00	0.00	0.00	0.00	4,041.67	40,859.01
49	AUDITOR AUXILIAR	21,265.00	11,505.92	0.00	0.00	21,265.00	0.00	0.00	0.00	0.00	32,770.92
50	AUDITOR DE SEGUIMIENTO	21,265.00	11,072.67	0.00	0.00	21,265.00	0.00	0.00	0.00	0.00	32,337.67
51	AUXILIAR ADMINISTRATIVO	16,000.00	9,361.65	0.00	0.00	8,822.09	0.00	0.00	0.00	0.00	18,183.74
52	AUXILIAR CONTABLE	15,753.50	8,436.37	0.00	0.00	7,424.62	0.00	0.00	0.00	0.00	15,860.99
53	AUXILIAR DE ACTIVOS FIJOS	17,513.00	8,626.05	0.00	0.00	17,513.00	0.00	0.00	0.00	0.00	26,139.05
54	AUXILIAR DE BODEGA	15,753.50	9,714.51	0.00	0.00	15,753.50	0.00	0.00	0.00	1,431.61	26,899.62
55	AUXILIAR DE CONCILIACIONES	15,753.50	12,537.44	0.00	0.00	15,753.50	0.00	0.00	0.00	0.00	28,290.94
56	AUXILIAR DE CONCILIACIONES	15,753.50	-3,133.91	0.00	0.00	15,753.50	0.00	0.00	0.00	0.00	12,619.59
57	AUXILIAR DE CONCILIACIONES II	15,753.50	-10,365.60	0.00	0.00	15,753.50	0.00	0.00	0.00	0.00	5,387.90
58	AUXILIAR DE CONTABILIDAD	16,000.00	6,838.13	0.00	0.00	15,917.83	0.00	0.00	0.00	0.00	22,755.96
59	AUXILIAR DE CONTABILIDAD	15,753.50	9,344.36	0.00	0.00	7,336.40	0.00	0.00	0.00	2,369.83	19,050.59
60	AUXILIAR DE CONTABILIDAD DE FIDEICOMISO	16,000.00	-8,199.73	0.00	0.00	15,917.83	0.00	0.00	0.00	2,510.83	10,228.93
61	AUXILIAR DE CONTABILIDAD DE FIDEICOMISO	15,753.50	12,685.57	0.00	0.00	15,753.50	0.00	0.00	0.00	0.00	28,439.07
62	AUXILIAR DE CONTABILIDAD DE FIDEICOMISO	15,753.50	8,863.72	0.00	0.00	15,753.50	0.00	0.00	0.00	0.00	24,617.22
63	AUXILIAR DE CONTABILIDAD DE FIDEICOMISO	20,000.00	13,747.61	0.00	0.00	18,584.50	0.00	0.00	0.00	0.00	32,332.11
64	AUXILIAR DE CONTABILIDAD DE FIDEICOMISO	15,753.50	7,523.53	0.00	0.00	15,753.50	0.00	0.00	0.00	0.00	23,277.03
65	AUXILIAR DE MANTENIMIENTO	15,753.50	-4,984.67	0.00	0.00	15,753.50	0.00	0.00	0.00	2,632.46	13,401.29
66	AUXILIAR DE OPERACIONES II	15,753.50	6,091.56	0.00	0.00	15,753.50	0.00	0.00	0.00	0.00	21,845.06
67	AUXILIAR DE OPERACIONES II	15,753.50	12,203.66	0.00	0.00	15,753.50	0.00	0.00	0.00	2,661.10	30,618.26
68	AUXILIAR DE OPERACIONES II	15,753.50	7,929.36	0.00	0.00	15,753.50	0.00	0.00	0.00	528.48	24,211.34
69	AUXILIAR DE PAGADURIA	17,000.00	13,819.64	0.00	0.00	11,775.00	0.00	0.00	0.00	0.00	25,594.64






BANCO NACIONAL DE DESARROLLO AGRICOLA
BANADESA

PLANILLA DE EMPLEADOS PERMANENTES
 VALORES EN LEMPIRAS



SEPTIEMBRE DE 2023

No.	Puesto	Sueldo Bruto mensual devengado	Sueldo Neto	Dietas	Gastos de Representación	Bonificación Especial	Décimo cuarto mes	Décimo tercer mes	Vacaciones	Horas extras	Total mensual
70	AUXILIAR DE PERSONAL I	15,753.50	7,403.38	0.00	0.00	8,314.70	0.00	0.00	0.00	0.00	15,718.08
71	AUXILIAR DE PROYECTOS	15,753.50	13,847.42	0.00	0.00	15,753.50	0.00	0.00	0.00	0.00	29,600.92
72	AUXILIAR DE REGISTRO DE RECURSOS HUMANOS	15,753.50	-6,470.97	0.00	0.00	15,753.50	0.00	0.00	0.00	0.00	9,282.53
73	AUXILIAR DE SERVICIO	15,753.50	6,163.08	0.00	0.00	15,753.50	0.00	0.00	0.00	0.00	21,916.58
74	AUXILIAR DE SERVICIOS GENERALES	15,753.50	10,083.84	0.00	0.00	5,674.41	0.00	0.00	0.00	0.00	15,758.25
75	AUXILIAR DEL PROYECTO PRAF	15,753.50	14,077.12	0.00	0.00	15,753.50	0.00	0.00	0.00	0.00	29,830.62
76	AUXILIAR DEL PROYECTO PRAF	15,753.50	8,245.72	0.00	0.00	15,753.50	0.00	0.00	0.00	0.00	23,999.22
77	AUXILIAR DEL PROYECTO PRAF	15,753.50	14,077.12	0.00	0.00	15,753.50	0.00	0.00	0.00	0.00	29,830.62
78	AUXILIAR JURIDICO	20,000.00	17,749.77	0.00	0.00	4,648.00	0.00	0.00	0.00	406.25	22,804.02
79	CAJERA	15,753.50	14,077.12	0.00	0.00	15,753.50	0.00	0.00	0.00	0.00	29,830.62
80	CAJERA	15,753.50	9,702.80	0.00	0.00	15,753.50	0.00	0.00	0.00	0.00	25,456.30
81	CAJERA	15,753.50	13,791.12	0.00	0.00	5,980.03	0.00	0.00	0.00	0.00	19,771.15
82	CAJERA	15,753.50	11,863.69	0.00	0.00	15,753.50	0.00	0.00	0.00	0.00	27,617.19
83	CAJERA	15,753.50	10,043.75	0.00	0.00	15,753.50	0.00	0.00	0.00	0.00	25,797.25
84	CAJERA	15,753.50	12,207.96	0.00	0.00	5,718.52	0.00	0.00	0.00	0.00	17,926.48
85	CAJERA	15,753.50	10,397.34	0.00	0.00	15,753.50	0.00	0.00	0.00	0.00	26,150.84
86	CAJERA	16,000.00	7,785.50	0.00	0.00	15,917.83	0.00	0.00	0.00	0.00	23,703.33
87	CAJERA	15,753.50	13,790.16	0.00	0.00	7,000.86	0.00	0.00	6,301.40	0.00	27,092.42
88	CAJERA	15,753.50	13,810.18	0.00	0.00	8,431.27	0.00	0.00	0.00	0.00	22,241.45
89	CAJERA	16,000.00	14,015.44	0.00	0.00	7,457.50	0.00	0.00	0.00	0.00	21,472.94
90	CAJERA	15,753.50	7,019.25	0.00	0.00	15,753.50	0.00	0.00	0.00	0.00	22,772.75
91	CAJERA	15,753.50	9,816.32	0.00	0.00	15,753.50	0.00	0.00	18,379.08	0.00	43,948.90
92	CAJERA	15,753.50	11,094.39	0.00	0.00	15,753.50	0.00	0.00	0.00	0.00	26,847.89






**BANCO NACIONAL DE DESARROLLO AGRICOLA
BANADESA
PLANILLA DE EMPLEADOS PERMANENTES
VALORES EN LEMPIRAS
SEPTIEMBRE DE 2023**



No.	Puesto	Sueldo Bruto mensual devengado	Sueldo Neto	Dietas	Gastos de Representación	Bonificación Especial	Décimo cuarto mes	Décimo tercer mes	Vacaciones	Horas extras	Total mensual
93	CAJERA	15,753.50	12,643.12	0.00	0.00	15,753.50	0.00	0.00	0.00	0.00	28,396.62
94	CAJERA	15,753.50	13,810.20	0.00	0.00	8,401.34	0.00	0.00	0.00	0.00	22,211.54
95	CAJERA	15,753.50	13,313.18	0.00	0.00	15,753.50	0.00	0.00	0.00	0.00	29,066.68
96	CAJERO	15,753.50	13,810.18	0.00	0.00	15,753.50	0.00	0.00	0.00	0.00	29,563.68
97	CAJERO	15,753.50	11,022.94	0.00	0.00	5,776.81	0.00	0.00	0.00	0.00	16,799.75
98	CAJERO _ TRANSITO	15,753.50	11,044.90	0.00	0.00	15,753.50	0.00	0.00	0.00	0.00	26,798.40
99	CAJERO GENERAL NIVEL NACIONAL	25,000.00	14,020.97	0.00	0.00	9,188.86	0.00	0.00	0.00	0.00	23,209.83
100	COLABORADOR JURIDICO	21,265.00	10,962.22	0.00	0.00	21,265.00	0.00	0.00	0.00	0.00	32,227.22
101	COLABORADOR JURIDICO	17,346.00	15,209.44	0.00	0.00	13,876.80	0.00	0.00	0.00	0.00	29,086.24
102	COLABORADOR JURIDICO (IP)	25,000.00	22,205.44	0.00	0.00	8,887.04	0.00	0.00	0.00	0.00	31,092.48
103	CONSERJE	15,753.50	7,793.79	0.00	0.00	15,753.50	0.00	0.00	0.00	0.00	23,547.29
104	CONSERJE	15,753.50	-7,952.24	0.00	0.00	15,753.50	0.00	0.00	0.00	0.00	7,801.26
105	CONSERJE	15,753.50	6,928.82	0.00	0.00	15,753.50	0.00	0.00	0.00	0.00	22,682.32
106	CONSERJE	15,753.50	-2,556.69	0.00	0.00	15,753.50	0.00	0.00	0.00	0.00	13,196.81
107	CONSERJE/ASEADOR	15,753.50	9,894.06	0.00	0.00	15,753.50	0.00	0.00	0.00	0.00	25,647.56
108	CONSERJE/ASEADOR	15,753.50	13,810.18	0.00	0.00	8,634.49	0.00	0.00	0.00	0.00	22,444.67
109	CONSERJE/ASEADOR	15,753.50	10,843.31	0.00	0.00	15,753.50	0.00	0.00	0.00	0.00	26,596.81
110	CONSERJE/ASEADOR	15,753.50	11,183.59	0.00	0.00	15,753.50	0.00	0.00	0.00	0.00	26,937.09
111	CONSERJE/ASEADOR	15,753.50	9,330.72	0.00	0.00	15,753.50	0.00	0.00	0.00	0.00	25,084.22
112	CONSERJE/ASEADOR	15,753.50	11,214.22	0.00	0.00	3,297.21	0.00	0.00	0.00	1,793.57	16,305.00
113	CONSERJE/ASEADOR	15,753.50	429.17	0.00	0.00	0.00	0.00	0.00	0.00	0.00	429.17
114	CONSERJE/ASEADOR	15,753.50	11,591.81	0.00	0.00	15,753.50	0.00	0.00	0.00	0.00	27,345.31
115	CONSERJE/ASEADOR	15,753.50	5,897.20	0.00	0.00	15,753.50	0.00	0.00	0.00	0.00	21,650.70






BANCO NACIONAL DE DESARROLLO AGRICOLA
BANADESA
PLANILLA DE EMPLEADOS PERMANENTES
VALORES EN LEMPIRAS
SEPTIEMBRE DE 2023



No.	Puesto	Sueldo Bruto mensual devengado	Sueldo Neto	Dietas	Gastos de Representación	Bonificación Especial	Décimo cuarto mes	Décimo tercer mes	Vacaciones	Horas extras	Total mensual
116	CONSERJE/ASEADOR	15,753.50	11,915.81	0.00	0.00	15,753.50	0.00	0.00	0.00	0.00	27,669.31
117	COORD.DE LA UNID.DE PRESTAMOS MIPYME	21,960.00	18,632.31	0.00	0.00	12,036.28	0.00	0.00	0.00	0.00	30,668.59
118	COORDINADOR DE CONCILIACIONES	18,126.00	10,407.71	0.00	0.00	18,126.00	0.00	0.00	0.00	0.00	28,533.71
119	COORDINADOR PROYECTO PRAF	27,000.00	20,194.78	0.00	0.00	26,018.67	0.00	0.00	0.00	0.00	46,213.45
120	ENCARGADO DE ARCHIVO	15,753.50	7,157.80	0.00	0.00	15,753.50	0.00	0.00	0.00	0.00	22,911.30
121	ENCARGADO DE ARCHIVO	15,753.50	10,261.90	0.00	0.00	15,753.50	0.00	0.00	0.00	0.00	26,015.40
122	GERENTE DE ADMINISTRACION DE CARTERA	35,000.00	-3,135.39	0.00	0.00	33,757.33	0.00	0.00	0.00	0.00	30,621.94
123	GERENTE DE AGENCIA	22,000.00	15,796.50	0.00	0.00	11,372.85	0.00	0.00	0.00	0.00	27,169.35
124	GERENTE DE AGENCIA	22,000.00	18,655.95	0.00	0.00	11,602.80	0.00	0.00	0.00	0.00	30,258.75
125	GERENTE DE AGENCIA	23,000.00	17,075.21	0.00	0.00	12,685.88	0.00	0.00	0.00	0.00	29,761.09
126	GERENTE DE AGENCIA	33,000.00	23,324.55	0.00	0.00	18,510.69	0.00	0.00	0.00	0.00	41,835.24
127	GERENTE DE AGENCIA	22,000.00	14,977.68	0.00	0.00	10,382.53	0.00	0.00	0.00	0.00	25,360.21
128	GERENTE DE AGENCIA	22,000.00	19,286.44	0.00	0.00	6,455.33	0.00	0.00	0.00	0.00	25,741.77
129	GERENTE DE AGENCIA	23,754.00	18,694.57	0.00	0.00	12,273.69	0.00	0.00	0.00	0.00	30,968.26
130	GERENTE DE AGENCIA	22,000.00	17,543.62	0.00	0.00	11,440.13	0.00	0.00	0.00	0.00	28,983.75
131	GERENTE DE AGENCIA	22,000.00	19,370.62	0.00	0.00	9,402.52	0.00	0.00	0.00	0.00	28,773.14
132	GERENTE DE AGENCIA	22,516.00	19,026.77	0.00	0.00	22,516.00	0.00	0.00	0.00	0.00	41,542.77
133	GERENTE DE AGENCIA	33,000.00	26,830.96	0.00	0.00	17,110.79	0.00	0.00	0.00	0.00	43,941.75
134	GERENTE DE AGENCIA	22,000.00	18,755.95	0.00	0.00	11,624.35	0.00	0.00	0.00	0.00	30,380.30
135	GERENTE DE AGENCIA	40,000.00	29,618.87	0.00	0.00	19,639.16	0.00	0.00	0.00	0.00	49,258.03
136	GERENTE DE AGENCIA	22,000.00	17,383.21	0.00	0.00	11,622.59	0.00	0.00	0.00	0.00	29,005.80
137	GERENTE DE AGENCIA	25,000.00	22,225.44	0.00	0.00	13,066.43	0.00	0.00	0.00	0.00	35,291.87
138	GERENTE DE AGENCIA	22,000.00	19,461.44	0.00	0.00	10,642.10	0.00	0.00	0.00	0.00	30,103.54







**BANCO NACIONAL DE DESARROLLO AGRICOLA
BANADESA
PLANILLA DE EMPLEADOS PERMANENTES
VALORES EN LEMPIRAS
SEPTIEMBRE DE 2023**



No.	Puesto	Sueldo Bruto mensual devengado	Sueldo Neto	Dietas	Gastos de Representación	Bonificación Especial	Décimo cuarto mes	Décimo tercer mes	Vacaciones	Horas extras	Total mensual
139	GERENTE DE AGENCIA	22,000.00	19,329.44	0.00	0.00	11,087.39	0.00	0.00	0.00	0.00	30,416.83
140	GERENTE DE AGENCIA	22,000.00	17,723.40	0.00	0.00	11,252.36	0.00	0.00	0.00	0.00	28,975.76
141	GERENTE DE AGENCIA	22,000.00	18,991.68	0.00	0.00	11,501.25	0.00	0.00	0.00	0.00	30,492.93
142	GERENTE DE AGENCIA	29,000.00	21,489.66	0.00	0.00	13,657.27	0.00	0.00	0.00	0.00	35,146.93
143	GERENTE DE AGENCIA	22,000.00	19,461.44	0.00	0.00	10,253.70	0.00	0.00	0.00	0.00	29,715.14
144	GERENTE DE AGENCIA	26,394.00	13,190.53	0.00	0.00	26,394.00	0.00	0.00	0.00	0.00	39,584.53
145	GERENTE DE AGENCIA	22,000.00	18,655.95	0.00	0.00	11,317.02	0.00	0.00	0.00	0.00	29,972.97
146	GERENTE DE CREDITOS	68,076.00	43,539.64	0.00	0.00	32,798.96	0.00	0.00	0.00	0.00	76,338.60
147	GERENTE DE FINANZAS	50,000.00	-21,285.18	0.00	0.00	48,705.33	0.00	0.00	0.00	0.00	27,420.15
148	GERENTE DE SERVICIO AL CLIENTE	49,410.00	30,556.71	0.00	0.00	26,078.60	0.00	0.00	0.00	0.00	56,635.31
149	GERENTE DE TECNOLOGIA DE LA INFORMACIÓN	50,000.00	35,847.90	0.00	0.00	23,185.51	0.00	0.00	0.00	0.00	59,033.41
150	GUARDIA DE SEGURIDAD	15,753.50	-25,557.68	0.00	0.00	15,753.50	0.00	0.00	15,753.50	8,751.95	14,701.27
151	GUARDIA DE SEGURIDAD	15,753.50	5,819.05	0.00	0.00	15,753.50	0.00	0.00	0.00	2,806.88	24,379.43
152	GUARDIA DE SEGURIDAD	15,753.50	-1,697.02	0.00	0.00	7,512.84	0.00	0.00	0.00	9,211.42	15,027.24
153	GUARDIA DE SEGURIDAD	15,753.50	10,852.28	0.00	0.00	15,753.50	0.00	0.00	0.00	0.00	26,605.78
154	GUARDIA DE SEGURIDAD	15,753.50	13,810.20	0.00	0.00	15,753.50	0.00	0.00	0.00	0.00	29,563.70
155	GUARDIA DE SEGURIDAD	15,753.50	12,919.12	0.00	0.00	4,609.47	0.00	0.00	0.00	8,686.31	26,214.90
156	GUARDIA DE SEGURIDAD	15,753.50	9,825.32	0.00	0.00	15,753.50	0.00	0.00	0.00	0.00	25,578.82
157	GUARDIA DE SEGURIDAD	15,753.50	4,066.05	0.00	0.00	15,753.50	0.00	0.00	0.00	9,736.54	29,556.09
158	GUARDIA DE SEGURIDAD	15,753.50	10,374.06	0.00	0.00	15,753.50	0.00	0.00	0.00	0.00	26,127.56
159	GUARDIA DE SEGURIDAD	15,753.50	13,810.12	0.00	0.00	15,753.50	0.00	0.00	0.00	0.00	29,563.62
160	GUARDIA DE SEGURIDAD	15,753.50	10,661.27	0.00	0.00	15,753.50	0.00	0.00	0.00	0.00	26,414.77
161	GUARDIA DE SEGURIDAD	15,753.50	12,125.48	0.00	0.00	15,753.50	0.00	0.00	0.00	0.00	27,878.98






BANCO NACIONAL DE DESARROLLO AGRICOLA
BANADESA

PLANILLA DE EMPLEADOS PERMANENTES
VALORES EN LEMPIRAS



SEPTIEMBRE DE 2023

No.	Puesto	Sueldo Bruto mensual devengado	Sueldo Neto	Dietas	Gastos de Representación	Bonificación Especial	Décimo cuarto mes	Décimo tercer mes	Vacaciones	Horas extras	Total mensual
162	GUARDIA DE SEGURIDAD	15,753.50	8,555.06	0.00	0.00	15,753.50	0.00	0.00	0.00	9,145.78	33,454.34
163	GUARDIA DE SEGURIDAD	15,753.50	9,534.66	0.00	0.00	7,322.23	0.00	0.00	0.00	8,576.91	25,433.80
164	GUARDIA DE SEGURIDAD	15,753.50	9,120.20	0.00	0.00	15,753.50	0.00	0.00	0.00	0.00	24,873.70
165	GUARDIA DE SEGURIDAD	15,753.50	12,910.18	0.00	0.00	15,753.50	0.00	0.00	0.00	0.00	28,663.68
166	GUARDIA DE SEGURIDAD	15,753.50	10,499.70	0.00	0.00	15,753.50	0.00	0.00	18,379.08	7,154.72	51,787.00
167	GUARDIA DE SEGURIDAD	15,753.50	-9,809.07	0.00	0.00	15,753.50	0.00	0.00	0.00	9,386.46	15,330.89
168	GUARDIA DE SEGURIDAD	15,753.50	4,747.60	0.00	0.00	15,753.50	0.00	0.00	0.00	8,926.98	29,428.08
169	GUARDIA DE SEGURIDAD	15,753.50	8,688.65	0.00	0.00	15,753.50	0.00	0.00	0.00	0.00	24,442.15
170	GUARDIA DE SEGURIDAD	15,753.50	7,719.82	0.00	0.00	15,753.50	0.00	0.00	0.00	8,161.19	31,634.51
171	GUARDIA DE SEGURIDAD	15,753.50	14,077.12	0.00	0.00	15,753.50	0.00	0.00	0.00	0.00	29,830.62
172	GUARDIA DE SEGURIDAD	15,753.50	12,267.11	0.00	0.00	15,753.50	0.00	0.00	0.00	0.00	28,020.61
173	GUARDIA DE SEGURIDAD	15,753.50	7,151.58	0.00	0.00	15,753.50	0.00	0.00	0.00	9,036.39	31,941.47
174	GUARDIA DE SEGURIDAD	15,753.50	10,580.68	0.00	0.00	15,753.50	0.00	0.00	0.00	0.00	26,334.18
175	GUARDIA DE SEGURIDAD	15,753.50	10,380.16	0.00	0.00	7,512.81	0.00	0.00	0.00	6,520.19	24,413.16
176	JEFE DE ARCHIVO INSTITUCIONAL	20,122.00	16,301.25	0.00	0.00	20,122.00	0.00	0.00	0.00	0.00	36,423.25
177	JEFE DE ASESORIA LEGAL	27,664.00	18,797.43	0.00	0.00	27,664.00	0.00	0.00	0.00	0.00	46,461.43
178	JEFE DE COMUNICACIONES	40,000.00	33,167.92	0.00	0.00	8,816.00	0.00	0.00	0.00	0.00	41,983.92
179	JEFE DE CUMPLIMIENTO	29,468.00	16,970.53	0.00	0.00	29,468.00	0.00	0.00	0.00	0.00	46,438.53
180	JEFE DE PLANIFICACION Y ESTUDIOS ECON.	38,430.00	25,817.43	0.00	0.00	20,390.96	0.00	0.00	0.00	0.00	46,208.39
181	JEFE DE SEGURIDAD	26,269.00	12,221.59	0.00	0.00	26,269.00	0.00	0.00	0.00	0.00	38,490.59
182	JEFE DE SEGUROS	26,269.00	-976.96	0.00	0.00	26,269.00	0.00	0.00	0.00	0.00	25,292.04
183	JEFE DEPARTAMENTO DE SERVICIOS GENERALES	27,317.00	19,086.23	0.00	0.00	14,595.47	0.00	0.00	0.00	0.00	33,681.70
184	JEFE SEC. DE REGISTRO Y CONTROL DE ACTIV	15,753.50	9,221.37	0.00	0.00	7,832.64	0.00	0.00	0.00	0.00	17,054.01





BANCO NACIONAL DE DESARROLLO AGRICOLA
BANADESA
PLANILLA DE EMPLEADOS PERMANENTES
VALORES EN LEMPIRAS
SEPTIEMBRE DE 2023



No.	Puesto	Sueldo Bruto mensual devengado	Sueldo Neto	Dietas	Gastos de Representación	Bonificación Especial	Décimo cuarto mes	Décimo tercer mes	Vacaciones	Horas extras	Total mensual
185	MEDICO	35,000.00	25,963.88	0.00	0.00	33,215.33	0.00	0.00	0.00	0.00	59,179.21
186	MOTORISTA	15,753.50	10,334.72	0.00	0.00	15,753.50	0.00	0.00	0.00	1,121.39	27,209.61
187	MOTORISTA	19,000.00	9,836.59	0.00	0.00	18,921.00	0.00	0.00	0.00	2,628.20	31,385.79
188	MOTORISTA	15,753.50	-3,542.14	0.00	0.00	15,753.50	0.00	0.00	0.00	2,710.88	14,922.24
189	MOTORISTA	15,753.50	7,091.78	0.00	0.00	15,280.90	0.00	0.00	0.00	1,728.90	24,101.58
190	MOTORISTA	17,000.00	13,244.76	0.00	0.00	8,753.30	0.00	0.00	0.00	2,675.01	24,673.07
191	MOTORISTA	15,753.50	12,879.90	0.00	0.00	15,753.50	0.00	0.00	0.00	2,002.72	30,636.12
192	MOTORISTA	15,753.50	11,247.46	0.00	0.00	13,548.01	0.00	0.00	0.00	2,766.24	27,561.71
193	OFICIAL DE ATENCION AL USUARIO FINANCIER	15,753.50	10,455.32	0.00	0.00	15,753.50	0.00	0.00	0.00	0.00	26,208.82
194	OFICIAL DE CARTERA	18,088.00	-9,891.12	0.00	0.00	18,088.00	0.00	0.00	0.00	2,946.97	11,143.85
195	OFICIAL DE CREDITOS	22,000.00	16,928.54	0.00	0.00	7,570.37	0.00	0.00	0.00	0.00	24,498.91
196	OFICIAL DE CREDITOS	16,000.00	10,238.44	0.00	0.00	15,917.83	0.00	0.00	0.00	2,501.54	28,657.81
197	OFICIAL DE CREDITOS	17,000.00	-4,421.40	0.00	0.00	16,584.50	0.00	0.00	0.00	2,715.45	14,878.55
198	OFICIAL DE CREDITOS	15,753.50	14,077.12	0.00	0.00	15,753.50	0.00	0.00	0.00	0.00	29,830.62
199	OFICIAL DE CREDITOS	15,753.50	10,330.65	0.00	0.00	15,753.50	0.00	0.00	0.00	0.00	26,084.15
200	OFICIAL DE CREDITOS	20,000.00	10,558.96	0.00	0.00	18,584.50	0.00	0.00	0.00	2,298.61	31,442.07
201	OFICIAL DE FIDEICOMISOS	20,014.00	14,757.40	0.00	0.00	20,014.00	0.00	0.00	0.00	0.00	34,771.40
202	OFICIAL DE NEGOCIOS	22,000.00	19,634.63	0.00	0.00	5,458.20	0.00	0.00	0.00	0.00	25,092.83
203	OFICIAL DE NEGOCIOS	22,000.00	19,761.44	0.00	0.00	5,724.40	0.00	0.00	0.00	0.00	25,485.84
204	OFICIAL DE NEGOCIOS	22,000.00	19,761.44	0.00	0.00	6,050.00	0.00	0.00	0.00	0.00	25,811.44
205	OFICIAL DE NEGOCIOS	22,000.00	18,195.75	0.00	0.00	6,050.00	0.00	0.00	0.00	0.00	24,245.75
206	OFICIAL DE NEGOCIOS	22,000.00	19,761.44	0.00	0.00	6,050.00	0.00	0.00	0.00	0.00	25,811.44
207	OFICIAL DE NEGOCIOS	22,000.00	19,623.94	0.00	0.00	5,786.00	0.00	0.00	0.00	0.00	25,409.94





BANCO NACIONAL DE DESARROLLO AGRICOLA
— BANADESA
PLANILLA DE EMPLEADOS PERMANENTES
VALORES EN LEMPIRAS



SEPTIEMBRE DE 2023

No.	Puesto	Sueldo Bruto mensual devengado	Sueldo Neto	Dietas	Gastos de Representación	Bonificación Especial	Décimo cuarto mes	Décimo tercer mes	Vacaciones	Horas extras	Total mensual
208	OFICIAL DE NEGOCIOS	22,000.00	19,411.44	0.00	0.00	5,317.40	0.00	0.00	0.00	0.00	24,728.84
209	OFICIAL DE NEGOCIOS	17,346.00	13,777.05	0.00	0.00	17,346.00	0.00	0.00	0.00	0.00	31,123.05
210	OFICIAL DE NEGOCIOS	22,000.00	19,761.44	0.00	0.00	5,317.40	0.00	0.00	0.00	0.00	25,078.84
211	OFICIAL DE NEGOCIOS	16,000.00	-9,128.12	0.00	0.00	15,917.83	0.00	0.00	0.00	2,390.32	9,180.03
212	OFICIAL DE NEGOCIOS	22,000.00	19,761.44	0.00	0.00	5,458.20	0.00	0.00	0.00	0.00	25,219.64
213	OFICIAL DE NEGOCIOS	22,000.00	19,689.63	0.00	0.00	5,786.00	0.00	0.00	0.00	0.00	25,475.63
214	OFICIAL DE NEGOCIOS	22,000.00	19,761.44	0.00	0.00	6,008.20	0.00	0.00	0.00	0.00	25,769.64
215	OFICIAL DE NEGOCIOS	22,000.00	18,325.54	0.00	0.00	4,807.00	0.00	0.00	0.00	0.00	23,132.54
216	OFICIAL DE NEGOCIOS	22,000.00	19,761.44	0.00	0.00	6,050.00	0.00	0.00	0.00	0.00	25,811.44
217	OFICIAL DE NEGOCIOS	22,000.00	18,325.54	0.00	0.00	11,618.07	0.00	0.00	0.00	0.00	29,943.61
218	OFICIAL DE NEGOCIOS	23,000.00	20,385.44	0.00	0.00	8,043.11	0.00	0.00	0.00	0.00	28,428.55
219	OFICIAL DE NEGOCIOS	22,000.00	18,742.41	0.00	0.00	5,317.40	0.00	0.00	0.00	0.00	24,059.81
220	OFICIAL DE NEGOCIOS	22,000.00	19,761.44	0.00	0.00	5,458.20	0.00	0.00	0.00	0.00	25,219.64
221	OFICIAL DE NEGOCIOS	22,000.00	19,761.44	0.00	0.00	5,317.40	0.00	0.00	0.00	0.00	25,078.84
222	OFICIAL DE NEGOCIOS	22,000.00	19,761.44	0.00	0.00	5,458.20	0.00	0.00	0.00	0.00	25,219.64
223	OFICIAL DE NEGOCIOS	22,000.00	19,761.44	0.00	0.00	5,623.20	0.00	0.00	0.00	0.00	25,384.64
224	OFICIAL DE NEGOCIOS	22,000.00	19,761.44	0.00	0.00	5,724.40	0.00	0.00	0.00	0.00	25,485.84
225	OFICIAL DE NEGOCIOS	20,000.00	16,281.09	0.00	0.00	19,289.74	0.00	0.00	0.00	0.00	35,570.83
226	OFICIAL DE NEGOCIOS	22,000.00	19,761.44	0.00	0.00	5,458.20	0.00	0.00	0.00	0.00	25,219.64
227	OFICIAL DE NEGOCIOS	22,000.00	19,761.44	0.00	0.00	5,724.40	0.00	0.00	0.00	0.00	25,485.84
228	OFICIAL DE NEGOCIOS	22,000.00	19,761.44	0.00	0.00	4,969.80	0.00	0.00	0.00	0.00	24,731.24
229	OFICIAL DE NEGOCIOS	21,000.00	18,052.27	0.00	0.00	5,911.50	0.00	0.00	0.00	3,304.95	27,268.72
230	OFICIAL DE NEGOCIOS	22,000.00	19,761.44	0.00	0.00	5,643.00	0.00	0.00	0.00	0.00	25,404.44






BANCO NACIONAL DE DESARROLLO AGRICOLA
BANADESA

PLANILLA DE EMPLEADOS PERMANENTES
VALORES EN LEMPIRAS



SEPTIEMBRE DE 2023

No.	Puesto	Sueldo Bruto mensual devengado	Sueldo Neto	Dietas	Gastos de Representación	Bonificación Especial	Décimo cuarto mes	Décimo tercer mes	Vacaciones	Horas extras	Total mensual
231	OFICIAL DE NEGOCIOS	22,000.00	19,476.86	0.00	0.00	20,274.79	0.00	0.00	0.00	0.00	39,751.65
232	OFICIAL DE NEGOCIOS	22,000.00	19,726.30	0.00	0.00	5,786.00	0.00	0.00	0.00	0.00	25,512.30
233	OFICIAL DE NEGOCIOS	22,000.00	18,261.44	0.00	0.00	5,724.40	0.00	0.00	0.00	0.00	23,985.84
234	OFICIAL DE NEGOCIOS	22,000.00	17,885.54	0.00	0.00	5,317.40	0.00	0.00	0.00	0.00	23,202.94
235	OFICIAL DE NEGOCIOS	22,000.00	19,761.44	0.00	0.00	6,050.00	0.00	0.00	0.00	0.00	25,811.44
236	OFICIAL DE NEGOCIOS	22,000.00	18,325.54	0.00	0.00	6,050.00	0.00	0.00	0.00	0.00	24,375.54
237	OFICIAL DE NEGOCIOS	22,000.00	19,640.75	0.00	0.00	5,786.00	0.00	0.00	0.00	0.00	25,426.75
238	OFICIAL DE NEGOCIOS	22,000.00	19,761.44	0.00	0.00	5,724.40	0.00	0.00	0.00	0.00	25,485.84
239	OFICIAL DE NEGOCIOS	20,000.00	3,916.74	0.00	0.00	0.00	0.00	0.00	0.00	0.00	3,916.74
240	OFICIAL DE OPERACIONES	15,753.50	11,453.26	0.00	0.00	6,534.55	0.00	0.00	0.00	0.00	17,987.81
241	OFICIAL DE OPERACIONES	21,265.00	15,667.96	0.00	0.00	21,265.00	0.00	0.00	0.00	0.00	36,932.96
242	OFICIAL DE OPERACIONES	15,753.50	12,550.90	0.00	0.00	8,387.16	0.00	0.00	0.00	2,048.31	22,986.37
243	OFICIAL DE OPERACIONES	15,753.50	7,245.41	0.00	0.00	15,753.50	0.00	0.00	0.00	852.26	23,851.17
244	OFICIAL DE OPERACIONES	15,753.50	13,666.54	0.00	0.00	4,609.47	0.00	0.00	0.00	2,485.35	20,761.36
245	OFICIAL DE PAGADURIA DE PLANILLA	32,523.00	17,278.23	0.00	0.00	32,523.00	0.00	0.00	0.00	0.00	49,801.23
246	OFICIAL DE PRESUPUESTO	32,380.00	25,747.67	0.00	0.00	26,875.40	0.00	0.00	0.00	0.00	52,623.07
247	OFICIAL DE READECUACION	16,000.00	-4,638.46	0.00	0.00	15,917.83	0.00	0.00	0.00	181.94	11,461.31
248	OFICIAL DE RECUPERACIONES	16,000.00	13,416.77	0.00	0.00	15,917.83	0.00	0.00	16,000.00	0.00	45,334.60
249	OFICIAL DE RECUPERACIONES	17,000.00	11,086.04	0.00	0.00	7,924.07	0.00	0.00	0.00	0.00	19,010.11
250	OFICIAL DE RECUPERACIONES	16,000.00	10,315.18	0.00	0.00	15,917.83	0.00	0.00	0.00	0.00	26,233.01
251	OFICIAL DE RECURSOS HUMANOS	20,000.00	12,808.16	0.00	0.00	8,967.04	0.00	0.00	0.00	0.00	21,775.20
252	OFICIAL DE RECURSOS HUMANOS	27,770.00	20,914.32	0.00	0.00	27,436.33	0.00	0.00	0.00	0.00	48,350.65
253	OFICIAL DE RECURSOS HUMANOS I	20,447.00	15,912.37	0.00	0.00	20,447.00	0.00	0.00	0.00	0.00	36,359.37






**BANCO NACIONAL DE DESARROLLO AGRICOLA
 BANADESA
 PLANILLA DE EMPLEADOS PERMANENTES
 VALORES EN LEMPIRAS
 SEPTIEMBRE DE 2023**



No.	Puesto	Sueldo Bruto mensual devengado	Sueldo Neto	Dietas	Gastos de Representación	Bonificación Especial	Décimo cuarto mes	Décimo tercer mes	Vacaciones	Horas extras	Total mensual
254	OFICIAL DE SERVICIO AL CLIENTE	15,753.50	13,810.20	0.00	0.00	15,753.50	0.00	0.00	0.00	0.00	29,563.70
255	OFICIAL DE SERVICIO AL CLIENTE	15,753.50	14,056.33	0.00	0.00	15,753.50	0.00	0.00	0.00	0.00	29,809.83
256	OFICIAL DE SERVICIO AL CLIENTE	15,753.50	13,790.12	0.00	0.00	3,267.28	0.00	0.00	0.00	0.00	17,057.40
257	OFICIAL DE SERVICIO AL CLIENTE	15,753.50	-3,398.34	0.00	0.00	15,753.50	0.00	0.00	0.00	0.00	12,355.16
258	OFICIAL DE SERVICIO AL CLIENTE	15,753.50	13,810.18	0.00	0.00	15,753.50	0.00	0.00	18,379.08	0.00	47,942.76
259	OFICIAL DE SERVICIO AL CLIENTE	15,753.50	11,756.30	0.00	0.00	15,753.50	0.00	0.00	0.00	0.00	27,509.80
260	OFICIAL DE SERVICIO AL CLIENTE	15,753.50	10,496.89	0.00	0.00	15,753.50	0.00	0.00	0.00	0.00	26,250.39
261	OFICIAL DE SERVICIO AL CLIENTE	15,753.50	13,810.18	0.00	0.00	15,753.50	0.00	0.00	0.00	0.00	29,563.68
262	OFICIAL DE SERVICIO AL CLIENTE	15,753.50	11,665.59	0.00	0.00	15,753.50	0.00	0.00	0.00	0.00	27,419.09
263	OFICIAL DE SERVICIO AL CLIENTE	15,753.50	10,040.16	0.00	0.00	15,753.50	0.00	0.00	0.00	0.00	25,793.66
264	OPERADOR PLANTA TELEFONICA	16,000.00	5,886.78	0.00	0.00	15,917.83	0.00	0.00	0.00	0.00	21,804.61
265	PRESIDENTE EJECUTIVO	142,740.00	94,534.24	0.00	0.00	81,874.93	0.00	0.00	0.00	0.00	176,409.17
266	RECEPCIONISTA	15,753.50	7,325.96	0.00	0.00	15,753.50	0.00	0.00	0.00	0.00	23,079.46
267	SECRETARIA	16,000.00	11,968.80	0.00	0.00	6,235.02	0.00	0.00	0.00	0.00	18,203.82
268	SECRETARIA III	16,000.00	6,047.96	0.00	0.00	8,828.03	0.00	0.00	0.00	0.00	14,875.99
269	SECRETARIA III	20,000.00	8,288.32	0.00	0.00	19,879.67	0.00	0.00	23,333.33	0.00	51,501.32
270	SECRETARIA III	22,516.00	14,948.64	0.00	0.00	22,516.00	0.00	0.00	0.00	0.00	37,464.64
271	SECRETARIA III	24,588.00	20,832.41	0.00	0.00	24,588.00	0.00	0.00	28,686.00	0.00	74,106.41
272	SUB GERENTE DE CONTABILIDAD	41,029.00	-50,304.83	0.00	0.00	41,029.00	0.00	0.00	47,867.17	0.00	38,591.34
273	SUB GERENTE DE OPERACIONES	21,891.00	18,521.86	0.00	0.00	21,891.00	0.00	0.00	0.00	0.00	40,412.86
274	SUPERVISOR CONTABLE DE DEPOSITOS	19,639.00	954.17	0.00	0.00	19,639.00	0.00	0.00	0.00	3,090.85	23,684.02
275	SUPERVISOR DE CAJA	15,753.50	13,801.12	0.00	0.00	8,634.49	0.00	0.00	0.00	0.00	22,435.61
276	SUPERVISOR DE CAJA	15,753.50	13,689.62	0.00	0.00	7,103.25	0.00	0.00	0.00	0.00	20,792.87






BANCO NACIONAL DE DESARROLLO AGRICOLA
BANADESA

PLANILLA DE EMPLEADOS PERMANENTES
VALORES EN LEMPIRAS



SEPTIEMBRE DE 2023

No.	Puesto	Sueldo Bruto mensual devengado	Sueldo Neto	Dietas	Gastos de Representación	Bonificación Especial	Décimo cuarto mes	Décimo tercer mes	Vacaciones	Horas extras	Total mensual
277	SUPERVISOR DE CAJA	15,753.50	14,077.12	0.00	0.00	15,753.50	0.00	0.00	0.00	0.00	29,830.62
278	SUPERVISOR DE CAJA	15,753.50	9,629.78	0.00	0.00	15,753.50	0.00	0.00	0.00	0.00	25,383.28
279	SUPERVISOR DE CAJA	15,753.50	13,794.24	0.00	0.00	8,417.10	0.00	0.00	0.00	0.00	22,211.34
280	SUPERVISOR DE CAJA	17,819.54	15,647.46	0.00	0.00	8,608.28	0.00	0.00	0.00	0.00	24,255.74
281	SUPERVISOR DE CAJA	15,753.50	9,443.75	0.00	0.00	15,753.50	0.00	0.00	0.00	0.00	25,197.25
282	SUPERVISOR DE CAJA	15,753.50	9,350.24	0.00	0.00	15,753.50	0.00	0.00	0.00	0.00	25,103.74
283	SUPERVISOR DE CAJA	15,753.50	11,451.60	0.00	0.00	15,753.50	0.00	0.00	0.00	0.00	27,205.10
284	SUPERVISOR DE CAJA	15,753.50	13,810.20	0.00	0.00	8,417.10	0.00	0.00	0.00	0.00	22,227.30
285	SUPERVISOR DE CAJA	15,753.50	-5,049.32	0.00	0.00	15,753.50	0.00	0.00	0.00	0.00	10,704.18
286	SUPERVISOR DE CAJA	15,753.50	10,694.61	0.00	0.00	15,753.50	0.00	0.00	0.00	0.00	26,448.11
287	SUPERVISOR DE CAJA	15,753.50	10,352.84	0.00	0.00	15,753.50	0.00	0.00	0.00	0.00	26,106.34
288	SUPERVISOR DE CAJA	15,753.50	13,810.20	0.00	0.00	15,753.50	0.00	0.00	0.00	0.00	29,563.70
289	SUPERVISOR DE CAPTACIONES	15,753.50	5,450.80	0.00	0.00	15,753.50	0.00	0.00	0.00	2,731.70	23,936.00
290	SUPERVISOR DE CREDITOS	31,272.00	12,024.04	0.00	0.00	31,272.00	0.00	0.00	0.00	0.00	43,296.04
291	SUPERVISOR DE FORMALIZACION Y DESEMBOLSO	23,830.00	-11,914.72	0.00	0.00	23,830.00	0.00	0.00	0.00	3,783.37	15,698.65
292	SUPERVISOR DE LICITACIONES	23,754.00	10,319.71	0.00	0.00	23,754.00	0.00	0.00	0.00	0.00	34,073.71
293	SUPERVISOR DE PRESTAMOS	15,753.50	8,748.39	0.00	0.00	15,753.50	0.00	0.00	0.00	125.81	24,627.70
294	SUPERVISOR DE RECAUDACIONES	19,389.00	-3,622.65	0.00	0.00	19,389.00	0.00	0.00	0.00	0.00	15,766.35
295	TECNICO EN EQUIPO	15,753.50	14,029.12	0.00	0.00	15,753.50	0.00	0.00	0.00	0.00	29,782.62
296	TECNICO EN EQUIPO	15,753.50	11,871.26	0.00	0.00	15,753.50	0.00	0.00	0.00	0.00	27,624.76
297	TECNICO EN EQUIPO	20,077.00	-13,608.84	0.00	0.00	20,077.00	0.00	0.00	0.00	0.00	6,468.16
298	TECNICO EN EQUIPO	15,753.50	7,348.00	0.00	0.00	15,753.50	0.00	0.00	0.00	1,053.05	24,154.55
299	TECNICO EN EQUIPO	18,138.00	-11,401.35	0.00	0.00	18,138.00	0.00	0.00	0.00	0.00	6,736.65





BANCO NACIONAL DE DESARROLLO AGRICOLA
BANADESA

PLANILLA DE EMPLEADOS PERMANENTES
VALORES EN LEMPIRAS



SEPTIEMBRE DE 2023

No.	Puesto	Sueldo Bruto mensual devengado	Sueldo Neto	Dietas	Gastos de Representación	Bonificación Especial	Décimo cuarto mes	Décimo tercer mes	Vacaciones	Horas extras	Total mensual
300	TECNICO EN TELEFONOS	23,000.00	20,194.09	0.00	0.00	20,584.50	0.00	0.00	0.00	0.00	40,778.59
301	TECNICO MECANICO	19,000.00	14,030.38	0.00	0.00	9,570.95	0.00	0.00	0.00	0.00	23,601.33
302	VICE_PRESIDENTE	120,780.00	78,037.83	0.00	0.00	68,597.92	0.00	0.00	0.00	0.00	146,635.75
	TOTALES	6,224,842.28	3,725,359.57	0.00	0.00	4,478,658.89	0.00	0.00	234,457.72	183,261.57	8,621,737.75


NUVIA M. ORDONEZ VALLE
PAGADURIA DE PLANILLAS
JUELA, M.D.C.


KEYBI LETICIA CARIAS CASTILLO
DEPTO. GESTION DE RECURSOS HUMANOS
JUELA, M.D.C.


SERGIO SAMUEL MOYA IZAGUIRRE
GERENCIA ADMINISTRATIVA
JUELA, M.D.C.