



Banco	Total	Capital	Enero	Febrero	Marzo	Abril	Mayo	Junio	Julio	Agosto	Septiembre	Octubre	Noviembre	Diciembre	Total
Banco del País	L. 956,797,474.82	L. 2,180,506.59	L. 2,195,951.85	L. 2,211,506.51	L. 2,227,171.34	L. 1,672,084.17	L. 2,054,284.65	L. 2,070,547.73	L. 2,086,939.57	L. 2,103,461.17					L. 18,802,453.58
		L. 6,394,741.46	L. 6,379,296.20	L. 6,363,741.54	L. 6,348,076.71	L. 7,747,756.40	L. 8,105,056.60	L. 7,047,777.07	L. 7,031,385.23	L. 7,014,863.63					L. 62,432,694.84
		L. 8,575,248.05	L. 8,575,248.05	L. 8,575,248.05	L. 8,575,248.05	L. 9,419,840.57	L. 10,159,341.25	L. 9,118,324.80	L. 9,118,324.80	L. 9,118,324.80	L. 9,118,324.80	L. -	L. -	L. -	L. 81,235,148.42
Banco Atlántida	L. 861,117,727.35	L. 1,962,455.94	L. 1,976,356.67	L. 1,990,355.86	L. 2,004,454.22	L. 1,504,875.75	L. 1,848,856.18	L. 1,863,492.96	L. 1,878,245.62	L. 1,893,115.06					L. 16,922,208.26
		L. 5,755,267.31	L. 5,741,366.58	L. 5,727,367.39	L. 5,713,269.03	L. 6,972,980.76	L. 7,294,550.94	L. 6,342,999.36	L. 6,328,246.71	L. 6,313,377.26					L. 56,189,425.34
		L. 7,717,723.25	L. 7,717,723.25	L. 7,717,723.25	L. 7,717,723.25	L. 8,477,856.51	L. 9,143,407.12	L. 8,206,492.32	L. 8,206,492.33	L. 8,206,492.32	L. -	L. -	L. -	L. -	L. 73,111,633.60
Banco Michoá	L. 478,398,737.42	L. 1,090,253.30	L. 1,097,975.93	L. 1,105,753.23	L. 1,113,585.63	L. 836,042.08	L. 1,027,142.33	L. 1,035,273.87	L. 1,043,469.79	L. 1,051,730.59					L. 9,401,226.75
		L. 3,197,370.73	L. 3,189,648.10	L. 3,181,870.80	L. 3,174,038.40	L. 3,873,878.21	L. 4,052,528.31	L. 3,523,888.53	L. 3,515,692.61	L. 3,507,431.81					L. 31,216,347.50
		L. 4,287,624.03	L. 4,287,624.03	L. 4,287,624.03	L. 4,287,624.03	L. 4,709,920.29	L. 5,079,670.64	L. 4,559,162.40	L. 4,559,162.40	L. 4,559,162.40	L. -	L. -	L. -	L. -	L. 40,617,574.25
Banco Fianza	L. 191,359,494.97	L. 436,101.32	L. 439,190.37	L. 442,301.30	L. 445,434.27	L. 334,416.83	L. 410,856.93	L. 414,109.54	L. 417,387.91	L. 420,692.22					L. 3,760,490.69
		L. 1,278,948.29	L. 1,275,859.24	L. 1,272,748.31	L. 1,269,615.34	L. 1,549,551.29	L. 1,621,011.32	L. 1,409,555.43	L. 1,406,277.05	L. 1,402,972.75					L. 12,486,539.02
		L. 1,715,049.61	L. 1,715,049.61	L. 1,715,049.61	L. 1,715,049.61	L. 1,883,968.12	L. 2,031,868.25	L. 1,823,664.97	L. 1,823,664.96	L. 1,823,664.97	L. -	L. -	L. -	L. -	L. 16,247,029.71
Banco Occidente	L. 191,359,494.97	L. 436,101.32	L. 439,190.37	L. 442,301.30	L. 445,434.27	L. 334,416.83	L. 410,856.93	L. 414,109.55	L. 417,387.91	L. 420,692.23					L. 3,760,490.71
		L. 1,278,948.29	L. 1,275,859.24	L. 1,272,748.31	L. 1,269,615.34	L. 1,549,551.29	L. 1,621,011.32	L. 1,409,555.41	L. 1,406,277.05	L. 1,402,972.73					L. 12,486,538.98
		L. 1,715,049.61	L. 1,715,049.61	L. 1,715,049.61	L. 1,715,049.61	L. 1,883,968.12	L. 2,031,868.25	L. 1,823,664.96	L. 1,823,664.96	L. 1,823,664.96	L. -	L. -	L. -	L. -	L. 16,247,029.69
Banco	L. 191,359,494.97	L. 436,101.32	L. 439,190.37	L. 442,301.41	L. 445,434.31	L. 334,416.83	L. 410,856.93	L. 414,109.55	L. 417,387.91	L. 420,692.24					L. 3,760,490.87
		L. 1,278,948.29	L. 1,275,859.24	L. 1,272,748.20	L. 1,269,615.30	L. 1,549,551.27	L. 1,621,011.24	L. 1,409,555.41	L. 1,406,277.05	L. 1,402,972.72					L. 12,486,538.72
	2,870,392,424.50	L. 1,715,049.61	L. 1,715,049.61	L. 1,715,049.61	L. 1,715,049.61	L. 1,883,968.10	L. 2,031,868.17	L. 1,823,664.96	L. 1,823,664.96	L. 1,823,664.96	L. -	L. -	L. -	L. -	L. 16,247,029.59

RESUMEN ACUMULADO

	Enero	Febrero	Marzo	Abril	Mayo	Junio	Julio	Agosto	Septiembre	Octubre	Noviembre	Diciembre	TOTAL
Total Capital	L. 6,541,519.79	L. 6,587,855.56	L. 6,634,519.61	L. 6,681,514.04	L. 5,016,252.49	L. 6,162,853.95	L. 6,211,643.20	L. 6,260,818.71	L. 6,310,383.51	L. -	L. -	L. -	L. 56,407,360.86
Total Intereses	L. 19,184,224.37	L. 19,137,888.60	L. 19,091,224.55	L. 19,044,230.12	L. 23,243,269.22	L. 24,315,169.73	L. 21,143,331.21	L. 21,094,155.70	L. 21,044,590.90	L. -	L. -	L. -	L. 187,298,084.40
Total	L. 25,725,744.16	L. 25,725,744.16	L. 25,725,744.16	L. 25,725,744.16	L. 28,259,521.71	L. 30,478,023.68	L. 27,354,974.41	L. 27,354,974.41	L. 27,354,974.41	L. -	L. -	L. -	L. 243,705,445.26


Lic. Marlen Mena
Gerente Financiero



V.B. Lic. German Rosa
Director Técnico de Presupuesto



Elaborado por: Karen R. Mejia
Planificador
Dirección Técnica de Presupuesto

Vobos

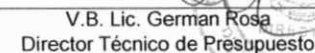

Banco del País	Parte pagar	Capital	Enero	Febrero	Marzo	Abril	Mayo	Junio	Julio	Agosto	Septiembre	Capital	Noviembre	Diciembre	TOTAL
	L. 43,202,525.18	L. 101,623.00	L. 102,342.83	L. 103,067.76	L. 103,797.82	L. 77,927.86	L. 95,740.40	L. 96,498.34	L. 97,262.29	L. 98,032.28					L. 876,292.58
		L. 298,028.36	L. 297,308.53	L. 296,583.60	L. 295,853.54	L. 361,085.92	L. 377,737.97	L. 328,463.24	L. 327,699.28	L. 326,929.29					L. 2,909,689.73
		L. 399,651.36	L. 399,651.36	L. 399,651.36	L. 399,651.36	L. 439,013.78	L. 473,478.37	L. 424,961.58	L. 424,961.57	L. 424,961.57	L. -	L. -	L. -	L. -	L. 3,785,982.31
Banco Atlántida	L. 38,882,272.65	L. 91,460.70	L. 92,108.54	L. 92,760.98	L. 93,418.04	L. 70,135.07	L. 86,166.36	L. 86,848.50	L. 87,536.06	L. 88,229.05					L. 788,663.30
		L. 268,225.52	L. 267,577.68	L. 266,925.24	L. 266,268.18	L. 324,977.33	L. 339,964.18	L. 295,616.91	L. 294,929.35	L. 294,236.37					L. 2,618,720.76
		L. 359,686.22	L. 359,686.22	L. 359,686.22	L. 359,686.22	L. 395,112.40	L. 426,130.54	L. 382,465.41	L. 382,465.41	L. 382,465.42	L. -	L. -	L. -	L. -	L. 3,407,384.06
Banco Fichusa	L. 21,601,262.58	L. 50,811.50	L. 51,171.41	L. 51,533.88	L. 51,898.98	L. 38,963.93	L. 47,870.20	L. 48,249.17	L. 48,631.14	L. 49,016.14					L. 438,146.35
		L. 149,014.18	L. 148,654.26	L. 148,291.80	L. 147,926.70	L. 180,542.96	L. 188,868.96	L. 164,231.61	L. 163,849.64	L. 163,464.64					L. 1,454,844.75
		L. 199,825.68	L. 199,825.67	L. 199,825.68	L. 199,825.68	L. 219,506.89	L. 236,739.16	L. 212,480.78	L. 212,480.78	L. 212,480.78	L. -	L. -	L. -	L. -	L. 1,892,991.10
Banco de Fichusa	L. 8,640,505.03	L. 20,324.60	L. 20,468.56	L. 20,613.55	L. 20,759.56	L. 15,585.57	L. 19,148.08	L. 19,299.66	L. 19,452.46	L. 19,606.45					L. 175,258.49
		L. 59,605.67	L. 59,461.71	L. 59,316.72	L. 59,170.71	L. 72,217.18	L. 75,547.60	L. 65,692.65	L. 65,539.86	L. 65,385.86					L. 581,937.96
		L. 79,930.27	L. 79,930.27	L. 79,930.27	L. 79,930.27	L. 87,802.75	L. 94,695.68	L. 84,992.31	L. 84,992.32	L. 84,992.31	L. -	L. -	L. -	L. -	L. 757,196.45
Banco de Occidente	L. 8,640,505.03	L. 20,324.60	L. 20,468.57	L. 20,613.55	L. 20,759.57	L. 15,585.57	L. 19,148.08	L. 19,299.67	L. 19,452.46	L. 19,606.46					L. 175,258.53
		L. 59,605.67	L. 59,461.70	L. 59,316.72	L. 59,170.70	L. 72,217.18	L. 75,547.59	L. 65,692.65	L. 65,539.86	L. 65,385.86					L. 581,937.93
		L. 79,930.27	L. 79,930.27	L. 79,930.27	L. 79,930.27	L. 87,802.75	L. 94,695.67	L. 84,992.32	L. 84,992.32	L. 84,992.32	L. -	L. -	L. -	L. -	L. 757,196.46
Banrural	L. 8,640,505.03	L. 20,324.60	L. 20,468.57	L. 20,613.67	L. 20,759.47	L. 15,585.57	L. 19,148.08	L. 19,299.67	L. 19,452.46	L. 19,606.46					L. 175,258.55
		L. 59,605.67	L. 59,461.71	L. 59,316.60	L. 59,170.80	L. 72,217.19	L. 75,547.56	L. 65,692.65	L. 65,539.86	L. 65,385.86					L. 581,937.90
	129,607,575.50	L. 79,930.27	L. 79,930.28	L. 79,930.27	L. 79,930.27	L. 87,802.76	L. 94,695.64	L. 84,992.32	L. 84,992.32	L. 84,992.32	L. -	L. -	L. -	L. -	L. 757,196.45

RESUMEN ACUMULADO

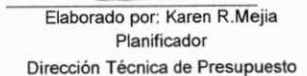
	Enero	Febrero	Marzo	Abril	Mayo	Junio	Julio	Agosto	Septiembre	Octubre	Noviembre	Diciembre	TOTAL
Total Capital	L. 304,869.00	L. 307,028.48	L. 309,203.39	L. 311,393.44	L. 233,783.57	L. 287,221.20	L. 289,495.01	L. 291,786.87	L. 294,096.84	L. -	L. -	L. -	L. 2,628,877.80
Total Intereses	L. 894,085.07	L. 891,925.59	L. 889,750.68	L. 887,560.63	L. 1,083,257.76	L. 1,133,213.86	L. 985,389.71	L. 983,097.85	L. 980,787.88	L. -	L. -	L. -	L. 8,729,069.03
Total	L. 1,198,954.07	L. 1,198,954.07	L. 1,198,954.07	L. 1,198,954.07	L. 1,317,041.33	L. 1,420,435.06	L. 1,274,884.72	L. 1,274,884.72	L. 1,274,884.72	L. -	L. -	L. -	L. 11,357,946.83



Lic. Marlen Mena
Gerente Financiero



V.B. Lic. German Rosa
Director Técnico de Presupuesto



Elaborado por: Karen R. Mejia
Planificador
Dirección Técnica de Presupuesto

VoBo
gma