

Liquidación del Presupuesto de Egresos

Forma 02

Código: 0801 Departamento de: FRANCISCO MORAZAN Municipio de: DISTRITO CENTRAL

Período: Del 01 al 31 de AGOSTO 2023

Código	Descripción	Presupuesto Inicial					Presupuesto definitivo	Obligaciones contratadas			Obligaciones pagadas			Obligaciones Pendientes de Pago		
			Ampliación	Disminución	Trasposos			Fondo 11	Fondo 12	Otros	Fondo 11	Fondo 12	Otros	Fondo 11	Fondo 12	Otros
					De mas	De menos										
1	2	3	4	5	6	7	8	9	10	11	12	13	14	15	16	17
	<b>TOTALES</b>	9,161,751,797.87	154,804,465.86	-	68,389,971.39	68,389,971.39	7,679,632,491.22	389,871,003.68	-	-	302,235,416.86	-	206,594.32	129,315,467.85	16,800,803.52	-206,594.32
100	<b>SERVICIOS PERSONALES</b>	1,478,344,356.72	-	-	2,199,522.83	-	1,039,893,648.09	139,519,203.40	-	-	87,247,995.97	-	-	52,271,207.43	-	-
110	<b>PERSONAL PERMANENTE</b>	655,004,775.71	-	-	2,199,522.83	-	216,654,067.08	27,758,669.46	-	-	32,575,240.64	-	-	-4,816,671.08	-	-
110111	Sueldos y salarios básicos	436,870,231.46	-	-	-	-	-	18,475,704.71	-	-	26,123,510.76	-	-	-7,647,806.05	-	-
110112	Retribuciones al personal directivo y de control	-	-	-	-	-	-	-	-	-	-	-	-	-	-	-
110113	Adicionales (dietas)	3,780,000.00	-	-	-	-	-	-	-	-	-	-	-	-	-	-
110114	Aguinaldo y décimo cuarto mes	71,656,705.28	-	-	-	-	71,656,705.28	-	-	-	-	-	-	-	-	-
110115	Complementos (vacaciones)	30,872,465.76	-	-	-	-	30,872,465.76	1,504,673.13	-	-	130,862.83	-	-	1,373,810.30	-	-
110116	Gastos de representación dentro del país	-	-	-	-	-	-	-	-	-	-	-	-	-	-	-
110117	Contribuciones patronales para jubilación	100,359,246.25	-	-	-	-	100,359,246.25	5,769,432.94	-	-	3,094,722.13	-	-	2,674,710.81	-	-
110118	Contribuciones patronales para el seguro social	4,714,809.96	-	-	2,199,522.83	-	6,914,332.79	2,008,858.68	-	-	2,008,858.68	-	-	-	-	-
110119	Otras contribuciones patronales	6,751,317.00	-	-	-	-	6,751,317.00	-	-	-	1,217,286.14	-	-	-1,217,286.14	-	-
120	<b>PERSONAL TEMPORAL</b>	427,689,681.01	-	-	-	-	427,689,681.01	44,237,130.39	-	-	40,518,947.15	-	-	3,718,183.24	-	-
120121	Sueldos y salarios básicos	363,756,959.29	-	-	-	-	363,756,959.29	44,237,130.39	-	-	40,518,947.15	-	-	3,718,183.24	-	-
120126	Aguinaldo y décimo cuarto mes	57,745,670.64	-	-	-	-	57,745,670.64	-	-	-	-	-	-	-	-	-
120127	Contribuciones patronales para jubilación	-	-	-	-	-	-	-	-	-	-	-	-	-	-	-
120128	Contribuciones patronales para seguro social	6,196,951.08	-	-	-	-	6,196,951.08	-	-	-	-	-	-	-	-	-
140	<b>RETRIBUCIONES EXTRAORDINARIAS</b>	10,440,000.00	-	-	-	-	10,440,000.00	359,041.88	-	-	-	-	-	359,041.88	-	-
140141	Horas extraordinarias	10,440,000.00	-	-	-	-	10,440,000.00	359,041.88	-	-	-	-	-	359,041.88	-	-
150	<b>ASISTENCIA SOCIAL AL PERSONAL</b>	1,200,000.00	-	-	-	-	1,200,000.00	27,000.00	-	-	48,400.00	-	-	-21,400.00	-	-
150151	Asistencia sociales varias	1,200,000.00	-	-	-	-	1,200,000.00	27,000.00	-	-	48,400.00	-	-	-21,400.00	-	-
160	<b>BENEFICIOS Y COMPENSACIONES</b>	384,000,000.00	-	-	-	-	384,000,000.00	67,137,361.67	-	-	14,105,408.28	-	-	53,031,953.39	-	-
160161	Beneficios y compensaciones varias (indemnizaciones, prestaciones)	384,000,000.00	-	-	-	-	384,000,000.00	67,137,361.67	-	-	14,105,408.28	-	-	53,031,953.39	-	-
200	<b>SERVICIOS NO PERSONALES</b>	439,285,747.32	3,159,769.56	-	8,805,839.55	19,674,087.69	431,577,268.74	19,628,884.23	-	-	36,197,366.85	-	206,594.32	-16,568,481.62	-	-206,594.32
210	<b>SERVICIOS BÁSICOS</b>	94,372,013.11	-	-	7,512,247.37	-	101,884,260.48	8,136,263.05	-	-	2,035,021.46	-	-	6,101,241.59	-	-
210211	Energía eléctrica	84,322,510.54	-	-	7,496,417.90	-	91,818,928.44	7,496,417.90	-	-	1,862,243.24	-	-	5,634,174.66	-	-
210212	Agua	5,539,779.28	-	-	5,658.38	-	5,545,437.66	544,254.18	-	-	9,931.58	-	-	534,322.62	-	-
210213	Gas	-	-	-	-	-	-	-	-	-	-	-	-	-	-	-
210214	Teléfono, télex, telefax y telégrafo público	944,953.72	-	-	-	-	944,953.72	85,419.88	-	-	158,423.57	-	-	-71,003.69	-	-
210215	Servicios de telefonía privada	-	-	-	8,198.00	-	8,198.00	8,198.00	-	-	4,450.00	-	-	3,748.00	-	-
210216	Correos e Internet	3,564,769.57	-	-	1,973.09	-	3,566,742.66	1,973.09	-	-	1,973.09	-	-	-	-	-
210219	Otros servicios varios	-	-	-	-	-	-	-	-	-	-	-	-	-	-	-
220	<b>ALQUILERES Y DERECHOS</b>	8,080,000.00	-	-	734,636.67	-	8,814,636.67	782,405.80	-	-	1,143,426.67	-	-	-361,020.87	-	-
220222	Alquileres de edificios y locales	6,630,000.00	-	-	-	-	6,630,000.00	72,600.73	-	-	347,267.50	-	-	-274,686.77	-	-

Liquidación del Presupuesto de Egresos

Forma 02

Código: 0801 Departamento de: FRANCISCO MORAZAN Municipio de: DISTRITO CENTRAL

Periodo: Del 01 al 31 de AGOSTO 2023

Código	Descripción	Presupuesto Inicial					Presupuesto definitivo	Obligaciones contraídas			Obligaciones pagadas			Obligaciones Pendientes de Pago		
			Ampliación	Disminución	Trasposos			Fondo 11	Fondo 12	Otros	Fondo 11	Fondo 12	Otros	Fondo 11	Fondo 12	Otros
					De mas	De menos										
1	2	3	4	5	6	7	8	9	10	11	12	13	14	15	16	17
	<b>TOTALES</b>	<b>9,161,751,797.67</b>	<b>154,804,455.86</b>	<b>-</b>	<b>68,389,971.39</b>	<b>68,389,971.39</b>	<b>7,679,632,491.22</b>	<b>389,871,003.68</b>	<b>-</b>	<b>-</b>	<b>302,236,416.86</b>	<b>-</b>	<b>206,594.32</b>	<b>129,316,467.86</b>	<b>16,800,803.62</b>	<b>-206,594.32</b>
220224	Alquiler de maquinaria, equipo y medios de transporte				505,798.18		505,798.18	436,105.08						436,105.08		
220229	Otros alquileres y derechos n.c	1,450,000.00			228,838.49		1,678,838.49	273,899.99			792,226.60			-518,526.51		
230	<b>MANTENIMIENTO Y REPARACIÓN ORDINARIA DE OBRAS</b>	<b>2,202,817.60</b>	<b>-</b>	<b>-</b>	<b>15,865.13</b>	<b>-</b>	<b>2,218,682.63</b>	<b>229,349.98</b>	<b>-</b>	<b>-</b>	<b>129,146.75</b>	<b>-</b>	<b>-</b>	<b>100,203.23</b>	<b>-</b>	<b>-</b>
230231	Mantenimiento y reparación de edificios y viviendas	2,202,817.50			10,345.13		2,213,162.63	223,829.98			123,628.75			100,203.23		
230239	Otros mantenimientos y reparaciones n.c				5,520.00		5,520.00	5,520.00			5,520.00			-		
240	<b>MANTENIMIENTO Y REPARACIÓN DE MÁQUINAS Y EQUIPOS</b>	<b>1,422,800.00</b>	<b>-</b>	<b>-</b>	<b>12,919.65</b>	<b>-</b>	<b>1,435,719.65</b>	<b>12,919.65</b>	<b>-</b>	<b>-</b>	<b>79,073.40</b>	<b>-</b>	<b>-</b>	<b>-66,153.75</b>	<b>-</b>	<b>-</b>
240241	Mantenimiento y reparación de maquinaria, equipo de oficina y otros	1,000,000.00			9,534.65		1,009,534.65	9,534.65			9,534.65			-		
240243	Mantenimiento y reparación de equipos de construcción, transporte e Industrial				3,385.00		3,385.00	3,385.00			3,385.00			-		
240244	Mantenimiento y reparación de equipos de comunicación y otros	420,000.00					420,000.00				66,153.75			-66,153.75		
240249	Mantenimiento y reparación de equipos y máquinas varias	2,800.00					2,800.00							-		
250	<b>SERVICIOS TÉCNICOS PROFESIONALES</b>	<b>100,876,260.00</b>	<b>3,169,769.56</b>	<b>-</b>	<b>226,426.19</b>	<b>9,116,769.54</b>	<b>96,143,686.21</b>	<b>3,943,441.42</b>	<b>-</b>	<b>-</b>	<b>6,702,622.70</b>	<b>-</b>	<b>206,594.32</b>	<b>-2,759,081.28</b>	<b>-</b>	<b>-206,594.32</b>
250251	Estudios, investigación y proyectos de factibilidad	20,000,000.00				8,998,869.54	11,001,130.46							-		
250252	Servicios técnicos y profesionales médicos y sanitarios	20,000,000.00					20,000,000.00							-		
250253	Servicios técnicos y profesionales jurídicos						-							-		
250254	Servicios técnicos y profesionales de administración financiera	30,000,000.00					30,000,000.00							-		
250255	Servicios técnicos y profesionales de capacitaciones	5,000,000.00			201,426.19		5,201,426.19	1,244,412.88			225,460.20			1,018,952.66		
250256	Servicios técnicos y profesionales de informática y sistemas computarizados	875,250.00					875,250.00							-		
250259	Otros servicios técnicos y profesionales n.c.	25,000,000.00	3,169,769.56		24,000.00	117,890.00	28,065,879.56	2,699,028.58			6,477,062.50		206,594.32	-3,778,033.94		-206,594.32
260	<b>SERVICIOS COMERCIALES Y FINANCIEROS</b>	<b>171,867,021.01</b>	<b>-</b>	<b>-</b>	<b>212,734.07</b>	<b>12,000.00</b>	<b>172,067,765.08</b>	<b>6,233,720.51</b>	<b>-</b>	<b>-</b>	<b>28,471,689.08</b>	<b>-</b>	<b>-</b>	<b>-20,237,868.57</b>	<b>-</b>	<b>-</b>
260261	Servicios comerciales y financieros de transporte						-							-		
260262	Servicios comerciales y financieros de almacenamiento	6,816,250.00					6,816,250.00							-		
260263	Imprenta, publicaciones y reproducciones	10,000,000.00			364.06		10,000,364.06	81,094.06			7,724.06			73,370.00		
260264	Primas y gastos de seguros	3,919,073.22			24,000.01	12,000.00	3,931,073.23	36,000.00			36,000.00			-		
260265	Comisiones y gastos bancarios	39,463,557.93					39,463,557.93	4,928,258.45			4,824,125.92			104,130.53		
260266	Publicidad y propaganda	9,658,934.30			188,370.00		9,847,304.30	188,370.00			188,370.00			-		
260269	Otros servicios comerciales y financieros, n.c.	102,009,205.56					102,009,205.56				20,415,369.10			-20,415,369.10		
270	<b>PASAJES, VIÁTICOS Y OTROS GASTOS DE VIAJE</b>	<b>8,277,062.80</b>	<b>-</b>	<b>-</b>	<b>89,769.47</b>	<b>75,938.60</b>	<b>8,290,892.97</b>	<b>116,997.27</b>	<b>-</b>	<b>-</b>	<b>88,911.06</b>	<b>-</b>	<b>-</b>	<b>28,086.21</b>	<b>-</b>	<b>-</b>
270271	Pasajes nacionales	300,000.00					300,000.00							-		
270272	Viáticos nacionales y otros gastos de viaje	1,000,000.00			59,426.00	59,426.00	1,000,000.00	59,426.09			59,426.09			-		
270273	Pasajes al exterior	3,226,550.00			16,152.50	16,512.50	3,226,190.00	16,152.50						16,152.50		
270274	Viáticos al exterior y otros gastos de viaje	3,800,012.00			8,350.97		3,608,362.97	35,579.68			8,350.97			27,228.71		
270275	Transporte y otros gastos de viaje a particulares	37,800.00			5,840.00		43,640.00	5,840.00			21,135.00			-15,295.00		

## Liquidación del Presupuesto de Egresos

Forma 02

Código: 0801 Departamento de: FRANCISCO MORAZAN Municipio de: DISTRITO CENTRAL

Período: Del 01 al 31 de AGOSTO 2023

Código	Descripción	Presupuesto inicial					Presupuesto definitivo	Obligaciones contratadas			Obligaciones pagadas			Obligaciones Pendientes de Pago		
			Ampliación	Disminución	Trasposos			Fondo 11	Fondo 12	Otros	Fondo 11	Fondo 12	Otros	Fondo 11	Fondo 12	Otros
					De mas	De menos										
1	2	3	4	5	6	7	8	9	10	11	12	13	14	15	16	17
	<b>TOTALES</b>	<b>9,161,781,797.67</b>	<b>154,804,455.86</b>	<b>-</b>	<b>68,369,971.39</b>	<b>68,369,971.39</b>	<b>7,679,632,491.22</b>	<b>389,871,003.68</b>	<b>-</b>	<b>-</b>	<b>302,235,416.86</b>	<b>-</b>	<b>206,594.32</b>	<b>129,315,467.85</b>	<b>16,800,803.52</b>	<b>-206,594.32</b>
270279	Otros gastos de pasajes y viáticos, n.c.	112,700.00					112,700.00									
280	<b>IMPUESTOS, DERECHOS Y TASAS</b>	<b>1,250,000.00</b>	<b>-</b>	<b>-</b>	<b>-</b>	<b>-</b>	<b>1,250,000.00</b>	<b>-</b>	<b>-</b>	<b>-</b>	<b>-</b>	<b>-</b>	<b>-</b>	<b>-</b>	<b>-</b>	<b>-</b>
280283	Derechos y tasas	1,000,000.00					1,000,000.00									
280284	Multas, recargos y gastos judiciales	250,000.00					250,000.00									
290	<b>OTROS SERVICIOS ND PERSONALES</b>	<b>60,938,783.70</b>	<b>-</b>	<b>-</b>	<b>2,241.00</b>	<b>10,469,389.65</b>	<b>40,471,636.05</b>	<b>1,173,786.55</b>	<b>-</b>	<b>-</b>	<b>547,674.73</b>	<b>-</b>	<b>-</b>	<b>626,111.82</b>	<b>-</b>	<b>-</b>
290291	Servicios de ceremonial y protocolo	10,000,000.00				129,662.50	9,870,337.50	1,171,545.55			483,333.73			688,211.82		
290295	Limpieza, aseo y fumigación	250,000.00					250,000.00				56,925.00			-56,925.00		
290296	Devoluciones de Ingresos públicos															
290299	Otros Servicios no personales, n.c.	40,688,783.70			2,241.00	10,339,727.15	30,351,297.55	2,241.00			7,418.00			-5,175.00		
300	<b>MATERIALES Y SUMINISTROS</b>	<b>216,317,238.20</b>	<b>-</b>	<b>-</b>	<b>2,245,878.88</b>	<b>6,413,340.75</b>	<b>212,149,776.33</b>	<b>3,601,345.90</b>	<b>-</b>	<b>-</b>	<b>8,709,045.81</b>	<b>-</b>	<b>-</b>	<b>-3,107,699.91</b>	<b>-</b>	<b>-</b>
310	<b>PRODUCTOS ALIMENTICIOS, AGROPECUARIOS Y FORESTALES</b>	<b>39,955,750.00</b>	<b>-</b>	<b>-</b>	<b>93,859.28</b>	<b>2,494,620.55</b>	<b>37,654,988.73</b>	<b>398,884.28</b>	<b>-</b>	<b>-</b>	<b>681,609.45</b>	<b>-</b>	<b>-</b>	<b>-192,725.17</b>	<b>-</b>	<b>-</b>
310311	Alimentos y bebidas para personas	5,100,000.00			90,920.28		5,190,920.28	395,945.28			588,670.45			-192,725.17		
310315	Madera, corcho y sus manufacturas	30,000.00			2,939.00	4,525.20	28,413.80	2,939.00			2,939.00					
310319	Otros productos alimenticios, agropecuarios y forestales, n.c.	34,825,750.00				2,490,095.35	32,335,654.65									
320	<b>TEXTILES Y VESTUARIOS</b>	<b>15,047,260.00</b>	<b>-</b>	<b>-</b>	<b>249,940.02</b>	<b>920,897.00</b>	<b>14,376,303.02</b>	<b>170,750.00</b>	<b>-</b>	<b>-</b>	<b>1,181,738.00</b>	<b>-</b>	<b>-</b>	<b>-1,010,988.00</b>	<b>-</b>	<b>-</b>
320321	Hilados y telas	3,000.00			32,635.52		35,635.52	32,635.51			435.51			32,200.00		
320322	Prendas de vestir y calzado	5,000,000.00			116,392.00	920,897.00	4,195,495.00	138,114.49			1,181,302.49			-1,043,188.00		
320323	Acabados textiles	44,260.00			100,912.50		145,172.50									
320329	Otros textiles y vestuarios, n.c.	10,000,000.00					10,000,000.00									
330	<b>PRODUCTOS DE PAPEL CARTON E IMPRESOS</b>	<b>12,440,877.12</b>	<b>-</b>	<b>-</b>	<b>95,217.11</b>	<b>156,528.16</b>	<b>12,379,366.07</b>	<b>88,892.10</b>	<b>-</b>	<b>-</b>	<b>289,337.19</b>	<b>-</b>	<b>-</b>	<b>-200,445.09</b>	<b>-</b>	<b>-</b>
330331	Papel de escritorio y cartón	4,936,062.00			11,458.98	104,151.42	4,843,369.56	11,458.98			11,458.98					
330332	Papel para computadora	2,500,000.00					2,500,000.00									
330333	Productos de artes gráficas	2,820,275.02			51,866.92	52,376.74	2,819,765.20	45,541.91			273,575.50			-228,033.69		
330334	Productos de papel y cartón	1,558,830.10			31,891.21		1,590,721.31	31,891.21			4,302.71			27,588.50		
330335	Libros, revistas y periódicos	205,510.00					205,510.00									
330336	Textos de enseñanza	200,000.00					200,000.00									
330337	Especies timbradas y valores	100,000.00					100,000.00									
330339	Otros productos de papel, cartón e impresos, n.c.	120,000.00					120,000.00									
340	<b>PRODUCTOS DE CUERO Y CAUCHO</b>	<b>5,000,000.00</b>	<b>-</b>	<b>-</b>	<b>450.00</b>	<b>-</b>	<b>5,000,450.00</b>	<b>450.00</b>	<b>-</b>	<b>-</b>	<b>450.00</b>	<b>-</b>	<b>-</b>	<b>-</b>	<b>-</b>	<b>-</b>
340341	Cueros, pieles y sus productos															
340342	Artículos de caucho															
340343	Llanas y neumáticos	5,000,000.00			450.00		5,000,450.00	450.00			450.00					
340349	Otros productos de cuero y caucho, n.c.															

## Liquidación del Presupuesto de Egresos

Forma 02

Código: 0801 Departamento de: FRANCISCO MORAZAN Municipio de: DISTRITO CENTRAL

Periodo: Del 01 al 31 de AGOSTO 2023

Código	Descripción	Presupuesto Inicial					Presupuesto definitivo	Obligaciones contratadas			Obligaciones pagadas			Obligaciones Pendientes de Pago		
			Ampliación	Disminución	Trasposos			Fondo 11	Fondo 12	Otros	Fondo 11	Fondo 12	Otros	Fondo 11	Fondo 12	Otros
					De mas	De menos										
1	2	3	4	5	6	7	8	9	10	11	12	13	14	15	16	17
	<b>TOTALES</b>	<b>9,161,751,797.67</b>	<b>154,004,456.66</b>	<b>-</b>	<b>68,389,971.39</b>	<b>68,389,971.39</b>	<b>7,679,632,491.22</b>	<b>389,671,003.68</b>	<b>-</b>	<b>-</b>	<b>302,235,416.86</b>	<b>-</b>	<b>206,594.32</b>	<b>129,315,467.85</b>	<b>16,800,803.52</b>	<b>-208,594.32</b>
360	<b>PRODUCTOS QUÍMICOS, COMBUSTIBLES Y LUBRICANTES</b>	<b>45,354,960.00</b>	<b>-</b>	<b>-</b>	<b>1,085,316.70</b>	<b>405,735.00</b>	<b>46,034,481.70</b>	<b>1,868,634.49</b>	<b>-</b>	<b>-</b>	<b>2,317,556.97</b>	<b>-</b>	<b>-</b>	<b>-449,022.48</b>	<b>-</b>	<b>-</b>
350351	Elementos y compuestos químicos	13,800.00					13,800.00									
350352	Productos farmacéuticos y medicinales	315,006.00					315,006.00									
350353	Abonos y fertilizantes	155,500.00					155,500.00									
350354	Insecticidas, fumigantes y otros	17,910.00					17,910.00				180,050.00			-180,050.00		
350355	Tintes, pinturas y colorantes	9,452,684.00			291,099.57	200,675.00	9,543,108.57	291,099.55			14,800.10			276,299.45		
350356	Combustible y lubricantes	35,000,000.00			794,217.13	205,060.00	35,589,157.13	1,577,434.94			2,202,708.87			-625,271.93		
350357	Productos veterinarios						-									
350358	Productos sanitarios (detergentes)						-									
350359	Otros productos químicos, n.c.	400,000.00					400,000.00									
360	<b>PRODUCTOS METÁLICOS</b>	<b>4,651,149.01</b>	<b>-</b>	<b>-</b>	<b>138,918.03</b>	<b>12,000.01</b>	<b>4,778,067.03</b>	<b>138,918.02</b>	<b>-</b>	<b>-</b>	<b>1,241,065.70</b>	<b>-</b>	<b>-</b>	<b>-1,102,147.68</b>	<b>-</b>	<b>-</b>
360361	Productos ferrosos	60,000.00			29,645.62	12,000.01	77,645.61	29,645.62						29,645.62		
360362	Productos no ferrosos	10,000.00			800.00		10,800.00	800.00			800.00					
360363	Estructuras metálicas acabadas	100,000.00			2,706.65		102,706.65	2,706.65			2,706.65					
360364	Herramientas menores	3,530,149.01			60,961.20		3,591,110.21	66,561.20			1,196,434.50			-1,130,673.30		
360365	Material de seguridad	100,000.00			4,600.00		104,600.00				4,600.00			-4,600.00		
360366	Productos de metal	831,000.00			28,008.21		859,008.21	28,008.20			24,328.20			3,680.00		
360367	Materiales de guerra						-									
360369	Otros productos metálicos, n.c. (candados, llaves, llavines, etc.)	20,000.00			12,196.35		32,196.35	12,196.35			12,196.35					
370	<b>PRODUCTOS MINERALES NO METÁLICOS</b>	<b>100,000.00</b>	<b>-</b>	<b>-</b>	<b>3,451.91</b>	<b>83,323.25</b>	<b>20,128.66</b>	<b>3,451.91</b>	<b>-</b>	<b>-</b>	<b>3,451.91</b>	<b>-</b>	<b>-</b>	<b>-</b>	<b>-</b>	<b>-</b>
370374	Productos de cemento, asbesto y yeso	100,000.00					83,323.25									
370375	Cemento, cal y yeso				3,451.91		3,451.91	3,451.91			3,451.91					
370379	Otros productos minerales no metálicos, n.c.						-									
380	<b>MINERALES</b>	<b>100,000.00</b>	<b>-</b>	<b>-</b>	<b>275.00</b>	<b>-</b>	<b>100,275.00</b>	<b>275.00</b>	<b>-</b>	<b>-</b>	<b>275.00</b>	<b>-</b>	<b>-</b>	<b>-</b>	<b>-</b>	<b>-</b>
380384	Piedra, arcilla y arena	100,000.00			275.00		100,275.00	275.00			275.00					
380389	Otros minerales n.c.						-									
390	<b>OTROS MATERIALES Y SUMINISTROS</b>	<b>93,867,502.07</b>	<b>-</b>	<b>-</b>	<b>578,450.83</b>	<b>2,340,236.78</b>	<b>91,906,716.12</b>	<b>931,190.10</b>	<b>-</b>	<b>-</b>	<b>1,083,661.59</b>	<b>-</b>	<b>-</b>	<b>-152,371.49</b>	<b>-</b>	<b>-</b>
390391	Elementos de limpieza	2,511,976.70					2,511,976.70	184,573.40			552,460.00			-367,886.60		
390392	Útiles de escritorio, oficina y enseñanza	8,748,865.17			59,069.22	311,676.18	8,496,256.21	253,189.22			16,231.72			236,957.50		
390393	Útiles y materiales eléctricos	500,000.00			46,662.73		546,662.73	13,359.28			50,335.18			-36,979.80		
390394	Utensilios de cocina y comedor	22,360.00					22,360.00									
390395	Útiles menores, médico quirúrgico y de laboratorio	2,371,679.00					2,371,679.00									
390396	Repuestos y accesorios plásticos	16,729,500.00			152,433.44		16,881,933.44	152,433.44			152,195.54			237.90		

## Liquidación del Presupuesto de Egresos

Forma 02

Código: 0801 Departamento de: FRANCISCO MORAZAN Municipio de: DISTRITO CENTRAL

Período: Del 01 al 31 de AGOSTO 2023

Código	Descripción	Presupuesto Inicial					Presupuesto definitivo	Obligaciones contraídas			Obligaciones pagadas			Obligaciones Pendientes de Pago		
			Ampliación	Disminución	Trasposos			Fondo 11	Fondo 12	Otros	Fondo 11	Fondo 12	Otros	Fondo 11	Fondo 12	Otros
					De mas	De menos										
1	2	3	4	5	6	7	8	9	10	11	12	13	14	15	16	17
	<b>TOTALES</b>	<b>9,161,751,797.67</b>	<b>154,804,455.86</b>	<b>-</b>	<b>68,389,971.39</b>	<b>68,389,971.39</b>	<b>7,679,632,491.22</b>	<b>389,871,003.68</b>	<b>-</b>	<b>-</b>	<b>302,235,416.86</b>	<b>-</b>	<b>206,694.32</b>	<b>129,315,467.85</b>	<b>16,800,803.52</b>	<b>-206,694.32</b>
390397	Productos de material plásticos	972,965.00			239,080.21	222,409.92	989,635.29	242,552.28			16,267.70			226,284.58	-	-
390398	Útiles para deportes y recreativos	1,069,410.50					1,069,410.50							-	-	-
390399	Otros materiales y suministros, n.c.	60,740,745.70			81,205.23	1,806,148.69	59,015,802.25	65,086.48			296,071.45			-210,984.97	-	-
400	<b>BIENES CAPITALIZABLES</b>	<b>4,845,194,048.68</b>	<b>30,807,157.11</b>	<b>-</b>	<b>49,164,709.28</b>	<b>38,841,642.95</b>	<b>4,886,324,372.12</b>	<b>117,536,745.42</b>	<b>-</b>	<b>-</b>	<b>90,571,260.36</b>	<b>-</b>	<b>-</b>	<b>27,916,199.36</b>	<b>16,800,803.52</b>	<b>-</b>
420	<b>MAQUINARIA, EQUIPO DE OFICINA Y OTROS</b>	<b>43,425,281.26</b>	<b>-</b>	<b>-</b>	<b>14,813,039.00</b>	<b>4,934,870.18</b>	<b>53,303,460.08</b>	<b>1,384,165.90</b>	<b>-</b>	<b>-</b>	<b>1,219,120.97</b>	<b>-</b>	<b>-</b>	<b>1,115,779.23</b>	<b>-</b>	<b>-</b>
420421	Adquisición de equipos nuevos de oficina	3,879,987.75			12,997.65		3,892,985.40	16,928.90			987,641.20			-	-	-
420422	Adquisición de equipos diversos de alojamientos						-							-	-	-
420423	Adquisición de equipos civiles diversos													-	-	-
420424	Adquisición equipos de computación	15,000,000.00			14,565,905.15	4,872,370.18	24,693,534.97	1,030,292.80			88,181.07			948,111.73	-	-
420425	Aplicaciones Informáticas	17,695,411.25					17,695,411.25				132,250.00			-132,250.00	-	-
420426	Patentes y ciencias	1,811,486.60					1,811,486.60							-	-	-
420429	Adquisición de maquinaria y equipos varios	5,038,395.66			234,136.20	62,500.00	5,210,031.86	330,966.20			31,048.70			289,917.50	-	-
430	<b>EQUIPOS SANITARIOS , EDUCACIONALES Y AGRÍCOLAS</b>	<b>1,790,665.00</b>	<b>-</b>	<b>-</b>	<b>-</b>	<b>-</b>	<b>1,790,665.00</b>	<b>-</b>	<b>-</b>	<b>-</b>	<b>300,000.00</b>	<b>-</b>	<b>-</b>	<b>-300,000.00</b>	<b>-</b>	<b>-</b>
430431	Adquisición de equipos médico-quirúrgico	1,500,000.00					1,500,000.00							-	-	-
430432	Adquisición de equipos hospitalarios						-							-	-	-
430433	Adquisición de equipos para laboratorios médicos-sanitarios	90,565.00					90,565.00				300,000.00			-300,000.00	-	-
430439	Adquisición de equipos varios	200,000.00					200,000.00							-	-	-
440	<b>EQUIPO DE CONSTRUCCION, TRANSPORTE E INDUSTRIALES</b>	<b>65,407,100.00</b>	<b>-</b>	<b>-</b>	<b>341,325.01</b>	<b>-</b>	<b>55,748,425.01</b>	<b>1,207,782.72</b>	<b>-</b>	<b>-</b>	<b>2,785,680.61</b>	<b>-</b>	<b>-</b>	<b>-1,577,897.89</b>	<b>-</b>	<b>-</b>
440441	Adquisición de equipos de construcción				341,325.01		341,325.01	330,754.20						330,754.20	-	-
440442	Adquisición de auto vehículos	52,955,900.00					52,955,900.00	877,028.52			2,710,125.00			-1,833,096.48	-	-
440447	Adquisición de equipos para talleres	270,000.00					270,000.00				25,760.61			-25,760.61	-	-
440448	Adquisición de equipos para plantas eléctricas	1,090,600.00					1,090,600.00				49,795.00			-49,795.00	-	-
440449	Adquisición de equipos varios	1,090,600.00					1,090,600.00							-	-	-
450	<b>EQUIPO DE COMUNICACIONES Y OTROS</b>	<b>6,525,972.50</b>	<b>-</b>	<b>-</b>	<b>33,120.00</b>	<b>-</b>	<b>6,559,092.50</b>	<b>43,700.00</b>	<b>-</b>	<b>-</b>	<b>-</b>	<b>-</b>	<b>-</b>	<b>43,700.00</b>	<b>-</b>	<b>-</b>
450453	Adquisición de equipos de radio	540,000.00			33,120.00		573,120.00	43,700.00						43,700.00	-	-
450454	Adquisición de equipos para señales y comunicaciones diversas	76,100.00					76,100.00							-	-	-
450455	Adquisición de equipos de seguridad, de salvataje y militar	576,765.00					576,765.00							-	-	-
450459	Adquisición de equipos varios	5,333,107.50					5,333,107.50							-	-	-
460	<b>CONSTRUCCION, ADICIONES Y MEJORAS DE EDIFICIOS Y OBRAS URBANÍSTICAS</b>	<b>1,513,888,144.40</b>	<b>12,649,923.70</b>	<b>-</b>	<b>30,921,985.91</b>	<b>13,691,523.23</b>	<b>1,543,668,630.78</b>	<b>72,225,628.83</b>	<b>-</b>	<b>-</b>	<b>9,936,016.80</b>	<b>-</b>	<b>-</b>	<b>62,289,612.03</b>	<b>16,800,803.52</b>	<b>-</b>
460461	Construcciones, adiciones y mejoras de edificios	236,166,103.72					236,166,103.72	12,787,444.99			110,400.00			12,677,044.99	-	-
460462	Construcción, adición y mejoras de viviendas para el personal	327,180.00					327,180.00							-	-	-
460463	Construcciones, adiciones y mejoras de viviendas populares	10,255,617.64					10,255,617.64	16,800,803.52			1,030,541.65			15,770,261.87	16,800,803.52	-

Liquidación del Presupuesto de Egresos

Forma 02

Código: 0801 Departamento de: FRANCISCO MORAZAN Municipio de: DISTRITO CENTRAL

Periodo: Del 01 al 31 de AGOSTO 2023

Código	Descripción	Presupuesto inicial					Presupuesto definitivo	Obligaciones contratadas			Obligaciones pagadas			Obligaciones Pendientes de Pago		
			Ampliación	Disminución	Trasposos			Fondo 11	Fondo 12	Otros	Fondo 11	Fondo 12	Otros	Fondo 11	Fondo 12	Otros
					De mas	De menos										
1	2	3	4	5	6	7	8	9	10	11	12	13	14	15	16	17
	<b>TOTALES</b>	<b>9,161,761,797.67</b>	<b>164,804,455.86</b>	<b>-</b>	<b>68,389,971.39</b>	<b>68,389,971.39</b>	<b>7,679,632,491.22</b>	<b>369,871,003.68</b>	<b>-</b>	<b>-</b>	<b>302,235,416.86</b>	<b>-</b>	<b>206,594.32</b>	<b>129,315,467.86</b>	<b>16,800,803.52</b>	<b>-206,594.32</b>
460464	Construcciones, adiciones y mejoras de sistemas de agua potable	28,338,675.98					28,338,675.98									
460466	Construcciones, adiciones y mejoras de cañes y puentes	886,163,267.09			14,918,794.67	13,691,523.23	887,390,538.53	26,634,189.08			8,795,075.15			17,839,113.93		
460467	Construcciones, adiciones y mejoras de parques y lugares de recreo	3,100,000.00					3,100,000.00									
460468	Construcciones, adiciones y mejoras de obras urbanísticas diversas		12,549,923.70				12,549,923.70									
460469	Construcciones, adiciones y mejoras de obras varias	349,537,299.97				16,003,191.24	365,540,491.21	16,003,191.24						16,003,191.24		
470	<b>CONSTRUCCIÓN, ADICIONES Y MEJORAS HIDRÁULICAS Y VÍAS DE COMUNICACIÓN</b>	<b>656,278,328.32</b>	<b>18,267,233.41</b>	<b>-</b>	<b>-</b>	<b>-</b>	<b>674,545,561.73</b>	<b>19,611,100.70</b>	<b>-</b>	<b>-</b>	<b>-</b>	<b>-</b>	<b>-</b>	<b>19,611,100.70</b>	<b>-</b>	<b>-</b>
470471	Construcción, adiciones y mejoras de obras de irrigación															
470472	Construcciones, adiciones y mejoras de obras para el control de inundaciones	640,560,540.03	18,267,233.41				658,817,773.44	19,611,100.70						19,611,100.70		
470479	Construcciones, adiciones y mejoras de obras varias	15,717,788.29					15,717,788.29									
480	<b>CONSTRUCCIÓN, ADICIONES Y MEJORAS DE SERVICIOS PÚBLICOS Y OBRAS CIVILES</b>	<b>2,567,878,657.20</b>	<b>-</b>	<b>-</b>	<b>3,055,239.36</b>	<b>20,215,149.54</b>	<b>2,550,718,747.02</b>	<b>23,064,347.27</b>	<b>-</b>	<b>-</b>	<b>63,698,414.11</b>	<b>-</b>	<b>-</b>	<b>-30,634,066.84</b>	<b>-</b>	<b>-</b>
480481	Construcción, adiciones y mejoras de líneas de transmisión de energía eléctrica				2,984,688.86		2,984,688.86									
480486	Acciones y mejoras de servicios públicos municipales	655,757,628.38					655,757,628.38	22,993,794.77			49,418,049.71			-26,424,254.94		
480488	Programa de Acciones de Concientización y Educación Comunitaria															
480489	Construcción, adiciones y mejoras de obras varias	1,912,121,028.82			70,552.50	20,215,149.54	1,891,976,431.78	70,552.50			4,280,364.40			-4,209,811.90		
500	<b>TRANSFERENCIAS</b>	<b>241,639,383.58</b>	<b>-</b>	<b>-</b>	<b>5,974,020.85</b>	<b>3,461,000.00</b>	<b>244,162,404.43</b>	<b>32,365,401.70</b>	<b>-</b>	<b>-</b>	<b>13,209,213.43</b>	<b>-</b>	<b>-</b>	<b>19,166,188.27</b>	<b>-</b>	<b>-</b>
510	<b>TRANSFERENCIAS AL SECTOR PRIVADO PARA FINANCIAR GASTOS CORRIENTES</b>	<b>171,367,496.08</b>	<b>-</b>	<b>-</b>	<b>2,130,027.75</b>	<b>2,461,000.00</b>	<b>171,036,523.83</b>	<b>20,958,681.84</b>	<b>-</b>	<b>-</b>	<b>11,734,260.05</b>	<b>-</b>	<b>-</b>	<b>9,224,321.79</b>	<b>-</b>	<b>-</b>
510514	Ayudas sociales a personas	75,382,587.67					75,051,595.42	4,272,668.81			5,291,173.36			-1,018,514.55		
510515	Transferencias corrientes a instituciones de enseñanza	95,984,928.41					95,984,928.41	16,685,923.03			6,443,086.69			10,242,836.34		
540	<b>TRANSFERENCIAS AL SECTOR PÚBLICO PARA FINANCIAR GASTOS CAPITAL</b>	<b>-</b>	<b>-</b>	<b>-</b>	<b>-</b>	<b>-</b>	<b>-</b>	<b>2,219,420.09</b>	<b>-</b>	<b>-</b>	<b>-</b>	<b>-</b>	<b>-</b>	<b>2,219,420.09</b>	<b>-</b>	<b>-</b>
540541	Transferencias de capital a la administración central							158,661.19						158,661.19		
540542	Transferencias de capital a instituciones descentralizadas no empresariales							2,060,758.90						2,060,758.90		
570	<b>SUBSIDIOS AL SECTOR PRIVADO</b>	<b>64,221,887.50</b>	<b>-</b>	<b>-</b>	<b>1,303,600.00</b>	<b>1,000,000.00</b>	<b>64,525,387.50</b>	<b>6,584,796.48</b>	<b>-</b>	<b>-</b>	<b>1,363,980.62</b>	<b>-</b>	<b>-</b>	<b>5,220,816.86</b>	<b>-</b>	<b>-</b>
570571	Subsidios a particulares															
570573	Subsidios a otras instituciones culturales y sociales sin fines de lucro	64,221,887.50			1,303,600.00	1,000,000.00	64,525,387.50	6,584,796.48			1,363,980.62			5,220,816.86		
580	<b>SUBSIDIOS AL SECTOR PÚBLICO</b>	<b>5,750,000.00</b>	<b>-</b>	<b>-</b>	<b>2,540,493.10</b>	<b>-</b>	<b>8,290,493.10</b>	<b>2,540,493.10</b>	<b>-</b>	<b>-</b>	<b>110,972.78</b>	<b>-</b>	<b>-</b>	<b>2,429,520.34</b>	<b>-</b>	<b>-</b>
580581	Subsidios a la administración central	5,750,000.00			2,540,493.10		8,290,493.10	2,540,493.10			110,972.78			2,429,520.34		
590590	<b>TRANSFERENCIAS AL EXTERIOR</b>	<b>300,000.00</b>	<b>-</b>	<b>-</b>	<b>-</b>	<b>-</b>	<b>300,000.00</b>	<b>62,110.19</b>	<b>-</b>	<b>-</b>	<b>-</b>	<b>-</b>	<b>-</b>	<b>62,110.19</b>	<b>-</b>	<b>-</b>
590591	Transferencias a gobiernos extranjeros para financiar gastos corrientes															
590592	Transferencias a organismos internacionales para financiar gastos corrientes	300,000.00					300,000.00	62,110.19						62,110.19		
700	<b>SERVICIO DE LA DEUDA Y DISMINUCIÓN DE OTROS PASIVOS</b>	<b>1,910,971,023.17</b>	<b>10,861,085.29</b>	<b>-</b>	<b>-</b>	<b>-</b>	<b>725,649,577.61</b>	<b>77,219,423.03</b>	<b>-</b>	<b>-</b>	<b>68,300,535.44</b>	<b>-</b>	<b>-</b>	<b>49,648,054.32</b>	<b>-</b>	<b>-</b>
730	<b>SERVICIO DE LA DEUDA INTERNA A LARGO PLAZO</b>	<b>714,697,492.32</b>	<b>-</b>	<b>-</b>	<b>-</b>	<b>-</b>	<b>714,697,492.32</b>	<b>40,729,166.73</b>	<b>-</b>	<b>-</b>	<b>40,729,166.73</b>	<b>-</b>	<b>-</b>	<b>-</b>	<b>-</b>	<b>-</b>
730732	Intereses de la deuda interna sobre préstamos a largo plazo	527,599,334.91					527,599,334.91				40,729,166.73			-40,729,166.73		

Liquidación del Presupuesto de Egresos



Forma 02


Código: 0801 Departamento de: FRANCISCO MORAZAN Municipio de: DISTRITO CENTRAL

Período: Del 01 al 31 de AGOSTO 2023

Código	Descripción	Presupuesto inicial					Presupuesto definitivo	Obligaciones contraídas			Obligaciones pagadas			Obligaciones Pendientes de Pago		
			Ampliación	Disminución	Trasposos			Fondo 11	Fondo 12	Otros	Fondo 11	Fondo 12	Otros	Fondo 11	Fondo 12	Otros
					De mas	De menos										
1	2	3	4	5	6	7	8	9	10	11	12	13	14	15	16	17
	<b>TOTALES</b>	9,161,761,797.67	154,804,455.86	-	68,389,971.39	68,389,971.39	7,679,632,491.22	389,871,003.68	-	-	302,235,416.86	-	206,594.32	129,315,467.85	16,800,803.52	-205,694.32
730736	Amortización de la deuda interna sobre préstamos a largo plazo	187,098,157.41					187,098,157.41	40,729,166.73						40,729,166.73	-	-
760	<b>DISMINUCIÓN DE CUENTAS Y DOCUMENTOS A PAGAR</b>	1,196,273,630.85					-	36,490,266.30			27,571,368.71			8,918,887.59		
750761	Disminución de cuentas a pagar comerciales a corto plazo	1,196,273,630.85					-	36,490,266.30			27,571,368.71			8,918,887.59		
770	<b>DISMINUCIÓN DE OTROS PASIVOS</b>		10,851,085.29				10,851,085.29									
770775	Gastos devengados y no pagados correspondientes a ejercicios anteriores		10,851,085.29				10,851,085.29									
900	<b>ASIGNACIONES GLOBALES</b>	30,000,000.00	109,986,443.90				139,986,443.90									
910	<b>ASIGNACIONES GLOBALES</b>	30,000,000.00	109,986,443.90				139,986,443.90									
910911	Asignaciones globales para erogaciones corrientes	30,000,000.00	109,986,443.90				139,986,443.90									

NOTA: ESTA LIQUIDACION REFLEJA LAS MODIFICACIONES PRESUPUESTARIAS DEL PERIODO.

  
 Elaborado por: María Fernanda Rodríguez  
 Departamento de Presupuesto  


  
 LIC. NANCY ZÚNIGA  
 JEFE DEPARTAMENTO DE PRESUPUESTO  
