

Banco del País	Participación	Detalle	Enero	Febrero	Marzo	Abril	Mayo	Junio	Julio	Agosto	Septiembre	Octubre	Noviembre	Diciembre	TOTAL
	L. 956,797,474.82	Capital	L. 2,180,506.59	L. 2,195,951.85	L. 2,211,506.51	L. 2,227,171.34	L. 1,672,084.17	L. 2,054,284.65	L. 2,070,547.73	L. 2,086,939.57					L. 16,698,992.41
		Intereses	L. 6,394,741.46	L. 6,379,296.20	L. 6,363,741.54	L. 6,348,076.71	L. 7,747,756.40	L. 8,105,056.60	L. 7,047,777.07	L. 7,031,385.23					L. 55,417,831.21
		Total	L. 8,575,248.05	L. 8,575,248.05	L. 8,575,248.05	L. 8,575,248.05	L. 9,419,840.57	L. 10,159,341.25	L. 9,118,324.80	L. 9,118,324.80	L. -	L. -	L. -	L. -	L. 72,116,823.62

Banco Atlántida	L. 861,117,727.35	Capital	L. 1,962,455.94	L. 1,976,356.67	L. 1,990,355.86	L. 2,004,454.22	L. 1,504,875.75	L. 1,848,856.18	L. 1,863,492.96	L. 1,878,245.62					L. 15,029,093.20
		Intereses	L. 5,755,267.31	L. 5,741,366.58	L. 5,727,367.39	L. 5,713,269.03	L. 6,972,980.76	L. 7,294,550.94	L. 6,342,999.36	L. 6,328,246.71					L. 49,876,048.08
		Total	L. 7,717,723.25	L. 7,717,723.25	L. 7,717,723.25	L. 7,717,723.25	L. 8,477,856.51	L. 9,143,407.12	L. 8,206,492.32	L. 8,206,492.33	L. -	L. -	L. -	L. -	L. 64,905,141.28

Banco Ficohsa	L. 478,398,737.42	Capital	L. 1,090,253.30	L. 1,097,975.93	L. 1,105,753.23	L. 1,113,585.63	L. 836,042.08	L. 1,027,142.33	L. 1,035,273.87	L. 1,043,469.79					L. 8,349,496.16
		Intereses	L. 3,197,370.73	L. 3,189,648.10	L. 3,181,870.80	L. 3,174,038.40	L. 3,873,878.21	L. 4,052,528.31	L. 3,523,888.53	L. 3,515,692.61					L. 27,708,915.69
		Total	L. 4,287,624.03	L. 4,287,624.03	L. 4,287,624.03	L. 4,287,624.03	L. 4,709,920.29	L. 5,079,670.64	L. 4,559,162.40	L. 4,559,162.40	L. -	L. -	L. -	L. -	L. 36,058,411.85

Banco de Ficohsa	L. 191,359,494.97	Capital	L. 436,101.32	L. 439,190.37	L. 442,301.30	L. 445,434.27	L. 334,416.83	L. 410,856.93	L. 414,109.54	L. 417,387.91					L. 3,339,798.47
		Intereses	L. 1,278,948.29	L. 1,275,859.24	L. 1,272,748.31	L. 1,269,615.34	L. 1,549,551.29	L. 1,621,011.32	L. 1,409,555.43	L. 1,406,277.05					L. 11,083,566.27
		Total	L. 1,715,049.61	L. 1,715,049.61	L. 1,715,049.61	L. 1,715,049.61	L. 1,883,968.12	L. 2,031,868.25	L. 1,823,664.97	L. 1,823,664.96	L. -	L. -	L. -	L. -	L. 14,423,364.74

Banco de Occidente	L. 191,359,494.97	Capital	L. 436,101.32	L. 439,190.37	L. 442,301.30	L. 445,434.27	L. 334,416.83	L. 410,856.93	L. 414,109.55	L. 417,387.91					L. 3,339,798.48
		Intereses	L. 1,278,948.29	L. 1,275,859.24	L. 1,272,748.31	L. 1,269,615.34	L. 1,549,551.29	L. 1,621,011.32	L. 1,409,555.41	L. 1,406,277.05					L. 11,083,566.25
		Total	L. 1,715,049.61	L. 1,715,049.61	L. 1,715,049.61	L. 1,715,049.61	L. 1,883,968.12	L. 2,031,868.25	L. 1,823,664.96	L. 1,823,664.96	L. -	L. -	L. -	L. -	L. 14,423,364.73


Banrural	L. 191,359,494.97	Capital	L. 436,101.32	L. 439,190.37	L. 442,301.41	L. 445,434.31	L. 334,416.83	L. 410,856.93	L. 414,109.55	L. 417,387.91					L. 3,339,798.63
		Intereses	L. 1,278,948.29	L. 1,275,859.24	L. 1,272,748.20	L. 1,269,615.30	L. 1,549,551.27	L. 1,621,011.24	L. 1,409,555.41	L. 1,406,277.05					L. 11,083,566.00
	2,870,392,424.50	Total	L. 1,715,049.61	L. 1,715,049.61	L. 1,715,049.61	L. 1,715,049.61	L. 1,883,968.10	L. 2,031,868.17	L. 1,823,664.96	L. 1,823,664.96	L. -	L. -	L. -	L. -	L. 14,423,364.63


RESUMEN ACUMULADO


	Enero	Febrero	Marzo	Abril	Mayo	Junio	Julio	Agosto	Septiembre	Octubre	Noviembre	Diciembre	TOTAL
Total Capital	L. 6,541,519.79	L. 6,587,855.56	L. 6,634,519.61	L. 6,681,514.04	L. 5,016,252.49	L. 6,162,853.95	L. 6,211,643.20	L. 6,260,818.71	L. -	L. -	L. -	L. -	L. 50,096,977.35
Total Intereses	L. 19,184,224.37	L. 19,137,888.60	L. 19,091,224.55	L. 19,044,230.12	L. 23,243,269.22	L. 24,315,169.73	L. 21,143,331.21	L. 21,094,155.70	L. -	L. -	L. -	L. -	L. 166,253,493.50
Total	L. 25,725,744.16	L. 25,725,744.16	L. 25,725,744.16	L. 25,725,744.16	L. 28,259,521.71	L. 30,478,023.68	L. 27,354,974.41	L. 27,354,974.41	L. -	L. -	L. -	L. -	L. 216,350,470.85


Lic. Marlen Mena
Gerente Financiero




V.B. Lic. German Rosa
Director Técnico de Presupuesto




Elaborado por: Karen R. Mejia
Planificador
Dirección Técnica de Presupuesto



Banco del País	Participación	Detalle	Enero	Febrero	Marzo	Abril	Mayo	Junio	Julio	Agosto	Septiembre	Octubre	Noviembre	Diciembre	TOTAL
L.	43,202,525.18	Capital	L. 101,623.00	L. 102,342.83	L. 103,067.76	L. 103,797.82	L. 77,927.86	L. 95,740.40	L. 96,498.34	L. 97,262.29					L. 778,260.30
		Intereses	L. 298,028.36	L. 297,308.53	L. 296,583.60	L. 295,853.54	L. 361,085.92	L. 377,737.97	L. 328,463.24	L. 327,699.28					L. 2,582,760.44
		Total	L. 399,651.36	L. 399,651.36	L. 399,651.36	L. 399,651.36	L. 439,013.78	L. 473,478.37	L. 424,961.58	L. 424,961.57	L. -	L. -	L. -	L. -	L. 3,361,020.74

Banco Atlántida	L. 38,882,272.65	Capital	L. 91,460.70	L. 92,108.54	L. 92,760.98	L. 93,418.04	L. 70,135.07	L. 86,166.36	L. 86,848.50	L. 87,536.06					L. 700,434.25
		Intereses	L. 268,225.52	L. 267,577.68	L. 266,925.24	L. 266,268.18	L. 324,977.33	L. 339,964.18	L. 295,616.91	L. 294,929.35					L. 2,324,484.39
		Total	L. 359,686.22	L. 359,686.22	L. 359,686.22	L. 359,686.22	L. 395,112.40	L. 426,130.54	L. 382,465.41	L. 382,465.41	L. -	L. -	L. -	L. -	L. 3,024,918.64

Banco Ficohsa	L. 21,601,262.58	Capital	L. 50,811.50	L. 51,171.41	L. 51,533.88	L. 51,898.98	L. 38,963.93	L. 47,870.20	L. 48,249.17	L. 48,631.14					L. 389,130.21
		Intereses	L. 149,014.18	L. 148,654.26	L. 148,291.80	L. 147,926.70	L. 180,542.96	L. 188,868.96	L. 164,231.61	L. 163,849.64					L. 1,291,380.11
		Total	L. 199,825.68	L. 199,825.67	L. 199,825.68	L. 199,825.68	L. 219,506.89	L. 236,739.16	L. 212,480.78	L. 212,480.78	L. -	L. -	L. -	L. -	L. 1,680,510.32

Banco de Ficensa	L. 8,640,505.03	Capital	L. 20,324.60	L. 20,468.56	L. 20,613.55	L. 20,759.56	L. 15,585.57	L. 19,148.08	L. 19,299.66	L. 19,452.46					L. 155,652.04
		Intereses	L. 59,605.67	L. 59,461.71	L. 59,316.72	L. 59,170.71	L. 72,217.18	L. 75,547.60	L. 65,692.65	L. 65,539.86					L. 516,552.10
		Total	L. 79,930.27	L. 79,930.27	L. 79,930.27	L. 79,930.27	L. 87,802.75	L. 94,695.68	L. 84,992.31	L. 84,992.32	L. -	L. -	L. -	L. -	L. 672,204.14

Banco de Occidente	L. 8,640,505.03	Capital	L. 20,324.60	L. 20,468.57	L. 20,613.55	L. 20,759.57	L. 15,585.57	L. 19,148.08	L. 19,299.67	L. 19,452.46					L. 155,652.07
		Intereses	L. 59,605.67	L. 59,461.70	L. 59,316.72	L. 59,170.70	L. 72,217.18	L. 75,547.59	L. 65,692.65	L. 65,539.86					L. 516,552.07
		Total	L. 79,930.27	L. 79,930.27	L. 79,930.27	L. 79,930.27	L. 87,802.75	L. 94,695.67	L. 84,992.32	L. 84,992.32	L. -	L. -	L. -	L. -	L. 672,204.14


Banrural	L. 8,640,505.03	Capital	L. 20,324.60	L. 20,468.57	L. 20,613.67	L. 20,759.47	L. 15,585.57	L. 19,148.08	L. 19,299.67	L. 19,452.46					L. 155,652.09
		Intereses	L. 59,605.67	L. 59,461.71	L. 59,316.60	L. 59,170.80	L. 72,217.19	L. 75,547.56	L. 65,692.65	L. 65,539.86					L. 516,552.04
	129,607,575.50	Total	L. 79,930.27	L. 79,930.28	L. 79,930.27	L. 79,930.27	L. 87,802.76	L. 94,695.64	L. 84,992.32	L. 84,992.32	L. -	L. -	L. -	L. -	L. 672,204.13

RESUMEN ACUMULADO


	Enero	Febrero	Marzo	Abril	Mayo	Junio	Julio	Agosto	Septiembre	Octubre	Noviembre	Diciembre	TOTAL
Total Capital	L. 304,869.00	L. 307,028.48	L. 309,203.39	L. 311,393.44	L. 233,783.57	L. 287,221.20	L. 289,495.01	L. 291,786.87	L. -	L. -	L. -	L. -	L. 2,334,780.96
Total Intereses	L. 894,085.07	L. 891,925.59	L. 889,750.68	L. 887,560.63	L. 1,083,257.76	L. 1,133,213.86	L. 985,389.71	L. 983,097.85	L. -	L. -	L. -	L. -	L. 7,748,281.15
Total	L. 1,198,954.07	L. 1,198,954.07	L. 1,198,954.07	L. 1,198,954.07	L. 1,317,041.33	L. 1,420,435.06	L. 1,274,884.72	L. 1,274,884.72	L. -	L. -	L. -	L. -	L. 10,083,062.11



Lic. Marlen Mena
Gerente Financiero

V.B. Lic. German Rosa
Director Técnico de Presupuesto




Elaborado por: Karen R. Mejia
Planificador
Dirección Técnica de Presupuesto