



BANHPROVI

ACTIVOS

ACTIVO	13,904,228,500.49
DISPONIBILIDADES	619,081,592.45
DEPOSITOS EN BANCO CENTRAL DE HONDURAS	619,081,592.45
DEPOSITOS ESPECIALES	619,081,592.45
INVERSIONES FINANCIERAS	1,224,349,506.12
INVERSIONES FINANCIERAS A COSTO AMORTIZADO	1,199,478,130.83
INVERSIONES NO OBLIGATORIAS	1,199,478,130.83
RENDIMIENTO FINANCIEROS POR COBRAR SOBRE INVERSI	24,871,375.29
INVERSIONES A COSTO AMORTIZADO	24,871,375.29
PRESTAMOS DESCUENTOS Y NEGOCIACIONES	12,060,797,401.92
PRESTAMO VIGENTES	12,233,516,130.42
PRESTAMOS FIDUCIARIOS	1,428,010,703.49
PRESTAMOS HIPOTECARIOS	10,805,505,426.93
RENDIMIENTO FINANCIEROS POR COBRAR DE PRESTAMOS	19,606,112.91
INTERESES POR COBRAR	19,606,112.91
ESTIMACION POR DETERIORO ACUMULADO DE PRESTAM	-192,324,841.41
PRESTAMOS VIGENTES	-192,324,841.41
TOTAL DE ACTIVOS	13,904,228,500.49

ACTIVOS CONTINGENTES

TOTAL DE ACTIVOS CONTINGENTES

CUENTAS DE ORDEN

CUENTAS DE ORDEN Y REGISTRO	22,172,506,307.15
GARANTIA DE CREDITOS CONCEDIDOS	22,172,153,509.56
VALORACION DE GARANTIAS	22,172,153,509.56
PROPIEDADES URBANAS	20,758,692,505.85
OTROS BIENES	1,413,461,003.71
OPERACIONES EN SUSPENSO	352,797.59
INTERESES EN SUSPENSO SOBRE OPERACIONES CREDITIC	352,797.59
SOBRE OPERACIONES CREDITICIAS	352,797.59
TOTAL CUENTAS DE ORDEN	22,172,506,307.15

PASIVOS Y CAPITAL

PASIVOS

PASIVO	7,200.35
DEPOSITOS	0.00
DEPOSITOS A COSTO AMORTIZADO	0.00
BANCOS DEL EXTERIOR	0.00
CUENTAS POR PAGAR	7,200.35
OBLIGACIONES POR ADMINISTRACION	7,200.35
CUENTAS POR LIQUIDAR POR CONTRATOS DE ADMINISTRAC	7,200.35
OTROS PASIVOS	0.00
OTROS PASIVOS	0.00
TOTAL PASIVOS	7,200.35

CAPITAL Y RESERVAS DE CAPITAL

PATRIMONIO	13,326,850,220.38
CAPITAL PRIMARIO	10,200,000,000.00
CAPITAL ASIGNADO	10,200,000,000.00
CAPITAL ASIGNADO	10,200,000,000.00
CAPITAL COMPLEMENTARIO	3,129,080,069.09
RESULTADOS DE EJERCICIOS ANTERIORES	3,129,080,069.09
UTILIDADES DE AÑOS ANTERIORES	3,129,080,069.09
PATRIMONIO RESTRINGIDO NO DISTRIBUIBLE	-2,229,848.71
AJUSTES POR ADOPCIÓN POR PRIMERA VEZ DE LAS NIIF	-2,229,848.71
Ajustes Por Adopción por Primera Vez de las NIIF- Cuenta	51,646.35
(Ajustes Por Adopción por Primera Vez de las NIIF- Cuenta	-2,281,495.06
RESULTADO DEL EJERCICIO	577,371,079.76
TOTAL PASIVOS Y CAPITAL	13,904,228,500.49

PASIVOS CONTINGENTES

TOTAL PASIVOS CONTINGENTES

CUENTAS DE ORDEN

CUENTAS DE ORDEN Y REGISTRO	22,172,506,307.15
CUENTAS DE ORDEN POR CONTRA	22,172,506,307.15
CUENTAS DE ORDEN POR CONTRA	22,172,506,307.15
Cuentas de Orden Contra	22,172,506,307.15
TOTAL CUENTAS DE ORDEN POR CONTRA	22,172,506,307.15

Stil



DMENDEZ
13/10/2016 07:26:33 AM


BANHPROVI


BANHPROVI
BALANCE GENERAL
FI-BCH
Al 30 DE SEPTIEMBRE DEL 2016
MAYOR GENERAL


BGM6001BPHN

Fecha de Proceso: 11/10/2016

Pag. : 2


ELABORO


REVISO




AUTORIZO






BANHPROVI

INGRESOS	
INGRESOS	674,820,191.33
INGRESOS FINANCIEROS	672,139,015.62
INVERSIONES FINANCIERAS	73,719,549.95
INVERSIONES FINANCIERAS A COSTO AMORTIZADO	73,719,549.95
Descuento Sobre Bonos	463,519.06
Intereses Sobre Inversiones en Bonos	73,256,030.89
PRÉSTAMOS DESCUENTOS Y NEGOCIACIONES	598,419,465.67
PRESTAMOS FIDUCIARIOS	64,948,307.62
Sobre Fondos de Produccion	26,825,355.37
Sobre Fondos Microcréditos	38,083,933.97
Sobre Fondos Servicios	39,018.28
PRESTAMOS HIPOTECARIOS	533,471,158.05
SOBRE FONDOS FONDOS DE PRODUCCION	3,923,079.04
SOBRE FONDOS DE VIVIENDA	1,058,235,999.58
1% ADICIONAL CONVIVIENDA	860,158.44
OTROS INGRESOS	2,681,175.71
OTROS INGRESOS	2,681,175.71
OTROS INGRESOS	2,681,175.71
Sanciones Art. 24 Reglamento Credito	2,681,175.71
TOTAL DE INGRESOS	674,820,191.33

GASTOS	
GASTOS	97,449,111.57
GASTOS POR SERVICIOS FINANCIEROS	97,449,111.57
COMISIONES	97,449,111.57
POR SERVICIOS	97,449,111.57
FIDEICOMISOS Y ADMINISTRACIONES	97,449,111.57
Comision de Administracion del Programa	97,449,111.57
OTROS GASTOS	0.00
OTROS GASTOS	0.00
GASTOS PERIODOS ANTERIORES	0.00
TOTAL DE GASTOS	97,449,111.57

UTILIDAD O PERDIDA	577,371,079.76
---------------------------	-----------------------


ELABORO


REVISO



