



INE



Estadísticas

**INFORME DE ACTIVIDADES DESARROLLADAS DURANTE EL PRIMER
TRIMESTRE DEL AÑO 2023**

Tegucigalpa M.D.C.

Abril 2023

Honduras. C.A.



CONTENIDO

1. PRESENTACIÓN.....	- 1 -
1.1 Objetivos generales del INE	- 1 -
1.2 Directrices	- 1 -
1.2.1 Misión	- 2 -
1.2.2 Visión	- 2 -
1.2.3 Objetivo Estratégico.....	- 2 -
1.2.4 Resultado Institucional.....	- 2 -
1.2.5 Objetivo Operativo.....	- 2 -
1.2.6 Producto Final	- 2 -
1.2.7 Productos Intermedios.....	- 2 -
2. RESUMEN EJECUTIVO	- 2 -
3. AVANCE DE ACTIVIDADES POR OBJETIVOS INSTITUCIONALES ESTRATÉGICOS - 6 -	
3.1 Productos Final 1	- 6 -
3.2 Productos Intermedios.....	- 6 -
3.2.1 Estadísticas en base a encuestas en temas sociales, demográficos, económicos y otros, efectuadas.....	- 6 -
3.2.2 Estadísticas en base a registros administrativos institucionales en temas de comercio exterior,	- 9 -
hechos vitales, directorios estadísticos y otros, actualizados.....	- 9 -
• Estadísticas de Hechos Vitales.....	- 9 -
• Registros Administrativos de Comercio Exterior	- 9 -
• Directorio de Establecimientos Económicos DEE.....	- 10 -
3.2.3 Estadísticas selectivas actualizadas divulgadas y disponibles	- 10 -
• Anuario Estadístico del Sistema Estadístico Nacional (SEN) 2017- 2021	- 10 -
• Boletines de Comercio Exterior	- 11 -
• Publicación Encuesta Permanente de Hogares de Propósitos Múltiples, disponible en web.....	- 11 -
las siguientes publicaciones	- 11 -
• Divulgación de Indicadores Estadísticos por Medios Electrónicos:	- 12 -
Actualización de Indicadores en Página Web.....	- 12 -
• Coordinación de Sistema Estadístico Nacional (SEN)	- 12 -
3.2.4 Instituciones que conforman el SEN con asistencia técnica, asistidos	- 13 -
3.2.5 Usuarios con Servicios Estadísticos, Cartográficos y otros, asistidos.	- 14 -



- Personas Atendidas en Biblioteca y Venta de Bienes y Servicios - 14 -
- Difusión - 15 -
- Levantamiento de Encuestas con fondos del organismo interesado, mediante convenios. ...- 15 -

3.2.6 Capacitaciones en temas estadísticos para el personal de las Instituciones del SEN, diseñados. - 18 -

3.3 Unidad de Cartografía Digital - 19 -

3.4 Unidad de Relaciones Públicas - 19 -

4. ACTIVIDADES RELACIONADAS CON EL CONTROL INTERNO INSTITUCIONAL . - 21 -

5. EJECUCIÓN PRESUPUESTARIA DEL I TRIMESTRE AÑO 2023 - 22 -

ANEXO..... - 24 -



1. PRESENTACIÓN

En fecha del 08 de julio del 2000, mediante Decreto No. 86-2000, se creó el Instituto Nacional de Estadística (INE), como un órgano técnico, autónomo, con personalidad jurídica y patrimonio propio (Art.1) ; adscrito a la Secretaria de la Presidencia.

El Instituto Nacional de Estadística (INE), tiene la finalidad de coordinar el Sistema Estadístico Nacional (SEN), asegurando que las actividades estadísticas oficiales se efectúen en forma integrada, coordinada, racionalizada y bajo una normativa común (Art 2).

El Instituto es el ente coordinador de las estadísticas oficiales del país, función institucional que, para ser ejercida, emplea personal altamente calificado y especializado para sistematizar labores técnicas con sus homólogos de las distintas instituciones que, por ley, conforman el Sistema Estadístico Nacional (SEN), atendiendo los requerimientos de los agregados estadísticos nacionales como ser: los del Plan de Nación y Visión de País como del Plan Estratégico de Gobierno al igual que los relacionados con compromisos internacionales de país y que han sido acordados, por las máximas autoridades institucionales, en distintos foros internacionales.

El INE es una institución que trabaja con seriedad, confiabilidad y oportunidad fundamentando los resultados mediante metodologías científicas y aplicación de buenas prácticas; partiendo de datos primarios provenientes de los censos, encuestas y registros administrativos.

1.1 Objetivos generales del INE

- 1) Asegurar la producción, utilización apropiada y difusión sistematizada de estadísticas confiables y oportunas, necesarias para el permanente conocimiento de la realidad nacional, la planificación del desarrollo y la eficiente gestión en la toma de decisiones del sector público y privado del país.
- 2) Establecer la normalidad necesaria para integrar y racionalizar las actividades estadísticas oficiales, coordinando acciones entre productores y usuarios de las estadísticas y de actividades conexas, a fin de optimizar el uso de los recursos.
- 3) Establecer la programación para las actividades de diseño, recopilación, procesamiento, análisis, difusión y publicación de la información de la estadística oficial del país, obtenida mediante levantamientos censales, encuestas por muestreo y el uso de los registros administrativos.
- 4) Promover el interés por las actividades estadísticas en todos los sectores de la población y sus autoridades, para crear una cultura estadística, a fin de lograr una activa participación y permanente colaboración, fortaleciendo al Sistema Estadístico Nacional (SEN) y
- 5) Promover la capacitación, investigación y desarrollo de actividades estadísticas, dentro y fuera del Sistema Estadístico Nacional (SEN).

Los objetivos específicos del INE se pueden resumir en:

- Proveer estadísticas oportunas y confiables.
- Organizar el Sistema Estadístico Nacional (SEN).
- Promover y desarrollar la cultura estadística del país.

1.2 Directrices

Acorde a sus funciones, el Plan Operativo Institucional tiene como líneas fundamentales las siguientes:



1.2.1 Misión

Somos la institución del gobierno hondureño que tiene el mandato de coordinar la producción, recolección, análisis y publicación de los distintos agregados estadísticos nacionales oficiales que debe generar el Sistema Estadístico Nacional - SEN-, que sirven de referentes a los distintos tomadores de decisiones de la sociedad.

1.2.2 Visión

Para el 2025 Honduras contara con un Sistema Estadístico Nacional - SEN- organizado, confiable y permanentemente actualizado en sus recursos, que dé respuesta a las crecientes demandas de los distintos agregados estadísticos nacionales requeridos por los miembros de la sociedad.

1.2.3 Objetivo Estratégico

Coordinar la producción de la información estadística, para que estas sirvan en la toma de decisiones del sector público y privado del país.

1.2.4 Resultado Institucional

Disponibilidad de agregados estadísticos sociales, demográficos, económicos y otros, confiables y oportunos.

1.2.5 Objetivo Operativo

Generar y divulgar resultados de agregados estadísticos nacionales oficiales en base a censos, encuestas y registros institucionales que apoyen a los distintos tomadores de decisiones.

1.2.6 Producto Final

Estadísticas oficiales producidas, divulgadas y disponibles para usuarios de información estadística.

1.2.7 Productos Intermedios

1. Estadísticas en base a encuestas en temas sociales, demográficos, económicos y otros, efectuadas.
2. Estadísticas en base a registros administrativos institucionales en temas de comercio exterior, hechos vitales, directorios estadísticos y otros, actualizados.
3. Estadísticas selectivas actualizadas, divulgadas y disponibles.
4. Técnicos que conforman el SEN con asistencia técnica, asistidos.
5. Usuarios con Servicios Estadísticos, Cartográficos y otros, asistidos.
6. Capacitaciones en temas estadísticos para el personal de las Instituciones del SEN, diseñados.
7. Charlas en temas estadísticos para el personal de las Instituciones del SEN, diseñados.

2. RESUMEN EJECUTIVO

Este documento contiene un análisis de los principales logros cualitativos y cuantitativos alcanzados en el



primer trimestre año 2023 para el Instituto Nacional de Estadística (INE). Acorde a ello, se parte de hacer una presentación de carácter general sobre los avances institucionales relacionados con las principales operaciones estadísticas desarrolladas en dicho periodo.

En tal sentido y en atención a los procesos y procedimientos que debe observar cada estudio estadístico, este informe se basa tanto en los reportes presentados por las distintas gerencias y unidades que intervienen en el logro de los mismos que adelante son presentados; como en el monitoreo y seguimiento que se efectúa por medio de la unidad de Planificación y la Dirección Ejecutiva a fin de facilitar su cumplimiento tanto a nivel de los objetivos y plazos establecidos y cuando corresponde, son señaladas las dificultades encontradas. También, son presentados los avances en materia de control interno, que hace la institución.

En el caso de las operaciones estadísticas, los avances, para este trimestre se resumen así:

- Levantamiento presencial en hogares, LXXVI EPHPM, en el mes de marzo 2023.
- Levantamiento Encuesta Migración y Remesas 2023
- Levantamiento Encuesta Trabajo Infantil 2023
- Continuación con la limpieza de la base de datos de la LXXV EPHPM septiembre 2022,
- Limpieza; revisión y validación de la base de datos Encuesta Nacional Especializada Sobre la Violencia Contra las Mujeres y Niñas (15 años y más)
- Limpieza y revisión de la base de datos de la Encuesta de Condiciones de Vida Focalizada en Municipios con Altos Índices de Pobreza.
- Limpieza y revisión de la base de datos de la Encuesta Telefónica

Otras operaciones estadísticas que se atendieron y que avanzan según sus procesos y procedimientos son:

- Continuación con la recolección de información y actualización de anuarios estadísticos del SEN (2018-2022).
- Acciones para la elaboración de documentos de registros administrativos de servicios públicos y medio ambiente.
- Actualizaciones permanentes de las bases de datos de: hechos vitales, COMEX y DEE;
- Trabajo técnico con las instituciones del SEN.
- Asistencia a usuarios de información, mediante la Unidad de Mercadeo, biblioteca física institucional, sitio web y redes sociales.
- Reuniones de trabajo dirigida por la MAE, con el objetivo de afianzar lazos de cooperación y de trabajo.

Las labores programadas y ejecutadas se han caracterizado por el desarrollo normal de las mismas y ya antes indicadas, las cuales conllevaron la ejecución de distintos procesos y procedimientos propios de las diferentes operaciones generadoras de los productos estadísticos que, a su vez, son las que determinaron el movimiento característico de las diferentes cuentas presupuestarias anexas como ser: servicios no personales y personal permanente y reglones presupuestarios como: salarios, pasajes y viáticos, útiles de oficina, combustible, pago de personal permanente y sus colaterales, además de otras cuentas relacionadas con gastos fijos de funcionamiento como: pagos por alquileres, vigilancia, servicios públicos, entre otros que fueron empleados como insumos para el avance y en el logro de las diferentes operaciones estadísticas atendidas durante el periodo.



El presupuesto para el año 2023 fue aprobado mediante Decreto No. 157-2022, publicado el 12 de enero 2023, por un monto de L. 100.4 millones. Esta cifra se forma de L. 95.7 millones de fondos nacionales transferidos por el Gobierno Central y L. 4.7 millones son de recursos propios generados por el Instituto Nacional de Estadísticas (INE).

En el siguiente cuadro se resumen las operaciones estadísticas programadas y ejecutadas:


Cuadro N°1 Operaciones estadísticas programadas y ejecutadas



Instituto Nacional de Estadística
Operaciones Estadísticas Programadas y ejecutadas Año 2023, I Trimestre

Nombre de la Operación Estadística	Meta Anual 2023		I Trimestre	
			Programado	Ejecutado
A) Estadística en Base a Encuestas:				
1. EPHPM	4	1	1	1
2. Encuesta Focalizada en Temas de Pobreza	1			
3. Encuesta Migración y Remesas.	1	1	1	1
4. Encuesta Trabajo Infantil. Fondos Visión Mundial	1	1	1	1
5. Levantamiento otras encuestas (módulo de ACNUR - EPHPM; Turismo - EPHPM). Apoyo al Instituto de Turismo (IHT) (bases de datos y supervisión de encuesta)	5	2	2	2
B) Estadísticas en Base a Registros Administrativos:				
6. Comercio Exterior. Operación estadística de carácter permanente durante el año.	1	1	1	1
7. Hechos Vitales Operación estadística de carácter permanente durante el año.	1	1	1	1
8. Directorio de Establecimientos Económicos Operación estadística de carácter permanente durante en el año.	1			
C) Elaboración de Publicaciones de Estadísticas Selectivas:				
9. Publicación del levantamiento de la encuesta y dos documentos temáticos derivadas de las EPHPM de septiembre 2022.	3	2	2	2
10. Publicación EPHPM de junio 2023.	1			
11. Documentos derivadas de las EPHPM de junio 2023. Y otros según SIGPRET	9			
12. Documento / trífolio Encuesta Especializada sobre violencia contra mujeres y niñas (EVCMN) 2022. fondos BCH	3			
13. Documento Encuesta sobre trabajo Infantil.	1			
14. Estadísticas Vitales de Nacimientos año 2021- 2022.	2			
15. Estadísticas Vitales de Defunciones 2015-2016.	2			
16. Documento - trífolio Encuesta Focalizada en Pobreza 2022. Fondos BCH	2			
17. Documento Encuesta SMART 2022.	1	1	1	1
18. Documento Encuesta Migración y Remesas 2023.	2			
19. Documento temática servicios públicos.	1			
20. Documento temática ambiental.	1			
21. Anuario COMEX 2018-2022.	1			
22. Anuario SEN 2018-2022.	1			
23. Publicaciones en temas de estadísticas de Directorio de Establecimientos Económicos.	2			
24. Boletines de COMEX	3			
D) Divulgación de Indicadores Estadísticos por Medios Electrónicos:				
25. Actualización de 127 indicadores del SI - ESTAD / SICA.	2	1	1	1
26. Actualización de Indicadores generados con EPH 2021 y 2022, proyecciones, ENDESA, en la página WEB del INE y redes sociales.	1	1	1	1
E) Instituciones del SEN asistidas técnicamente:				
27. Asistencia Técnica SEN. (BCH - cartografía ENIGH, STSS, Educación -UNESCO, Salud, Derechos Humanos, Instituto de Turismo, entre otras)	9	2	2	2
28. Eventos de socialización de resultados de encuestas y charlas / eventos con periodistas. Evento encuesta de Violencia y Migración. Capacitaciones varias	9	2	2	2
29. Comités interinstitucionales del SEN creados y operando	3			
30. Recolección y actualización de las operaciones estadísticas en el sistema, que hacen las instituciones del SEN por temática de comité creado.	3			
F) Gestión de recursos para el levantamiento del Censo de Población y Vivienda y Censo Agropecuario Nacional.				
31. Censo de Población y Vivienda.	1			
32. Censo Agropecuario Nacional.	1			
G) Otros				
33. Entrega de la base de datos al IHT.	1			
TOTAL	80	16	16	16

Usuarios Atendidos	Programado 2023	Ejecutado 2023	Programado I Trimestre	Ejecutado I Trimestre
1. Usuarios atendidos en la Unidad de Mercadeo	2,800	608	600	608
2. Usuarios atendidos en la Biblioteca	400	81	85	81
3. Usuarios atendidos en Redes Sociales	75	33	75	33
4. Usuarios atendidos en la Página Web.	1,450	1,450	1,450	1,450
TOTAL USUARIOS ATENDIDOS	4,725	2,172	2,210	2,172



3. AVANCE DE ACTIVIDADES POR OBJETIVOS INSTITUCIONALES ESTRATÉGICOS

Actuando en el marco de la Ley del Instituto Nacional de Estadística (INE) y las disposiciones presupuestarias establecidas por el Gobierno, para el año en referencia, el INE dirigió su quehacer institucional ejecutando estudios estadísticos que son los referentes para dar seguimiento y monitorear a los agregados estadísticos señalados en la Visión de País 2010-2038 y Plan de Gobierno para Refundar Honduras 2022 - 2026, entre los mismos, las investigaciones en base a las consultas hechas en los hogares como las de impacto social además de la atención otorgada al SEN como otras operaciones estadísticas y labores que adelante se señalan y que correspondieron ser atendidas.

A continuación, se presenta información más detallada sobre el desarrollo de actividades del primer trimestre 2023, relacionándolos tanto con cada uno de los objetivos institucionales de ley, como con los puntos que establece la cadena de valor antes apuntado.

Objetivo Operativo: Generar y divulgar resultados de agregados estadísticos nacionales oficiales en base a censos, encuestas y registros institucionales que apoyen a los distintos tomadores de decisiones.

3.1 Productos Final 1

Estadísticas oficiales producidas y divulgadas.

3.2 Productos Intermedios

3.2.1 Estadísticas en base a encuestas en temas sociales, demográficos, económicos y otros, efectuadas.

- **Levantamiento Presencial LXXVI Encuesta Permanente de Hogares de Propósitos Múltiples, marzo 2023.**

Investigación que provee y actualiza información sobre: disponibilidad de bienes, gastos del hogar; composición de los miembros del hogar edad, sexo, estado civil, etc.; características de las personas: educativas, demográficas, acceso a tecnología, características económicas respecto al empleo, ocupados y desocupados, ocupación principal, asalariados, cuenta propia; otros ingresos del hogar, así como desplazamiento forzado (nuevo módulo) etc. La encuesta investiga aproximadamente una muestra de 7,200 viviendas y los hogares que la integran. En este levantamiento se incluye Islas de la Bahía y la Mosquitia.

En el mes de enero se dio inicio con la planificación de la encuesta, entre las actividades más importantes que se desarrollaron esta selección de la muestra y ajustes, actualización del presupuesto, revisión de la boleta (temática de educación, turismo, desplazados internos oct.), manuales de encuestador y supervisor, organización cartográfica por grupos, impresión de mapas (1,269), elaboración de rutas de trabajo, programa de captura de datos, selección, entrevista y capacitación de alrededor 70 personas del 16 al 27 de febrero, aspirantes a trabajar en el levantamiento, que se desarrolló del 04 de marzo al 01 de abril del 2023.

La Gerencia de Tecnología de Información (GTI), desarrollo una pantalla para codificación encuesta, se contrataron 54 codificadores los que han alcanzado al cierre de marzo la codificación de 5,344 registros (líneas) de rama de ocupación, rama de actividad y educación. Simultaneo se ha estado haciendo la verificación de la consistencia de los datos generados mediante sintaxis en SPSS. El sistema muestra un levantamiento de 5,163 hogares efectivos hasta la fecha, de una muestra esperada de 7,200 hogares.



Para el levantamiento se contrataron 45 encuestadores, 15 supervisores y 17 motoristas, con los que se formaron 15 grupos de trabajo.

Adicional, la boleta contendrá un módulo de desplazamiento interno (con un costo de L.5.9 millones) y turismo interno (costo del módulo L. 0.41 millones).

Se han sostenido reuniones semanales, con la Mesa Técnica Interinstitucional sobre Temas de Pobreza, donde se ha dialogado junto a representantes de Banco Mundial sobre las diferentes metodologías que existen para medir esta problemática social.

Paralelo al levantamiento la Gerencia de Estadísticas Sociales, ha estado trabajando en la limpieza de la base de datos, revisión de frecuencias y cruces de variables, elaboración de criterios para la corrección de inconsistencias en valores a tipos de vivienda, educación, ingresos, obtención de información e insumos de tipo de cambio, tabla de salario mínimo y cálculo de canasta básica para la publicación de resultados, elaboración de la sintaxis del dominio 1 (Distrito Central).

- **LXXV Encuesta Permanente de Hogares de Propósitos Múltiples, septiembre 2022.**


De acuerdo a la programación, se estuvo trabajando en la limpieza de la base de datos (datos de mercado laboral, informalidad) para proceder a la generación de los diferentes tabulados, corrección de errores de las inconsistencias encontradas, datos de expansión, sintaxis, elaboración de cruces y frecuencias para la limpieza de los diferentes dominios, revisión de las etiquetas de la base de datos, valores fuera de rango y otras inconsistencias, revisión de los tabulados, títulos serie histórica, fuentes, valores extremos, revisión de la versión final de la publicación en las distintas secciones como ser: actualización del resumen ejecutivo, elaboración de gráficos, actualización de indicadores de migración interna y externa, informalidad, entre otros.

Otras actividades que se desarrollaron esta la búsqueda, recopilación y análisis de tabulados sobre informalidad en los INE's de Chile, Colombia, Guatemala, Panamá, Uruguay, Costa Rica, entre otros con el objetivo de realizar una propuesta para el informe del módulo de informalidad incorporado en esta encuesta.

- **Encuesta Migración y Remesas (EMR) OIM / INE.**

Esta mide los movimientos dinámicos migratorios y la recepción de las remesas de los hogares hondureños a nivel nacional, la información estadística de la encuesta viene a impulsar de manera ordenada y sistematizada los estudios e información vinculada a la migración y las remesas, que ayuden a entender a mayor profundidad dichos tópicos y sean insumos para la toma de decisiones en el campo político económico y social. La encuesta tiene un tamaño muestral de 12,714 hogares y un presupuesto de alrededor L. 10.4 millones (L. 3.1 millones que financiara el INE y L. 7.3 millones que sufragara la OIM).

Entre las acciones del periodo esta revisión de la boleta, finalización con la elaboración de la entrada de datos, finalización con el pintado de la cartografía urbana y rural, ajustes al manual del encuestador y supervisor, elaboración de rutas de trabajo, selección, entrevista y capacitación de alrededor 91 personas del 26 de enero al 10 de febrero, aspirantes a trabajar en el levantamiento, que se desarrolló del 28 de febrero al 29 de marzo, en la temática de la boleta en físico y en digital. Para el levantamiento se contrataron 66 encuestadores, 22 supervisores y 28 motoristas, con los que se formaron 22 grupos de trabajo.



Previo al campo se hicieron acciones de entrega de planos cartográficos, rutas de trabajo a cada supervisor, elaboración de planillas de los viáticos, entrega de materiales de trabajo, ect. Capacitación a 4 codificadores de rama de actividad y empleo.

Durante el proceso de levantamiento de campo la GTI, simultáneamente generó los reportes de avance de la encuesta, además el desarrollo de una pantalla para codificación de las mismas, para esto se contrataron 4 personas logrando 3,311 registros (líneas) que incluyen la codificación de la ocupación y la rama de actividad. Al cierre de la encuesta el sistema refleja el levantamiento de 11,473 boletas en hogares efectivos de una muestra esperada de 12,714.

- **Encuesta Nacional Especializada Sobre la Violencia Contra las Mujeres y Niñas (15 años y más) PNUD / INE.**

El objetivo es generar estadísticas sobre los diferentes tipos de violencia contra las mujeres y niñas de 15 años y más, en los últimos 12 meses, y a lo largo de su vida, en el ámbito público y privado; que facilite la formulación y desarrollo de políticas públicas basadas en evidencias. Con una muestra de 7,200 hogares a nivel nacional.

Entre las actividades que se desarrollaron en el trimestre esta la revisión y limpieza de la base de datos (módulos características económicas, ocupación, estado civil, habitacional, laboral, educativo, comunitario, ect.), verificación y cotejamiento de la cobertura, rescate de información en dispositivos móviles usados, revisión de las frecuencias e inconsistencias, calculo y procesamiento de los factores de expansión en la base de datos, generación de cruces de variables para validar datos, reuniones para apoyo a honren de parte de la especialista en género que laboró para Dirección General de Estadística y Censos de El Salvador.

Reunión de trabajo con equipo de PNUD, SEMUJER, Ciudad Mujer y Vilma Mejía de El Salvador (especialista en género) para revisar indicadores y validar la matriz propuesta y esquema del informe. Reunión virtual con equipo PNUD para ver variables a crear para el documento.


Envió al equipo de PNUD los casos documentados de la sistematización, presentados por violencia contra mujeres y niñas de 15 años y más, documentados por la Psicóloga que acompañó el trabajo de campo de la encuesta.

El PNUD, presentó un esquema de propuesta para el Informe de Violencia contra mujeres y niñas de 15 años y más.

- **Encuesta de Condiciones de Vida Focalizada en Municipios con Altos Índices de Pobreza.**

Consiste en focalizar los municipios que tienen los índices más altos de pobreza y otros aspectos como el bajo desarrollo humano que presentan la población objetivo, para determinar las condiciones de vida y todo un cúmulo de necesidades y características demográficas vinculado con variables de educación, desempleo, necesidades básicas insatisfechas, pobreza etc.

Se trabajo en la limpieza de la base de datos para proceder a la generación de los diferentes tabulados, corrección de errores de las inconsistencias encontradas, datos de expansión, sintaxis, elaboración de cruces y frecuencias para la limpieza de los diferentes dominios, revisión de las etiquetas de la base de datos, valores fuera de rango y otras inconsistencias, revisión de los tabulados, títulos serie histórica, fuentes,



valores extremos, revisión de la versión final de la publicación en las distintas secciones como ser: actualización del resumen ejecutivo, elaboración de gráficos, actualización de indicadores, entre otros.

Adicional se han efectuado gestiones para levantar las siguientes encuestas: Encuesta sobre Enfermedades no Transmisibles / STEPS en coordinación con OPS/OMS/INE/SESAL; una propuesta borrador en proceso de construcción sobre Estudio sobre Condiciones de Vida de la Diáspora Hondureña residiendo en España (2023) (Madrid, Girona y Cataluña).

3.2.2 Estadísticas en base a registros administrativos institucionales en temas de comercio exterior, hechos vitales, directorios estadísticos y otros, actualizados.

- **Estadísticas de Hechos Vitales.**

Es un estudio de carácter permanente a cargo de la Gerencia de Estadísticas Sociales y Demográficas y con el apoyo de la Gerencia de Tecnología de la Información. Los datos oficiales finales logrados son puestos a disposición del público por medio de la Gerencia del Centro de Negocios en la plataforma del sitio web institucional <https://www.ine.gob.hn/>

La labor de esta operación consiste en estar recibiendo y recolectando formularios de: nacimientos, matrimonios, defunciones y divorcios que envían los registradores civiles municipales del Registro Nacional de las Personas (RNP) y los cuales pasan a ser clasificados y transcritos. También, de manera complementaria, el Instituto por medio de la Gerencia de Estadísticas Sociales da capacitaciones sobre el llenado correcto de los formularios y efectúa la distribución de los mismos en los 298 municipios del país.

Las actividades desarrolladas en el trimestre son: solicitud al RNP las bases de datos de nacimiento y defunciones de los años 2020-2022, las que fueron decepcionadas en el mes de marzo con su respectivo diccionario; recepción de las constancias de los diferentes registros civiles municipales del país; reuniones con el Comité Interinstitucional de Estadísticas Vitales (CIEV) donde se trataron temas logros 2022 y plan de trabajo 2023; capacitación a un promedio de 200 estudiantes de la carrera de Medicina. Adicional, se elaboraron paquetes conteniendo la papelería de los actos vitales, para ser distribuidos a través de las encuestas a nivel nacional.

El cuadro que se presenta a continuación resume los avances por actividades

Cuadro N°1. Avances de actividades de distribución y clasificación de Nacimientos y Defunciones

Actividades	Nacimientos	Defunciones	Matrimonios	Divorcios
Distribución	12,300	7,250	25	25
Clasificación	23,000	3,500	3,000	500

- **Registros Administrativos de Comercio Exterior**

Labor a cargo de la Gerencia de Estadísticas Económicas con el apoyo de la Gerencia de Tecnología de la Información. Los datos finales oficiales logrados, son puestos a disposición del público por medio de la Gerencia del Centro de Negocios en el sitio web.



Es una operación estadística permanente que mantiene actualizados datos sobre cantidades y valores de las importaciones y exportaciones, que ocurren tanto por medio de las distintas aduanas como las ZOLI. Se inicia con la recolección y recepción de las pólizas que luego son clasificadas, transcritas y re-digitadas para efectuar la revisión y corrección detallada de los datos y formar así los agregados estadísticos, y mensualmente son actualizadas las bases de datos con registros de las aduanas.

Entre las actividades para este trimestre esta: revisión y conformación de la base de datos en programa SPSS, restructurando variables, reformulación de programación para generar reportes de base de datos, debido a cambios en la información, se validaron cifras, realizando análisis comparativo con cifras espejo, así como revisión de regímenes incluidos y excluidos, frecuencia de precios por país de destino de exportación para detección de valores atípicos.

Se clasificaron un total 8,552 de pólizas: 3,874 de reexportaciones, 1,448 importaciones, 3,230 tránsito interno.

- **Directorio de Establecimientos Económicos DEE**

Su finalidad es conformar un inventario de todas las unidades económicas, a nivel nacional, que contengan información relativa sobre características básicas como ser: el número de establecimientos por actividad económica, su identificación y ubicación geográfica, tamaño, etc. A su vez establecer un sistema que permita mantener dicho directorio actualizado.

En el trimestre se desarrollaron las siguientes actividades: presupuesto anual de la actividad, programa y requerimiento para recolección de información, actualización del directorio de alcaldes al 2023, elaboración y distribución de los oficios de solicitud de información. Entre los meses de febrero y marzo se hizo la gira de recolección de datos en municipalidades de Francisco Morazán, Colón y Atlántida, logrando recopilar información de 16 municipios en formato digital e impreso. Paralelamente se hará la solicitud de la información de las alcaldías del D.C. y S.P.S., a través del Portal Único de Transparencia. Adicional se están clasificando los Municipios de Limón, Bonito Oriental y Trujillo de acuerdo a la última revisión de la CIU 4.

3.2.3 Estadísticas selectivas actualizadas divulgadas y disponibles

Las actividades que se han desarrollado para la elaboración de las publicaciones que se obtienen con datos provenientes de las instituciones que conforman el Sistema Estadístico Nacional (SEN), las Gerencias de Estadísticas Sociales y Demográficas, y Estadísticas Económicas, han iniciado las acciones para actualizar los enlaces de las instituciones para la solicitud de información y así obtener el nuevo directorio. Se obtuvo información estadística en temas de infraestructura y transporte.

- **Anuario Estadístico del Sistema Estadístico Nacional (SEN) 2017- 2021**

Pone a disposición del público en general información periódica, lo más actualizada posible, en materia de estadística demográfica, económica, social, geográfica, sector público, moneda y banca, cuentas nacionales e índice de precios, que sirva de referencia para la toma de decisiones, con esto también se da cumplimiento a parte de las finalidades que establece la ley al Instituto, particularmente en el marco del SEN.

Las gerencias hicieron las primeras acciones de recopilar información con las instituciones competentes; además, se actualizaron los cuadros con las proyecciones de población. Revisión de la Información que se



ha recopilado de parte del Instituto Nacional de Migración, INPREMA, Instituto Nacional Penitenciario, IHSS y CSJ, dando inicio a la elaboración de los cuadros para el anuario.

- **Boletines de Comercio Exterior**

Estas publicaciones reflejan la situación de la balanza comercial mensual detallando importaciones y exportaciones de bienes con los principales países que Honduras tiene relaciones comerciales.

La información que se presenta son cruces según aduana de liquidación, por clasificación de comercio internacional, por sección del sistema organizado, valor y volumen de las exportaciones Free On Board (FOB) de los principales productos incluyendo los no tradicionales.

- **Publicación Encuesta Permanente de Hogares de Propósitos Múltiples, disponible en web las siguientes publicaciones**

Con datos provenientes de la EPHPM septiembre 2022, se hicieron las siguientes publicaciones, las que están disponibles en la página web del INE:

- a) Resultados Mercado Laboral, LXXV EPHPM, septiembre 2022. Resultados Mercado laboral LXXV ENCUESTA PERMANENTE DE HOGARES DE PROPÓSITOS MÚLTIPLES SEPTIEMBRE 2022 (ine.gob.hn)
- b) Migración Interna y Externa de Honduras, con datos de la EPHPM septiembre 2022. Migración interna y externa de Honduras septiembre 2022 – INE

-En proceso el documento que va contener cifras del Mercado Laboral, LXXV EPHPM, 2021 – 2022.

Otros:

- **Publicación de la Encuesta Evaluación de la Situación Nutricional y de Seguridad Alimentaria en 4 Regiones Priorizadas de Honduras. Metodología SMART/CARI, zona Sur, Occidente, Valle de Sula y Gracias a Dios.**

El Instituto Nacional de Estadística, (INE), el Sistema de las Naciones Unidas en Honduras y Acción Contra el Hambre evaluaron la situación de seguridad alimentaria en los hogares, el estado nutricional de los niños de 6 a 59 meses de edad y las prácticas de alimentación del lactante y del menor de dos años en 119 municipios de 4 regiones priorizadas.

Esta investigación proporciona información actualizada y oportuna para la toma de decisiones y el diseño de proyectos, programas y políticas en el sector gubernamental y la sociedad civil.

El informe es el resultado de la gestión entre el Fondo de las Naciones Unidas para la Infancia (UNICEF), el Programa Mundial de Alimentos (PMA) y la Oficina de la Instituto Nacional de Estadística (INE) y Acción Contra el Hambre en la coordinación y asesoría técnica sobre la temática del estudio. Evaluación de la situación nutricional y de seguridad alimentaria y nutricional – INE, Link del estudio: <https://www.ine.gob.hn/V3/evaluacion-de-la-situacion-nutricional-y-de-seguridad-alimentaria-y-nutricional/>



- **Divulgación de Indicadores Estadísticos por Medios Electrónicos:**

Actualización de Indicadores en Página Web

- Mensualmente se ha trabajado en la actualización de 288 indicadores mapa sitio web (72 por semana); 12 actualizaciones de indicadores de población (3 por semana), 90 actualizaciones indicadores Covid-19 en Honduras (3 diarios), 90 indicadores Covid-19 nivel departamental, 5 boletines de prensas alojados en sitio web conteniendo indicadores, divulgación casi a diario de boletines e infografías con indicadores en diferentes temáticas estadísticas.

- Actualización de 127 indicadores del SI - ESTAD / SICA.

- Actualización de los ODS, de la agenda 2030, responsabilidad del INE.

- **Coordinación de Sistema Estadístico Nacional (SEN)**

Detalle de las actividades desarrolladas en el trimestre:

- a) Reunión con el Consejo Nacional de Educación, donde se expuso el proyecto tecnológico, para la creación de un sistema que reporte actividades educativas, llamado sistema Integrado de Información Educativa (SIIE).
- b) Reunión con la Secretaria de Recursos Naturales, Ambientes y Minas, donde se expuso la necesidad de tener una ruta crítica para el funcionamiento del Comité Estadístico de Cambio Climático y Medio Ambiente.
- c) Desarrollo de reuniones del Comité Estadístico de Cambio Climático y Medio Ambiente, donde se presentaron las necesidades y desafíos que se presentan en esta temática, calendarización de las instituciones para dar comienzo con el Inventario de Operaciones Estadísticas (IOE).
- d) Reuniones con el Comité Estadístico de Población y Migración, se presentaron cifras de la población de Honduras, definición de Plan de Desarrollo Estadístico, calendarizar las instituciones para el desarrollo del IOE.
- e) Reuniones con la Empresa Nacional de Energía Eléctrica (ENEE), con el objeto de dar seguimiento al convenio firmado, discutir las preguntas que se desean agregar en esta temática en la EPHPM.
- f) Taller de Inducción Metodológica para el levantamiento del Inventario de Operaciones Estadísticas (IOE) con Instituto Nacional de Conservación Forestal (ICF), donde se identificaron estas operaciones y se procedió al llenado del primer borrador de la ficha técnica en la plataforma del SEN.
- g) Taller de Inducción Metodológica del Inventario de Operaciones Estadísticas con SERNA, Relaciones Exteriores, Cooperación Internacional, se identificaron las operaciones estadísticas, se llenó el primer borrador de la ficha técnica en la plataforma del SEN.
- h) Generación de Scripts de Respaldo de las Bases de Datos: Plataformas de Gestión de Datos del sistema.
- i) Elaboración de Stored Procedures en capa de Base de Datos para reportes según necesidad en el sistema.
- j) Monitoreo del Sistema - Módulos del IOE, registro de nuevos usuarios, llenado de fichas de operaciones estadísticas.



- k) Participación en el Taller de Análisis para la Clasificación Integrada de la Seguridad Alimentaria en Fases, Escala Aguda Honduras.
- l) Capacitación de la Agenda ODS 2030, donde se presentó la historia y origen de la agenda 2023, metodología y planificación territorial para la localización de UNDESA, vistazos a las plataformas tecnológicas de 3 países.
- m) Elaboración y seguimiento de los TDR (actividades y productos a entregar) para Consultoría que ofrece GIZ en apoyo al SEN -INE dentro del marco del Comité de Cambio Climático y Medio Ambiente.
- n) Evaluación y selección de herramientas para actualización y migración de Gestor de Datos del SEN, de la que se seleccionó seleccionado EntityFramework MVC.
- o) Creación, migración e integración de la base de datos del SEN al servidor principal.
- p) Desarrollo del nuevo módulo de seguridad, basado en roles y permisos a nivel de página y controles.
- q) Desarrollo de reportes en el sistema para Jefes de las UPEG del SEN, con el objetivo de que cada jefe pueda ver el avance de su institución.
- r) Desarrollo del módulo para Administrar Organigramas de Instituciones, estos fueron ingresados con el objeto de mantener actualizada la estructura organizativa de las instituciones que conforman al SEN en la Plataforma.
- s) Capacitación sobre el uso de la plataforma informática "Sistema de Información Energética, sieHonduras", donde se conoció sobre su base tecnológica que posibilita la toma de decisiones en el Sector Energético y sobre la información estadística recopilada del país.

3.2.4 Instituciones que conforman el SEN con asistencia técnica, asistidos

- a) Apoyo al Banco Central de Honduras, con envió de información solicitada para los años 2019-2022, en temática de población total de Honduras, urbana, rural y por sexo, tasa de crecimiento y densidad poblacional, esperanza de vida al nacer total y por sexo, tasa de mortalidad infantil total y por sexo, ect., misma que utiliza esta institucion para elaborar la publicación "Honduras en Cifras 2019-2022".
- b) Envío de información solicitada por la Secretaria de Trabajo y Seguridad Social, con el tiraje de cuadros especiales de la base de datos de la EPHPM de los años 2021 y 2022, misma que será utilizada por esta institución para elaborar el "Informe Anual del Mercado de Trabajo y Salario Mínimo" que sirve para la toma de decisiones de la Comisión de Salario Mínimo.
- c) Apoyo a Servicio Civil, con la elaboración de una boleta en programa de captura de datos en Kobo Collect.
- d) Reunión con la directora del Programa Ampliado de Inmunización (PAI), de la Secretaria de Salud, donde solicitaron datos actualizados de población, que serán utilizados para la estimación de vacunas para madres y niños menores de 5 años.
- e) Revisión para dar observaciones fácticos contenidos en la versión avanzada no editada en español del Informe Sobre la Situación de Derechos Humanos en Honduras en el tema de pobreza.
- f) Revisión y respuestas a solicitud de observaciones fácticas al proyecto de Capítulo V sobre seguimiento a las recomendaciones formuladas por la Comisión Interamericana de Derechos Humanos en el Informe "Situación de los Derechos Humanos en Honduras".
- g) Reuniones con la Red Solidaria, con el objeto de elaborar una propuesta para el levantamiento de la actualización de 2007 aldeas en condiciones de pobreza y pobreza extrema en el país.



h) Participación en la primera reunión de la Comisión Interinstitucional para la elaboración del informe correspondiente al cuarto ciclo del denominado Protocolo Adicional a la Convención Americana sobre Derechos Humanos en materia de Derechos Económicos, Sociales y Culturales, donde se socializó el Protocolo de San Salvador y se agruparon los derechos en matrices y se entregaron los borradores para que cada una de las instituciones convocadas interpretaran los datos insertados en cada matriz e identificaran los hallazgos y falencias.

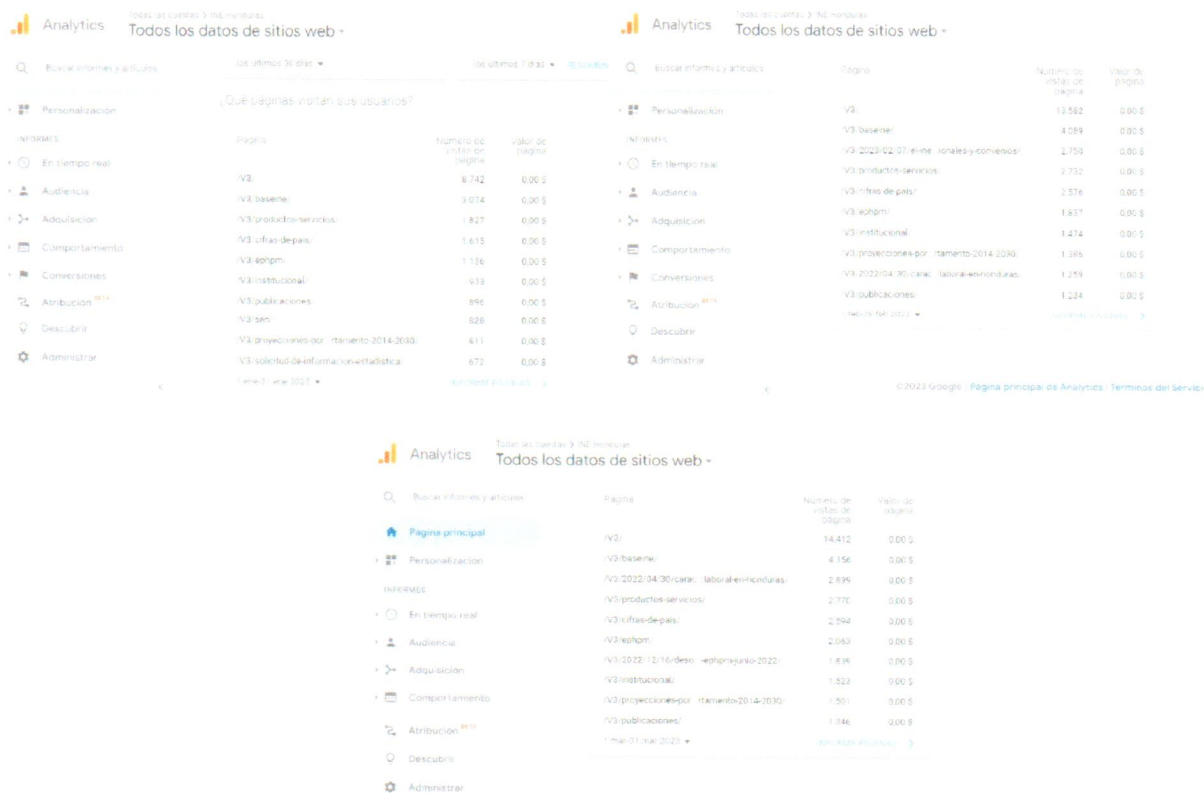
3.2.5 Usuarios con Servicios Estadísticos, Cartográficos y otros, asistidos.

- **Personas Atendidas en Biblioteca y Venta de Bienes y Servicios**

Durante el trimestre, se atendieron 608 usuarios a través de la Unidad de Mercadeo, de los que solicitan datos de las EPHPM, Censos, ENDESAS y otras publicaciones y cruces de las diferentes bases de datos, con las que cuenta el Instituto.

En la biblioteca institucional se atendieron 54 usuarios, en el mes de marzo personal se trasladó al Museo de Antropología e Historia donde se atendieron 27 personas que se acercaron a la mesa a solicitar data estadística.

A continuación, se visualizan 36,736 visitas en la página web del INE por área, en el trimestre:



- **Difusión**

Para dar cumplimiento a sus atribuciones, la unidad de Difusión, dependencia de la Gerencia del Centro de Negocios, laboró en la alimentación de las Redes Sociales de Facebook y Twitter como también haciendo la elaboración de artes, mismo que fueron divulgados conteniendo indicadores estadísticos en tema de COVID19, mujer, niña, niño, misión Cubana / Programa de alfabetización, violencia, padre, analfabetismo, educación y otros temas estadísticos, se atendieron a 33 usuarios.

Además, la unidad brindo apoyo; consistente en sacar lo siguiente: documentos, elaboración de boletas para encuestas, tarjetas de presentación, carnet de identificación para personal de campo, producción de presentaciones en power point y otros servicios. Elaboración de artes para divulgar indicadores por redes sociales.

Continuación con el rediseño sitio web INE, con el fin de dar un mejor servicio a los usuarios se está trabajando en incluir en la página institucional, un buscador de información temático, chat de atención en tiempo real, enlaces que direccionen a las bases de datos, biblioteca, geo portal, SEN.

- **Levantamiento de Encuestas con fondos del organismo interesado, mediante convenios.**

Encuesta sobre Desplazamiento por Violencia (ACNUR – INE).

Firma del convenio el 12 de enero del 2022 entre ACNUR-INE, adicional se le hizo un Adendum a la Carta de Entendimiento entre ambas partes, tiene como objeto: coordinar el desarrollo de actividades conjuntas entre la Oficina del Alto Comisionado de las Naciones Unidas para los Refugiados ACNUR y el INE para contar con información estadística sobre el desplazamiento forzado con la finalidad de fortalecer la capacidad y respuesta institucional y de la sociedad civil para garantizar los derechos de la población desplazada o en riesgo de desplazamiento forzado. Para medir estos indicadores, se creó un módulo con 31 preguntas, el que va ser levantado en forma trimestral en la EPHPM, con un costo de L.7.1 millones, como contraparte financiera para el levantamiento de las encuestas de hogares.

Reuniones de trabajo con Derechos Humanos, ACNUR, con el objetivo de definir las preguntas del módulo que se insertó en la boleta de la EPHPM 2023, donde se va medir la población desplazada.

Encuesta Trabajo Infantil (ENTI), UNICEF-Visión Mundial-STSS-INE.

Con el objetivo de desarrollar una encuesta que permita al Estado contar con indicadores estandarizados que monitoreen la situación de ocupación y niñez de acuerdo a parámetros internacionales, el INE a coordinado en conjunto con la Secretaría de Trabajo y Seguridad Social (SETRASS) y World Vision Honduras, con el apoyo financiero del Departamento de Trabajo de Estados Unidos, a través del Proyecto Futuros Brillantes de World Vision, la encuesta tiene un costo de L. 15.2 millones.

Se tiene previsto recoger información en 22,836 hogares distribuidos en los 18 departamentos del país, también se espera información de hasta 50 mil niños y niñas de edades entre 5 a 17 años, padres y madres de familia, jefes de hogar, encargado de niño o niña e informante principal.

Dando continuidad a las acciones iniciadas en el 2022, entre las actividades más importantes que se desarrollaron esta revisión de la boleta según las observaciones que dio el pilotaje, ajustes a los manuales del encuestador, supervisor y programa de entrada de datos, fotocopios de 2,012 planos entre municipales, urbanos y complementarios, organización cartográfica por grupos, finalización con la



impresión de mapas, elaboración de rutas de trabajo, selección, entrevista y capacitación de alrededor 96 personas del 02 al 23 de febrero, aspirantes a trabajar en el levantamiento, que dio inicio el 16 de marzo a nivel nacional, se estima que la encuesta va estar en campo 66 días con cortes por la Semana Santa.

Para el levantamiento se contrataron 60 encuestadores, 20 supervisores y 24 motoristas, con los que se formaron 20 grupos de trabajo. Así mismo personal técnico del INE capacitara en Islas de la Bahía (6 encuestadores y 2 supervisores) y la Mosquitia (6 encuestadores y 2 supervisores).

Simultaneo al levantamiento al Gerencia de Tecnología de Información (GTI). Ha estado generando reportes de avance diarios, apoyo técnico a los grupos de trabajo en el levantamiento, al cierre del trimestre se han levantado 1,200 hogares efectivos del total de muestra esperada (22,836).

Encuesta Caracterización del Visitante (Instituto Hondureño de Turismo IHT / INE).

Con el objetivo de obtener información sobre el comportamiento del visitante receptor y emisor durante sus viajes turísticos dentro del país, así como sus características principales, con un costo de L. 1,678,000.00. Cabe destacar que el convenio se firmó por L. 2,500, 000.00 millones de lempiras en el 2022, ya que incluye L. 822,000.00 para levantar dos módulos de turismo interno en la EPHPM septiembre 2022 y marzo 2023).


Entre las actividades más importantes que se desarrollaron esta: revisión del convenio, definición del cronograma, plan de trabajo, solicitud y gestión de documentación para contratación del personal que se encuentra en distintos puntos donde se levantara la encuesta, gestión ante la autoridades de seguridad aeroportuaria DSA, para que permitan el acceso a los encuestadores a las áreas públicas y salas de espera, gestión de autorización de entrada ante migración para que el personal de que trabajara en las fronteras del país, actualización del presupuesto, revisión y ajustes del cuestionario. Reunión donde se habló que el personal a contratar para el levantamiento de la encuesta, seria de la zona, que ha trabajado en esta modalidad.

En el mes de febrero IHT capacitó alrededor de 22 personas durante dos días, personas que fueron contratadas para el levantamiento de la encuesta que se desarrollará en las aduanas terrestres (Agua Caliente, Ocotepeque, El Florido, Copán, Guasaule, Las manos, Amatillo, y Corinto) y aeropuertos (Comayagua y Ramón Villeda Morales) durante un aproximado de 5 meses (febrero – junio, un aproximado de 10 días por mes), actividad que dio inicio el 22 de febrero, con el propósito de tener una radiografía más completa del gasto que erogan los hondureños que vienen del exterior y de los extranjeros que salen del país, en la Semana Santa.

Simultaneo al levantamiento la GTI ha generado reportes diarios, sintaxis para la revisión de inconsistencias en la encuesta, a la fecha se contabilizan el levantamiento de 1,868 boletas para la encuesta de gasto y perfil del visitante emisor y 3,292 boletas de la encuesta de caracterización del visitante receptor.

Actualización Cartográfica / Encuesta Nacional de Ingresos y Gastos de los Hogares (ENIGH) / BCH.

En el trimestre la Unidad de Cartografía Digital continuo con la actualización cartográfica para la encuesta, entre las actividades que se desarrollaron se describen las siguientes: actualización del formulario a usar en campo en el programa Kobo Toolbox; configuración y vaciado de la información de los dispositivos GPS



Stonex S3 que contiene los datos de campo captados en temática de infraestructura; revisión y preparación de shapefiles a nivel municipal para creación de mapas temáticos de segmentos para el levantamiento de campo elaborado por técnicos GIS I contratados (16); capacitación a los enumeradores y cartógrafos de la encuesta en temática cartográfica; adicional en forma permanente se está con la impresión, entrega y recepción de mapas físicos cartográficos para la verificación de segmentos a los técnicos GIS, reuniones varias con el BCH, cálculo de rutas de trabajo y asignación de carga de trabajo de las rutas de las dos giras de actualización cartográfica, configuración de planos con viviendas para enumeración con algoritmo.

Censo Nacional de Cooperativas (CONSUCOOP).

Con el objetivo de obtener información actualizada sobre las características, situación económica, demográfica y social de las cooperativas de Honduras, se han efectuado los primeros acercamientos con la CONSUCOOP, para levantar el censo en los 18 departamentos. Con esta actividad se espera obtener una base de datos, un mapa digital con la ubicación georreferenciada de cada cooperativa y un informe analítico sobre este sector que proporcionará información actualizada e importante para la formulación, evaluación y seguimiento de políticas, planes, programas o proyectos que contribuyan al desarrollo económico del país.

Entre las actividades desarrolladas están las siguientes: cotejamiento de las bases de datos del SIRECOOP e IHDECOOP con el Directorio de Establecimientos Económicos (DEE) de los años 2021, 2019 y 2017, con el objetivo de encontrar cooperativas activas, elaboración del documento perfil, elaboración del presupuesto en base a las 3,000 cooperativas identificadas de los listados de IDECOOP y CONSUCOOP, con la incorporación de las encontradas adicionales en la comparación del DEE.

En febrero se le hizo la presentación a las autoridades de CONSUCOOP del Proyecto “Perfil del Censo Nacional de Cooperativas 2023”, así mismo se instaló la mesa técnica interinstitucional INE-CONSUCOOP para definir aspectos metodológicos y administrativos en función de la propuesta de levantar el censo con un presupuesto de L. 9.8 millones, adicional se elaboraron las notas para las Federaciones de Cooperativas del país.

LA CONSUCOOP, se comprometió a presentar el perfil de proyecto al su Consejo Directivo, para después proceder a la incorporación de los fondos.

Encuesta Impacto COVID 19 en la Seguridad Alimentaria y Nutricional en Niños (as) menores de 5 años y Mujeres en Edad Reproductiva (15 – 49 años), (en 39 municipios seleccionados del país), fondos AECID.

Entre las actividades que se desarrollaron esta la coordinación con los proveedores para la impresión del documento de la encuesta, para su reproducción y distribución con los entes interesados en la temática. En el mes de marzo se desarrolló una estrategia para la distribución del informe en los municipios seleccionados que se hizo el estudio, entre las actividades que se desarrollaron esta: organización del material para la entrega de estudio en los 39 municipios seleccionados del país para el estudio, se establecieron citas con los alcaldes municipales para entrega del documento; entrega de notas de recibido el estudio a los alcaldes, alcaldesas y encargados de centro de salud; pegado de afiches tanto en la



municipalidad como en los centro de salud; adicional se hizo entrega de material de tomos del Censo de Población y vivienda 2013 y los dos tomos de ENDESA 2019/ con nota de recibido.

Censo Agropecuario Nacional (CAN).

Es una operación estadística dirigida a recoger, procesar y difundir datos sobre la estructura del sector agropecuario de todo un país, el CAN es imprescindible para dar soporte a la Política Nacional del Sector Agroalimentario y la Política Nacional de Seguridad Alimentaria y Nutricional.

Con fecha del 21 de noviembre del 2022, mediante Decreto Ejecutivo Número PCM - 26 - 2022, se decreta la creación de la Comisión Interinstitucional del Censo Agropecuario Nacional (CI-CAN), con el objetivo de que organice y levante este censo.

Esta comisión está formada por la Secretaria de Estado en los Despachos de Agricultura y Ganadería (SAG) (fungirá como Presidente), Instituto Nacional de Estadística (fungirá como Secretario), La Secretaria de Estado en el Despacho de Finanzas (SEFIN), La Secretaría de Estado en los Despachos de Recursos Naturales y Ambiente (MI AMBIENTE), El Instituto Nacional Agrario (INA), El Instituto de Conservación Forestal (ICF), La Unidad Técnica de Seguridad Alimentaria y Nutricional (UTSAN) y La Secretaría de Estado en el Despacho de la Presidencia (SEP).

Actualmente se cuenta con un documento proyecto, con un costo de L. 443.0 millones de lempiras, monto que no incluye actualización cartográfica, paralelamente la Unidad de Cartografía Digital hizo propuesta del presupuesto para esta actividad. Se destaca que hay una disponibilidad de 8.0 millones de euros para esta actividad.

XVIII Censo Nacional de Población y VII Vivienda 2024.

Con el objetivo de generar estadísticas relevantes, precisas y oportunas, que permita la actualización y difusión de datos sobre población, principales características socioeconómicas de los residentes en el territorio nacional y las condiciones de los hogares y viviendas.

Para lograrlo, se contrató un Coordinador Nacional del Censo, actualmente trabaja en la fase de diseño del proyecto. Acercamientos estratégicos y búsqueda de recursos con aliados como UNFPA, PNUD, USAID, US Bureau Census.

El censo tiene un costo estimado de L 1,362.3 millones de lempiras, ya se cuenta con el documento de proyecto técnico y presupuesto, con el que se han iniciado acciones de socialización en busca de financiamiento. Adicional se le solito a la SEFIN, la nota de prioridad del proyecto.

3.2.6 Capacitaciones en temas estadísticos para el personal de las Instituciones del SEN, diseñados.

- Se impartió el curso de Excel Básico a 14 técnicos del Instituto de la Propiedad, del 20 al 24 de marzo.
- Se impartió el curso de Excel Básico a 14 técnicos del Congreso Nacional, el 30 de marzo.



3.3 Unidad de Cartografía Digital.

Esta unidad está enfocada en el apoyo al Banco Central de Honduras, con la actualización cartográfica para la ENIGH.

Elaboración de mapas temáticos solicitados por el proyecto “YO SI PUEDO” del Instituto de Desarrollo Municipal, sobre personas de 15 años y más que no saben leer y escribir en las colonias.

Reunión virtual con oficina del US Bureau Census donde se tocó el tema del uso de CSPro, para la actualización cartográfica del CNPV.

Se han sostenido reuniones con representantes de la Comisión Económica para América Latina y el Caribe (CEPAL), ya que este organismo está impulsando que los INE's de Latino América cuenten con Geoportal Estadístico, lugar donde se van a publicar los resultados en esta temática con componente geográfico, en el marco del fortalecimiento de las capacidades geoespaciales de las Oficinas Nacionales de Estadística, así poder disponer de datos desagregados en el territorio a partir de tecnologías de código abierto en la integración de los datos estadísticos geoespaciales y focalizar las acciones de políticas públicas, vinculadas a la implementación y seguimiento de la agenda 2030 y el plan de refundación de la patria. El portal, ofrecerá a los usuarios el acceso a una serie de recursos y servicios basados en la información geográfica. Permitirá el descubrimiento, el acceso y la visualización de los datos geoespaciales, utilizando un navegador estándar, y posibilitará la integración, la interoperabilidad y el intercambio de información entre las diversas instituciones y sectores del país, charla impartida por la empresa Geo tecnologías sobre software ArcGis Pro, reunión virtual impartida por la oficina del censo de Estados Unidos de Norteamérica para elaborar imágenes en formato PTK, reparación de errores en capa vectorial y base Pre censo del censo nacional de población y vivienda CNPV 2013 para su posible uso en la actualización cartográfica del censo nacional agropecuario CAN 2023.

3.4 Unidad de Relaciones Públicas

Actividades desarrolladas:

- a) Organización y convocatoria de conferencia de Prensa con diferentes medios de comunicación para la socialización del levantamiento de la Encuesta Nacional de trabajo Infantil, Encuesta Nacional de Migración y Remesas.
- b) Seguimiento y monitoreo de medios de comunicación sobre actividades de la institución y temas relacionados para la Dirección Ejecutiva.
- c) Convocatoria y seguimiento de medios de comunicación de la Región Occidente, Valle de Sula, Zona Sur y Gracias a Dios, para la divulgación de los datos arrojados en el estudio “Situación Nutricional y de Seguridad Alimentaria en las 4 Regiones priorizados de Honduras” (SMART-CARI)”.
- d) Coordinación con la Dirección Ejecutiva y Gerencias correspondientes, para entrevistas solicitadas por los medios de comunicación sobre temas como la situación laboral, educación, pobreza entre otros.



e) Atención y respuesta a solicitudes de información a Periodistas en temas de interés nacional.

Otras actividades relacionadas

- Gestión de fondos para levantar la Encuesta Enfermedades No Transmisibles, en conjunto con la Secretaría de Salud y OPS, además se elaboró el protocolo al proyecto de la encuesta.
- Acercamiento con la Secretaría de Relaciones Exteriores y Cooperación Internacional, para realizar la Encuesta sobre la situación de las condiciones de vida de los migrantes residiendo España, que tiene como objetivo dar elementos para caracterizar las condiciones sociales y económicas que viven los hondureños que residen en los países en mención.
- Reuniones vía Zoom con personal de CEPAL, para revisión de la metodología de pobreza y validación de los datos 2021 y 2022. Actualización metodológica de la medición con Banco Mundial, Banco Central de Honduras, plenarias para los acuerdos y planteamientos de propuestas por parte del INE
- Reunión virtual con CEPAL: Se realizó una reunión virtual técnica en el uso de gestor estadístico para el proyecto Facility.
- Participación en reuniones virtuales en el proceso de sello de igualdad de género en instituciones públicas, promovido por el Programa de las Naciones Unidas para el Desarrollo (PNUD).
- Participación en reunión de trabajo para coordinar acciones de cooperación entre SENPRENDE y el INE, con el objetivo de establecer normativas comunes para las estadísticas de MIPYMES.
- Incorporación a la Comisión Interinstitucional para la elaboración del informe correspondiente al cuarto ciclo del protocolo adicional a la Convención Americana sobre Derechos Humanos en materia de Derechos Económicos.
- Reunión vía zoom con Censur Boureu, sobre seguimiento a los avances de los proyectos del INE, y sobre el desarrollo del Censo de población 2024.
- Asistencia al Foro de Alto Nivel Impacto Violeta donde además se realizará un Canvas-Mural para homenajear a un grupo de mujeres hondureñas En el marco de la Iniciativa Spotlight, a través de un proceso participativo iniciado en marzo de 2022, representantes de 17 proyectos lograron identificar y validar 15 experiencias de impacto.
- Asistencia al taller “Planificación Estratégica y Presupuestos con Enfoque de Género” Rumbo al 2024.
- Participación en el foro "Promoción e Inversión Extranjera: Oportunidades y Desafíos para Honduras", promovido por la Secretaría de Desarrollo Económico, BID y PNUD.
- Participación en la capacitación “Derechos de los Consumidores”, actividad desarrollada por la Secretaría de Desarrollo Económico.
- Asistencia al seminario web sobre el “Uso de Big Data de Teléfonos Móviles para estadísticas oficiales de Población”.
- Asistencia al seminario web sobre la “Perspectiva de género en la producción estadísticas: Avances y desafíos”.



3.6 Instituto Nacional de Acceso de Información Pública (IAIP)

- Revisión y alimentación de la plataforma de transparencia en forma mensual, con los archivos enviados por la Gerencia de Administración y Presupuesto, Unidad de Planificación y la Gerencia de Centro de Negocios.
- verificación y subsanación de la documentación subida en el portal.
- Atención a las solicitudes ingresadas por la plataforma SIEHLO, a estas se les gestiona la respuesta con las unidades y Gerencias del INE, que corresponde.
- Respuesta a los oficios de solicitud de información de organismos internacionales, academia, Instituciones gubernamentales, empresa privada y demás usuarios nacionales e internacionales.
- Seguimiento de respuesta en la plataforma y el correo del usuario, hasta confirmación de recibida la información.
- Revisión, actualización y corrección en el Portal del INE, de la veeduría realizada a la institución para la calificación periodo 2022.

4. ACTIVIDADES RELACIONADAS CON EL CONTROL INTERNO INSTITUCIONAL

Con el propósito de dar cumplimiento a la política de Estado establecida por el Poder Ejecutivo, autoridades de la Oficina Nacional de Desarrollo Integral de Control Interno (ONADICI), juramentó al Comité de Control Interno Institucional (COCOIN), del INE, este es un órgano colegiado de apoyo a la Máxima Autoridad Ejecutiva (MAE), de la entidad, para acompañar el proceso de implementación del control interno, principal eslabón de la lucha contra la corrupción.

Firma de las políticas institucionales establecidas por ONADICI, que resalta la política de control interno, talento humano, planificación y rendición de cuentas, eficiencia administrativa y financiera, transparencia, tecnología, calidad de los servicios y lucha contra la corrupción.

Creación del alojamiento en el sitio website del INE, del COCOIN. <https://www.ine.gob.hn/V3/cocoin/>
Las gerencias técnicas han actualizados las matrices de riesgo, las que fueron alojadas en la carpeta en Google Drive compartida entre ONADICI- COCOIN- INE. <https://drive.google.com/drive/folders/1foPJsYAs0jyvaCSW8dTV1i3RzWGi46uh>.

Reunión del Comité Probidad y Ética, con personal del Tribunal Superior de Cuentas para revisar plan de trabajo 2023.

Capacitación a personal nuevo del INE: sobre Código de Conducta Ética del servidor público.

Capacitaciones virtuales por parte de ONADICI pata los miembros del COCOIN-INE, en temas de componentes entorno de control, evaluación de los Riesgos / Aplicación, sensibilización para impulsar una cultura de transparencia, integridad pública, control interno y rendición de cuentas, socialización del Marco Rector del Control Interno de los Recursos Públicos (MARCI).



5. EJECUCIÓN PRESUPUESTARIA DEL I TRIMESTRE AÑO 2023

Para el trimestre en referencia, el Instituto mantiene su programación de fondos del Tesoro Nacional asignados para financiar las siguientes operaciones estadísticas: encuesta de hogares, migración y remesas, registros de comercio exterior, hechos vitales, directorio de establecimientos económicos, publicaciones varias y apoyo técnico a diversas instituciones que conforman el SEN, así como la atención de usuarios de servicios estadísticos. Además, se dio colaboración con la capacidad instalada tanto de equipo como de personal, para la divulgación de datos encuesta SMART, distribución de la publicación de la encuesta que se le levanto con fondos de ADECID, levantamiento de la encuesta Caracterización del Visitante, apoyo al BCH con la cartografía de la ENIGH, entre otras.

En la óptica presupuestaria para el periodo en referencia, esta situación queda reflejada en las cifras de los cuadros que se presentan adelante, donde se evidencia el manejo realizado, con los recursos que se reciben de parte del gobierno central para cubrir, principalmente, los gastos fijos relacionados con el pago del personal permanente y sus colaterales; servicios básicos, alquileres, limpieza, vigilancia, así como materiales y suministro necesarios para el buen funcionamiento institucional.

**Cuadro N°2 INE: Presupuesto y Ejecución I Trimestre
(Miles de Lempiras)**

Conceptos	Presupuesto	Ejecutado	%
Ingresos Corrientes	25,655.0	25,627.8	99.9
Transferencias de Capital	3	2.6	86.7
Gastos Corrientes	16,687.4	16,434.3	98.5
Gasto de Capital	2.6	2.5	96.2
Incremento / Disminución Caja y Banco	8,968.0	9,193.6	102.5
Total	25,658.0	25,630.4	99.9

Adentrando en la cuenta de los ingresos y gastos, los siguientes cuadros muestran un mayor desglose y cuyos detalles están disponibles en los cuadros anexos a nivel de cada una de las fuente como de gastos, teniendo presente que todos los recursos han sido administrados acorde a los términos especificados en las normas presupuestarias dictadas por el gobierno.

**Cuadro N°3 INE: Presupuesto y Ejecución I Trimestre
(Miles de Lempiras)**

Conceptos	Presupuesto	Ejecutado	%
Ingresos Corrientes:	25,655.0	25,627.8	99.9
Venta de Servicios Varios	55.0	53.3	96.9
Transferencias del Gobierno Central	25,600.0	25,574.5	99.9
Transf. de Capital Fondos Propios	3.0	2.6	86.7
Total	25,658.0	25,630.4	99.9



**Cuadro N°4 INE: Presupuesto y Ejecución I Trimestre
(Miles de Lempiras)**

Conceptos	Presupuesto	Ejecutado	%
Gastos Corrientes:	16.687.4	16.434.3	98.5
Servicios Personales	12.029.4	11.973.5	99.5
Servicios no Personales	4.200.0	4.015.3	95.6
Materiales y Suministros	448.0	435.5	97.2
Transferencias	10.0	10.0	10.0
Bienes de Capital	2.6	2.5	96.2
Caja Bancos	8,968.0	9,193.6	102.5
Total	25,658.0	25,630.4	99.9

La ejecución, por el lado del ingreso y gasto en el I trimestre, es de 99.9% muy determinado por las transferencias del Gobierno Central, que se han efectuado en el mismo porcentaje según lo planificado. Asimismo, estas han sido gastadas en lo planificado.

El presupuesto para el año 2023 fue aprobado mediante Decreto No. 157-2022, publicado el 12 de enero 2023, por un monto de L. 100.4 millones. Esta cifra se forma de L. 95.7 millones de fondos nacionales transferidos por el Gobierno Central y L. 4.7 millones son de recursos propios generados por el Instituto Nacional de Estadísticas (INE).

A continuación, se presenta un resumen del movimiento presupuestario, el que fue invertido según detalle del presente informe, el que presenta un 25.5% de avance de ejecución para lo que respecta al año 2023.

**Cuadro N°5 INE: Presupuesto y Ejecución I Trimestre
(Miles de Lempiras)**

Conceptos	Presupuesto	Ejecutado	%
Ingresos Corrientes	99,621.6	25,627.8	25.7
Transferencias de Capital	798.0	2.6	0.3
Gastos Corrientes	99.621.6	16,434.3	16.5
Gasto de Capital	798.0	2.5	0.3
Incremento / Disminución Caja y Banco		9,193.6	
Total	100,419.6	25,630.4	25.5

Gabriel Auxume
Jefe de Planificación



ANEXO

Cuadros de Presupuestos y Contabilidad



INSTITUTO NACIONAL DE ESTADISTICA
PRESUPUESTO CONSOLIDADO DE INGRESO: AL MES DE MARZO DEL AÑO 2023
(EN LEMPIRAS)

CODIGO	DESCRIPCIÓN	PRESUPUESTO MODIFICADO		EJECUTADO			TOTAL	DISPONIBLE
		ANUAL	I TRIMESTRE	ENERO	FEBRERO	MARZO		
15100	VENTA DE BIENES	3,932,916.00	55,000.00	-	53,449.52	(155.20)	53,294.32	3,879,621.68
15299	Venta de Servicios Varios	3,932,916.00	55,000.00	-	53,449.52	(155.20)	53,294.32	3,879,621.68
18000	DONACIONES Y TRANSFERENCIAS CORRIENTES	95,688,677.00	25,600,000.00	-	8,289,071.00	17,285,402.00	25,574,473.00	70,114,204.00
18100	DONACIONES CORRIENTES DEL GOBIERNO GENERAL	95,688,677.00	25,600,000.00	-	8,289,071.00	17,285,402.00	25,574,473.00	70,114,204.00
18101	Transferencias Corrientes de la Administración Central	95,688,677.00	25,600,000.00	-	8,289,071.00	17,285,402.00	25,574,473.00	70,114,204.00
21000	RECURSOS DE CAPITAL	798,000.00	3,000.00	-	-	2,649.00	2,649.00	795,351.00
21000	Transferencias de Capital Fondos Propios	798,000.00	3,000.00	-	-	2,649.00	2,649.00	795,351.00
	TOTAL	100,419,593.00	25,658,000.00	-	8,342,520.52	17,287,895.80	25,630,416.32	74,789,176.68

INSTITUTO NACIONAL DE ESTADISTICA
PRESUPUESTO DE GASTOS CONSOLIDADOS: AL MES DE MARZO DEL AÑO 2023
(EN LEMPIRAS)

CODIGO	DESCRIPCIÓN	PRESUPUESTO		EJECUTADO			TOTAL	DISPONIBLE
		ANUAL	I TRIMESTRE	ENERO	FEBRERO	MARZO		
10000	Personal Permanente	70,333,342.00	12,029,400.00	-	7,104,497.27	4,868,982.00	11,973,479.27	58,359,862.73
20000	Servicios no Personales	28,060,501.00	4,200,100.00	-	176,700.85	3,838,641.84	4,015,342.69	24,045,158.31
30000	Materiales y Suministros	1,217,750.00	448,000.00	-	132,003.88	303,498.80	435,502.68	782,247.32
40000	Bienes Capitalizables	798,000.00	2,600.00	-	-	2,469.00	2,469.00	795,531.00
50000	Transferencias	10,000.00	10,000.00	-	-	10,000.00	10,000.00	0.00
	Caja y Bancos		8,967,900.00	-	929,318.52	8,264,304.16	9,193,622.68	-9,193,622.68
	TOTAL	100,419,593.00	25,658,000.00	-	8,342,520.52	17,287,895.80	25,630,416.32	74,789,176.68



INSTITUTO NACIONAL DE ESTADÍSTICA
PRESUPUESTO DE FONDOS PROPIOS EJECUTADO AL MES DE MARZO DEL AÑO 2023
(EN LEMPIRAS)

OBJETO DEL GASTO	DENOMINACIÓN	PRESUPUESTO		EJECUTADO			TOTAL	DISPONIBLE
		ANUAL	I TRIMESTRE	ENERO	FEBRERO	MARZO		
10000	PERSONAL PERMANENTE	2,852,916.00	0.00	0.00	0.00	0.00	0.00	2,852,916.00
16200	Compensaciones	2,852,916.00	0.00	0.00	0.00	0.00	0.00	2,852,916.00
20000	SERVICIOS NO PERSONALES	1,080,000.00	0.00	0.00	0.00	0.00	0.00	1,080,000.00
25000	Servicios Comerciales y Financieros	112,000.00	0.00	0.00	0.00	0.00	0.00	112,000.00
25100	Servicio de Transporte	25,000.00	0.00	0.00	0.00	0.00	0.00	25,000.00
25300	Servicio de imprenta, publicaciones y reproducción	50,000.00	0.00	0.00	0.00	0.00	0.00	50,000.00
25400	Primas y gastos de seguros	25,000.00	0.00	0.00	0.00	0.00	0.00	25,000.00
25600	Publicidad y Propaganda	12,000.00	0.00	0.00	0.00	0.00	0.00	12,000.00
26000	Pasajes y viáticos	968,000.00	0.00	0.00	0.00	0.00	0.00	968,000.00
26100	Pasajes:	0.00						
26110	Nacionales		0.00	0.00	0.00	0.00	0.00	0.00
26200	Viáticos:	0.00		0.00	0.00	0.00	0.00	0.00
26210	Viáticos Nacionales	968,000.00	0.00	0.00	0.00	0.00	0.00	968,000.00
26220	Al Exterior	0.00	0.00	0.00	0.00	0.00	0.00	0.00
27000	Impuestos, derechos, tasas y Gastos Jurídicos	0.00	0.00	0.00	0.00	0.00	0.00	0.00
29000	Otros Servicios no Personales	0.00	0.00	0.00	0.00	0.00	0.00	0.00
29100	Ceremonia y Protocolo			0.00	0.00	0.00	0.00	0.00
29200	Servicios de Vigilancia		0.00	0.00	0.00	0.00	0.00	0.00
29000	Otros Servicios no personales	0.00	0.00	0.00	0.00	0.00	0.00	0.00
30000	MATERIALES Y SUMINISTROS	0.00	0.00	0.00	0.00	0.00	0.00	0.00
31000	Alimentos, Productos Agropecuarios y Forestales	0.00	0.00	0.00	0.00	0.00	0.00	0.00
31100	Alimentos y Bebidas			0.00	0.00	0.00	0.00	0.00
32000	Textiles y vestuarios	0.00	0.00	0.00	0.00	0.00	0.00	0.00
32100	Hilados y telas	0.00	0.00	0.00	0.00	0.00	0.00	0.00
32300	Prendas de Vestir		0.00	0.00	0.00	0.00	0.00	0.00
33000	Productos de papel, cartón e impresos	0.00	0.00	0.00	0.00	0.00	0.00	0.00
34000	Cueros, pieles y sus productos	0.00	0.00	0.00	0.00	0.00	0.00	0.00
34400	Llantas y cámaras de aire		0.00	0.00	0.00	0.00	0.00	0.00
35000	Productos químicos, farmaceuticos, combustibles y l	0.00	0.00	0.00	0.00	0.00	0.00	0.00
35620	Diésel		0.00	0.00	0.00	0.00	0.00	0.00
39000	Otros Materiales y suministros	0.00	0.00	0.00	0.00	0.00	0.00	0.00
39200	Útiles de escritorio, oficina y enseñanza		0.00	0.00	0.00	0.00	0.00	0.00
39600	Repuestos y accesorios		0.00	0.00	0.00	0.00	0.00	0.00
40000	BIENES DE CAPITALIZABLES	798,000.00	2,600.00	0.00	0.00	2,469.00	2,469.00	495,531.00
42120	Equipo de Oficina y Muebles	70,000.00	1,100.00	0.00	0.00	997.00	997.00	69,003.00
42600	Equipo de Computo	428,000.00	1,500.00	0.00	0.00	1,472.00	1,472.00	426,528.00
45100	Aplicaciones Informaticas	300,000.00						
	TOTAL	4,730,916.00	2,600.00	0.00	0.00	2,469.00	2,469.00	4,428,447.00



INSTITUTO NACIONAL DE ESTADISTICA

ESTADO DE SITUACION FINANCIERA
AL 31 DE MARZO DEL 2023
(Valores en lempiras)

Cuenta Contable	Descripción	MARZO.23	FEBRERO.23
1	ACTIVO		
11	Activo Corriente		
111	Efectivo y Equivalentes	103,635,773.97	84,656,129.48
1111	Caja	25,000.00	25,000.00
11111	Caja Chica (Inst. Descentralizadas)	25,000.00	25,000.00
11112	Caja General	0.00	0.00
1112	Bancos	103,610,773.97	84,631,129.48
11122	Cuentas en Moneda Nacional	103,535,617.39	84,555,840.66
11123	Cuentas en Moneda Extranjera	75,156.58	75,288.82
113	Cuentas a Cobrar Corrientes	1,534,440.11	9,606,913.99
1131	Cuentas a Cobrar Corrientes	1,100,123.11	1,159,732.99
11316	Cuentas por Cobrar Corrientes	1,100,123.11	1,159,732.99
1132	Transferencias y Otras Cuentas por Cobrar	0.00	8,100,681.00
11321	Transferencias por Cobrar	0.00	8,100,681.00
1136	Otros Anticipos	434,317.00	346,600.00
11362	Anticipos de Sueldos	434,317.00	346,600.00
115	Inventarios	464,714.71	464,714.71
1151	Bienes Inventariables	464,714.71	464,714.71
11512	Materiales y Suministros	464,714.71	464,714.71
	TOTAL DEL ACTIVO CORRIENTE	105,634,928.79	94,727,758.18
12	Activo no Corriente		
123	Propiedad, Planta y Equipo No Consecionado	2,429,786.37	2,429,786.37
1231	Tierras y Terrenos	1,600,000.00	1,600,000.00
12311	Tierras y Terrenos	1,600,000.00	1,600,000.00
1232	Edificios	929,786.37	929,786.37
12321	Edificios No Viviendas	929,786.37	929,786.37
124	Maquinaria y Equipo	30,086,743.79	30,086,743.79
1241	Equipos de Oficina	2,111,583.62	2,111,583.62
12411	Equipos de Oficina	2,111,583.62	2,111,583.62
1243	Equipos Educativos y Recreativos	8,484.25	8,484.25
12431	Equipos Educativos y Recreativos	8,484.25	8,484.25
1244	Equipos de Transporte	12,046,499.67	12,046,499.67
12441	Equipos de Transporte	12,046,499.67	12,046,499.67
1245	Equipos de Producción	129,741.84	129,741.84
12451	Equipos de Producción	129,741.84	129,741.84
1246	Equipos de Comunicaciones	5,364,185.84	5,364,185.84
12461	Equipos de Comunicaciones	5,364,185.84	5,364,185.84
1247	Equipos de Informática	10,381,572.57	10,381,572.57
12471	Equipos de Informática	10,381,572.57	10,381,572.57
1248	Equipo de Seguridad	44,676.00	44,676.00
12481	Equipo de Seguridad	44,676.00	44,676.00
126	Otros Bienes	282,990.17	282,990.17
1261	Equipo de Hogar /Alojamiento	276,031.17	276,031.17
12611	Equipo de Hogar /Alojamiento	276,031.17	276,031.17
1266	Equipo para Laboratorio No Médico	6,959.00	6,959.00
12661	Equipo para Laboratorio No Médico	6,959.00	6,959.00
127	Bienes de Dominio Público	0.00	0.00
128	Construcciones	99,128.76	99,128.76
1281	Construcciones y Mejoras en Bienes de Dominio Privado	99,128.76	99,128.76
12811	Construcciones y Mejoras en Bienes de Dominio Privado	99,128.76	99,128.76
129	Activos Intangibles	360,751.09	360,751.09
1291	Activos Intangibles	360,751.09	360,751.09
12911	Activos Intangibles	360,751.09	360,751.09
	TOTAL DEL ACTIVO NO CORRIENTE	33,259,400.18	33,259,400.18
	TOTAL DEL ACTIVO	138,894,328.97	127,987,158.36
2	PASIVO		
21	PASIVO CORRIENTE		
211	Cuentas por Pagar	75,864.10	85,864.10
2119	Otras Cuentas por Pagar	75,864.10	85,864.10
21196	Otras Cuentas por Pagar	75,864.10	85,864.10
	TOTAL DEL PASIVO CORRIENTE	75,864.10	85,864.10
22	Pasivo no Corriente		
23	Provisiones		
231	Provisiones para Pasivos	826,071.54	826,071.54
2311	Provisiones para Demandas Legales	826,071.54	826,071.54
23111	Provisiones para Demandas Laborales	826,071.54	826,071.54
	TOTAL DEL PASIVO NO CORRIENTE	826,071.54	826,071.54
	TOTAL PASIVO	901,935.64	911,935.64
3	PATRIMONIO		
314	Resultados	137,992,393.33	127,075,222.72
3141	Resultados acumulados de ejercicios anteriores	117,190,366.53	117,876,158.53
31411	Resultados acumulados de ejercicios anteriores	117,190,366.53	117,876,158.53
3142	Resultados del ejercicio	20,802,026.80	9,199,064.19
31421	Resultados del ejercicio	20,802,026.80	9,199,064.19
	TOTAL PATRIMONIO	137,992,393.33	127,075,222.72
	TOTAL DEL PASIVO Y PATRIMONIO	138,894,328.97	127,987,158.36

Teguigalpa M.D.C. 13 de ABRIL de 2023



INSTITUTO NACIONAL DE ESTADISTICA

ESTADO DE RENDIMIENTO FINANCIERO
DEL 01 DE ENERO AL 31 DE MARZO 2023
(Valores en Lempiras)

Cuenta Contable	Descripción	mar-23	feb-23
5	INGRESOS		
53	Ingresos de Operación		
532	Ventas de Servicios	2,617.00	1,536.00
5321	Venta de Servicios	2,617.00	1,536.00
53211	Venta de Servicios	2,617.00	1,536.00
54	Ingresos de No Operación		
544	Ingresos Varios de No Operación	91,100.45	47,397.68
5441	Ingresos Varios de No Operación	91,100.45	47,397.68
54411	Ingresos Varios de No Operación	91,100.45	47,397.68
54412	Venta de Bienes de no Operación		
553	Transferencias Corrientes		
5531	Transferencias Corrientes del Sector Público	39,846,822.16	17,053,762.92
55311	Transferencias de la Administración Central	25,574,473.00	16,389,752.00
5532	Transferencias Corrientes del Sector Externo	14,272,349.16	664,010.92
55321	Transferencias Corrientes del Sector Externo	14,272,349.16	664,010.92
	TOTAL DE INGRESOS CORRIENTES	39,940,539.61	17,102,696.60
6	GASTOS		
61	Gastos de Consumo		
611	Servicios Personales	19,128,512.81	7,903,632.41
6111	Remuneraciones	11,776,574.53	6,995,770.61
61111	Sueldos y Salarios	11,776,574.53	6,995,770.61
61112	Contribuciones Patronales	9,563,502.22	5,955,839.36
61113	Prestaciones Sociales	1,277,517.57	745,951.78
612	Servicios no Personales	935,554.74	293,979.47
6121	Servicios Básicos	6,051,983.94	455,613.86
61211	Servicios Básicos	13,856.95	5,615.57
6122	Aquileres y Derechos	13,856.95	5,615.57
61221	Aquileres y Derechos	586,816.69	43,307.51
6123	Mantenimiento y Reparación de Bienes	586,816.69	43,307.51
61231	Mantenimiento y Reparación de Bienes	70.00	0.00
61235	Limpieza, Aseo y Fumigación	70.00	0.00
6124	Mantenimiento y Reparación de Maquinaria y Equipo	0.00	0.00
61241	Mantenimiento y Reparación de Maquinaria y Equipo	5,265.28	5,265.28
6125	Servicios Técnicos y Profesionales	5,265.28	5,265.28
61251	Servicios Técnicos y Profesionales	160,000.00	80,000.00
6126	Servicios Comerciales y Financieros	160,000.00	80,000.00
61261	Servicios Comerciales y Financieros	131,727.94	66,767.50
6127	Pasajes, Viáticos y otros Gastos de Viaje	131,727.94	66,767.50
61271	Pasajes, Viáticos y otros Gastos de Viaje	5,092,614.50	252,158.00
6129	Otros Servicios no Personales	5,092,614.50	252,158.00
61291	Otros Servicios no Personales	61,632.58	2,500.00
61292	Servicio de Vigilancia	8,542.60	2,500.00
613	Materiales y Suministros	53,089.98	0.00
6131	Materiales y Suministros	1,299,954.34	452,247.94
61311	Productos Alimenticios, Agropecuarios y Forestales	947,184.33	293,497.93
61312	Textiles y Vestuarios	181,380.10	96,042.38
61313	Productos de Papel, Cartón e Impresos	65,550.00	65,550.00
61314	Productos de Cuero y Caucho, llantas	46,580.25	13,452.75
61315	Productos Químicos, Combustible	0.00	0.00
61316	Productos Farmacéuticos y Medicinales	568,875.70	35,912.80
6132	Materiales y Suministros Diversos	84,798.28	82,540.00
61322	Útiles de Escritorio, Oficina y enseñanza	352,770.01	158,750.01
61323	Útiles y Materiales Eléctricos	351,321.31	158,410.01
61324	Utensilios de Cocina y Comedor	0.00	0.00
61326	Repuestos y Accesorios	1,448.70	340.00
64	Donaciones, Transferencias y Subsidios	0.00	0.00
643	Transferencias Corrientes	10,000.00	0.00
6431	Transferencias Corrientes al Sector Público	10,000.00	0.00
64312	Transferencias Corrientes a Instituciones Descentralizadas	10,000.00	0.00
	TOTAL DE GASTOS CORRIENTES	19,138,512.81	7,903,632.41
71	Cuentas de Cierre		
711	RESUMEN DE INGRESOS Y GASTOS	20,802,026.80	9,199,064.19

Tegucigalpa M.D.C.13 ABRIL 2023

