



Pueblos con
Encanto
**SAN MARCOS
DE COLÓN**

Municipalidad de San Marcos de Colón
Departamento de Choluteca

ESTADOS FINANCIEROS AL 31 DE DIC. DE 2022

Estado de Situación Financiera

Estado de Rendimiento Financiero

Estado de Cambios en los Activos Netos y Patrimonio Neto

Estado de Flujos de Efectivo (Método Indirecto)

Estado Comparativo de los Importes Presupuestados y
Devengados de Ingresos y Gastos

Estado Comparativo de Importes Contables y Presupuestarios
de Ingresos y Gastos

Ejecución Presupuestaria de Ingresos y Gastos

Notas Explicativas, Políticas Contables y Anexos



San Marcos de Colón, 25 de enero de 2023.

Licenciada: Gilma Lizzeth Iscoa Licona.

Contadora General de la Republica (CGR)

Tegucigalpa M.D.C.

Estimada:

Reciba un cordial saludo y a la vez deseándole éxitos en sus funciones.

En cumplimiento a la circular No. CGR-02/2023 de fecha 09 de enero de 2023, La Municipalidad de San Marcos de Colón, Departamento de Choluteca; remite en digital (Formato PDF y Excel) los Estados Financieros al 31 de diciembre de 2022, con sus respectivas notas explicativas, políticas contables y anexos; esta información financiera fue elaborada en base a las Normas Internacionales de Contabilidad del Sector Público (NICSP) siendo esta generada por medio del Sistema de Administración Municipal Integrado (SAMI), y la cual fue aprobada por la Corporación Municipal mediante acta No. 28 de fecha 24 de enero de 2023, se detallan los reportes a continuación:

1. Estado de Situación Financiera
2. Estado de Rendimiento Financiero
3. Estado de Cambios en los Activos Netos y Patrimonio Neto
4. Estado de Flujos de Efectivo (Método Indirecto)
5. Estado Comparativo de los Importes Presupuestados y Devengados de Ingresos
6. Estado Comparativo de los Importes Presupuestados y Devengados de Gastos
7. Estado Comparativo de los Importes Contables y Presupuestarios de Ingresos
8. Estado Comparativo de los Importes Contables y Presupuestarios de Gastos
9. Notas explicativas a los Estados Financieros
10. Políticas Contables
11. Ejecución Presupuestaria de Ingresos
12. Ejecución Presupuestaria de Gastos
13. Anexo No.1 Detalle de Propiedad Planta y Equipo no Concesionado, y Concesionado, Propiedades de Inversión, Construcciones, Activos Biológicos, Activos Intangibles, Depreciaciones, Agotamiento, y Amortización.
14. Anexo No.2 Estado de la Deuda Pública
15. Anexo No.3 Detalle de Transferencias Corrientes Recibidas
16. Anexo No.3.1 Detalle de Transferencias de Capital Recibidas
17. Anexo No.4 Detalle de Donaciones Corrientes Recibidas



Municipalidad de San Marcos de Colón.
Departamento de Choluteca, Honduras, C. A.



18. Anexo No.4.1 Detalle de Donaciones de Capital Recibidas
19. Anexo No.5 Detalle de Transferencias Corrientes Otorgada
20. Anexo No.5.1 Detalle de Transferencias de Capital Otorgada
21. Anexo No.6 Detalle de Donaciones Corrientes Otorgadas
22. Anexo No.6.1 Detalle de Donaciones de Capital Otorgadas
23. Anexo No.7 Detalle de Ingresos por Concepto de Servicios Básicos
24. Anexo No.8 Detalle de Ingresos por Concepto de Contribuciones Patronales

Sin otro en particular de usted se suscriben,

Respetuosamente:



José Douglas Ordoñez Carrasco

Alcalde Municipal





Elvin Alberto Reyes Sandoval

Tesorero Municipal





José Luis Rodríguez Montero

Contador Municipal





Carlos Modesto Quiroz

Auditor Municipal



CERTIFICACION

El Suscrito Secretario Municipal de esta Alcaldía certifica: del libro de actas Municipales que la secretaria lleva en el año del dos mil veintitrés, tomo 69, folios del 58 al 60, el punto de acta que literalmente dice así: ACTA N° 28, Sesión Ordinaria celebrada por la Honorable Corporación Municipal de San Marcos de Colón, Departamento de Choluteca, en el Salón consistorial siendo la una y cuarenta y cinco de la tarde del día martes 24 de enero del año 2023; presidió la sesión el señor Alcalde Municipal José Douglas Ordoñez Carrasco, con la asistencia del señor Vice Alcalde Municipal ciudadano Jorge Eduardo Espinal, con la asistencia de los regidores(as) Ciudadanos(as) Elmer Yovanni Ponce, Yenni Lourdes Martínez, Wendy Yolibeth Vargas, Roberto Antonio Larios, Jorge Luis Sandoval, Carla Patricia Ordoñez, Cristina Arely Rivera, Vilma Suyapa Lagos, además la asistencia del Comisionado Municipal Jairo Fernando Rodríguez, ante el Secretario del despacho Carlos Francisco Molina Lemus que da fe.- **PRIMERO...TERCERO:** En esta fecha se presentó para su discusión y aprobación cada uno de los Estados Financieros al cierre del 31 de diciembre del año dos mil veintidós (2022) los cuales fueron elaborados en base a las normas Internacionales de Contabilidad del sector Publico (NICSP) y que serán remitidos a la Contaduría General de la Republica (CGR) y estos se detallan a continuación;

a)	Estado de Situación Financiera
b)	Estado de Rendimiento Financiero
c)	Estado de cambios en activos netos- patrimonio neto
d)	Estado de flujos de efectivo –método indirecto
e)	Estado comparativo de los importes presupuestados y devengados de ingresos
f)	Estado comparativo de los importes presupuestados y devengados de gastos
g)	Estado comparativo de los importes contables y presupuestarios de ingresos
H)	Estado comparativo de los importes contables y presupuestarios de gasto
i)	Notas explicativas a los estados Financieros
j)	Ejecución Presupuestaria
k)	Políticas Contables
l)	ANEXO N°1 detalle de propiedad, planta y equipo no concesionado, y concesionado, propiedades de inversión, construcciones, activos biológicos, activos intangibles, depreciaciones, agotamiento y amortizaciones.
II	ANEXO N°2 Estado de la deuda publica
m)	ANEXO N°3 Detalle de transferencias corriente recibida
n)	ANEXO N°3.1 Detalle de transferencias de capital recibidas
Ñ)	ANEXO N° 4 Detalle de donaciones corrientes recibidas
o)	ANEXO N°4.1 Detalle de donaciones de capital recibidos
p)	ANEXO N°5 Detalle de transferencias corrientes otorgadas
q)	ANEXO N°5.1 Detalle de transferencias de capital otorgadas



r)	ANEXO N°6 Detalle de donaciones corrientes otorgadas
s)	ANEXO N°6.1 Detalle de donaciones de capital otorgadas
t)	ANEXO N°7 Detalle de ingresos por concepto de servicios básicos
u)	ANEXO N°8 Detalle de ingresos por concepto de contribuciones patronales

- Oídos los estados financieros que anteceden y habiendo discutido ampliamente sobre el mismo el señor Alcalde Municipal lo somete para su aprobación y discusión ante la Honorable Corporación Municipal quienes levantando la mano en señal de aceptación por unanimidad de votos los APRUEBAN Y RATIFICAN para que surta efectos de inmediato.- Que el secretario extienda certificación de estilo.- **SEPTIMO:** No habiendo más que tratar se levantó la Sesión.- Sello y Firma: Alcalde Municipal José Douglas Ordoñez Carrasco, Firmas; Elmer Yovanni Ponce, Yenni Lourdes Martínez, Wendy Yolibeth Vargas, Roberto Antonio Larios, Jorge Luis Sandoval, Carla Patricia Ordoñez, Cristina Arely Rivera, Vilma Suyapa Lagos. Sello y firma. Carlos Francisco Molina Lemus. Secretario Municipal.- **ES CONFORME A SU ORIGINAL..**- Extendida en la ciudad de San Marcos de Colón, Departamento de Choluteca a los 27 días del mes de enero del año 2023.


Carlos Francisco Molina
Secretario Municipal





SAN MARCOS DE COLÓN, CHOLUTECA
EJERCICIO: 2022, CERRADO
USUARIO: LUIS.RODRIGUEZ



Emisión: 18/1/2023
Hora: 03:52 p.m.
Página: 1 de 1

Estado de Situación Financiera Comparativo

Al 31 de Diciembre del 2022
(Valores en Lempiras)

CUENTA CONTABLE	DESCRIPCIÓN	EJERCICIO ACTUAL Diciembre 2022	EJERCICIO ANTERIOR Diciembre 2021	NOTAS
1000	ACTIVO			
1100	Activo Corriente			
1110	Efectivo y Equivalentes	6,639,595.59	130,153.72	
1112	Bancos	6,639,595.59	130,153.72	1
1130	Cuentas a Cobrar Corrientes	22,850,725.09	22,661,323.40	
1131	Cuentas a Cobrar Corrientes	22,322,305.96	17,323,396.12	2
1132	Transferencias y otras cuentas por Cobrar	528,419.13	5,337,927.28	3
	Total Activo Corriente	29,490,320.68	22,791,477.12	
1200	Activo no Corriente			
1230	Propiedad, Planta y Equipo No Concesionado	37,432,206.90	36,726,719.78	
1231	Tierras y Terrenos	27,173,598.71	26,468,111.59	4
1232	Edificios	10,258,608.19	10,258,608.19	
1240	Maquinaria y Equipo	3,026,384.90	2,703,861.49	
1241	Equipos de Oficina	2,421,565.15	2,099,041.74	5
1244	Equipos de Transporte	600,966.96	600,966.96	
1245	Equipos de Producción	3,852.79	3,852.79	
1260	Otros Bienes	133,000.00	133,000.00	
1265	Herramientas Mayores	133,000.00	133,000.00	
1280	Construcciones	48,895,019.58	47,341,200.57	
1281	Construcciones y Mejoras en Bienes de Dominio Privado	9,063,967.68	8,442,698.17	6
1282	Construcciones y Mejoras en Bienes de Dominio Público	39,831,051.90	38,898,502.40	7
	Total Activo no Corriente	89,486,611.38	86,904,781.84	
	Total ACTIVO	118,976,932.06	109,696,258.96	
2000	PASIVO			
2100	Pasivo Corriente			
2110	Cuentas por Pagar	305,216.18	4,873,171.11	
2111	Cuentas por Pagar	39,112.00	3,664,106.03	8
2112	Remuneraciones por Pagar	9,872.77	1,068,252.10	9
2113	Aportes y Retenciones por Pagar	256,231.41	0.00	10
2115	Donaciones, Transferencias y Subsidios por Pagar	0.00	140,812.98	11
	Total Pasivo Corriente	305,216.18	4,873,171.11	
	Total PASIVO	305,216.18	4,873,171.11	
3000	PATRIMONIO			
3100	Hacienda Pública			
3140	Resultados	118,671,715.88	104,823,087.85	
3141	Resultados Acumulados de Ejercicios Anteriores	111,712,207.52	102,457,417.86	12
3142	Resultados del Ejercicio	6,959,508.36	2,365,669.99	13
	Total PATRIMONIO	118,671,715.88	104,823,087.85	
	TOTAL PASIVO Y PATRIMONIO	118,976,932.06	109,696,258.96	

FIRMA:
NOMBRE: JOSE DOUGLAS ORDOÑEZ CARRASCO
ALCALDE MUNICIPAL

FIRMA:
NOMBRE: JOSE LUIS RODRIGUEZ MONTERO
CONTADOR MUNICIPAL

Filtros Aplicados al Reporte Actual
Fecha final: 31/12/2022

Os+js/9Jmd9bRj3ZnqQuZk2lfrIE7Wm8dPqphsEzWE+731KGlx2wVgJ6rHFUGY7Hu+LFB/M0CNw7CYmynyChO6l8J4Q0lucplL9q8U86TfNleR2Bs+KkmRY1OKZ45vBH08g
BtsXYQAE9S1u7b/Qer9APq09A





SAN MARCOS DE COLÓN, CHOLUTECA
 EJERCICIO: 2022, CERRADO
 USUARIO: LUIS.RODRIGUEZ



Emisión: 18/01/2023
 Hora : 03:54 p.m.
 Pagina: 1 de 1

Estado de Rendimiento Financiero Comparativo

Honduras, C.A.

Del 01 de Enero Al 31 de Diciembre de 2022
 (Valores en Lempiras)

CUENTA CONTABLE	DESCRIPCIÓN	EJERCICIO ACTUAL Diciembre 2022	EJERCICIO ANTERIOR Diciembre 2021	NOTAS
5	INGRESOS			
51	Ing resos Tributarios	9,668,877.76	7,353,734.27	
512	Impuestos Gobiernos Locales	9,668,877.76	7,353,734.27	
5121	Impuestos Municipales	9,320,274.94	7,263,292.33	1
5122	Ingresos por Multas, Recargos e Intereses Moratorios Municipales	348,602.82	90,441.94	2
52	Ing resos no Tributarios	5,885,509.99	3,220,252.62	
521	Impuestos Indirectos	9,818.89	1,416.70	
5216	Otros no Tributarios	9,818.89	1,416.70	3
523	Ing resos no Tributarios de Gobiernos Locales	5,875,691.10	3,218,835.92	
5231	Tasas	606,905.13	545,687.31	4
5232	Derechos	5,086,469.54	2,593,659.09	5
5234	Ingresos por Multas, Recargos e Intereses Moratorios Municipales	182,316.43	79,489.52	6
53	Ing resos de Operación	900,656.69	899,480.74	
532	Venta de Servicios	900,656.69	899,480.74	
5321	Venta de Servicios	900,656.69	899,480.74	7
54	Ing resos de No Operación	479,952.18	493,002.86	
541	Intereses	43,682.68	11,564.36	
5412	Intereses por Depósitos	43,682.68	11,564.36	8
542	Alqu ileres	436,269.50	481,438.50	
5421	Alqu ileres	436,269.50	481,438.50	9
55	Don aciones y Trans ferencias	23,657,940.09	22,747,570.34	
553	Trans ferencias Corrientes	4,677,388.68	3,986,756.18	
5531	Trans ferencias Corrientes del Sector Público	4,677,388.68	3,986,756.18	10
554	Trans ferencias de Capital	18,980,551.41	18,760,814.16	
5541	Trans ferencias de Capital Recibidas del Sector Publico	18,980,551.41	18,760,814.16	11
TOTAL INGRESOS CORRIENTES		40,592,936.71	34,714,040.83	
6	GASTOS			
61	Gastos de Consumo	25,506,168.90	22,704,174.09	
611	Servicios Personales	13,377,737.63	13,488,191.44	
6111	Remuneraciones	13,377,737.63	13,488,191.44	12
612	Servicios no Personales	11,333,228.68	8,505,319.81	
6121	Servicios Básicos	240,104.66	121,531.75	13
6123	Mantenimiento y Reparación de Bienes	8,958,190.03	6,891,146.65	14
6124	Mantenimiento y Reparación de Maquinaria y Equipo	668,151.50	253,386.69	15
6125	Servicios Técnicos y Profesionales	109,927.62	125,310.82	16
6126	Servicios Comerciales y Financieros	1,068,809.83	990,937.00	17
6127	Pasajes, Viáticos y otros Gastos de Viaje	201,539.00	82,270.00	18
6128	Impuestos, Derechos, Tasas, Gastos Judiciales y Premios	10,024.49	9,426.90	19
6129	Otros Servicios no Personales	76,481.55	31,310.00	20
613	Materiales y Suministros	795,202.59	710,662.84	
6131	Materiales y Suministros	417,377.08	348,527.95	21
6132	Materiales y Suministros Diversos	377,825.51	362,134.89	22
64	Don aciones, Trans ferencias y Subsidios	8,127,259.45	9,644,196.75	
644	Trans ferencias de Capital	8,127,259.45	9,644,196.75	
6441	Trans ferencias de Capital al Sector Público	5,803,712.09	7,649,651.77	23
6443	Trans ferencias de Capital al Sector Privado	2,323,547.36	1,994,544.98	24
TOTAL GASTOS CORRIENTES		33,633,428.35	32,348,370.84	
71	Cuentas de Cierre			
711	RESUMEN DE INGRESOS Y GASTOS	6,959,508.36	2,365,669.99	

FIRMA:

NOMBRE:

Jose Douglas Ordonez
 JOSE DOUGLAS ORDÓÑEZ GARRASCO
 ALCALDE
 2022-2026
 ALCALDE MUNICIPAL

FIRMA:

NOMBRE:

Jose Luis Rodriguez Montero
 JOSE LUIS RODRIGUEZ MONTERO
 CONTADOR MUNICIPAL

Filtros Aplicados al Reporte Actual

Fecha Inicial: 01/01/2022

Fecha Final: 31/12/2022

Os+js/9Jmd9bRβZnqQuZk2lfrIE7Wm8dPqphsEzWE+731KGlx2wIVgJ6rHFUGY7Hu+LFB/M0CNv7CYmynyCh08&J4Q0lucplL9q8U8/6TnNcleRzBs+shAñj87Fmw2
 ybeTB eijck9dQckPVHoKvY+YDxS/gc6BNyh1pTxOgdg5tSI0I5
 9BEVgZYQpCPZXKYBBHlnXl4wWS7FFFNkwuXJF1nTB5idAT00KKQDqznTLbHrQZQmzxVJWjes7m8ZT63h8aYx0=







MUNICIPALIDAD DE SAN MARCOS DE COLON, DEPARTAMENTO DE CHOLUTECA.
ESTADO DE CAMBIOS EN LOS ACTIVOS NETOS/ PATRIMONIO NETO
AL 31 DE DICIEMBRE DE 2022
(Valores en Lempiras)

CONCEPTO	CAPITAL	RESERVAS	REVALUOS	RESULTADOS	TOTALES	NOTAS
SALDOS AL 31 DE DICIEMBRE DE 2021	0.00	0.00	0.00	104,823,087.85	104,823,087.85	1
1 Cambio en Políticas Contables/ Corrección de Errores	0.00	0.00	0.00	6,889,119.67	6,889,119.67	2
Saldo Re Expresado	0.00	0.00	0.00	111,712,207.52	111,712,207.52	
Cambios en los Activos Netos/ Patrimonio Neto 2022	0.00	0.00	0.00	0.00	0.00	
2 Incremento/ Disminución Capital	0.00	0.00	0.00	0.00	0.00	
3 Incremento/ Disminución Reservas	0.00	0.00	0.00	0.00	0.00	
4 Ganancia/ Pérdida por Revaluación de Propiedad	0.00	0.00	0.00	0.00	0.00	
5 Resultado del Período	0.00	0.00	0.00	6,959,508.36	6,959,508.36	3
Ingreso y Gasto Totalmente Reconocido Durante el Período	0.00	0.00	0.00	6,959,508.36	6,959,508.36	
SALDOS AL 31 DE DICIEMBRE DE 2022	0.00	0.00	0.00	118,671,715.88	118,671,715.88	4

LUGAR Y FECHA: SAN MARCOS DE COLON, 01 DE ENERO DE 2023.

FIRMA 
NOMBRE: JOSÉ DOUGLAS ORDOÑEZ CARRASCO
MAXIMA AUTORIDAD INSTITUCIONAL


FIRMA 
NOMBRE: JOSÉ LUIS RODRIGUEZ MONTERO
CONTADOR INSTITUCIONAL


FIRMA 
NOMBRE: ELVIN ALBERTO REYES SANDOVAL
TESORERO MUNICIPAL


FIRMA 
NOMBRE: CARLOS MODESTO QUIROZ
AUDITOR MUNICIPAL





MUNICIPALIDAD DE SAN MARCOS DE COLON, DEPARTAMENTO DE CHOLUTECA.
ESTADO DE FLUJOS DE EFECTIVO
AL 31 DE DICIEMBRE DE 2022

(Valores en Lempiras)

Código	Descripción	Ejercicio Actual 31/12/2022	Ejercicio Anterior 31/12/2021	Notas
FLUJOS DE EFECTIVO POR ACTIVIDADES DE OPERACION				
3142	Resultados del Ejercicio	6,959,508.36	2,365,669.99	
	Sub Total	6,959,508.36	2,365,669.99	
Movimientos en Capital Neto de Trabajo:				
Incrementos				
		5,065,739.56	2,063,216.94	
1132	Transferencias y Otras Cuentas por Cobrar	4,809,508.15	764,452.94	1
2111	Cuentas por Pagar	0.00	823,211.90	2
2112	Remuneraciones por Pagar	0.00	475,552.10	3
2113	Aportes y Retenciones por Pagar	256,231.41	0.00	4
Disminuciones				
		9,823,096.18	7,635,019.71	
1131	Cuentas a Cobrar Corrientes	4,998,909.84	7,161,264.71	5
2111	Cuentas por Pagar	3,624,994.03	0.00	6
2112	Remuneraciones por Pagar	1,058,379.33	0.00	7
2115	Donaciones, Transferencias y Subsidios por Pagar	140,812.98	463,755.00	8
2119	Otras Cuentas por Pagar	0.00	10,000.00	9
	Flujos Netos de Efectivo por Actividades de Operación	2,202,151.74	-3,206,132.78	
FLUJOS DE EFECTIVO POR ACTIVIDADES DE INVERSIÓN				
Incrementos				
		0.00	0.00	
Disminuciones				
		2,581,829.54	4,150,753.41	
1231	Tierras y Terrenos	705,487.12	0.00	10
1241	Equipos de Oficina	322,523.41	152,743.77	11
1281	Construcciones y Mejoras en Bienes de Dominio Privado	621,269.51	31,891.33	12
1282	Construcciones y Mejoras de Bienes de Dominio Público	932,549.50	3,966,118.31	13
	Flujos Netos de Efectivo por Actividades de Inversión	-2,581,829.54	-4,150,753.41	
FLUJOS DE EFECTIVO POR ACTIVIDADES DE FINANCIAMIENTO				
Incrementos				
		6,889,119.67	7,029,581.78	
3141	Resultados Acumulados de Ejercicios Anteriores	6,889,119.67	7,029,581.78	14
Disminuciones				
		0.00	0.00	
	Flujos Netos de Efectivo por Actividades de Financiamiento	6,889,119.67	7,029,581.78	
	Incremento/ (Disminución) Neta en el Efectivo y Equivalentes al	6,509,441.87	-327,304.41	
	Efectivo y Equivalentes al Efectivo al Inicio del Ejercicio	130,153.72	457,458.13	
	Efectivo y Equivalentes al Efectivo al Final del Ejercicio	6,639,595.59	130,153.72	

LUGAR Y FECHA: SAN MARCOS DE COLON, 01 DE ENERO DE 2023.

FIRMA 
NOMBRE: JOSÉ DOUGLAS ORDOÑEZ CARRASCO
MAXIMA AUTORIDAD INSTITUCIONAL



FIRMA 
NOMBRE: JOSÉ LUIS RODRIGUEZ MONTERO
CONTADOR INSTITUCIONAL



FIRMA 
NOMBRE: ELVIN ALBERTO REYES SANDOVAL
TESORERO MUNICIPAL



FIRMA 
NOMBRE: CARLOS MODESTO QUIROZ
AUDITOR MUNICIPAL






Hoja de Trabajo del Estado de Flujos de Efectivo
AL 31 DE DICIEMBRE DE 2022


Código Cuenta	Descripción Cuenta Contable	Saldo al 31/12/2022	Saldo al 31/12/2021	Variación	Entradas de Efectivo	Salidas de Efectivo	Tipo de Actividad
1112	Bancos	6,639,595.59	130,153.72	6,509,441.87			
1131	Cuentas a Cobrar Corrientes	22,322,305.96	17,323,396.12	4,998,909.84		4,998,909.84	Operación
1132	Transferencias y Otras Cuentas por Cobrar	528,419.13	5,337,927.28	-4,809,508.15	4,809,508.15		Operación
1231	Tierras y Terrenos	27,173,598.71	26,468,111.59	705,487.12		705,487.12	Inversión
1232	Edificios	10,258,608.19	10,258,608.19	0.00			Inversión
1241	Equipos de Oficina	2,421,565.15	2,099,041.74	322,523.41		322,523.41	Inversión
1244	Equipos de Transporte	600,966.96	600,966.96	0.00			Inversión
1245	Equipos de Producción	3,852.79	3,852.79	0.00			Inversión
1265	Herramientas Mayores	133,000.00	133,000.00	0.00			Inversión
1281	Construcciones y Mejoras en Bienes de Dominio	9,063,967.68	8,442,698.17	621,269.51		621,269.51	Inversión
1282	Construcciones y Mejoras de Bienes de Dominio	39,831,051.90	38,898,502.40	932,549.50		932,549.50	Inversión
	TOTAL ACTIVO	118,976,932.06	109,696,258.96				
2111	Cuentas por Pagar	39,112.00	3,664,106.03	-3,624,994.03		3,624,994.03	Operación
2112	Remuneraciones por Pagar	9,872.77	1,068,252.10	-1,058,379.33		1,058,379.33	Operación
2113	Aportes y Retenciones por Pagar	256,231.41	0.00	256,231.41	256,231.41		Operación
2115	Donaciones, Transferencias y Subsidios por Pagar	0.00	140,812.98	-140,812.98		140,812.98	Operación
3141	Resultados Acumulados de Ejercicios Anteriores	111,712,207.52	102,457,417.86	6,889,119.67	6,889,119.67		Financiamient
3142	Resultados del Ejercicio	6,959,508.36	2,365,669.99	-105,102,420.59			
	TOAL PASIVO + PATRIMONIO	118,976,932.06	109,696,258.96		11,954,859.23	12,404,925.72	
		0.00	0.00				

LUGAR Y FECHA: SAN MARCOS DE COLON, 01 DE ENERO DE 2023.

FIRMA 
NOMBRE: JOSE DOUGLAS ORDOÑEZ CARRASCO
MAXIMA AUTORIDAD INSTITUCIONAL



FIRMA 
NOMBRE: JOSE LUIS RODRIGUEZ MONTERO
CONTADOR INSTITUCIONAL



FIRMA 
NOMBRE: ELVIN ALBERTO REYES SANDOVAL
TESORERO MUNICIPAL



FIRMA 
NOMBRE: CARLOS MODESTO QUIROZ
AUDITOR MUNICIPAL







Hoja de Trabajo del Estado de Flujos de Efectivo
AL 31 DE DICIEMBRE DE 2021


Código Cuenta	Descripción Cuenta Contable	Saldo al 31/12/2021	Saldo al 31/12/2020	Variación	Entradas de Efectivo	Salidas de Efectivo	Tipo de Actividad
1112	Bancos	130,153.72	457,458.13	-327,304.41			
1131	Cuentas a Cobrar Corrientes	17,323,396.12	10,162,131.41	7,161,264.71		7,161,264.71	Operación
1132	Transferencias y Otras Cuentas por Cobrar	5,337,927.28	6,102,380.22	-764,452.94	764,452.94		Operación
1231	Tierras y Terrenos	26,468,111.59	26,468,111.59	0.00			Inversión
1232	Edificios	10,258,608.19	10,258,608.19	0.00			Inversión
1241	Equipos de Oficina	2,099,041.74	1,946,297.97	152,743.77		152,743.77	Inversión
1244	Equipos de Transporte	600,966.96	600,966.96	0.00			Inversión
1245	Equipos de Producción	3,852.79	3,852.79	0.00			Inversión
1265	Herramientas Mayores	133,000.00	133,000.00	0.00			Inversión
1281	Construcciones y Mejoras en Bienes de Dominio	8,442,698.17	8,410,806.84	31,891.33		31,891.33	Inversión
1282	Construcciones y Mejoras de Bienes de Dominio	38,898,502.40	34,932,384.09	3,966,118.31		3,966,118.31	Inversión
	TOTAL ACTIVO	109,696,258.96	99,475,998.19				
2111	Cuentas por Pagar	3,664,106.03	2,840,894.13	823,211.90	823,211.90		Operación
2112	Remuneraciones por Pagar	1,068,252.10	592,700.00	475,552.10	475,552.10		Operación
2115	Donaciones, Transferencias y Subsidios por Pagar	140,812.98	604,567.98	-463,755.00		463,755.00	Operación
2119	Otras Cuentas por Pagar	0.00	10,000.00	-10,000.00		10,000.00	Operación
3141	Resultados Acumulados de Ejercicios Anteriores	102,457,417.86	92,102,823.31	7,029,581.78	7,029,581.78		Financiamient
3142	Resultados del Ejercicio	2,365,669.99	3,325,012.77	-100,435,340.97			
	TOAL PASIVO + PATRIMONIO	109,696,258.96	99,475,998.19		9,092,798.72	11,785,773.12	
		0.00	0.00				

LUGAR Y FECHA: SAN MARCOS DE COLON, 01 DE ENERO DE 2023.

FIRMA 
 NOMBRE: JOSE DOUGLAS ORDOÑEZ CARRASCO
 MAXIMA AUTORIDAD INSTITUCIONAL

FIRMA 
 NOMBRE: JOSE LUIS RODRIGUEZ MONTERO
 CONTADOR INSTITUCIONAL

FIRMA 
 NOMBRE: ELVIN ALBERTO REYES SANDOVAL
 TESORERO MUNICIPAL

FIRMA 
 NOMBRE: CARLOS MODESTO QUIROZ
 AUDITOR MUNICIPAL



Pueblos con
Encanto
**SAN MARCOS
DE COLON**

Municipalidad de San Marcos de Colón

Departamento de Choluteca

**ESTADOS COMPARATIVOS DE IMPORTES
PRESUPUESTADOS Y DEVENGADOS DE
INGRESOS Y GASTOS**



SAN MARCOS DE COLÓN, CHOLUTECA
 EJERCICIO: 2022, CERRADO
 USUARIO: LUIS.RODRIGUEZ

Honduras, C.A.



Emisión: 18/01/2023
 Hora : 04:01 p.m.
 Pagina: 1 de 1

Estado Comparativo de los Importes Presupuestados y Devengados de Ingresos

Del 01 de Enero Al 31 de Diciembre de 2022

(Valores en Lempiras)

RUBRO DE INGRESO	NOMBRE	APROBADO	VIGENTE	DEVENGADO	PERCIBIDO	DIFERENCIA	NOTA
11	INGRESOS TRIBUTARIOS	13,458,000.00	14,409,859.75	10,888,850.55	10,888,850.55		
117	IMPUESTOS MUNICIPALES	13,458,000.00	14,409,859.75	10,888,850.55	10,888,850.55		
11701	Impuesto Sobre La Industria, Comercio y Servicios	8,608,000.00	9,361,777.66	6,460,964.32	6,460,964.32	753,777.66	1
11702	Impuesto Sobre Bienes Inmuebles	2,009,000.00	2,167,896.15	2,133,575.79	2,133,575.79	158,896.15	2
11703	Impuesto Sobre Ingresos Personales	453,000.00	453,000.00	426,670.36	426,670.36	0.00	
11704	Impuesto sobre Extracción o Explotación de Recursos	195,000.00	226,970.74	171,670.74	171,670.74	31,970.74	3
11706	Impuesto Selectivo a los Servicios de Telecomunicaciones	2,193,000.00	2,200,215.20	1,695,969.34	1,695,969.34	7,215.20	4
12	INGRESOS NO TRIBUTARIOS	3,975,000.00	6,240,917.68	5,789,188.89	5,789,188.89		
125	NO TRIBUTARIOS MUNICIPALES	3,975,000.00	6,216,804.75	5,765,075.96	5,765,075.96		
12599	Ingresos No Tributarios Municipales	3,975,000.00	6,216,804.75	5,765,075.96	5,765,075.96	2,241,804.75	5
128	OTROS NO TRIBUTARIOS	0.00	24,112.93	24,112.93	24,112.93		
12806	Devoluciones de Ejercicios Fiscales Anteriores por Pagos en Exceso	0.00	14,294.04			14,294.04	6
12899	Otros no Tributarios	0.00	9,818.89	9,818.89	9,818.89	9,818.89	7
15	VENTAS DE BIENES Y SERVICIOS DEL GOBIERNO GENERAL	1,999,000.00	2,194,737.66	1,800,420.93	1,800,420.93		
152	VENTA DE SERVICIOS	1,999,000.00	2,194,737.66	1,800,420.93	1,800,420.93		
15219	Venta de Servicios Municipales	1,999,000.00	2,194,737.66	1,800,420.93	1,800,420.93	195,737.66	8
17	RENTAS DE LA PROPIEDAD	419,000.00	505,167.18	482,812.18	482,812.18		
173	INTERESES POR DEPOSITOS	13,000.00	43,682.68	43,682.68	43,682.68		
17301	Intereses por Depósitos Internos	13,000.00	43,682.68	43,682.68	43,682.68	30,682.68	9
176	ALQUILERES	406,000.00	461,484.50	439,129.50	439,129.50		
17603	Alquiler de Edificios, Locales e Instalaciones	406,000.00	461,484.50	439,129.50	439,129.50	55,484.50	10
18	TRANSFERENCIAS Y DONACIONES CORRIENTES A INSTITUCIONES DEL SECTOR PUBLICO	3,756,585.89	4,677,388.68	4,677,388.68	4,677,388.68		
181	TRANSFERENCIAS CORRIENTES DEL GOBIERNO GENERAL	3,756,585.89	4,677,388.68	4,677,388.68	4,677,388.68		
18101	Transferencias Corrientes de la Administración Central	3,756,585.89	4,677,388.68	4,677,388.68	4,677,388.68	920,802.79	11
22	TRANSFERENCIAS Y DONACIONES DE CAPITAL	15,026,343.54	18,987,573.54	18,980,551.41	18,980,551.41		
221	TRANSFERENCIAS DE CAPITAL DEL GOBIERNO GENERAL	15,026,343.54	18,987,573.54	18,980,551.41	18,980,551.41		
22101	Transferencias de Capital de la Administración Central	15,026,343.54	18,980,592.24	18,980,551.41	18,980,551.41	3,954,248.70	12
22112	Donaciones de Capital de Gobiernos Locales	0.00	6,981.30	0.00	0.00	6,981.30	13
23	ACTIVOS FINANCIEROS	0.00	123,131.59	0.00	0.00		
237	DISMINUCION DE ACTIVOS FINANCIEROS	0.00	123,131.59	0.00	0.00		
23702	Disminución de Caja y Bancos	0.00	123,131.59	0.00	0.00	123,131.59	14
TOTAL GENERAL		38,633,929.43	47,138,776.08	42,619,212.64	42,619,212.64	8,504,846.65	

FIRMA:

NOMBRE:

JOSE DOUGLAS ORDOÑEZ CARRASCO
 ALCALDE MUNICIPAL

FIRMA:

NOMBRE:

JOSE LUIS RODRIGUEZ MONTERO
 CONTADOR MUNICIPAL

FIRMA:

NOMBRE:

JEFE PRESUPUESTARIO

Filtros Aplicados al Reporte Actual

Fecha Inicial: 01/01/2022

Fecha Final: 31/12/2022

Os+js/9Jmd9bRj3ZnqQuZl2lfrIE7Wm8dPqphsEzWE+731KGx2wIvgJ6rHFUQ7u+LFB/MOCNwZCYmyrjChO6I8J4Q0lucipL9q8U8/6TfncleRzBs+shAhj67Fmw2ybeTB eijkcklW83pG+ebKEO7IX/wKWF9erf4wq4tqnsZuO LipMriH UUpoaDvGNow3qgerMDL6JnS Mwva7Q0C4/2AmHqfJKA Ykol+3UHg2SSzbrwGOxzK1ENKOWwGUq7bZQwetPZxGc+os=



SAN MARCOS DE COLÓN, CHOLUTECA
EJERCICIO: 2022, CERRADO
USUARIO: LUIS.RODRIGUEZ

Honduras, C.A.



Emisión: 18/01/2023
Hora : 04:00 p.m.
Pagina: 1 de 2

Estado Comparativo de los Importes Presupuestados y Devengados de Gastos

Del 01 de Enero Al 31 de Diciembre de 2022

(Valres en Lempiras)

OBJETO DE GASTO	NOMBRE	APROBADO	VIGENTE	DEVENGADO	PAGADO	DIFERENCIA	NOTA
100	SERVICIOS PERSONALES	12,758,780.80	13,377,737.63	13,377,737.63	13,377,737.63		
110	PERSONAL PERMANENTE	11,377,254.00	11,220,129.08	11,220,129.08	11,220,129.08		
11100	Sueldos Básicos	6,871,200.00	6,763,200.00	6,763,200.00	6,763,200.00	-108,000.00	1
11400	Adicionales	80,000.00	53,477.02	53,477.02	53,477.02	-26,522.98	2
11510	Decimotercer Mes	572,600.00	572,600.00	572,600.00	572,600.00	0.00	
11520	Decimocuarto Mes	572,600.00	566,766.65	566,766.65	566,766.65	-5,833.35	3
11600	Complementos	961,000.00	879,500.00	879,500.00	879,500.00	-81,500.00	4
11760	Contribuciones al Instituto Nacional de Formación Profesional	111,854.00	113,335.41	113,335.41	113,335.41	1,481.41	5
11800	Dietas	2,208,000.00	2,271,250.00	2,271,250.00	2,271,250.00	63,250.00	6
120	PERSONAL NO PERMANENTE	801,596.00	1,585,443.32	1,585,443.32	1,585,443.32		
12100	Sueldos Básicos	600,000.00	1,318,250.00	1,318,250.00	1,318,250.00	718,250.00	7
12200	Jornales	31,586.00	108,360.00	108,360.00	108,360.00	76,764.00	8
12410	Decimotercer Mes	85,000.00	86,833.32	86,833.32	86,833.32	1,833.32	9
12420	Decimocuarto Mes	85,000.00	72,000.00	72,000.00	72,000.00	-13,000.00	10
140	RETRIBUCIONES EXTRAORDINARIAS	79,930.80	83,596.66	83,596.66	83,596.66		
14100	Horas Extraordinarias	67,930.80	74,116.66	74,116.66	74,116.66	6,185.86	11
14300	Gastos de Representación en el País	12,000.00	9,480.00	9,480.00	9,480.00	-2,520.00	12
160	BENEFICIOS Y COMPENSACIONES	500,000.00	488,568.57	488,568.57	488,568.57		
16100	Beneficios	500,000.00	488,568.57	488,568.57	488,568.57	-11,431.43	13
200	SERVICIOS NO PERSONALES	11,723,098.03	19,246,754.18	11,333,228.68	11,333,228.68		
210	SERVICIOS BÁSICOS	99,000.00	240,104.66	240,104.66	240,104.66		
21110	Suministro de Energía Eléctrica	40,000.00	64,029.85	64,029.85	64,029.85	24,029.85	14
21200	Agua	12,000.00	129,411.99	129,411.99	129,411.99	117,411.99	15
21420	Telefonía Fija	12,000.00	8,453.62	8,453.62	8,453.62	-3,546.38	16
21430	Telefonía Celular	35,000.00	38,209.20	38,209.20	38,209.20	3,209.20	17
230	MANTENIMIENTO, REPARACIONES Y LIMPIEZA	10,633,242.94	17,539,867.03	9,626,341.53	9,626,341.53		
23200	Mantenimiento y Reparación de Equipos y Medios de Transporte	160,000.00	660,151.50	660,151.50	660,151.50	500,151.50	18
23350	Mantenimiento y Reparación de Equipo para Computación	12,000.00	8,000.00	8,000.00	8,000.00	-4,000.00	19
23400	Mantenimiento y Reparación de Obras Civiles e Instalaciones Varias	10,461,242.94	16,871,715.53	8,958,190.03	8,958,190.03	6,410,472.50	20
240	SERVICIOS PROFESIONALES	150,000.00	109,927.62	109,927.62	109,927.62		
24300	Servicios Jurídicos	150,000.00	109,927.62	109,927.62	109,927.62	-40,072.38	21
250	SERVICIOS COMERCIALES Y FINANCIEROS	540,000.00	1,068,809.83	1,068,809.83	1,068,809.83		
25100	Servicio de Transporte	50,000.00	9,512.33	9,512.33	9,512.33	-40,487.67	22
25300	Servicio de Imprenta, Publicaciones y Reproducciones	150,000.00	336,162.00	336,162.00	336,162.00	186,162.00	23
25400	Primas y Gastos de Seguro	50,000.00	90,000.00	90,000.00	90,000.00	40,000.00	24
25500	Comisiones y Gastos Bancarios	50,000.00	32,837.50	32,837.50	32,837.50	-17,162.50	25
25600	Publicidad y Propaganda	200,000.00	528,298.00	528,298.00	528,298.00	328,298.00	26
25700	Servicio de Internet	40,000.00	72,000.00	72,000.00	72,000.00	32,000.00	27
260	PASAJES Y VIÁTICOS	150,000.00	201,539.00	201,539.00	201,539.00		
26210	Viáticos Nacionales	100,000.00	103,095.00	103,095.00	103,095.00	3,095.00	28
26220	Viáticos al Exterior	50,000.00	98,444.00	98,444.00	98,444.00	48,444.00	29
270	IMPUESTOS, DERECHOS, TASAS Y GASTOS JUDICIALES	18,000.00	10,024.49	10,024.49	10,024.49		
27210	Tasas	12,000.00	10,024.49	10,024.49	10,024.49	-1,975.51	30
27300	Multas y Recargos	6,000.00	0.00	0.00	0.00	-6,000.00	31
290	OTROS SERVICIOS NO PERSONALES	132,855.09	76,481.55	76,481.55	76,481.55		
29100	Ceremonial y Protocolo	132,855.09	76,481.55	76,481.55	76,481.55	-56,373.54	32
300	MATERIALES Y SUMINISTROS	654,000.00	795,202.59	795,202.59	795,202.59		
310	ALIMENTOS, PRODUCTOS AGROPECUARIOS Y FORESTALES	112,000.00	199,394.00	199,394.00	199,394.00		
31110	Productos Alimenticios y Bebidas	100,000.00	184,394.00	184,394.00	184,394.00	84,394.00	33
31200	Alimentos para Animales	12,000.00	15,000.00	15,000.00	15,000.00	3,000.00	34
320	TEXTILES Y VESTUARIO	50,000.00	0.00	0.00	0.00		
32310	Prendas de Vestir	50,000.00	0.00	0.00	0.00	-50,000.00	35
350	PRODUCTOS QUÍMICOS, FARMACÉUTICOS, COMBUSTIBLES Y LUBRICANTES	120,000.00	204,775.04	204,775.04	204,775.04		
35610	Gasolina	60,000.00	91,049.04	91,049.04	91,049.04	31,049.04	36
35620	Diésel	60,000.00	113,726.00	113,726.00	113,726.00	53,726.00	37
360	PRODUCTOS METÁLICOS	50,000.00	13,208.04	13,208.04	13,208.04		
36930	Elementos de Ferretería	50,000.00	13,208.04	13,208.04	13,208.04	-36,791.96	38
390	OTROS MATERIALES Y SUMINISTROS	322,000.00	377,825.51	377,825.51	377,825.51		
39100	Elementos de Limpieza y Aseo Personal	60,000.00	47,061.25	47,061.25	47,061.25	-12,938.75	39
39200	Útiles de Escritorio, Oficina y Enseñanza	250,000.00	329,659.26	329,659.26	329,659.26	79,659.26	40
39400	Utensilios de Cocina y Comedor	12,000.00	1,105.00	1,105.00	1,105.00	-10,895.00	41
400	BIENES CAPITALIZABLES	6,378,814.11	4,806,796.83	2,476,342.42	2,476,342.42		
410	BIENES PREEXISTENTES	0.00	600,000.00	600,000.00	600,000.00		
41130	Tierras, Predios y Solares	0.00	600,000.00	600,000.00	600,000.00	600,000.00	42



SAN MARCOS DE COLÓN, CHOLUTECA
 EJERCICIO: 2022, CERRADO
 USUARIO: LUIS.RODRIGUEZ

Honduras, C.A.



Emisión: 18/01/2023
 Hora : 04:00 p.m.
 Pagina: 2 de 2

**Estado Comparativo de los Importes
 Presupuestados y Devengados de Gastos**

Del 01 de Enero Al 31 de Diciembre de 2022

(Valores en Lempiras)

OBJETO DE GASTO	NOMBRE	APROBADO	VIGENTE	DEVENGADO	PAGADO	DIFERENCIA	NOTA
420	MAQUINARIA Y EQUIPO	1,000,000.00	1,000,000.00	322,523.41	322,523.41		
421 10	Muebles Varios de Oficina	250,000.00	250,000.00	48,178.25	48,178.25	0.00	
421 20	Equipos Varios de Oficina	250,000.00	350,000.00	274,345.16	274,345.16	100,000.00	43
422 10	Máquinas y Equipo de Construcción	250,000.00	200,000.00	0.00	0.00	-50,000.00	44
423 10	Equipo de Transporte Terrestre para Personas	250,000.00	200,000.00	0.00	0.00	-50,000.00	45
470	CONSTRUCCIONES	5,378,814.11	3,206,796.83	1,553,819.01	1,553,819.01		
471 10	Construcciones y Mejoras de Bienes en Dominio Privado	3,922,228.22	2,274,247.33	621,269.51	621,269.51	-1,647,980.89	46
472 10	Construcciones y Mejoras de Bienes en Dominio Público	1,456,585.89	932,549.50	932,549.50	932,549.50	-524,036.39	47
500	TRANSFERENCIAS Y DONACIONES	7,119,236.49	8,912,284.85	8,127,259.45	8,127,259.45		
540	TRANSFERENCIAS Y DONACIONES DE CAPITAL AL SECTOR PRIVADO	1,622,687.49	2,323,547.36	2,323,547.36	2,323,547.36		
541 10	Ayuda Social A Personas (Transferencia De Capital)	1,000,000.00	1,566,500.00	1,566,500.00	1,566,500.00	566,500.00	48
542 00	Transferencias a Asociaciones Civiles sin Fines de Lucro	622,687.49	757,047.36	757,047.36	757,047.36	134,359.87	49
550	TRANSFERENCIAS Y DONACIONES DE CAPITAL A INSTITUCIONES DEL SECTOR PÚBLICO	5,496,549.00	6,588,737.49	5,803,712.09	5,803,712.09		
551 10	Transferencias de Capital a Instituciones de la Administración Central	5,496,549.00	6,588,737.49	5,803,712.09	5,803,712.09	1,092,188.49	50
TOTAL GENERAL		38,833,929.43	47,138,776.08	36,109,770.77	36,109,770.77	8,504,846.65	

FIRMA:
 NOMBRE: JOSE DOUGLAS ORDOÑEZ CARRASCO, C.A.
 ALCALDE MUNICIPAL

FIRMA:
 NOMBRE: JOSE LUIS RODRIGUEZ MONTERO
 CONTADOR MUNICIPAL

FIRMA:
 NOMBRE:
 JEFE PRESUPUESTARIO

Filtros Aplicados al Reporte Actual

Fecha Inicial: 01/01/2022

Fecha Final: 31/12/2022

Os+js/9Jmd9bRj3ZnqQuZk2lfrIE7Wm8dPqphsEzWE+731KGlx2wlvG6rHFUGY7Hq+LPB/M0Cm7CymnyCh0@8j4Q0lucipl9q8U8/6TfnclerzBs+shAhj67Fmw2ybeTBejjcklW83pG+ebKEO7IX/wKWF9erf4wq4tqnsZuOLpMrHUUUpoaDoVGNow3qgerMDL6JnSMwa7Q0C4/2AmHqfJKA Yko+3UHg2SSzhuE0kzKENKowGUu7bZQwetfZxCc+os=

ALCALDIA MUNICIPAL Y TESORERIA
 SAN MARCOS DE COLON, HONDURAS



Pueblos con
Encanto
**SAN MARCOS
DE COLON**

Municipalidad de San Marcos de Colón

Departamento de Choluteca

**ESTADOS COMPARATIVOS DE IMPORTES
CONTABLES Y PRESUPUESTARIOS DE
INGRESOS Y GASTOS**



SAN MARCOS DE COLÓN, CHOLUTECA
 EJERCICIO: 2022, CERRADO
 USUARIO: LUIS.RODRIGUEZ



SAMI

Emisión: 18/01/2023
 Hora : 03:59 p.m.
 Pagina: 1 de 1

Honduras, C.A.

**Estado Comparativo de los Importes
 Contables y Presupuestarios de Ingresos**

Del 01 de Enero Al 31 de Diciembre de 2022

(Valores en Lempiras)

CUENTA CONTABLE	DESCRIPCIÓN	IMPORTES CONTABLES	IMPORTES PRESUPUESTARIOS	DIFERENCIA	NOTAS
31411	Resultados Acumulados de Ejercicios Anteriores	22,330,510.24	2,026,275.93	20,304,234.31	1
51211	Industria, Comercio y Servicios	5,976,843.70	5,976,843.70	0.00	
51212	Sobre Bienes Inmuebles	1,101,561.36	1,101,561.36	0.00	
51213	Sobre Ingresos Personales	374,229.80	374,229.80	0.00	
51214	Sobre Extracción y Explotación de Recursos	171,670.74	171,670.74	0.00	
51216	Impuesto Selectivo al Servicio de las Telecomunicaciones	1,695,969.34	1,695,969.34	0.00	
51222	Recargos municipales	40,544.95	40,544.95	0.00	
51223	Intereses moratorios municipales	308,057.87	308,057.87	0.00	
52161	Otros no Tributarios	9,818.89	9,818.89	0.00	
52311	Tasa Municipales	606,905.13	606,905.13	0.00	
52321	Derechos Municipales	5,086,469.54	5,086,469.54	0.00	
52341	Multas Municipales	71,701.29	71,701.29	0.00	
52342	Recargos Municipales	15,338.38	15,338.38	0.00	
52343	Intereses Moratorios Municipales	95,276.76	95,276.76	0.00	
53211	Venta de Servicios	900,656.69	900,656.69	0.00	
54121	Intereses por Depósitos	43,682.68	43,682.68	0.00	
54212	Otros Alquileres	436,269.50	436,269.50	0.00	
55311	Transferencias de la Administración Central	4,677,388.68	4,677,388.68	0.00	
55411	Transferencias de Capital de la Administración Central	18,980,551.41	18,980,551.41	0.00	
TOTALES:		62,923,446.95	42,619,212.64	20,304,234.31	

Rubros de Ingreso que Impactan en Cuentas de Resultado	40,592,936.71	40,592,936.71
Rubros de Ingreso que Impactan en Cuentas de Capital	22,330,510.24	2,026,275.93
Total de Ingresos Ejecutados	62,923,446.95	42,619,212.64

FIRMA:

NOMBRE:

Jose Douglas Ordoñez Carrasquero
 JOSE DOUGLAS ORDOÑEZ CARRASQUERO
 ALCALDE MUNICIPAL

FIRMA:

NOMBRE:

Jose Luis Rodriguez Montero
 JOSE LUIS RODRIGUEZ MONTERO
 CONTADOR MUNICIPAL

FIRMA:

NOMBRE:

[Signature]
 JEFE PRESUPUESTARIO

Filtros Aplicados al Reporte Actual

Fecha Inicial: 01/01/2022

Fecha Final: 31/12/2022

Os+js/9Jmd9bRj3ZNqQuZk2lfrIE7Wm8dPqphsEzWE+731KGlx2wVgJ6rHFUGY7HdLFB/MOCN7CYmynyChO8B4Q0lucpl9q8U8/6TfncleRzBs+shAhj67Fmw2
ybeTBeljck9dQCKPVHokPllwWuB2RgxI8bi7+JUc0tCpACEjMj
p408vcG HhmF3yV5L5WplGyvfAMVoAZ9C7HSb3PYf3XeFo8x+5nn82KDa11OipndpEKJ1YN/dqQWw+oZYrDs=



SAN MARCOS DE COLÓN, CHOLUTECA
 EJERCICIO: 2022, CERRADO
 USUARIO: LUIS.RODRIGUEZ

Honduras, C.A.



Emisión: 18/01/2023
 Hora : 03:58 p.m.
 Pagina: 1 de 1

Estado Comparativo de los Importes Contables y Presupuestarios de Gastos

Del 01 de Enero Al 31 de Diciembre de 2022

(Valores en Lempiras)

CUENTA CONTABLE	DESCRIPCIÓN	IMPORTE CONTABLES	IMPORTE PRESUPUESTARIOS	DIFERENCIA	NOTAS
123 11	Tierras y Terrenos	705,487.12	600,000.00	105,487.12	1
124 11	Equipos de Oficina	362,323.41	322,523.41	39,800.00	2
128 11	Construcciones y Mejoras en Bienes de Dominio Privado	621,269.51	621,269.51	0.00	
128 21	Construcciones y Mejoras en Bienes de Dominio Público	932,549.50	932,549.50	0.00	
511 11	Sueldos y Salarios	10,495,103.65	10,495,103.65	0.00	
511 12	Contribuciones Patronales	113,335.41	113,335.41	0.00	
511 13	Prestaciones Sociales	488,568.57	488,568.57	0.00	
511 14	Dietas	2,271,250.00	2,271,250.00	0.00	
511 15	Gastos de Representación	9,480.00	9,480.00	0.00	
512 11	Servicios Básicos	240,104.66	240,104.66	0.00	
512 31	Mantenimiento y Reparación de Bienes	8,958,190.03	8,958,190.03	0.00	
512 41	Mantenimiento y Reparación de Maquinaria y Equipo	668,151.50	668,151.50	0.00	
512 51	Servicios Técnicos y Profesionales	109,927.62	109,927.62	0.00	
512 61	Servicios Comerciales y Financieros	1,068,809.83	1,068,809.83	0.00	
512 71	Pasajes, Viáticos y otros Gastos de Viaje	201,539.00	201,539.00	0.00	
512 82	Derecho y Tasas	10,024.49	10,024.49	0.00	
512 91	Otros Servicios no Personales	76,481.55	76,481.55	0.00	
513 11	Productos Alimenticios, Agropecuarios y Forestales	199,394.00	199,394.00	0.00	
513 15	Productos Químicos	204,775.04	204,775.04	0.00	
513 17	Productos Metálicos	13,208.04	13,208.04	0.00	
513 21	Elementos de Limpieza y Aseo Personal	47,061.25	47,061.25	0.00	
513 22	Útiles de Escritorio, Oficina y enseñanza	329,659.26	329,659.26	0.00	
513 24	Utensilios de Cocina y Comedor	1,105.00	1,105.00	0.00	
544 11	Transferencias de Capital a la Administración Central	5,803,712.09	5,803,712.09	0.00	
544 31	Transferencias de Capital para Prestaciones de la Seguridad Social	1,566,500.00	1,566,500.00	0.00	
544 33	Transferencias de Capital para Prestaciones de Asistencia Social	757,047.36	757,047.36	0.00	
TOTALES:		36,255,057.89	36,109,770.77	145,287.12	

Objetos del Gasto que Impactan en Cuentas de Resultado	33,633,428.35	33,633,428.35
Objetos del Gasto que Impactan en Cuentas de Capital	2,621,629.54	2,476,342.42
Total de Egresos Ejecutados	36,255,057.89	36,109,770.77

FIRMA:

NOMBRE:

JOSE DOUGLAS ORDÓÑEZ ARRAZOLA
 ALCALDE MUNICIPAL

FIRMA:

NOMBRE:

JOSE LUIS RODRIGUEZ MONTERO
 CONTADOR MUNICIPAL

FIRMA:

NOMBRE:

JEFE PRESUPUESTARIO

Filtros Aplicados al Reporte Actual

Fecha Inicial: 01/01/2022

Fecha Final: 31/12/2022

Os+js/9Jmd9bRj3ZnQQuZk2lfr1E7Wm8dPqphsEzWE+731KGlx2wIVgJrHFUGY7Hu+LFB/MGSN7CYmynChO8UJ4Q0ucipL9q8U8/6TfNcleRzBs6fAgEJ5brs3
 Rwyck/sciUEfxtzUgH9YNUlL5JYja3jP7nM6SBU5407cT/yypPa
 hZxLUOsKucNbxnBA4cs/4WhkUXlgDVOpIjZkh1KKO TR Y rN/ljbu a 7X9+0y0kgEaJWf7TjwvxHcYl mwEwhiC8x0QrY2ksmcQIFNDL2hEPcoB2py0UkygGZI1m
 PBTq/hk43gUjY



Honduras, C.A.

SAN MARCOS DE COLÓN, CHOLUTECA
EJERCICIO: 2022, CERRADO
USUARIO: LUIS.RODRIGUEZ

NOTAS A LOS ESTADOS FINANCIEROS



Emisión: 18/01/2023
Hora : 04:02 p.m.
Pagina: 1 de 43

31 DE DICIEMBRE DEL 2022

NOTAS A LOS ESTADOS FINANCIEROS SITUACION FINANCIERA COMPARATIVO



NOTAS A LOS ESTADOS FINANCIEROS

31 DE DICIEMBRE DEL 2022

NOTA 1: 1112.0.0 - Bancos

La variación se presenta por el incremento de los ingresos corrientes del ejercicio 2022 en comparación al año anterior (2021) y saldo de transferencia del gobierno central pendiente de ejecución al cierre del 31 de diciembre de 2022

CUENTA CONTABLE	CUENTA BANCARIA	NOMBRE DE LA CUENTA	ORIGEN DE LA CUENTA	INSTITUCION BANCARIA	SALDO FINAL AÑO 2022	SALDO FINAL AÑO 2021
1112.7.1.12	215010199668	Municipalidad de San Marcos de Colon, Choluteca. (TRANSFERENCIA)	Tesoreria	BANCO DE OCCIDENTE S.A.	451,808.50	4,467.56
1112.7.1.4	70311000049	Municipalidad de San Marcos de Colon, Choluteca. (CUT)	Tesoreria	BANCO ATLANTIDA S.A.	6,187,787.09	125,686.16
TOTAL					6,639,595.59	130,153.72

Disponibilidad de efectivo en moneda nacional en cuentas del Banco de Occidente S.A. y Atlantida S.A. y que se encuentran registradas a nombre de la Municipalidad de San Marcos de Colon al cierre del 31 de diciembre de 2022

NOTA 2: 1131.0.0 - Cuentas a Cobrar Corrientes

La variación se presenta por incremento de la mora tributaria en el ejercicio 2022 esto en comparación al año anterior (2021) esto debido al incumplimiento de pago de los contribuyentes a raíz de la mala situación económica ocasionada por la actual emergencia sanitaria de COVID-19

CUENTA	DESCRIPCION	AÑO ACTUAL 2022	AÑO ANTERIOR 2021	VARIACION
1131.0.0	Cuentas a Cobrar Corrientes	22,322,305.96	17,323,396.12	4,998,909.84
TOTAL		22,322,305.96	17,323,396.12	4,998,909.84

Mora Tributaria al cierre del 31/12/2022.

NOTA 3: 1132.0.0 - Transferencias y otras cuentas por Cobrar

La variación se presenta porque el Gobierno Central al cierre del 31/12/2022 no había realizado el último desembolso de fondos para ejecutar proyectos de infraestructura social y infraestructura escolar del Programa IMPULSA.

CUENTA	DESCRIPCION	AÑO ACTUAL 2022	AÑO ANTERIOR 2021	VARIACION
1132.0.0	Transferencias y otras cuentas por Cobrar	528,419.13	5,337,927.28	-4,809,508.15
TOTAL		528,419.13	5,337,927.28	-4,809,508.15

Valores por cobrar al cierre del 30/06/2022 por concepto de transferencias especiales para ejecutar proyectos en específico según convenio



NOTAS A LOS ESTADOS FINANCIEROS

31 DE DICIEMBRE DEL 2022

NOTA 4: 1231.0.0 - Tierras y Terrenos

La variación se presenta por las adquisiciones mediante donaciones y compras realizadas en el presente año (2022) de terrenos propiedad de la municipalidad

CUENTA	DESCRIPCION	AÑO ACTUAL 2022	AÑO ANTERIOR 2021	VARIACION
1231.0.0	Tierras y Terrenos	27,173,598.71	26,468,111.59	705,487.12
TOTAL		27,173,598.71	26,468,111.59	705,487.12

Inventario al 31/12/2022 de terrenos propiedad de la municipalidad.

NOTA 5: 1241.0.0 - Equipos de Oficina

La variación se presenta por las adquisiciones mediante compras realizadas en el presente año (2022) de mobiliario y equipo de oficina propiedad de la municipalidad

CUENTA	DESCRIPCION	AÑO ACTUAL 2022	AÑO ANTERIOR 2021	VARIACION
1241.0.0	Equipos de Oficina	2,421,565.15	2,099,041.74	322,523.41
TOTAL		2,421,565.15	2,099,041.74	322,523.41

Inventario al 31/12/2022 del mobiliario y equipo de oficina propiedad de la municipalidad.

NOTA 6: 1281.0.0 - Construcciones y Mejoras en Bienes de Dominio Privado

La variación corresponde al incremento de los activos de la municipalidad por la ejecución durante el ejercicio 2022 de construcciones y mejoras de bienes en dominio privado

CUENTA	DESCRIPCION	AÑO ACTUAL 2022	AÑO ANTERIOR 2021	VARIACION
1281.0.0	Construcciones y Mejoras en Bienes de Dominio Privado	9,063,967.68	8,442,698.17	621,269.51
TOTAL		9,063,967.68	8,442,698.17	621,269.51

Inventario de obras de infraestructura propiedad de la municipalidad ejecutadas en ejercicios anteriores y en ejecución durante el actual ejercicio fiscal (2022)



NOTAS A LOS ESTADOS FINANCIEROS

31 DE DICIEMBRE DEL 2022

NOTA 7: 1282.0.0 - Construcciones y Mejoras en Bienes de Dominio Público

La variación corresponde al incremento de los activos de la municipalidad por la ejecución durante el ejercicio 2022 de construcciones y mejoras de bienes en dominio público

CUENTA	DESCRIPCION	AÑO ACTUAL 2022	AÑO ANTERIOR 2021	VARIACION
1282.0.0	Construcciones y Mejoras en Bienes de Dominio Público	39,831,051.90	38,898,502.40	932,549.50
TOTAL		39,831,051.90	38,898,502.40	932,549.50

Inventario de obras de infraestructura social de uso público ejecutadas por esta municipalidad en los ejercicios anteriores y en ejecución durante el actual ejercicio fiscal (2022)

NOTA 8: 2111.0.0 - Cuentas por Pagar

La variación se presenta porque esta municipalidad al 31/12/2022 cerró con menos cuentas por pagar en comparación al año anterior, esto debido al incremento de los ingresos tributarios y la acreditación total de las transferencias del gobierno central del año 2022 que nos permitió cancelar la mayoría de compromisos a corto plazo

CUENTA	DESCRIPCION	AÑO ACTUAL 2022	AÑO ANTERIOR 2021	VARIACION
2111.0.0	Cuentas por Pagar	39,112.00	3,664,106.03	-3,624,994.03
TOTAL		39,112.00	3,664,106.03	-3,624,994.03

Cuentas comerciales por pagar a corto plazo adquiridas por la municipalidad en el ejercicio fiscal 2022

NOTA 9: 2112.0.0 - Remuneraciones por Pagar

La variación se presenta porque esta municipalidad al 31/12/2022 cerró con menos cuentas por pagar en comparación al año anterior, esto debido al incremento de los ingresos tributarios y la acreditación total de las transferencias del gobierno central del año 2022 que nos permitió cancelar la mayoría de compromisos a corto plazo.

CUENTA	DESCRIPCION	AÑO ACTUAL 2022	AÑO ANTERIOR 2021	VARIACION
2112.0.0	Remuneraciones por Pagar	9,872.77	1,068,252.10	-1,058,379.33
TOTAL		9,872.77	1,068,252.10	-1,058,379.33

Valores por pagar al cierre del 31/12/2022 por concepto de Sueldos básicos, adicionales, decimotercero mes, decimocuarto mes, complementos, contribuciones, dietas, jornales, horas extraordinarias, gastos de representación y beneficios.



NOTAS A LOS ESTADOS FINANCIEROS

31 DE DICIEMBRE DEL 2022

NOTA 10: 2113.0.0 - Aportes y Retenciones por Pagar

La variación se presenta porque esta municipalidad al 31/12/2022 cerro sin cancelar el reajuste de la cuota patronal del 1% a INFOP correspondiente al ejercicio 2010-2018 según requerimiento de cobro y además no se cancelo la cuota patronal de diciembre 2022

CUENTA	DESCRIPCION	AÑO ACTUAL 2022	AÑO ANTERIOR 2021	VARIACION
2113.0.0	Aportes y Retenciones por Pagar	256,231.41	0.00	256,231.41
TOTAL		256,231.41	0.00	256,231.41

Valores por pagar al cierre del 31/12/2022 por concepto de aportaciones patronales a INFOP y retenciones por pagar por concepto de cuotas sobre prestamos de los empleados municipales e impuesto sobre la renta.

NOTA 11: 2115.0.0 - Donaciones, Transferencias y Subsidios por Pagar

La variación se presenta porque esta municipalidad al 31/12/2022 cerro sin cuentas por pagar en comparación al año anterior, esto debido al incremento de los ingresos tributarios y la acreditación total de las transferencias del gobierno central del año 2022 que nos permitió cancelar en su totalidad los compromisos a corto plazo.

CUENTA	DESCRIPCION	AÑO ACTUAL 2022	AÑO ANTERIOR 2021	VARIACION
2115.0.0	Donaciones, Transferencias y Subsidios por Pagar	0.00	140,812.98	-140,812.98
TOTAL		0.00	140,812.98	-140,812.98

Aportes económicos a instituciones y personas por pagar a corto plazo por la municipalidad en el ejercicio fiscal 2022

NOTA 12: 3141.0.0 - Resultados Acumulados de Ejercicios Anteriores

La variación se presenta por el incremento durante el ejercicio fiscal 2022 de los activos municipales (Saldo en bancos, Cuentas a cobrar corrientes, terrenos, equipos de oficina, construcciones y mejoras de dominio público y dominio privado)

CUENTA	DESCRIPCION	AÑO ACTUAL 2022	AÑO ANTERIOR 2021	VARIACION
3141.0.0	Resultados Acumulados de Ejercicios Anteriores	111,712,207.52	102,457,417.86	9,254,789.66
TOTAL		111,712,207.52	102,457,417.86	9,254,789.66

Representa los resultados acumulados obtenidos mediante operaciones de los ejercicios anteriores y que están a disposición de la municipalidad para absorber pérdidas mediante la aplicación de utilidades



SAN MARCOS DE COLÓN, CHOLUTECA
EJERCICIO: 2022, CERRADO
USUARIO: LUIS.RODRIGUEZ

Honduras, C.A.



Emisión: 18/01/2023
Hora : 04:02 p.m.
Pagina: 6 de 43

NOTAS A LOS ESTADOS FINANCIEROS

31 DE DICIEMBRE DEL 2022

NOTA 13: 3142.0.0 - Resultados del Ejercicio

La variación se presenta por el aumento del saldo disponible para la ejecución de gastos en comparación al año anterior esto debido al incremento en la recaudación de ingresos corrientes y la acreditación total de las transferencias del gobierno central del año 2022

CUENTA	DESCRIPCION	AÑO ACTUAL 2022	AÑO ANTERIOR 2021	VARIACION
3142.0.0	Resultados del Ejercicio	6,959,508.36	2,365,669.99	4,593,838.37
TOTAL		6,959,508.36	2,365,669.99	4,593,838.37

Representa las utilidades o pérdidas del ejercicio fiscal actual, siendo esto la diferencia entre los ingresos recaudados y los gastos ejecutados por la municipalidad



SAN MARCOS DE COLÓN, CHOLUTECA
EJERCICIO: 2022, CERRADO
USUARIO: LUIS.RODRIGUEZ

Honduras, C.A.



Emisión: 18/01/2023
Hora : 04:02 p.m.
Pagina: 7 de 43

NOTAS A LOS ESTADOS FINANCIEROS

31 DE DICIEMBRE DEL 2022

NOTAS A LOS ESTADOS FINANCIEROS RENDIMIENTO FINANCIERO COMPARATIVO



NOTAS A LOS ESTADOS FINANCIEROS

31 DE DICIEMBRE DEL 2022

NOTA 1: 5121.0.0 - Impuestos Municipales

La variación corresponde al incremento en la recaudación de los ingresos tributarios del año 2022 en relación al año anterior (2021), esto debido al cumplimiento de los contribuyentes en el pago de sus impuestos y la actual amnistía tributaria

CUENTA	DESCRIPCION	AÑO ACTUAL 2022	AÑO ANTERIOR 2021	VARIACION
5121.0.0	Impuestos Municipales	9,320,274.94	7,263,292.33	2,056,982.61
TOTAL		9,320,274.94	7,263,292.33	2,056,982.61

El valor reportado representa la sumatoria de la recaudación realizada en el ejercicio fiscal 2022 por concepto de impuestos sobre industria, comercio, servicios, bienes inmuebles, ingresos personales, explotación de recursos y telecomunicaciones

NOTA 2: 5122.0.0 - Ingresos por Multas, Recargos e Intereses Moratorios Municipales

La variación corresponde al incremento en la recaudación de los ingresos tributarios del año 2022 en relación al año anterior (2021), esto debido al cumplimiento de los contribuyentes en el pago de sus impuestos y la actual amnistía tributaria

CUENTA	DESCRIPCION	AÑO ACTUAL 2022	AÑO ANTERIOR 2021	VARIACION
5122.0.0	Ingresos por Multas, Recargos e Intereses Moratorios Municipales	348,602.82	90,441.94	258,160.88
TOTAL		348,602.82	90,441.94	258,160.88

El valor reportado representa la sumatoria de la recaudación realizada en el ejercicio fiscal 2022 por concepto de recargos, intereses y recuperación de impuestos sobre industria, comercio, servicios, bienes inmuebles, ingresos personales, explotación de recursos y telecomunicaciones

NOTA 3: 5216.0.0 - Otros no Tributarios

La variación corresponde a la disminución de sanciones laborales aplicadas al personal durante el año 2022 en relación al año anterior (2021), esto debido a la reducción de errores cometidos por el personal municipal

CUENTA	DESCRIPCION	AÑO ACTUAL 2022	AÑO ANTERIOR 2021	VARIACION
5216.0.0	Otros no Tributarios	9,818.89	1,416.70	8,402.19
TOTAL		9,818.89	1,416.70	8,402.19

El valor reportado representa la sumatoria de la recaudación realizada en el ejercicio fiscal 2022 por concepto de sanciones laborales al personal municipal



NOTAS A LOS ESTADOS FINANCIEROS

31 DE DICIEMBRE DEL 2022

NOTA 4: 5231.0.0 - Tasas

La variación corresponde al incremento en la recaudación de los ingresos tributarios del año 2022 en relación al año anterior (2021), esto debido al cumplimiento de los contribuyentes en el pago de sus impuestos y la actual amnistía tributaria

CUENTA	DESCRIPCION	AÑO ACTUAL 2022	AÑO ANTERIOR 2021	VARIACION
5231.0.0	Tasas	606,905.13	545,687.31	61,217.82
TOTAL		606,905.13	545,687.31	61,217.82

El valor reportado representa la sumatoria de la recaudación realizada en el ejercicio fiscal 2022 por concepto de tasa municipal de rastro público, tasa ambiental y aseo de calles

NOTA 5: 5232.0.0 - Derechos

La variación corresponde al incremento en la recaudación de los ingresos tributarios del año 2022 en relación al año anterior (2021), esto debido al cumplimiento de los contribuyentes en el pago de sus impuestos y la actual amnistía tributaria

CUENTA	DESCRIPCION	AÑO ACTUAL 2022	AÑO ANTERIOR 2021	VARIACION
5232.0.0	Derechos	5,086,469.54	2,593,659.09	2,492,810.45
TOTAL		5,086,469.54	2,593,659.09	2,492,810.45

El valor reportado representa la sumatoria de la recaudación realizada en el ejercicio fiscal 2022 por concepto de derechos, licencias, permisos, matrículas, inspecciones, certificaciones, autorizaciones, entre otros que son otorgados por esta municipalidad

NOTA 6: 5234.0.0 - Ingresos por Multas, Recargos e Intereses Moratorios Municipales

La variación corresponde al incremento en la recaudación de los ingresos tributarios del año 2022 en relación al año anterior (2021), esto debido al cumplimiento de los contribuyentes en el pago de sus impuestos y la actual amnistía tributaria

CUENTA	DESCRIPCION	AÑO ACTUAL 2022	AÑO ANTERIOR 2021	VARIACION
5234.0.0	Ingresos por Multas, Recargos e Intereses Moratorios Municipales	182,316.43	79,489.52	102,826.91
TOTAL		182,316.43	79,489.52	102,826.91

El valor reportado representa la sumatoria de la recaudación realizada en el ejercicio fiscal 2022 por concepto de las diferentes multas impuestas por esta municipalidad, recargos e intereses moratorios



NOTAS A LOS ESTADOS FINANCIEROS

31 DE DICIEMBRE DEL 2022

NOTA 7: 5321.0.0 - Venta de Servicios

La variación corresponde al incremento en la recaudación de los ingresos tributarios del año 2022 en relación al año anterior (2021), esto debido al cumplimiento de los contribuyentes en el pago de sus impuestos y la actual amnistía tributaria

CUENTA	DESCRIPCION	AÑO ACTUAL 2022	AÑO ANTERIOR 2021	VARIACION
5321.0.0	Venta de Servicios	900,656.69	899,480.74	1,175.95
TOTAL		900,656.69	899,480.74	1,175.95

El valor reportado representa la sumatoria de la recaudación en el ejercicio fiscal 2022 por concepto de servicios de documentación y servicios públicos

NOTA 8: 5412.0.0 - Intereses por Depósitos

La variación corresponde al incremento en la recaudación de intereses bancarios generados en las diferentes cuentas bancarias en el año 2022 en relación al año anterior (2021) esto debido al mantenimiento de saldos bancarios debido al excelente recaudación tributaria y la acreditación total de la trasferencias del gobierno central del año 2022

CUENTA	DESCRIPCION	AÑO ACTUAL 2022	AÑO ANTERIOR 2021	VARIACION
5412.0.0	Intereses por Depósitos	43,682.68	11,564.36	32,118.32
TOTAL		43,682.68	11,564.36	32,118.32

El valor reportado representa la sumatoria de la recaudación fiscal en el ejercicio fiscal 2022 por concepto de intereses por depósitos internos

NOTA 9: 5421.0.0 - Alquileres

La variación corresponde a la disminución de alquileres de edificios, locales e instalaciones del año 2022 en relación al año anterior (2021) esto debido a la reducción de la demanda de estos alquileres por parte de la población del municipio

CUENTA	DESCRIPCION	AÑO ACTUAL 2022	AÑO ANTERIOR 2021	VARIACION
5421.0.0	Alquileres	436,269.50	481,438.50	-45,169.00
TOTAL		436,269.50	481,438.50	-45,169.00

El valor reportado representa la sumatoria de la recaudación realizada en el ejercicio fiscal 2022 por concepto de alquileres de edificios, locales e instalaciones



NOTAS A LOS ESTADOS FINANCIEROS

31 DE DICIEMBRE DEL 2022

NOTA 10: 5531.0.0 - Transferencias Corrientes del Sector Público

La variación corresponde al incremento en la recaudación por concepto de transferencias del gobierno central del año 2022 en relación al año anterior (2021), esto debido a la acreditación total de las transferencias del presente año.

CUENTA	DESCRIPCION	AÑO ACTUAL 2022	AÑO ANTERIOR 2021	VARIACION
5531.0.0	Transferencias Corrientes del Sector Público	4,677,388.68	3,986,756.18	690,632.50
TOTAL		4,677,388.68	3,986,756.18	690,632.50

El valor reportado representa la sumatoria de la recaudación realizada en el ejercicio fiscal 2022 por concepto de transferencias corrientes de la administración central (20% gastos de funcionamiento)

NOTA 11: 5541.0.0 - Transferencias de Capital Recibidas del Sector Publico

La variación corresponde al incremento en la recaudación por concepto de transferencias del gobierno central del año 2022 en relación al año anterior (2021), esto debido a la acreditación total de las transferencias del presente año.

CUENTA	DESCRIPCION	AÑO ACTUAL 2022	AÑO ANTERIOR 2021	VARIACION
5541.0.0	Transferencias de Capital Recibidas del Sector Publico	18,980,551.41	18,760,814.16	219,737.25
TOTAL		18,980,551.41	18,760,814.16	219,737.25

El valor reportado representa la sumatoria de la recaudación realizada en el ejercicio fiscal 2022 por concepto de transferencias del gobierno central (80% Gastos de Inversión) y otras transferencias de capital para la ejecución de proyectos específicos.

NOTA 12: 6111.0.0 - Remuneraciones

La variación corresponde a la disminución de las obligaciones contraídas durante el ejercicio fiscal 2022 en relación al año anterior (2021) esto debido a la reducción en la ejecución de este objeto del gasto con el objetivo de reducir los gastos de funcionamiento.

CUENTA	DESCRIPCION	AÑO ACTUAL 2022	AÑO ANTERIOR 2021	VARIACION
6111.0.0	Remuneraciones	13,377,737.63	13,488,191.44	-110,453.81
TOTAL		13,377,737.63	13,488,191.44	-110,453.81

El valor reportado representa la sumatoria de la ejecución realizada en el ejercicio fiscal 2022 por concepto de sueldos básicos, adicionales, decimotercer mes, decimoquarto mes, complementos, contribuciones INFOP, dietas, jornales, horas extraordinarias, gastos de representación y beneficios



NOTAS A LOS ESTADOS FINANCIEROS

31 DE DICIEMBRE DEL 2022

NOTA 13: 6121.0.0 - Servicios Básicos

La variación corresponde al incremento en la ejecución de este rubro del gasto durante el año 2022 en relación al año anterior esto debido a la cancelación de obligaciones pendientes de 2021 y la cancelación de obligaciones devengadas en el presente ejercicio fiscal.

CUENTA	DESCRIPCIÓN	AÑO ACTUAL 2022	AÑO ANTERIOR 2021	VARIACION
6121.0.0	Servicios Básicos	240,104.66	121,531.75	118,572.91
TOTAL		240,104.66	121,531.75	118,572.91

El valor reportado representa la sumatoria de la ejecución realizada en el ejercicio fiscal 2022 por concepto de agua, telefonía fija, telefonía celular y suministro de energía eléctrica

NOTA 14: 6123.0.0 - Mantenimiento y Reparación de Bienes

La variación corresponde al incremento en la ejecución de este rubro del gasto durante el año 2022 en relación al año anterior esto debido a la cancelación de obligaciones pendientes de 2021 y la cancelación de obligaciones devengadas en el presente ejercicio fiscal.

CUENTA	DESCRIPCIÓN	AÑO ACTUAL 2022	AÑO ANTERIOR 2021	VARIACION
6123.0.0	Mantenimiento y Reparación de Bienes	8,958,190.03	6,891,146.65	2,067,043.38
TOTAL		8,958,190.03	6,891,146.65	2,067,043.38

El valor reportado representa la sumatoria de la ejecución realizada en el ejercicio fiscal 2022 por concepto de mantenimiento y reparación de obras civiles e instalaciones varias (Inversión social)

NOTA 15: 6124.0.0 - Mantenimiento y Reparación de Maquinaria y Equipo

La variación corresponde al incremento en la ejecución de este rubro del gasto durante el año 2022 en relación al año anterior esto debido a la cancelación de obligaciones pendientes de 2021 y la cancelación de obligaciones devengadas en el presente ejercicio fiscal.

CUENTA	DESCRIPCIÓN	AÑO ACTUAL 2022	AÑO ANTERIOR 2021	VARIACION
6124.0.0	Mantenimiento y Reparación de Maquinaria y Equipo	668,151.50	253,386.69	414,764.81
TOTAL		668,151.50	253,386.69	414,764.81

El valor reportado representa la sumatoria de la ejecución realizada en el ejercicio fiscal 2022 por concepto de mantenimiento y reparación de equipos, medios de transporte, equipos para computación



NOTAS A LOS ESTADOS FINANCIEROS

31 DE DICIEMBRE DEL 2022

NOTA 16: 6125.0.0 - Servicios Técnicos y Profesionales

La variación corresponde a la disminución de las obligaciones contraídas durante el ejercicio fiscal 2022 en relación al año anterior (2021) esto debido a la reducción en la ejecución de este objeto del gasto con el objetivo de reducir los gastos de funcionamiento.

CUENTA	DESCRIPCION	AÑO ACTUAL 2022	AÑO ANTERIOR 2021	VARIACION
6125.0.0	Servicios Técnicos y Profesionales	109,927.62	125,310.82	-15,383.20
TOTAL		109,927.62	125,310.82	-15,383.20

El valor reportado representa la sumatoria de la ejecución realizada en el ejercicio fiscal 2022 por concepto de deservicios jurídicos

NOTA 17: 6126.0.0 - Servicios Comerciales y Financieros

La variación corresponde al incremento en la ejecución de este rubro del gasto durante el año 2022 en relación al año anterior esto debido a la cancelación de obligaciones pendientes de 2021 y la cancelación de obligaciones devengadas en el presente ejercicio fiscal.

CUENTA	DESCRIPCION	AÑO ACTUAL 2022	AÑO ANTERIOR 2021	VARIACION
6126.0.0	Servicios Comerciales y Financieros	1,068,809.83	990,937.00	77,872.83
TOTAL		1,068,809.83	990,937.00	77,872.83

El valor reportado representa la sumatoria de la ejecución realizada en el ejercicio fiscal 2022, por concepto de servicios de transporte, servicio de imprenta, publicaciones y reproducciones, primas y gastos de seguros, comisiones y gastos bancarios, publicidad y propaganda, servicios de internet

NOTA 18: 6127.0.0 - Pasajes, Viáticos y otros Gastos de Viaje

La variación corresponde al incremento en la ejecución de este rubro del gasto durante el año 2022 en relación al año anterior esto debido a la cancelación de obligaciones pendientes de 2021 y la cancelación de obligaciones devengadas en el presente ejercicio fiscal.

CUENTA	DESCRIPCION	AÑO ACTUAL 2022	AÑO ANTERIOR 2021	VARIACION
6127.0.0	Pasajes, Viáticos y otros Gastos de Viaje	201,539.00	82,270.00	119,269.00
TOTAL		201,539.00	82,270.00	119,269.00

El valor reportado representa la sumatoria de la ejecución realizada en el ejercicio fiscal 2022 por concepto de viáticos nacionales y viáticos al exterior



NOTAS A LOS ESTADOS FINANCIEROS

31 DE DICIEMBRE DEL 2022

NOTA 19: 6128.0.0 - Impuestos, Derechos, Tasas, Gastos Judiciales y Premios

La variación corresponde al incremento en la ejecución de este rubro del gasto durante el año 2022 en relación al año anterior esto debido a la cancelación de obligaciones pendientes de 2021 y la cancelación de obligaciones devengadas en el presente ejercicio fiscal.

CUENTA	DESCRIPCION	AÑO ACTUAL 2022	AÑO ANTERIOR 2021	VARIACION
6128.0.0	Impuestos, Derechos, Tasas, Gastos Judiciales y Premios	10,024.49	9,426.90	597.59
TOTAL		10,024.49	9,426.90	597.59

El valor reportado representa la sumatoria realizada en el ejercicio fiscal 2022 por concepto de tasas, multas y recargos

NOTA 20: 6129.0.0 - Otros Servicios no Personales

La variación corresponde al incremento en la ejecución de este rubro del gasto durante el año 2022 en relación al año anterior esto debido a la cancelación de obligaciones pendientes de 2021 y la cancelación de obligaciones devengadas en el presente ejercicio fiscal.

CUENTA	DESCRIPCION	AÑO ACTUAL 2022	AÑO ANTERIOR 2021	VARIACION
6129.0.0	Otros Servicios no Personales	76,481.55	31,310.00	45,171.55
TOTAL		76,481.55	31,310.00	45,171.55

El valor reportado representa la sumatoria de la ejecución realizada en el ejercicio fiscal 2022 por concepto de ceremonial y protocolo

NOTA 21: 6131.0.0 - Materiales y Suministros

La variación corresponde al incremento en la ejecución de este rubro del gasto durante el año 2022 en relación al año anterior esto debido a la cancelación de obligaciones pendientes de 2021 y la cancelación de obligaciones devengadas en el presente ejercicio fiscal.

CUENTA	DESCRIPCION	AÑO ACTUAL 2022	AÑO ANTERIOR 2021	VARIACION
6131.0.0	Materiales y Suministros	417,377.08	348,527.95	68,849.13
TOTAL		417,377.08	348,527.95	68,849.13

El valor reportado representa la sumatoria de la ejecución realizada en el ejercicio fiscal 2022 por concepto de alimentos para animales, productos alimenticios y bebidas, gasolina, diesel, aceites y grasas lubricantes, elementos de ferretería



NOTAS A LOS ESTADOS FINANCIEROS

31 DE DICIEMBRE DEL 2022

NOTA 22: 6132.0.0 - Materiales y Suministros Diversos

La variación corresponde al incremento en la ejecución de este rubro del gasto durante el año 2022 en relación al año anterior esto debido a la cancelación de obligaciones pendientes de 2021 y la cancelación de obligaciones devengadas en el presente ejercicio fiscal.

CUENTA	DESCRIPCION	AÑO ACTUAL 2022	AÑO ANTERIOR 2021	VARIACION
6132.0.0	Materiales y Suministros Diversos	377,825.51	362,134.89	15,690.62
TOTAL		377,825.51	362,134.89	15,690.62

El valor reportado representa la sumatoria de la ejecución realizada en el ejercicio fiscal 2022 por concepto de elementos de limpieza y aseo personal; Utiles de escritorio, oficina y enseñanza; y utensilios de cocina y comedor.

NOTA 23: 6441.0.0 - Transferencias de Capital al Sector Público

La variación corresponde a la disminución de las obligaciones contraídas durante el ejercicio fiscal 2022 en relación al año anterior (2021) esto debido a la reducción en la ejecución de este objeto del gasto, esto ocasionado por la reducción de la inversión en atención de la emergencia sanitaria de COVID-19

CUENTA	DESCRIPCION	AÑO ACTUAL 2022	AÑO ANTERIOR 2021	VARIACION
6441.0.0	Transferencias de Capital al Sector Público	5,803,712.09	7,649,651.77	-1,845,939.68
TOTAL		5,803,712.09	7,649,651.77	-1,845,939.68

El valor reportado representa la sumatoria de la ejecución realizada en el ejercicio fiscal 2022 por concepto de transferencias de capital a instituciones de la administración central

NOTA 24: 6443.0.0 - Transferencias de Capital al Sector Privado

La variación corresponde al incremento en la ejecución de este rubro del gasto de inversión social durante el año 2022 en relación al año anterior esto debido a la cancelación de obligaciones pendientes de 2021 y la cancelación de obligaciones devengadas en el presente ejercicio fiscal.

CUENTA	DESCRIPCION	AÑO ACTUAL 2022	AÑO ANTERIOR 2021	VARIACION
6443.0.0	Transferencias de Capital al Sector Privado	2,323,547.36	1,994,544.98	329,002.38
TOTAL		2,323,547.36	1,994,544.98	329,002.38

El valor reportado representa la sumatoria de la ejecución realizada en el ejercicio fiscal 2022 por concepto de ayuda social a personas de capital, transferencias a asociaciones civiles sin fines de lucro



Honduras, C.A.

SAN MARCOS DE COLÓN, CHOLUTECA
EJERCICIO: 2022, CERRADO
USUARIO: LUIS.RODRIGUEZ

NOTAS A LOS ESTADOS FINANCIEROS



Emisión: 18/01/2023
Hora : 04:02 p.m.
Pagina: 16 de 43

31 DE DICIEMBRE DEL 2022

NOTAS A LOS ESTADOS FINANCIEROS ESTADO COMPARATIVO DE LOS IMPORTES CONTABLES Y PRESUPUESTARIOS DE GASTOS



NOTAS A LOS ESTADOS FINANCIEROS

31 DE DICIEMBRE DEL 2022

NOTA 1: 1231.1.0 - Tierras y Terrenos

La variación se presenta por la adquisición mediante donaciones recibidas y compras realizadas en el presente año (2022) de terrenos y áreas verdes propiedad de la municipalidad y que no habían sido registrados en nuestros inventarios.

CUENTA	DESCRIPCION	IMPORTE CONTABLES	IMPORTE PRESUPUESTARIOS	VARIACION
1231.1.0	Tierras y Terrenos	705,487.12	600,000.00	105,487.12
TOTAL		705,487.12	600,000.00	105,487.12

Inventario al 31/12/2022 de terrenos, áreas verdes y parques propiedad de la municipalidad.

NOTA 2: 1241.1.0 - Equipos de Oficina

La variación se presenta por las adquisiciones mediante compras realizadas en el presente año (2022) de mobiliario y equipo de oficina propiedad de la municipalidad.

CUENTA	DESCRIPCION	IMPORTE CONTABLES	IMPORTE PRESUPUESTARIOS	VARIACION
1241.1.0	Equipos de Oficina	362,323.41	322,523.41	39,800.00
TOTAL		362,323.41	322,523.41	39,800.00

Inventario al 31/12/2022 del mobiliario y equipo de oficina propiedad de la municipalidad.



Honduras, C.A.

SAN MARCOS DE COLÓN, CHOLUTECA
EJERCICIO: 2022, CERRADO
USUARIO: LUIS.RODRIGUEZ

NOTAS A LOS ESTADOS FINANCIEROS



Emisión: 18/01/2023
Hora : 04:02 p.m.
Pagina: 18 de 43

31 DE DICIEMBRE DEL 2022

NOTAS A LOS ESTADOS FINANCIEROS ESTADO COMPARATIVO DE LOS IMPORTES CONTABLES Y PRESUPUESTARIOS DE INGRESOS



NOTAS A LOS ESTADOS FINANCIEROS

31 DE DICIEMBRE DEL 2022

NOTA 1: 3141.1.0 - Resultados Acumulados de Ejercicios Anteriores

La variación se presenta por el incremento durante el ejercicio fiscal 2022 de los activos municipales (Cuentas a cobrar corrientes, equipos de oficina, construcciones y mejoras de dominio público y dominio privado, etc.)

CUENTA	DESCRIPCION	IMPORTE CONTABLES	IMPORTE PRESUPUESTARIOS	VARIACION
3141.1.0	Resultados Acumulados de Ejercicios Anteriores	22,330,510.24	2,026,275.93	20,304,234.31
TOTAL		22,330,510.24	2,026,275.93	20,304,234.31

Representa los resultados acumulados obtenidos mediante operaciones de los ejercicios anteriores y que están a disposición de la municipalidad para absorber pérdidas mediante la aplicación de utilidades



NOTAS A LOS ESTADOS FINANCIEROS

31 DE DICIEMBRE DEL 2022

**NOTAS A LOS ESTADOS FINANCIEROS ESTADO
COMPARATIVO DE LOS IMPORTES
PRESUPUESTADOS Y DEVENGADO DE EGRESOS**



NOTAS A LOS ESTADOS FINANCIEROS

31 DE DICIEMBRE DEL 2022

NOTA 1: 11100 - Sueldos Básicos

La variación corresponde a las modificaciones presupuestarias por la disminución de la asignación de este objeto del gasto con la finalidad de cubrir compromisos adquiridos en el año 2022 y Deuda del año 2021 en relación a la inversión social e la infraestructura, siendo esto posible por transferencia presupuestarias en menos por el ahorro en este objeto del gasto.

OBJETO DEL GASTO	DESCRIPCION	IMPORTES PRESUPUESTADOS	IMPORTES VIGENTES	VARIACION
11100	Sueldos Básicos	6,871,200.00	6,763,200.00	-108,000.00
TOTAL		6,871,200.00	6,763,200.00	-108,000.00

Remuneración ordinaria que paga mensualmente la municipalidad a todos sus empleados permanentes por la prestación de sus servicios profesionales

NOTA 2: 11400 - Adicionales

La variación corresponde a las modificaciones presupuestarias por la disminución de la asignación de este objeto del gasto con la finalidad de cubrir compromisos adquiridos en el año 2022 y Deuda del año 2021 en relación a la inversión social e la infraestructura, siendo esto posible por transferencia presupuestarias en menos por el ahorro en este objeto del gasto.

OBJETO DEL GASTO	DESCRIPCION	IMPORTES PRESUPUESTADOS	IMPORTES VIGENTES	VARIACION
11400	Adicionales	80,000.00	53,477.02	-26,522.98
TOTAL		80,000.00	53,477.02	-26,522.98

Valor que se otorga cada año a los empleados municipales para cubrir gastos de sus estudios o alguno de sus hijos (Bono educativo)

NOTA 3: 11520 - Decimocuarto Mes

La variación corresponde a las modificaciones presupuestarias por la disminución de la asignación de este objeto del gasto con la finalidad de cubrir compromisos adquiridos en el año 2022 y Deuda del año 2021 en relación a la inversión social e la infraestructura, siendo esto posible por transferencia presupuestarias en menos por el ahorro en este objeto del gasto.

OBJETO DEL GASTO	DESCRIPCION	IMPORTES PRESUPUESTADOS	IMPORTES VIGENTES	VARIACION
11520	Decimocuarto Mes	572,600.00	566,766.65	-5,833.35
TOTAL		572,600.00	566,766.65	-5,833.35

Remuneración extraordinaria que paga la municipalidad en el mes de diciembre a todos sus empleados permanentes por la prestación de sus servicios profesionales



NOTAS A LOS ESTADOS FINANCIEROS

31 DE DICIEMBRE DEL 2022

NOTA 4: 11600 - Complementos

La variación corresponde a las modificaciones presupuestarias por la disminución de la asignación de este objeto del gasto con la finalidad de cubrir compromisos adquiridos en el año 2022 y Deuda del año 2021 en relación a la inversión social y la infraestructura, siendo esto posible por transferencia presupuestarias en menos por el ahorro en este objeto del gasto.

OBJETO DEL GASTO	DESCRIPCION	IMPORTES PRESUPUESTADOS	IMPORTES VIGENTES	VARIACION
11600	Complementos	961,000.00	879,500.00	-81,500.00
TOTAL		961,000.00	879,500.00	-81,500.00

Remuneración extraordinaria que paga la municipalidad a todos sus empleados permanentes al otorgar sus vacaciones anuales por la prestación de sus servicios profesionales continuos al término de un año y la remuneración al personal que cubre la ausencia del empleado municipal durante sus vacaciones.

NOTA 5: 11760 - Contribuciones al Instituto Nacional de Formación Profesional

La variación corresponde a las modificaciones presupuestarias por el incremento de la asignación a este objeto del gasto con la finalidad de cubrir compromisos adquiridos en el año 2022 y Deuda del año 2021 en relación al funcionamiento de la municipalidad, siendo esto posible por ampliaciones extraordinarias de ingresos y transferencias por el ahorro en otros objetos del gasto

OBJETO DEL GASTO	DESCRIPCION	IMPORTES PRESUPUESTADOS	IMPORTES VIGENTES	VARIACION
11760	Contribuciones al Instituto Nacional de Formación Profesional	111,854.00	113,335.41	1,481.41
TOTAL		111,854.00	113,335.41	1,481.41

Cuadro patronal del (1%) que se paga a INFOP el cual se calcula en base a los servicios personales pagados cada mes

NOTA 6: 11800 - Dietas

La variación corresponde a las modificaciones presupuestarias por el incremento de la asignación a este objeto del gasto con la finalidad de cubrir compromisos adquiridos en el año 2022 y Deuda del año 2021 en relación al funcionamiento de la municipalidad, siendo esto posible por ampliaciones extraordinarias de ingresos y transferencias por el ahorro en otros objetos del gasto

OBJETO DEL GASTO	DESCRIPCION	IMPORTES PRESUPUESTADOS	IMPORTES VIGENTES	VARIACION
11800	Dietas	2,208,000.00	2,271,250.00	63,250.00
TOTAL		2,208,000.00	2,271,250.00	63,250.00

Remuneración que se paga la municipalidad a los regidores municipales por la asistencia a las reuniones ordinarias de corporación



NOTAS A LOS ESTADOS FINANCIEROS

31 DE DICIEMBRE DEL 2022

NOTA 7: 12100 - Sueldos Básicos

La variación corresponde a las modificaciones presupuestarias por el incremento de la asignación a este objeto del gasto con la finalidad de cubrir compromisos adquiridos en el año 2022 y Deuda del año 2021 en relación al funcionamiento de la municipalidad, siendo esto posible por ampliaciones extraordinarias de ingresos y transferencias por el ahorro en otros objetos del gasto

OBJETO DEL GASTO	DESCRIPCION	IMPORTES PRESUPUESTADOS	IMPORTES VIGENTES	VARIACION
12100	Sueldos Básicos	600,000.00	1,318,250.00	718,250.00
TOTAL		600,000.00	1,318,250.00	718,250.00

Remuneración ordinaria que se paga mensualmente a todos los empleados temporales (contratos) por la prestación de sus servicios profesionales

NOTA 8: 12200 - Jornales

La variación corresponde a las modificaciones presupuestarias por el incremento de la asignación a este objeto del gasto con la finalidad de cubrir compromisos adquiridos en el año 2022 y Deuda del año 2021 en relación al funcionamiento de la municipalidad, siendo esto posible por ampliaciones extraordinarias de ingresos y transferencias por el ahorro en otros objetos del gasto

OBJETO DEL GASTO	DESCRIPCION	IMPORTES PRESUPUESTADOS	IMPORTES VIGENTES	VARIACION
12200	Jornales	31,596.00	108,360.00	76,764.00
TOTAL		31,596.00	108,360.00	76,764.00

Remuneración por día laborado que paga la municipalidad a trabajadores por la prestación de servicios de mano de obra para desarrollar determinada actividad

NOTA 9: 12410 - Decimotercer Mes

La variación corresponde a las modificaciones presupuestarias por el incremento de la asignación a este objeto del gasto con la finalidad de cubrir compromisos adquiridos en el año 2022 y Deuda del año 2021 en relación al funcionamiento de la municipalidad, siendo esto posible por ampliaciones extraordinarias de ingresos y transferencias por el ahorro en otros objetos del gasto

OBJETO DEL GASTO	DESCRIPCION	IMPORTES PRESUPUESTADOS	IMPORTES VIGENTES	VARIACION
12410	Decimotercer Mes	85,000.00	86,833.32	1,833.32
TOTAL		85,000.00	86,833.32	1,833.32

Remuneración extraordinaria que paga la municipalidad en el mes de diciembre a todos sus empleados contrato por la prestación de sus servicios profesionales



NOTAS A LOS ESTADOS FINANCIEROS

31 DE DICIEMBRE DEL 2022

NOTA 10: 12420 - Decimocuarto Mes

La variación corresponde a las modificaciones presupuestarias por la disminución de la asignación de este objeto del gasto con la finalidad de cubrir compromisos adquiridos en el año 2022 y Deuda del año 2021 en relación a la inversión social e la infraestructura, siendo esto posible por transferencia presupuestarias en menos por el ahorro en este objeto del gasto.

OBJETO DEL GASTO	DESCRIPCION	IMPORTES PRESUPUESTADOS	IMPORTES VIGENTES	VARIACION
12420	Decimocuarto Mes	85,000.00	72,000.00	-13,000.00
TOTAL		85,000.00	72,000.00	-13,000.00

Remuneración extraordinaria que paga la municipalidad en el mes de junio a todos sus empleados temporales (Contrato) por la prestación de sus servicios profesionales

NOTA 11: 14100 - Horas Extraordinarias

La variación corresponde a las modificaciones presupuestarias por el incremento de la asignación a este objeto del gasto con la finalidad de cubrir compromisos adquiridos en el año 2022 y Deuda del año 2021 en relación al funcionamiento de la municipalidad, siendo esto posible por ampliaciones extraordinarias de ingresos y transferencias por el ahorro en otros objetos del gasto

OBJETO DEL GASTO	DESCRIPCION	IMPORTES PRESUPUESTADOS	IMPORTES VIGENTES	VARIACION
14100	Horas Extraordinarias	67,930.80	74,116.66	6,185.86
TOTAL		67,930.80	74,116.66	6,185.86

Remuneración adicional que paga la municipalidad a todos sus empleados permanentes y temporales por la prestación de sus servicios profesionales en horarios extraordinarios

NOTA 12: 14300 - Gastos de Representación en el País

La variación corresponde a las modificaciones presupuestarias por la disminución de la asignación de este objeto del gasto con la finalidad de cubrir compromisos adquiridos en el año 2022 y Deuda del año 2021 en relación a la inversión social e la infraestructura, siendo esto posible por transferencia presupuestarias en menos por el ahorro en este objeto del gasto.

OBJETO DEL GASTO	DESCRIPCION	IMPORTES PRESUPUESTADOS	IMPORTES VIGENTES	VARIACION
14300	Gastos de Representación en el País	12,000.00	9,480.00	-2,520.00
TOTAL		12,000.00	9,480.00	-2,520.00

Remuneración a funcionarios y empleados para cubrir gastos de movilización en la representación de la municipalidad en la celebración de matrimonios domiciliarios



NOTAS A LOS ESTADOS FINANCIEROS

31 DE DICIEMBRE DEL 2022

NOTA 13: 16100 - Beneficios

La variación corresponde a las modificaciones presupuestarias por el incremento de la asignación a este objeto del gasto con la finalidad de cubrir compromisos adquiridos en el año 2022 y Deuda del año 2021 en relación al funcionamiento de la municipalidad, siendo esto posible por ampliaciones extraordinarias de ingresos y transferencias por el ahorro en otros objetos del gasto

OBJETO DEL GASTO	DESCRIPCION	IMPORTE PRESUPUESTADOS	IMPORTE VIGENTES	VARIACION
16100	Beneficios	500,000.00	488,568.57	-11,431.43
TOTAL		500,000.00	488,568.57	-11,431.43

Remuneración por concepto de prestaciones e indemnizaciones laborales a ex-empleados municipales por el cese de sus funciones

NOTA 14: 21110 - Suministro de Energía Eléctrica

La variación corresponde a las modificaciones presupuestarias por el incremento de la asignación a este objeto del gasto con la finalidad de cubrir compromisos adquiridos en el año 2022 y Deuda del año 2021 en relación al funcionamiento de la municipalidad, siendo esto posible por ampliaciones extraordinarias de ingresos y transferencias por el ahorro en otros objetos del gasto

OBJETO DEL GASTO	DESCRIPCION	IMPORTE PRESUPUESTADOS	IMPORTE VIGENTES	VARIACION
21110	Suministro de Energía Eléctrica	40,000.00	64,029.85	24,029.85
TOTAL		40,000.00	64,029.85	24,029.85

Servicio de energía eléctrica consumida en el Rastro Municipal, Biblioteca Municipal, Mercado Municipal, Palacio Municipal y Edificio Anexo

NOTA 15: 21200 - Agua

La variación corresponde a las modificaciones presupuestarias por el incremento de la asignación a este objeto del gasto con la finalidad de cubrir compromisos adquiridos en el año 2022 y Deuda del año 2021 en relación al funcionamiento de la municipalidad, siendo esto posible por ampliaciones extraordinarias de ingresos y transferencias por el ahorro en otros objetos del gasto

OBJETO DEL GASTO	DESCRIPCION	IMPORTE PRESUPUESTADOS	IMPORTE VIGENTES	VARIACION
21200	Agua	12,000.00	129,411.99	117,411.99
TOTAL		12,000.00	129,411.99	117,411.99

Consumo de agua potable consumida en instalaciones municipales



NOTAS A LOS ESTADOS FINANCIEROS

31 DE DICIEMBRE DEL 2022

NOTA 16: 21420 - Telefonía Fija

La variación corresponde a las modificaciones presupuestarias por la disminución de la asignación de este objeto del gasto con la finalidad de cubrir compromisos adquiridos en el año 2022 y Deuda del año 2021 en relación a la inversión social e la infraestructura, siendo esto posible por transferencia presupuestarias en menos por el ahorro en este objeto del gasto.

OBJETO DEL GASTO	DESCRIPCION	IMPORTES PRESUPUESTADOS	IMPORTES VIGENTES	VARIACION
21420	Telefonía Fija	12,000.00	8,453.62	-3,546.38
TOTAL		12,000.00	8,453.62	-3,546.38

Servicio de telefonía fija de líneas de uso en oficinas ubicadas en el palacio y anexo municipal

NOTA 17: 21430 - Telefonía Celular

La variación corresponde a las modificaciones presupuestarias por el incremento de la asignación a este objeto del gasto con la finalidad de cubrir compromisos adquiridos en el año 2022 y Deuda del año 2021 en relación al funcionamiento de la municipalidad, siendo esto posible por ampliaciones extraordinarias de ingresos y transferencias por el ahorro en otros objetos del gasto

OBJETO DEL GASTO	DESCRIPCION	IMPORTES PRESUPUESTADOS	IMPORTES VIGENTES	VARIACION
21430	Telefonía Celular	35,000.00	38,209.20	3,209.20
TOTAL		35,000.00	38,209.20	3,209.20

Servicios de plan telefonico de celular N. 9911-3990 de uso del Señor Alcalde Municipal

NOTA 18: 23200 - Mantenimiento y Reparación de Equipos y Medios de Transporte

La variación corresponde a las modificaciones presupuestarias por el incremento de la asignación a este objeto del gasto con la finalidad de cubrir compromisos adquiridos en el año 2022 y Deuda del año 2021 en relación al funcionamiento de la municipalidad, siendo esto posible por ampliaciones extraordinarias de ingresos y transferencias por el ahorro en otros objetos del gasto

OBJETO DEL GASTO	DESCRIPCION	IMPORTES PRESUPUESTADOS	IMPORTES VIGENTES	VARIACION
23200	Mantenimiento y Reparación de Equipos y Medios de Transporte	160,000.00	660,151.50	500,151.50
TOTAL		160,000.00	660,151.50	500,151.50

Servicios de mano de obra y compra de repuestos para mantenimiento y reparación de vehículos propiedad de la municipalidad con placas N08593, MI4405 y motocicletas placa MPR9881, MPR9798, MPR9793, MRP9773, MN4973, PBK5595 y otros sin placa.



NOTAS A LOS ESTADOS FINANCIEROS

31 DE DICIEMBRE DEL 2022

NOTA 19: 23350 - Mantenimiento y Reparación de Equipo para Computación

La variación corresponde a las modificaciones presupuestarias por la disminución de la asignación de este objeto del gasto con la finalidad de cubrir compromisos adquiridos en el año 2022 y Deuda del año 2021 en relación a la inversión social y la infraestructura, siendo esto posible por transferencia presupuestarias en menos por el ahorro en este objeto del gasto.

OBJETO DEL GASTO	DESCRIPCIÓN	IMPORTE PRESUPUESTADOS	IMPORTE VIGENTES	VARIACIÓN
23350	Mantenimiento y Reparación de Equipo para Computación	12,000.00	8,000.00	-4,000.00
TOTAL		12,000.00	8,000.00	-4,000.00

Servicio de mano de obra y repuestos para mantenimiento y reparación de equipos de cómputo propiedad de la municipalidad

NOTA 20: 23400 - Mantenimiento y Reparación de Obras Civiles e Instalaciones Varias

La variación corresponde a las modificaciones presupuestarias por el incremento de la asignación a este objeto del gasto con la finalidad de cubrir compromisos adquiridos en el año 2022 y deuda del año 2021 en relación a la infraestructura e inversión social, siendo esto posible por ampliaciones extraordinarias de ingresos y transferencias por el ahorro en otros objetos del gasto

OBJETO DEL GASTO	DESCRIPCIÓN	IMPORTE PRESUPUESTADOS	IMPORTE VIGENTES	VARIACIÓN
23400	Mantenimiento y Reparación de Obras Civiles e Instalaciones Varias	10,461,242.94	16,871,715.53	6,410,472.59
TOTAL		10,461,242.94	16,871,715.53	6,410,472.59

Mantenimiento y reparación de obras públicas e instalaciones municipales

NOTA 21: 24300 - Servicios Jurídicos

La variación corresponde a las modificaciones presupuestarias por la disminución de la asignación de este objeto del gasto con la finalidad de cubrir compromisos adquiridos en el año 2022 y Deuda del año 2021 en relación a la inversión social y la infraestructura, siendo esto posible por transferencia presupuestarias en menos por el ahorro en este objeto del gasto.

OBJETO DEL GASTO	DESCRIPCIÓN	IMPORTE PRESUPUESTADOS	IMPORTE VIGENTES	VARIACIÓN
24300	Servicios Jurídicos	150,000.00	109,927.62	-40,072.38
TOTAL		150,000.00	109,927.62	-40,072.38

Honorarios profesionales a abogados por prestar servicios de asesoría y representación legal a esta municipalidad otros objetos del gasto.



NOTAS A LOS ESTADOS FINANCIEROS

31 DE DICIEMBRE DEL 2022

NOTA 22: 25100 - Servicio de Transporte

La variación corresponde a las modificaciones presupuestarias por la disminución de la asignación de este objeto del gasto con la finalidad de cubrir compromisos adquiridos en el año 2022 y Deuda del año 2021 en relación a la inversión social e la infraestructura, siendo esto posible por transferencia presupuestarias en menos por el ahorro en este objeto del gasto.

OBJETO DEL GASTO	DESCRIPCION	IMPORTE PRESUPUESTADOS	IMPORTE VIGENTES	VARIACION
25100	Servicio de Transporte	50,000.00	9,512.33	-40,487.67
TOTAL		50,000.00	9,512.33	-40,487.67

Prestación del servicio de transporte de materiales, productos y equipos

NOTA 23: 25300 - Servicio de Imprenta, Publicaciones y Reproducciones

La variación corresponde a las modificaciones presupuestarias por el incremento de la asignación a este objeto del gasto con la finalidad de cubrir compromisos adquiridos en el año 2022 y Deuda del año 2021 en relación al funcionamiento de la municipalidad, siendo esto posible por ampliaciones extraordinarias de ingresos y transferencias por el ahorro en otros objetos del gasto

OBJETO DEL GASTO	DESCRIPCION	IMPORTE PRESUPUESTADOS	IMPORTE VIGENTES	VARIACION
25300	Servicio de Imprenta, Publicaciones y Reproducciones	150,000.00	336,162.00	186,162.00
TOTAL		150,000.00	336,162.00	186,162.00

Servicios secretariales, imprenta, fotocopias, impresiones, laminado y escaneo de documentos municipales

NOTA 24: 25400 - Primas y Gastos de Seguro

La variación corresponde a las modificaciones presupuestarias por el incremento de la asignación a este objeto del gasto con la finalidad de cubrir compromisos adquiridos en el año 2022 y Deuda del año 2021 en relación al funcionamiento de la municipalidad, siendo esto posible por ampliaciones extraordinarias de ingresos y transferencias por el ahorro en otros objetos del gasto

OBJETO DEL GASTO	DESCRIPCION	IMPORTE PRESUPUESTADOS	IMPORTE VIGENTES	VARIACION
25400	Primas y Gastos de Seguro	50,000.00	90,000.00	40,000.00
TOTAL		50,000.00	90,000.00	40,000.00

Pago anual por la compra de póliza de seguro por fianza del señor alcalde y tesorero municipal



NOTAS A LOS ESTADOS FINANCIEROS

31 DE DICIEMBRE DEL 2022

NOTA 25: 25500 - Comisiones y Gastos Bancarios

La variación corresponde a las modificaciones presupuestarias por la disminución de la asignación de este objeto del gasto con la finalidad de cubrir compromisos adquiridos en el año 2022 y Deuda del año 2021 en relación a la inversión social e la infraestructura, siendo esto posible por transferencia presupuestarias en menos por el ahorro en este objeto del gasto.

OBJETO DEL GASTO	DESCRIPCION	IMPORTE PRESUPUESTADOS	IMPORTE VIGENTES	VARIACION
25500	Comisiones y Gastos Bancarios	50,000.00	32,837.50	-17,162.50
TOTAL		50,000.00	32,837.50	-17,162.50

Comisiones bancarias debitadas en las cuentas N. 21-501-019966-8 de Bco. occidente y 70-31100004-9 de Bco. Atlántida por la emisión de cheques de caja, emisión de constancias, pago TGR, servicios en línea, pagos en línea, etc.

NOTA 26: 25600 - Publicidad y Propaganda

La variación corresponde a las modificaciones presupuestarias por el incremento de la asignación a este objeto del gasto con la finalidad de cubrir compromisos adquiridos en el año 2022 y deuda del año 2021 en relación al funcionamiento de la municipalidad, siendo esto posible por ampliaciones extraordinarias de ingresos y transferencias por el ahorro en otros objetos del gasto

OBJETO DEL GASTO	DESCRIPCION	IMPORTE PRESUPUESTADOS	IMPORTE VIGENTES	VARIACION
25600	Publicidad y Propaganda	200,000.00	528,298.00	328,298.00
TOTAL		200,000.00	528,298.00	328,298.00

publicidad radial, televisiva y escrita que es contratada por la municipalidad para publicar proyectos y gestionar el cobro de impuestos, entre otros.

NOTA 27: 25700 - Servicio de Internet

La variación corresponde a las modificaciones presupuestarias por el incremento de la asignación a este objeto del gasto con la finalidad de cubrir compromisos adquiridos en el año 2022 y deuda del año 2021 en relación al funcionamiento de la municipalidad, siendo esto posible por ampliaciones extraordinarias de ingresos y transferencias por el ahorro en otros objetos del gasto

OBJETO DEL GASTO	DESCRIPCION	IMPORTE PRESUPUESTADOS	IMPORTE VIGENTES	VARIACION
25700	Servicio de Internet	40,000.00	72,000.00	32,000.00
TOTAL		40,000.00	72,000.00	32,000.00

Servicio mensual de internet consumido en oficinas municipales



NOTAS A LOS ESTADOS FINANCIEROS

31 DE DICIEMBRE DEL 2022

NOTA 28: 26210 - Viáticos Nacionales

La variación corresponde a las modificaciones presupuestarias por el incremento de la asignación a este objeto del gasto con la finalidad de cubrir compromisos adquiridos en el año 2022 y deuda del año 2021 en relación al funcionamiento de la municipalidad, siendo esto posible por ampliaciones extraordinarias de ingresos y transferencias por el ahorro en otros objetos del gasto

OBJETO DEL GASTO	DESCRIPCION	IMPORTE PRESUPUESTADOS	IMPORTE VIGENTES	VARIACION
26210	Viáticos Nacionales	100,000.00	103,095.00	3,095.00
TOTAL		100,000.00	103,095.00	3,095.00

Son recursos asignados a los servidores públicos que para el desempeño de sus funciones deban trasladarse por un periodo mayor de 24 horas a lugares distintos al de su adscripción dentro del país. Dichos recursos cubrirán los gastos por concepto de alimentación, hospedaje y gastos menores inherentes al viaje.

NOTA 29: 26220 - Viáticos al Exterior

La variación corresponde a las modificaciones presupuestarias por el incremento de la asignación a este objeto del gasto con la finalidad de cubrir compromisos adquiridos en el año 2022 y deuda del año 2021 en relación al funcionamiento de la municipalidad, siendo esto posible por ampliaciones extraordinarias de ingresos y transferencias por el ahorro en otros objetos del gasto.

OBJETO DEL GASTO	DESCRIPCION	IMPORTE PRESUPUESTADOS	IMPORTE VIGENTES	VARIACION
26220	Viáticos al Exterior	50,000.00	98,444.00	48,444.00
TOTAL		50,000.00	98,444.00	48,444.00

Son recursos asignados a los servidores públicos que para el desempeño de sus funciones deban trasladarse por un periodo mayor de 24 horas a lugares distintos al de su adscripción fuera del país. Dichos recursos cubrirán los gastos por concepto de alimentación, hospedaje y gastos menores inherentes al viaje.

NOTA 30: 27210 - Tasas

La variación corresponde a las modificaciones presupuestarias por la disminución de la asignación de este objeto del gasto con la finalidad de cubrir compromisos adquiridos en el año 2022 y deuda del año 2021 en relación a la inversión social y la infraestructura, siendo esto posible por transferencia presupuestaria en menos por el ahorro en este objeto del gasto.

OBJETO DEL GASTO	DESCRIPCION	IMPORTE PRESUPUESTADOS	IMPORTE VIGENTES	VARIACION
27210	Tasas	12,000.00	10,024.49	-1,975.51
TOTAL		12,000.00	10,024.49	-1,975.51

Tasas por servicios prestados y derechos obtenidos por esta municipalidad



NOTAS A LOS ESTADOS FINANCIEROS

31 DE DICIEMBRE DEL 2022

NOTA 31: 27300 - Multas y Recargos

La variación corresponde a las modificaciones presupuestarias por la disminución de la asignación de este objeto del gasto con la finalidad de cubrir compromisos adquiridos en el año 2022 y Deuda del año 2021 en relación a la inversión social e la infraestructura, siendo esto posible por transferencia presupuestarias en menos por el ahorro en este objeto del gasto.

OBJETO DEL GASTO	DESCRIPCION	IMPORTES PRESUPUESTADOS	IMPORTES VIGENTES	VARIACION
27300	Multas y Recargos	6,000.00	0.00	-6,000.00
TOTAL		6,000.00	0.00	-6,000.00

Multas y recargos pagados por la municipalidad por el cumplimiento tardío de sus obligaciones

NOTA 32: 29100 - Ceremonial y Protocolo

La variación corresponde a las modificaciones presupuestarias por el incremento de la asignación a este objeto del gasto con la finalidad de cubrir compromisos adquiridos en el año 2022 y deuda del año 2021 en relación al funcionamiento de la municipalidad, siendo esto posible por ampliaciones extraordinarias de ingresos y transferencias por el ahorro en otros objetos del gasto

OBJETO DEL GASTO	DESCRIPCION	IMPORTES PRESUPUESTADOS	IMPORTES VIGENTES	VARIACION
29100	Ceremonial y Protocolo	132,855.09	76,481.55	-56,373.54
TOTAL		132,855.09	76,481.55	-56,373.54

Gastos de organizacional, logística y decoración de eventos programados por esta municipalidad

NOTA 33: 31110 - Productos Alimenticios y Bebidas

La variación corresponde a las modificaciones presupuestarias por el incremento de la asignación a este objeto del gasto con la finalidad de cubrir compromisos adquiridos en el año 2022 y deuda del año 2021 en relación al funcionamiento de la municipalidad, siendo esto posible por ampliaciones extraordinarias de ingresos y transferencias por el ahorro en otros objetos del gasto

OBJETO DEL GASTO	DESCRIPCION	IMPORTES PRESUPUESTADOS	IMPORTES VIGENTES	VARIACION
31110	Productos Alimenticios y Bebidas	100,000.00	184,394.00	84,394.00
TOTAL		100,000.00	184,394.00	84,394.00

Bebidas y alimentos para atención de personas asistentes a diferentes reuniones programadas por esta municipalidad



NOTAS A LOS ESTADOS FINANCIEROS

31 DE DICIEMBRE DEL 2022

NOTA 34: 31200 - Alimentos para Animales

La variación corresponde a las modificaciones presupuestarias por el incremento de la asignación a este objeto del gasto con la finalidad de cubrir compromisos adquiridos en el año 2022 y deuda del año 2021 en relación al funcionamiento de la municipalidad, siendo esto posible por ampliaciones extraordinarias de ingresos y transferencias por el ahorro en otros objetos del gasto

OBJETO DEL GASTO	DESCRIPCIÓN	IMPORTE PRESUPUESTADOS	IMPORTE VIGENTES	VARIACIÓN
31200	Alimentos para Animales	12,000.00	15,000.00	3,000.00
TOTAL		12,000.00	15,000.00	3,000.00

Concentrados y alimentos para animales en cautiverio en el parque cabañas (Garrosos e Iguanas) que son cuidados por esta municipalidad al ser parte de la atracción turística de la ciudad

NOTA 35: 32310 - Prendas de Vestir

La variación corresponde a las modificaciones presupuestarias por la disminución de la asignación de este objeto del gasto con la finalidad de cubrir compromisos adquiridos en el año 2022 y Deuda del año 2021 en relación a la inversión social e la infraestructura, siendo esto posible por transferencia presupuestarias en menos por el ahorro en este objeto del gasto.

OBJETO DEL GASTO	DESCRIPCIÓN	IMPORTE PRESUPUESTADOS	IMPORTE VIGENTES	VARIACIÓN
32310	Prendas de Vestir	50,000.00	0.00	-50,000.00
TOTAL		50,000.00	0.00	-50,000.00

Adquisición de uniformes para el personal municipal

NOTA 36: 35610 - Gasolina

La variación corresponde a las modificaciones presupuestarias por el incremento de la asignación a este objeto del gasto con la finalidad de cubrir compromisos adquiridos en el año 2022 y deuda del año 2021 en relación al funcionamiento de la municipalidad, siendo esto posible por ampliaciones extraordinarias de ingresos y transferencias por el ahorro en otros objetos del gasto

OBJETO DEL GASTO	DESCRIPCIÓN	IMPORTE PRESUPUESTADOS	IMPORTE VIGENTES	VARIACIÓN
35610	Gasolina	60,000.00	91,049.04	31,049.04
TOTAL		60,000.00	91,049.04	31,049.04

Gasolina consumida por motocicletas propiedad de la municipalidad y vehículos particulares utilizados en las diferentes gestiones de la municipalidad



NOTAS A LOS ESTADOS FINANCIEROS

31 DE DICIEMBRE DEL 2022

NOTA 37: 35620 - Diésel

La variación corresponde a las modificaciones presupuestarias por el incremento de la asignación a este objeto del gasto con la finalidad de cubrir compromisos adquiridos en el año 2022 y deuda del año 2021 en relación al funcionamiento de la municipalidad, siendo esto posible por ampliaciones extraordinarias de ingresos y transferencias por el ahorro en otros objetos del gasto.

OBJETO DEL GASTO	DESCRIPCIÓN	IMPORTE PRESUPUESTADOS	IMPORTE VIGENTES	VARIACIÓN
35620	Diésel	60,000.00	113,726.00	53,726.00
TOTAL		60,000.00	113,726.00	53,726.00

Diésel consumida por motocicletas propiedad de la municipalidad y vehículos particulares utilizados en las diferentes gestiones de la municipalidad.

NOTA 38: 36930 - Elementos de Ferretería

La variación corresponde a las modificaciones presupuestarias por la disminución de la asignación de este objeto del gasto con la finalidad de cubrir compromisos adquiridos en el año 2022 y Deuda del año 2021 en relación a la inversión social e la infraestructura, siendo esto posible por transferencia presupuestarias en menos por el ahorro en este objeto del gasto.

OBJETO DEL GASTO	DESCRIPCIÓN	IMPORTE PRESUPUESTADOS	IMPORTE VIGENTES	VARIACIÓN
36930	Elementos de Ferretería	50,000.00	13,208.04	-36,791.96
TOTAL		50,000.00	13,208.04	-36,791.96

Compra de suministros menores de ferretería para uso en las diferentes oficinas municipales.

NOTA 39: 39100 - Elementos de Limpieza y Aseo Personal

La variación corresponde a las modificaciones presupuestarias por la disminución de la asignación de este objeto del gasto con la finalidad de cubrir compromisos adquiridos en el año 2022 y Deuda del año 2021 en relación a la inversión social e la infraestructura, siendo esto posible por transferencia presupuestarias en menos por el ahorro en este objeto del gasto.

OBJETO DEL GASTO	DESCRIPCIÓN	IMPORTE PRESUPUESTADOS	IMPORTE VIGENTES	VARIACIÓN
39100	Elementos de Limpieza y Aseo Personal	60,000.00	47,061.25	-12,938.75
TOTAL		60,000.00	47,061.25	-12,938.75

Materiales y suministros de aseo personal, bioseguridad y limpieza de instalaciones de la municipalidad.



NOTAS A LOS ESTADOS FINANCIEROS

31 DE DICIEMBRE DEL 2022

NOTA 40: 39200 - Útiles de Escritorio, Oficina y Enseñanza

La variación corresponde a las modificaciones presupuestarias por el incremento de la asignación a este objeto del gasto con la finalidad de cubrir compromisos adquiridos en el año 2022 y deuda del año 2021 en relación al funcionamiento de la municipalidad, siendo esto posible por ampliaciones extraordinarias de ingresos y transferencias por el ahorro en otros objetos del gasto

OBJETO DEL GASTO	DESCRIPCION	IMPORTES PRESUPUESTADOS	IMPORTES VIGENTES	VARIACION
39200	Útiles de Escritorio, Oficina y Enseñanza	250,000.00	329,659.26	79,659.26
TOTAL		250,000.00	329,659.26	79,659.26

Son los materiales útiles que se emplean en labores de la municipalidad, siendo los principales el papel tamaño carta u oficio, papel carbon, talonarios, tarjetas, lapices, borradores, tintas, etc.

NOTA 41: 39400 - Utensilios de Cocina y Comedor

La variación corresponde a las modificaciones presupuestarias por la disminución de la asignación de este objeto del gasto con la finalidad de cubrir compromisos adquiridos en el año 2022 y Deuda del año 2021 en relación a la inversión social e la infraestructura, siendo esto posible por transferencia presupuestarias en menos por el ahorro en este objeto del gasto.

OBJETO DEL GASTO	DESCRIPCION	IMPORTES PRESUPUESTADOS	IMPORTES VIGENTES	VARIACION
39400	Utensilios de Cocina y Comedor	12,000.00	1,105.00	-10,895.00
TOTAL		12,000.00	1,105.00	-10,895.00

Utensilios desechables de comedor, equipos y suministros de cocina para uso en la municipalidad

NOTA 42: 41130 - Tierras, Predios y Solares

La variación corresponde a las modificaciones presupuestarias por el incremento de la asignación a este objeto del gasto con la finalidad de cubrir compromisos adquiridos en el año 2022 y Deuda del año 2021 en relación a la inversión municipal, siendo esto posible por ampliaciones extraordinarias de ingresos y transferencias por el ahorro en otros objetos del gasto

OBJETO DEL GASTO	DESCRIPCION	IMPORTES PRESUPUESTADOS	IMPORTES VIGENTES	VARIACION
41130	Tierras, Predios y Solares	0.00	600,000.00	600,000.00
TOTAL		0.00	600,000.00	600,000.00

Inversión realizada en el presente ejercicio fiscal por concepto de adquisición de terrenos, predios y solares para usos diversos de la municipalidad



NOTAS A LOS ESTADOS FINANCIEROS

31 DE DICIEMBRE DEL 2022

NOTA 43: 42120 - Equipos Varios de Oficina

La variación corresponde a las modificaciones presupuestarias por el incremento de la asignación a este objeto del gasto con la finalidad de cubrir compromisos adquiridos en el año 2022 y Deuda del año 2021 en relación a la inversión municipal, siendo esto posible por ampliaciones extraordinarias de ingresos y transferencias por el ahorro en otros objetos del gasto.

OBJETO DEL GASTO	DESCRIPCIÓN	IMPORTES PRESUPUESTADOS	IMPORTES VIGENTES	VARIACION
421.20	Equipos Varios de Oficina	250,000.00	350,000.00	100,000.00
TOTAL		250,000.00	350,000.00	100,000.00

Inversión realizada en el presente ejercicio fiscal por concepto de adquisición de equipos varios de oficina para uso en las diferentes oficinas municipales.

NOTA 44: 42210 - Máquinas y Equipo de Construcción

La variación corresponde a las modificaciones presupuestarias por la disminución de la asignación de este objeto del gasto con la finalidad de cubrir compromisos adquiridos en el año 2022 y Deuda del año 2021 en relación a la inversión social e la infraestructura, siendo esto posible por transferencia presupuestarias en menos por el ahorro en este objeto del gasto.

OBJETO DEL GASTO	DESCRIPCIÓN	IMPORTES PRESUPUESTADOS	IMPORTES VIGENTES	VARIACION
422.10	Máquinas y Equipo de Construcción	250,000.00	200,000.00	-50,000.00
TOTAL		250,000.00	200,000.00	-50,000.00

Adquisición de maquinaria, herramientas y equipos para uso en la construcción y mantenimiento de obras públicas e instalaciones municipales.

NOTA 45: 42310 - Equipo de Transporte Terrestre para Personas

La variación corresponde a las modificaciones presupuestarias por la disminución de la asignación de este objeto del gasto con la finalidad de cubrir compromisos adquiridos en el año 2022 y Deuda del año 2021 en relación a la inversión social e la infraestructura, siendo esto posible por transferencia presupuestarias en menos por el ahorro en este objeto del gasto.

OBJETO DEL GASTO	DESCRIPCIÓN	IMPORTES PRESUPUESTADOS	IMPORTES VIGENTES	VARIACION
423.10	Equipo de Transporte Terrestre para Personas	250,000.00	200,000.00	-50,000.00
TOTAL		250,000.00	200,000.00	-50,000.00

Prestación de servicio de transporte de personal municipal y personas particulares para desarrollar diferentes actividades municipales.



NOTAS A LOS ESTADOS FINANCIEROS

31 DE DICIEMBRE DEL 2022

NOTA 46: 47110 - Construcciones y Mejoras de Bienes en Dominio Privado

La variación corresponde a las modificaciones presupuestarias por la disminución de la asignación de este objeto del gasto con la finalidad de cubrir compromisos adquiridos en el año 2022 y Deuda del año 2021 en relación a la infraestructura y la inversión social, siendo esto posible por transferencia presupuestarias en menos por el ahorro en este objeto del gasto.

OBJETO DEL GASTO	DESCRIPCION	IMPORTES PRESUPUESTADOS	IMPORTES VIGENTES	VARIACION
47110	Construcciones y Mejoras de Bienes en Dominio Privado	3,922,228.22	2,274,247.33	-1,647,980.89
TOTAL		3,922,228.22	2,274,247.33	-1,647,980.89

Obras de infraestructura propiedad de la municipalidad ejecutadas o en ejecución en el ejercicio fiscal 2021 (Proyectos de inversión)

NOTA 47: 47210 - Construcciones y Mejoras de Bienes en Dominio Público

La variación corresponde a las modificaciones presupuestarias por la disminución de la asignación de este objeto del gasto con la finalidad de cubrir compromisos adquiridos en el año 2022 y Deuda del año 2021 en relación a la infraestructura y la inversión social, siendo esto posible por transferencia presupuestarias en menos por el ahorro en este objeto del gasto.

OBJETO DEL GASTO	DESCRIPCION	IMPORTES PRESUPUESTADOS	IMPORTES VIGENTES	VARIACION
47210	Construcciones y Mejoras de Bienes en Dominio Público	1,456,585.89	932,549.50	-524,036.39
TOTAL		1,456,585.89	932,549.50	-524,036.39

Obras de infraestructura social de uso público ejecutadas o en ejecución durante el ejercicio fiscal 2021 (Proyectos de inversión)

NOTA 48: 54110 - Ayuda Social A Personas (Transferencia De Capital)

La variación corresponde a las modificaciones presupuestarias por el incremento de la asignación a este objeto del gasto con la finalidad de cubrir compromisos adquiridos en el año 2022 y Deuda del año 2021 en relación a la inversión social, siendo esto posible por ampliaciones extraordinarias de ingresos y transferencias por el ahorro en otros objetos del gasto

OBJETO DEL GASTO	DESCRIPCION	IMPORTES PRESUPUESTADOS	IMPORTES VIGENTES	VARIACION
54110	Ayuda Social A Personas (Transferencia De Capital)	1,000,000.00	1,566,500.00	566,500.00
TOTAL		1,000,000.00	1,566,500.00	566,500.00

Aporte económico a persona de escasos recursos económicos para cubrir sus necesidades básicas



NOTAS A LOS ESTADOS FINANCIEROS

31 DE DICIEMBRE DEL 2022

NOTA 49: 54200 - Transferencias a Asociaciones Civiles sin Fines de Lucro

La variación corresponde a las modificaciones presupuestarias por el incremento de la asignación a este objeto del gasto con la finalidad de cubrir compromisos adquiridos en el año 2022 y Deuda del año 2021 en relación a la inversión social, siendo esto posible por ampliaciones extraordinarias de ingresos y transferencias por el ahorro en otros objetos del gasto

OBJETO DEL GASTO	DESCRIPCION	IMPORTES PRESUPUESTADOS	IMPORTES VIGENTES	VARIACION
54200	Transferencias a Asociaciones Civiles sin Fines de Lucro	622,687.49	757,047.36	134,359.87
TOTAL		622,687.49	757,047.36	134,359.87

Aporte al tribunal superior de cuentas (TSC) para fondo de transparencia municipal y cuotas por afiliación a la asociación de Municipios de Honduras (AMHON) y la mancomunidad MAMBOCAURE

NOTA 50: 55110 - Transferencias de Capital a Instituciones de la Administración Central

La variación corresponde a las modificaciones presupuestarias por el incremento de la asignación a este objeto del gasto con la finalidad de cubrir compromisos adquiridos en el año 2022 y Deuda del año 2021 en relación a la inversión social, siendo esto posible por ampliaciones extraordinarias de ingresos y transferencias por el ahorro en otros objetos del gasto

OBJETO DEL GASTO	DESCRIPCION	IMPORTES PRESUPUESTADOS	IMPORTES VIGENTES	VARIACION
55110	Transferencias de Capital a Instituciones de la Administración Central	5,496,549.00	6,588,737.49	1,092,188.49
TOTAL		5,496,549.00	6,588,737.49	1,092,188.49

Aportes económicos otorgados a personas particulares (ayudas sociales) e instituciones públicas y sociales existentes en el municipio que atienden a la población en diversos aspectos



Honduras, C.A.

SAN MARCOS DE COLÓN, CHOLUTECA
EJERCICIO: 2022, CERRADO
USUARIO: LUIS.RODRIGUEZ

NOTAS A LOS ESTADOS FINANCIEROS



Emisión: 18/01/2023
Hora : 04:02 p.m.
Pagina: 38 de 43

31 DE DICIEMBRE DEL 2022

NOTAS A LOS ESTADOS FINANCIEROS ESTADO COMPARATIVO DE LOS IMPORTES PRESUPUESTADOS Y DEVENGADO DE INGRESOS



NOTAS A LOS ESTADOS FINANCIEROS

31 DE DICIEMBRE DEL 2022

NOTA 1: 11.7.1.00 - Impuesto Sobre La Industria, Comercio y Servicios

La variación corresponde a las ampliaciones presupuestarias por la recaudación extraordinaria en este rubro de ingresos, siendo este presupuesto orientado a objetos del gasto con la finalidad de cubrir compromisos adquiridos en el año 2022 y deuda del año 2021 en relación al funcionamiento de la municipalidad, la infraestructura e inversión social

RUBRO DE INGRESO	DESCRIPCION	IMPORTE PRESUPUESTADOS	IMPORTE VIGENTES	VARIACION
11.7.1.00	Impuesto Sobre La Industria, Comercio y Servicios	8,608,000.00	9,361,777.66	753,777.66
TOTAL		8,608,000.00	9,361,777.66	753,777.66

Ampliaciones realizadas al presupuesto inicial aprobado por la corporación municipal para el ejercicio 2022, por incremento en la recaudación de impuesto sobre la industria, comercio y servicios por eficiencia en la gestión del cobro de impuestos y recuperación de la mora tributaria

NOTA 2: 11.7.2.00 - Impuesto Sobre Bienes Inmuebles

La variación corresponde a las ampliaciones presupuestarias por la recaudación extraordinaria en este rubro de ingresos, siendo este presupuesto orientado a objetos del gasto con la finalidad de cubrir compromisos adquiridos en el año 2022 y deuda del año 2021 en relación al funcionamiento de la municipalidad, la infraestructura e inversión social

RUBRO DE INGRESO	DESCRIPCION	IMPORTE PRESUPUESTADOS	IMPORTE VIGENTES	VARIACION
11.7.2.00	Impuesto Sobre Bienes Inmuebles	2,009,000.00	2,167,896.15	158,896.15
TOTAL		2,009,000.00	2,167,896.15	158,896.15

Ampliaciones realizadas al presupuesto inicial aprobado por la corporación municipal para el ejercicio 2022, por incremento en la recaudación de impuesto sobre bienes inmuebles urbanos y rurales por eficiencia en la gestión del cobro de impuestos y recuperación de la mora tributaria

NOTA 3: 11.7.4.00 - Impuesto sobre Extracción o Explotación de Recursos

La variación corresponde a las ampliaciones presupuestarias por la recaudación extraordinaria en este rubro de ingresos, siendo este presupuesto orientado a objetos del gasto con la finalidad de cubrir compromisos adquiridos en el año 2022 y deuda del año 2021 en relación al funcionamiento de la municipalidad, la infraestructura y la inversión social

RUBRO DE INGRESO	DESCRIPCION	IMPORTE PRESUPUESTADOS	IMPORTE VIGENTES	VARIACION
11.7.4.00	Impuesto sobre Extracción o Explotación de Recursos	195,000.00	226,970.74	31,970.74
TOTAL		195,000.00	226,970.74	31,970.74

Ampliaciones realizadas al presupuesto inicial aprobado por la corporación municipal para el ejercicio 2022, por el incremento en la recaudación de ingresos por concepto de impuestos, multas, intereses y recargos sobre la extracción y explotación de recursos naturales.



NOTAS A LOS ESTADOS FINANCIEROS

31 DE DICIEMBRE DEL 2022

NOTA 4: 11.7.6.00 - Impuesto Selectivo a los Servicios de Telecomunicaciones

La variación corresponde a las ampliaciones presupuestarias por la recaudación extraordinaria en este rubro de ingresos, siendo este presupuesto orientado a objetos del gasto con la finalidad de cubrir compromisos adquiridos en el año 2022 y deuda del año 2021 en relación al funcionamiento de la municipalidad, la infraestructura e inversión social

RUBRO DE INGRESO	DESCRIPCION	IMPORTE PRESUPUESTADOS	IMPORTE VIGENTES	VARIACION
11.7.6.00	Impuesto Selectivo a los Servicios de Telecomunicaciones	2,193,000.00	2,200,215.20	7,215.20
TOTAL		2,193,000.00	2,200,215.20	7,215.20

Ampliaciones realizadas al presupuesto inicial aprobado por la corporación municipal para el ejercicio 2022, por incremento en la recaudación de impuesto selectivo a los servicios de telecomunicaciones de telefonía móvil por eficiencia en la gestión del cobro de impuestos y recuperación de la mora tributaria

NOTA 5: 12.5.99.00 - Ingresos No Tributarios Municipales

La variación corresponde a las ampliaciones presupuestarias por la recaudación extraordinaria en este rubro de ingresos, siendo este presupuesto orientado a objetos del gasto con la finalidad de cubrir compromisos adquiridos en el año 2022 y deuda del año 2021 en relación al funcionamiento de la municipalidad, la infraestructura e inversión social

RUBRO DE INGRESO	DESCRIPCION	IMPORTE PRESUPUESTADOS	IMPORTE VIGENTES	VARIACION
12.5.99.00	Ingresos No Tributarios Municipales	3,975,000.00	6,216,804.75	2,241,804.75
TOTAL		3,975,000.00	6,216,804.75	2,241,804.75

Ampliaciones realizadas al presupuesto inicial aprobado por la corporación municipal para el ejercicio 2022, por incremento en la recaudación de ingresos no tributarios municipales por eficiencia en la gestión del cobro de impuestos y recuperación en la mora tributaria

NOTA 6: 12.8.6.00 - Devoluciones de Ejercicios Fiscales Anteriores por Pagos en Exceso

La variación corresponde a las ampliaciones presupuestarias por la recaudación extraordinaria en este rubro de ingresos, siendo este presupuesto orientado a objetos del gasto con la finalidad de cubrir compromisos adquiridos en el año 2022 y deuda del año 2021 en relación al funcionamiento de la municipalidad, la infraestructura e inversión social

RUBRO DE INGRESO	DESCRIPCION	IMPORTE PRESUPUESTADOS	IMPORTE VIGENTES	VARIACION
12.8.6.00	Devoluciones de Ejercicios Fiscales Anteriores por Pagos en Exceso	0.00	14,294.04	14,294.04
TOTAL		0.00	14,294.04	14,294.04

Ampliaciones realizadas al presupuesto inicial aprobado por la corporación municipal para el ejercicio 2022 por la devolución de pagos emitidos y que no fueron cobrados en el anterior ejercicio fiscal, siendo estos valores registrados por la municipalidad como ingresos con el fin de disponer nuevamente de estos fondos



NOTAS A LOS ESTADOS FINANCIEROS

31 DE DICIEMBRE DEL 2022

NOTA 7: 12.8.99.00 - Otros no Tributarios

La variación corresponde a las ampliaciones presupuestarias por la recaudación extraordinaria en este rubro de ingresos, siendo este presupuesto orientado a objetos del gasto con la finalidad de cubrir compromisos adquiridos en el año 2022 y deuda del año 2021 en relación al funcionamiento de la municipalidad, la infraestructura e inversión social

RUBRO DE INGRESO	DESCRIPCION	IMPORTE PRESUPUESTADOS	IMPORTE VIGENTES	VARIACION
12.8.99.00	Otros no Tributarios	0.00	9,818.89	9,818.89
TOTAL		0.00	9,818.89	9,818.89

Ampliaciones realizadas al presupuesto inicial aprobado por la corporación municipal para el ejercicio 2022, por concepto de otros ingreso no tributarios.

NOTA 8: 15.2.19.00 - Venta de Servicios Municipales

La variación corresponde a las ampliaciones presupuestarias por la recaudación extraordinaria en este rubro de ingresos, siendo este presupuesto orientado a objetos del gasto con la finalidad de cubrir compromisos adquiridos en el año 2022 y deuda del año 2021 en relación al funcionamiento de la municipalidad, la infraestructura e inversión social

RUBRO DE INGRESO	DESCRIPCION	IMPORTE PRESUPUESTADOS	IMPORTE VIGENTES	VARIACION
15.2.19.00	Venta de Servicios Municipales	1,999,000.00	2,194,737.66	195,737.66
TOTAL		1,999,000.00	2,194,737.66	195,737.66

Ampliaciones realizadas al presupuesto inicial aprobado por la corporación municipal para el ejercicio 2022, por incremento en la recaudación de ingresos por concepto de servicios de documentación y servicios públicos municipales

NOTA 9: 17.3.1.00 - Intereses por Depósitos Internos

a variación corresponde a las ampliaciones presupuestarias por la recaudación extraordinaria en este rubro de ingresos, siendo este presupuesto orientado a objetos del gasto con la finalidad de cubrir compromisos adquiridos en el año 2022 y deuda del año 2021 en relación al funcionamiento de la municipalidad, la infraestructura y la inversión social

RUBRO DE INGRESO	DESCRIPCION	IMPORTE PRESUPUESTADOS	IMPORTE VIGENTES	VARIACION
17.3.1.00	Intereses por Depósitos Internos	13,000.00	43,682.68	30,682.68
TOTAL		13,000.00	43,682.68	30,682.68

Ampliaciones realizadas al presupuesto inicial aprobado por la corporación municipal para el ejercicio 2022, por el incremento en la recaudación de ingresos por concepto de intereses bancarios generados en la cuenta de ahorros propiedad de esta municipalidad



NOTAS A LOS ESTADOS FINANCIEROS

31 DE DICIEMBRE DEL 2022

NOTA 10: 17.6.3.00 - Alquiler de Edificios, Locales e Instalaciones

a variación corresponde a las ampliaciones presupuestarias por la recaudación extraordinaria en este rubro de ingresos, siendo este presupuesto orientado a objetos del gasto con la finalidad de cubrir compromisos adquiridos en el año 2022 y deuda del año 2021 en relación al funcionamiento de la municipalidad, la infraestructura y la inversión social

RUBRO DE INGRESO	DESCRIPCION	IMPORTE PRESUPUESTADOS	IMPORTE VIGENTES	VARIACION
17.6.3.00	Alquiler de Edificios, Locales e Instalaciones	406,000.00	461,484.50	55,484.50
TOTAL		406,000.00	461,484.50	55,484.50

Ampliaciones realizadas al presupuesto inicial aprobado por la corporación municipal para el ejercicio 2022, por incremento en la recaudación de ingresos por concepto de alquiler de mercado municipal, edificios e instalaciones municipales.

NOTA 11: 18.1.1.00 - Transferencias Corrientes de la Administración Central

La variación corresponde a las ampliaciones presupuestarias por transferencias de octubre a noviembre 2021 que fueron recibidas en 2022 e incremento a las transferencias asignadas al año 2022, siendo este presupuesto orientado a objetos del gasto con la finalidad de cubrir compromisos adquiridos en el año 2022 y deuda del año 2021 en relación al funcionamiento de la municipalidad, la infraestructura e inversión social

RUBRO DE INGRESO	DESCRIPCION	IMPORTE PRESUPUESTADOS	IMPORTE VIGENTES	VARIACION
18.1.1.00	Transferencias Corrientes de la Administración Central	3,756,585.89	4,677,388.68	920,802.79
TOTAL		3,756,585.89	4,677,388.68	920,802.79

Ampliaciones realizadas al presupuesto inicial aprobado por la corporación municipal para el ejercicio 2022, por fondos transferidos por el gobierno central para ejecutar gastos de funcionamiento (20%)

NOTA 12: 22.1.1.00 - Transferencias de Capital de la Administración Central

La variación corresponde a las ampliaciones presupuestarias por transferencias de octubre a noviembre 2021 que fueron recibidas en 2022 e incremento a las transferencias asignadas al año 2022, siendo este presupuesto orientado a objetos del gasto con la finalidad de cubrir compromisos adquiridos en el año 2022 y deuda del año 2021 en relación al funcionamiento de la municipalidad, la infraestructura e inversión social

RUBRO DE INGRESO	DESCRIPCION	IMPORTE PRESUPUESTADOS	IMPORTE VIGENTES	VARIACION
22.1.1.00	Transferencias de Capital de la Administración Central	15,026,343.54	18,980,592.24	3,954,248.70
TOTAL		15,026,343.54	18,980,592.24	3,954,248.70

Ampliaciones realizadas al presupuesto inicial aprobado por la corporación municipal para el ejercicio 2022 por fondos transferidos por el gobierno central para ejecutar gastos de inversión (80%) y transferencias especiales de parte de secretarías del estado para la ejecución de programas y proyectos específicos que no fueron previstos en el actual presupuesto



NOTAS A LOS ESTADOS FINANCIEROS

31 DE DICIEMBRE DEL 2022

NOTA 13: 22.1.12.00 - Donaciones de Capital de Gobiernos Locales

La variación corresponde a las ampliaciones presupuestarias por transferencias especiales recibidas para ejecutar proyectos específicos, siendo este presupuesto orientado a objetos del gasto con la finalidad de cubrir compromisos adquiridos en el año 2022 y deuda del año 2021 en relación a la infraestructura e inversión social

RUBRO DE INGRESO	DESCRIPCION	IMPORTE PRESUPUESTADOS	IMPORTE VIGENTES	VARIACION
22.1.12.00	Donaciones de Capital de Gobiernos Locales	0.00	6,981.30	6,981.30
TOTAL		0.00	6,981.30	6,981.30

Ampliaciones extraordinarias al presupuesto municipal del ejercicio 2022 por donación de fondos de parte de instituciones para ejecutar programas y proyectos de inversión que no fueron previstos en el actual presupuesto (Mancomunidad MAMBOCAURE)

NOTA 14: 23.7.2.00 - Disminución de Caja y Bancos

La variación corresponde a las ampliaciones presupuestarias en este rubro de ingresos esto por concepto del saldo disponible en bancos al inicio del ejercicio fiscal 2022, siendo este presupuesto orientado a objetos del gasto con la finalidad de cubrir compromisos adquiridos en el año 2022 y deuda del año 2021 en relación al funcionamiento de la municipalidad, la infraestructura y la inversión social

RUBRO DE INGRESO	DESCRIPCION	IMPORTE PRESUPUESTADOS	IMPORTE VIGENTES	VARIACION
23.7.2.00	Disminución de Caja y Bancos	0.00	123,131.59	123,131.59
TOTAL		0.00	123,131.59	123,131.59

Ampliaciones realizadas al presupuesto inicial aprobado por la corporación municipal para el ejercicio 2022 por disponibilidad de efectivo en caja y bancos al cierre del ejercicio fiscal anterior (2021), obtenido del resultado de los ingresos menos los egresos de la municipalidad

FIRMA: 
NOMBRE: JOSE DOUGLAS ORDOÑEZ CARRASCO ALCALDE 2022-2026 ALCALDE MUNICIPAL



FIRMA: 
NOMBRE: JOSE LUIS RODRIGUEZ MONTERO CONTADOR MUNICIPAL



Filtros Aplicados al Reporte Actual

0s+js/9Jmd9bRj3ZNqQuZk2lfrIE7Wm8dPqphsEzWE+731KGlx2wVgJ6rHFUGY7Hu+LFB/MOCNv7CYmyryChO6I8J4CQhCipl9q8U8/6TfNcleRzBs+KKmRYtOkZ4RW6caVOCQqZXmqfzohyVg==





Pueblos con
Encanto
**SAN MARCOS
DE COLON**

Municipalidad de San Marcos de Colón

Departamento de Choluteca

**NOTAS A LOS ESTADOS FINANCIEROS ESTADO
DE CAMBIO DE LOS ACTIVOS NETOS/
PATRIMONIO NETO**



NOTAS A LOS ESTADOS FINANCIEROS AL 31 DE DICIEMBRE DE 2022

ESTADO DE CAMBIOS EN LOS ACTIVOS NETOS/ PATRIMONIO NETO

NOTA 1: Saldos al 31 de diciembre de 2021

Este valor está integrado por el Patrimonio Municipal al 31 de diciembre de 2021, según se reporta en Estado de Situación Financiera:

CUENTA	DESCRIPCION	AÑO ANTERIOR 2021
3141	Resultados Acumulados de Ejercicios Anteriores	L. 102,457,417.86
3142	Resultados del Ejercicio	L. 2,365,669.99
TOTAL		L. 104,823,087.85

NOTA 2: Cambio de Políticas Contables/ Corrección de Errores

Se realizaron cambios en las políticas contables durante el año 2022 por la cantidad de Lps. 6,889,119.67 por concepto de reclasificación de cuentas contables e incremento de los activos municipales, resultando un saldo ajustado al Patrimonio Municipal por Lps. 111,712,207.52 (Saldo Re Expresado al 31 de diciembre de 2022)

NOTA 3: Resultado del Periodo

El valor reportado de Lps. 6,969,283.36 que corresponde a la utilidad al 31 de diciembre de 2022 que resulta de la resta de los Ingresos Corrientes por Lps. 40,592,936.71 menos los Gastos Corrientes por Lps. 33,633,428.35 según se reporta en Estado de Rendimiento Financiero.

NOTA 4; Saldo al 31 de diciembre de 2022

Este valor está integrado por el Patrimonio Municipal al 31 de diciembre de 2022, según Estado de Situación Financiera:

CUENTA	DESCRIPCION	AÑO ACTUAL 2022
3141	Resultados Acumulados de Ejercicios Anteriores	L. 111,712,207.52
3142	Resultados del Ejercicio	L. 6,959,508.36
TOTAL		L. 118,671,715.88



Municipalidad de San Marcos de Colón.
Departamento de Choluteca, Honduras, C. A.



Cabe mencionar que el estado de cambios en los activos netos - patrimonio neto y sus notas explicativas fueron elaboradas en formato de Excel porque no son generados por medio del Sistema de Administración Municipal Integrado (SAMI).

José Douglas Ordoñez Carrasco

Alcalde Municipal



Elvin Alberto Reyes Sandoval

Tesorero Municipal




José Luis Rodríguez Montero

Contador Municipal



Carlos Modesto Quiroz

Auditor Municipal





Pueblos con
Encanto
**SAN MARCOS
DE COLON**

Municipalidad de San Marcos de Colón

Departamento de Choluteca

**NOTAS A LOS ESTADOS FINANCIEROS ESTADO
DE FLUJO DE EFECTIVO METODO INDIRECTO**



NOTAS A LOS ESTADOS FINANCIEROS AL 31 DE DICIEMBRE DE 2022

ESTADO DE FLUJO DE EFECTIVO - METODO INDIRECTO

INCREMENTOS EN FLUJOS DE EFECTIVO POR ACTIVIDADES DE OPERACIÓN:

NOTA 1: (1132 – Transferencias y Otras Cuentas por Cobrar)

Transferencias del gobierno central y transferencias especiales por cobrar al cierre del 31 de diciembre de 2022.

Ejercicio Actual	Ejercicio Anterior	Variación
L. 4,809,508.15	L. 764,452.94	L. 4,045,055.21

La variación se presenta porque el Gobierno Central al cierre del 31 de diciembre de 2022 acreditó el total transferencias correspondientes al año 2022.

NOTA 2: (2111 - Cuentas por Pagar)

Cuentas comerciales por pagar a corto plazo adquiridas por la municipalidad al cierre del 31 de diciembre de 2022 (Documentadas a la fecha)

Ejercicio Actual	Ejercicio Anterior	Variación
L. 0.00	L. 823,211.90	(L. 823,211.90)

La variación se presenta porque esta municipalidad al 31 de diciembre de 2021 aumento las cuentas por pagar en comparación al año 2020, esto debido a la falta de acreditación de las transferencias del gobierno central correspondientes al cuarto trimestre del año 2021.

NOTA 3: (2112 – Remuneraciones por Pagar)

Servicios personales (sueldos y salarios básicos) por pagar a corto plazo adquiridas por la municipalidad al cierre del 31 de diciembre de 2022.

Ejercicio Actual	Ejercicio Anterior	Variación
L. 0.00	L. 475,552.10	(L. 475,552.10)

La variación se presenta porque esta municipalidad al 31 de diciembre de 2021 aumento las remuneraciones por pagar en comparación al año 2020, esto debido a la falta de acreditación de las transferencias del gobierno central correspondientes al cuarto trimestre del año 2021.



NOTA 4: (2113 – Aportes y Retenciones por Pagar)

Retenciones impuesto sobre la renta y deducciones de préstamos por pagar a corto plazo deducidos del salario del personal municipal al cierre del 31 de diciembre de 2022.

Ejercicio Actual	Ejercicio Anterior	Variación
L. 256,231.41	L. 0.00	L. 256,231.41

La variación se presenta porque la municipalidad liquidó al cierre del 31 de diciembre de 2022 el total de retenciones por concepto impuesto sobre la renta y las deducciones de cuota sobre préstamos bancarios realizados por personal municipal a Banco Atlántida S.A.-

DISMINUCIONES EN FLUJOS DE EFECTIVO POR ACTIVIDADES DE OPERACIÓN:

NOTA 5: (1131 – Cuentas a Cobrar Corrientes)

Mora tributaria al cierre del 31 de diciembre de 2022.

Ejercicio Actual	Ejercicio Anterior	Variación
L. 4,998,909.84	L. 7,161,264.71	(L. 2,162,354.87)

La variación se presenta por incremento de la mora tributaria en el ejercicio 2022 en comparación al año anterior (2021) esto debido al incumplimiento de los contribuyentes en el pago de sus obligaciones tributarias y la actualización periódica realizada a la base de datos tributaria.

NOTA 6: (2111 - Cuentas por Pagar)

Cuentas comerciales por pagar a corto plazo adquiridas por la municipalidad al cierre del 31 de diciembre de 2022.

Ejercicio Actual	Ejercicio Anterior	Variación
L. 3,624,994.03	L. 0.00	L. 3,624,994.03

La variación se presenta porque esta municipalidad al 31 de diciembre de 2022 cerro con menos cuentas por pagar en comparación al año anterior, esto debido al incremento de los ingresos tributarios y la acreditación total de las transferencias del gobierno central correspondientes al año 2022 que nos permitió cancelar la mayoría de compromisos a corto plazo.-



NOTA 7: (2112 – Remuneraciones por Pagar)

Servicios personales (sueldos y salarios básicos) por pagar a corto plazo adquiridas por la municipalidad al cierre del 31 de diciembre de 2022.

Ejercicio Actual	Ejercicio Anterior	Variación
L. 1,058,379.33	L. 0.00	L. 1,058,379.33

La variación se presenta porque esta municipalidad al 31 de diciembre de 2022 cerro con menos remuneraciones por pagar en comparación al año anterior, esto debido al incremento de los ingresos tributarios y la acreditación total de las transferencias del gobierno central correspondientes al año 2022 que nos permitió cancelar la mayoría de compromisos a corto plazo.-

NOTA 8: (2115 – Donaciones, Transferencias y Subsidios por Pagar)

Aportes económicos a instituciones y personas por pagar a corto plazo por la municipalidad al cierre del 31 de diciembre de 2022.

Ejercicio Actual	Ejercicio Anterior	Variación
L. 140,812.98	L. 463,755.00	(L. 322,942.02)

La variación se presenta porque la municipalidad al cierre del 31 de diciembre de 2022 cancelo todas sus obligaciones por concepto de donaciones, transferencias y subsidios al sector público y privado.-

NOTA 9: (2119- Otras Cuentas por Pagar)

Otras deudas acumuladas adquiridas por la municipalidad al cierre del 31 de diciembre de 2022.

Ejercicio Actual	Ejercicio Anterior	Variación
L. 0.00	L. 10,000.00	(L. 10,000.00)

La variación se presenta porque esta municipalidad al 31 de diciembre de 2022 liquido el fondo rotatorio de caja chica que fue asignado al secretario municipal.-



DISMINUCIONES EN FLUJOS DE EFECTIVO POR ACTIVIDADES DE INVERSION:

NOTA 10: (1231 – Tierras y Terrenos)

Inventario al cierre del 31 de diciembre de 2022 de terrenos propiedad de la municipalidad

Ejercicio Actual	Ejercicio Anterior	Variación
L. 705,487.12	L. 0.00	L. 705,487.12

La variación se presenta por las adquisiciones mediante donaciones y compras realizadas en el presente año (2022) de terrenos.-

NOTA 11: (1241 - Equipos de Oficina)

Inventario al cierre del 31 de diciembre de 2022 del mobiliario y equipo de oficina propiedad de la municipalidad

Ejercicio Actual	Ejercicio Anterior	Variación
L. 322,523.41	L. 152,743.77	L. 169,779.64

La variación se presenta por las adquisiciones mediante compras realizadas en el presente año (2022) de mobiliario y equipo de oficina propiedad de la municipalidad.-

NOTA 12: (1281 – Construcciones y Mejoras en Bienes de Dominio Privado)

Inventario de obras de infraestructura propiedad de la municipalidad ejecutadas o en ejecución durante el ejercicio fiscal 2022

Ejercicio Actual	Ejercicio Anterior	Variación
L. 621,269.51	L. 31,891.33	L. 589,378.18

La variación corresponde al incremento de los activos de la municipalidad por la ejecución durante el ejercicio 2022 de construcciones y mejoras de bienes en dominio privado.-

NOTA 13: (1282 – Construcciones y Mejoras en Bienes de Dominio Público)

Inventario de obras de infraestructura social de uso público ejecutadas o en ejecución durante el ejercicio fiscal 2022

Ejercicio Actual	Ejercicio Anterior	Variación
L. 932,549.50	L. 3,966,118.31	(L. 3,033,568.61)

La variación corresponde al incremento de los activos de la municipalidad por la ejecución durante el ejercicio 2022 de construcciones y mejoras de bienes en dominio público.-



INCREMENTOS EN FLUJOS DE EFECTIVO POR ACTIVIDADES DE FINANCIAMIENTO:

NOTA 14: (1241 – Resultado Acumulado de Ejercicios Anteriores)

Representa los resultados acumulados obtenidos mediante operaciones de los ejercicios anteriores y que están a disposición de la municipalidad para absorber pérdidas mediante la aplicación de utilidades

Ejercicio Actual	Ejercicio Anterior	Variación
L. 6,889,119.67	L. 7,029,581.78	(L. 140,462.11)

La variación se presenta por el incremento durante el ejercicio fiscal 2022 de los activos municipales (Cuentas a cobrar corrientes, terrenos, equipos de oficina, construcciones y mejoras de dominio público y dominio privado, etc.).-

Cabe mencionar que el estado de flujo de efectivo- método indirecto y sus notas explicativas fueron elaborados en formato de Excel porque no son generados por medio del Sistema de Administración Municipal Integrado (SAMI).


José Douglas Ordoñez Carrasco
Alcalde Municipal




Elvin Alberto Reyes Sandoval
Tesorero Municipal




José Luis Rodríguez Montero
Contador Municipal




Carlos Modesto Quiroz
Auditor Municipal





Pueblos con
Encanto
**SAN MARCOS
DE COLON**

Municipalidad de San Marcos de Colón

Departamento de Choluteca

POLITICAS CONTABLES



POLITICAS CONTABLES APLICADAS POR LA MUNICIPALIDAD DE SAN MARCOS DE COLON, DEPARTAMENTO DE CHOLUTECA; DURANTE EL EJERCICIO 2022.

Las normas de Contabilidad Aplicables al Sector Público, constituyen un conjunto de conceptos básicos y reglas para el registro contable y presentación de la información económica, financiera y patrimonial y a medida que se vaya adoptando e incorporando las Normas Internacionales de Contabilidad para el Sector Público (NICSP) y las Normas Internacionales de Información Financiera (NIIF) para las entidades públicas, estas serán de carácter obligatorio.

POLITICAS CONTABLES GENERALES:

1. Entidades para las cuales las políticas son pertinentes El Sector Público no financiero conformado por el Gobierno General que está integrado por el Gobierno Central y los Gobiernos Locales (Municipalidades).
2. Entidad que presenta información financiera a La Secretaría de Estado en el Despacho de Finanzas, en su condición de Órgano Rector, a través de la Contaduría General de la República, como Órgano Técnico Coordinador del Subsistema de Contabilidad Gubernamental, emitirá las normas técnicas, manuales y demás disposiciones que regirán el proceso contable utilizando las correspondientes Normas Internacionales de Contabilidad, produciendo la información financiera de la Administración Central conforme a Normas Internacionales de Contabilidad para el Sector Público (NICSP) y recopilando de los otros entes del sector público información que estará fundamentada por Normas Internacionales de Información Financiera (NIIF) y Normas Internacionales de Contabilidad para el Sector Público (NICSP), requeridos para la presentación de los estados financieros consolidados del sector público. La información contable del Sector Público se expone en los "Estados Financieros con propósitos de Información General", los que son preparados sobre la base contable del devengado, destinados a cubrir las necesidades de información de los usuarios.
3. Periodo Contable El periodo contable será del 1 enero al 31 de diciembre de cada año según el artículo No. 8 de la ley orgánica del presupuesto. Los estados financieros se elaborarán con una periodicidad que será, como mínimo, anual. y este periodo es del 1 de enero al 31 de diciembre de cada año.
4. Base de acumulación (o devengo) utilizada Los estados financieros son preparados sobre la base del método de devengo completo ya que las Normas Internacionales de Contabilidad requieren de su efectiva aplicación. De acuerdo con esto, los efectos de las transacciones se deben reconocer en la medida en que van generando el derecho a percibir un ingreso o la obligación de pagar por un gasto o desembolso, y no cuando se perciban o paguen efectivamente. Por ello, las transacciones y otros hechos se registran en los libros contables y se reconocen en los estados financieros de los ejercicios con los que guardan relación. Los elementos reconocidos, según la base contable de acumulación (o devengo) son: activo, pasivo, patrimonio neto, ingresos y gastos. En este ejercicio contable los estados financieros fueron preparados los ingresos en base a devengado y percibido simultáneamente y los gastos en base del método de devengo.



5. **Supuesto de empresa en existencia** Los estados financieros deben ser preparados sobre la base del principio de negocio en marcha, o sea considerando que el ente contable está en funcionamiento y que continuará sus actividades de operación financiera dentro de un futuro previsible los cuales serán consistentes con las políticas contables de la Administración del sector público, en aplicación de la norma internacional de contabilidad apropiada.
6. **Base de medición** La base de medición deberá aplicarse según la Norma Internacional de Contabilidad apropiada para cada uno de los componentes de los Estados Financieros. Una posición importante para la afirmación de cada elemento es que posea un costo o valor que pueda ser medido de tal forma que no afecte la credibilidad de la información contenida en los Estados Financieros.
7. **Aplicación de la importancia relativa** Las políticas contables son desarrolladas en base a un concepto de materialidad, considerando la importancia relativa (si es material) y deberá aplicarse según la Norma Internacional de Contabilidad apropiada para cada uno de los componentes de los Estados Financieros. Lo anterior con el fin de que la información contable tenga influencia sobre las decisiones económico-financieras de los usuarios, de manera que los conduzca a evaluar y/o corregir las operaciones pasadas, presentes o futuras, como por ejemplo la información existente sobre el nivel actual y la estructura de los activos y pasivos gubernamentales en el marco de la capacidad del ente para su administración y posibles reacciones ante situaciones adversas. En el mismo sentido, puede resultar de gran relevancia el análisis de la información contable en su relación con la presupuestaria y de ambas con la planificación económica del Gobierno.
8. **Explicación de los cambios en las políticas contables** todo cambio en las políticas contables le corresponderá realizarlo a la Secretaría de Finanzas a través del órgano rector que es la Contaduría General de la República como el único ente autorizado para realizar dichos cambios. Los cambios en las políticas Contables del Sector Público, se darán solo cuando sea requerido por las NICSP para aquellas instituciones que se rijan por estas normas o en el caso de las entidades clasificadas como Empresas Públicas en donde dichos cambios de las políticas contables se regirán por las Normas Internacionales de Información Financiera (NIIF). En ambos casos dichos cambios deberán ser claramente reflejados en los estados financieros proveyendo información más fiable y relevante sobre los efectos de las transacciones, otros eventos y condiciones en los estados financieros de la entidad.
9. **Eventos luego de la fecha de presentación de informes** Todo evento conocido subsecuente a la fecha de cierre y previo a la presentación de los Informes financieros deberá ser expresado cuando éste sea relevante y deberá aplicarse según la Norma Internacional de Contabilidad apropiada para cada uno de los componentes de los Estados Financieros.
10. **Determinación del costo a los efectos de la presentación de información financiera.** La determinación del costo para efectos de la presentación de los Estados financieros se hará conforme a la aplicación de la Norma Internacional de Contabilidad apropiada para cada uno de los componentes de los Estados Financieros. Se trata de presentarla información contenida en los Estados Financieros, es decir, que debe ser fácilmente entendible para los usuarios, suponiendo que los mismos tienen un conocimiento razonable de las operaciones gubernamentales y de su exposición contable. Así mismo para efectos de la presentación fiable de la información financiera, no se debe excluir de los estados financieros la información sobre asuntos complejos simplemente por considerar que puede resultar demasiado difícil para algunos usuarios su comprensión.



11. Transacciones entre las entidades del Sector Público Toda política de manejo de transferencias y transacciones entre las instituciones del estado está establecida en las disposiciones generales del presupuesto general de la república de cada año. Las políticas de las transacciones entre entidades del sector público son regidas y aplicadas bajo Normas Internacionales de Contabilidad. Se deben registrar todas las transacciones institucionales que tengan efecto económico-financiero, sean operaciones presupuestarias o no presupuestarias y tengan o no efecto monetario.
12. Presentación de informes de presupuesto La Contaduría General de la República, centralizará la información para la elaboración del informe para la rendición de cuentas, que incluye la preparación de la liquidación del presupuesto en coordinación con la Dirección General de Presupuesto. La norma (NICSP 24) requiere que se incluya una comparación de los importes del presupuesto inicial y final así como de los importes reales que surgen de la ejecución del mismo en los estados financieros de las entidades a las que se les requiere, o que eligen poner a disposición pública su presupuesto aprobado y, por ello, tienen la obligación pública de rendir cuentas; y la revelación de una explicación sobre las razones de las diferencias materiales entre el presupuesto inicial y final como de los importes ejecutados. Los requerimientos de esta Norma tienden a asegurar que las entidades del Sector Público cumplan con sus obligaciones de rendición de cuentas, y un aumento del grado de transparencia de sus estados financieros al demostrar el cumplimiento del presupuesto aprobado.

CONSOLIDACIÓN DE LOS ESTADOS FINANCIEROS

13. La consolidación se llevara a cabo a nivel del sector público, lo cual implica las eliminaciones de las transacciones y tenencias de saldos entre la administración central, instituciones descentralizadas, empresas públicas financieras y no financieras, y otras entidades, como si constituyeran una sola unidad económica, con el propósito de evitar la doble presentación de transacciones de activos, pasivos, ingresos y gastos. La responsabilidad de la preparación de los Estados Financieros consolidados del Sector Público en su conjunto estará a cargo de la Contaduría General de la Republica, sobre la base de la información obtenida del sistema integrado de administración financiera (SIAFI) y los Estados Financieros suministrados por: Las Instituciones Descentralizadas y las Empresas Públicas Financieras y no Financieras del Sector Publico. Al elaborar los Estados financieros consolidados, se combinarán los estados financieros de la entidad controladora y sus controladas, línea a línea, agregando las partidas que representen activos, pasivos, patrimonio neto, ingresos y gastos de contenido similar. Las operaciones de consolidación a efectos de elaborar los estados financieros consolidados se debe eliminar el valor en libros de la inversión de la controladora en cada entidad controlada, así como la porción de patrimonio neto de cada una de dichas entidades controladas que pertenece a la entidad controladora; se debe identificar, si los hubiere, los intereses minoritarios en los resultados del período de las entidades controladas consolidadas; identificar, si los hubiere, los intereses minoritarios en los patrimonios netos de las entidades controladas consolidadas, separadamente de los patrimonios netos de la entidad controladora. Se eliminarán en su totalidad los saldos y transacciones entre entidades pertenecientes a una misma entidad económica, incluyendo ingresos por ventas y transferencias producto de una asignación u otra autorización presupuestaria, gastos y dividendos o distribuciones similares. Los saldos, transacciones, ingresos y gastos entre entidades que pertenecen a la entidad económica deberán ser eliminados completamente. Los resultados que se deriven de las transacciones dentro de la entidad económica que se hayan reconocido como activos, tales como los



inventarios y activos fijos, se eliminarán en su totalidad. Las pérdidas dentro de la entidad económica pueden indicar la existencia de un deterioro en el valor, que exigirá su reconocimiento en los estados financieros consolidados. Los Estados financieros de la entidad controladora y los estados financieros de sus controladas, utilizados para la elaboración de los Estados Financieros Consolidados, tendrán la misma fecha de presentación. De no ser así, las entidades controladas, deberán ajustar la fecha de sus Estados Financieros al de la entidad controladora.

DEFINICIONES Y RECONOCIMIENTOS DE ACTIVOS

14. Establece la presentación de Activos "Corrientes" y "No Corrientes". Permite la presentación en base de liquidez únicamente si la información es fiable y es más relevante. Cuando una entidad suministre bienes o servicios dentro de un ciclo de operación claramente identificable, es útil la separación de la clasificación de "Corriente" y "No Corriente". Las partidas que no cumplen con la definición de "Corriente" se clasificarán como "No Corriente".
15. Activo Los activos se definen como los recursos controlados por las entidades del sector público como consecuencia de hechos pasados y de los cuales se espera que fluyan a estos beneficios económicos futuros o un potencial de servicio. Los activos se reconocen con fines de presentación de información financiera solo cuando cumplen con todos los elementos de esta definición y con los criterios de reconocimiento para activos. Un activo se incluirá en los montos que aparecen en el estado de situación financiera cuando es probable que los beneficios representados en el activo se materialicen o pasen a la entidad y el activo tenga un costo u otro valor que se pueda medir de un modo fiable. Una entidad presentará sus activos dentro de la estructura del Estado de Situación Financiera como "Activos corrientes y Activos no corrientes", así como sus pasivos corrientes y no corrientes, como categorías separadas dentro de éste estado financiero, de acuerdo a las NICSP y NIIF, excepto cuando la presentación basada en el grado de liquidez proporcione, una información relevante que sea más fiable. Cuando se aplique tal excepción, todos los activos y pasivos se presentarán atendiendo, en general, al grado de liquidez.
16. Activos Corrientes Independientemente del método de presentación adoptado, una entidad revelará para cada línea de partida de activo y pasivo, que se espere recuperar o cancelar (a) dentro de los doce meses posteriores a la fecha sobre la que se informa y (b) después de este intervalo de tiempo, el importe que se espera recuperar o cancelar, después de transcurridos estos doce meses. Un activo deberá clasificarse como corriente cuando satisfaga alguno de los siguientes criterios: (a) se espera realizar, o se mantiene para vender o consumir, en el transcurso del ciclo normal de la operación de la entidad; (b) se mantiene fundamentalmente para negociación; (c) Se espera realizar dentro de los doce meses posteriores a la fecha sobre la que se informa; (d) es efectivo u otro medio equivalente al efectivo (tal y como se define en la NICSP 2 "Estado de Flujos de Efectivo"), cuya utilización no esté restringida, para ser intercambiado o usado para cancelar un pasivo, al menos dentro de los doce meses siguientes a la fecha sobre la que se informa. Como activos corrientes se incluyen activos (tales como las cuentas por cobrar por impuestos, servicios suministrados, multas, honorarios reglamentarios, existencias e ingresos devengados provenientes de inversiones), que se realizan, consumen o venden como parte del ciclo normal de operaciones aun cuando no se haya previsto su realización dentro de los doce meses posteriores a la fecha sobre la que se informa. Los activos corrientes también incluyen activos que se mantienen fundamentalmente para negociación (en las normas contables nacionales e internacionales pertinentes que traten el reconocimiento y medición de los instrumentos financieros pueden encontrarse guías sobre la clasificación de activos financieros) y la parte corriente de los activos financieros no corrientes.



17. Activos No Corrientes Son todos aquellos que no son considerados como corrientes.- Estos se esperan recuperar pasados los doce meses posteriores a la fecha de la que se informa. Los "activos no corrientes" incluyen activos tangibles, intangibles y financieros a largo plazo. No está prohibido el uso de descripciones alternativas siempre que su significado quede claro.

DEFINICIONES Y RECONOCIMIENTOS DE PASIVOS

18. Establece la presentación de Pasivos "Corrientes" y "No Corrientes". Permite la presentación en base de liquidez únicamente si la información es fiable y es más relevante. Cuando una entidad suministre bienes o servicios dentro de un ciclo de operación claramente identificable, es útil la separación de la clasificación de "Corriente" y "No Corriente". Las partidas que no cumplen con la definición de "Corriente" se clasificarán como "No Corriente".
19. Los pasivos son las obligaciones presentes de las entidades públicas que surgen de hechos pasados, y cuya liquidación se espera represente para las entidades un flujo de salida de recursos que incorporen beneficios económicos o un potencial de servicio. Los pasivos se clasificaran como Corrientes y No Corrientes.
20. Pasivos Corrientes Un pasivo será considerado como corriente si se espera que se liquide dentro de los doce meses posteriores a la fecha en que se informa. Así mismo serán considerados como corrientes aquellos que cumplan con lo siguiente: a) se espere liquidar en el ciclo normal de la operación de la entidad; b) se mantenga fundamentalmente para negociación; c) la entidad no tenga un derecho incondicional para aplazar la cancelación del pasivo durante al menos, los doce meses siguientes a la fecha sobre la que se informa; d) si una entidad tuviera la expectativa y, además, la facultad de renovar o refinanciar una obligación al menos durante los doce meses siguientes a la fecha del período sobre el que se informa, de acuerdo con las condiciones de financiación existentes, clasificará la obligación como no corriente, aun cuando de otro modo sería cancelada a corto plazo; y e) si una entidad incumple un compromiso adquirido en un contrato de préstamo a largo plazo antes de la fecha sobre la que se informa, con el efecto de que el pasivo se haga exigible a voluntad del otorgante, tal pasivo se clasificará como corriente, aún si el otorgante hubiera acordado, después de la fecha sobre la que se informa y antes de que los estados financieros hubieran sido autorizados para su publicación, no exigir el pago como consecuencia del incumplimiento.
21. Pasivos No Corrientes Un pasivo se clasificará como no corriente, incluso si tiene un plazo de doce meses si la entidad espera y tiene la facultad de refinanciar por un periodo mínimo de doce meses a partir de la fecha de presentación de informe. Cuando los pasivos no satisfagan los criterios de "Pasivos Corrientes" serán considerados como "Pasivos no corrientes". De igual manera a parte de los que se esperan cancelar pasados los doce meses posteriores a la fecha de la que se informa, serán considerados como no corrientes: • Cuando la entidad tiene, de acuerdo con las condiciones del préstamo existente, la facultad de refinanciar o renovar las correspondientes obligaciones durante, al menos, los doce meses siguientes al periodo sobre el que se informa. a) Los pasivos financieros a largo plazo se convierta en exigible de forma inmediata porque la entidad haya incumplido una condición del contrato de préstamo, ya sea en la fecha del balance o antes de la misma, el pasivo se clasifique como corriente en la fecha en la que se informa aun cuando, tras esa fecha, y antes de que los estados financieros sean autorizados para su publicación, el prestamista hubiera acordado no exigir el pago como consecuencia del incumplimiento y (b) Si el prestamista hubiese acordado, en la fecha en la que se informa, conceder un periodo de gracia que finalice al menos doce meses después de esta fecha, dentro de cuyo plazo la entidad puede rectificar el incumplimiento y durante el cual el prestamista no puede exigir el reembolso inmediato.



DEFINICIONES Y RECONOCIMIENTOS DE PATRIMONIOS.

22. Este es el término que usa la norma para referirse al "PATRIMONIO" de la entidad gubernamental "Activos netos / Patrimonio neto" que se refiere a la medida residual resultante en el estado de situación financiera (Activo menos Pasivo). Considerando que las NICSP permiten la utilización de otros términos en lugar de "Activos netos / Patrimonio neto" con la condición de que su significado quede claro, es éstas políticas se podrán usar tanto el término de "Activos Netos/Patrimonio Neto" como también el término "Patrimonio Neto" para referirse al Patrimonio o lo común y anteriormente conocido como Capital. Los activos netos / patrimonio neto pueden ser positivos o negativos según las cifras resultantes de la porción residual de los activos de la entidad, una vez deducidos todos sus pasivos.
23. Composición del patrimonio y los activos netos Los componentes de los activos netos/patrimonio neto se desagregan en capital aportado, los resultados acumulados y cualquier reserva. .
24. Capital aportado El capital aportado será igual al total acumulado, a la fecha sobre la que se informa, de las contribuciones de los propietarios menos distribuciones realizadas a los mismos.3.3.3 Superávit o déficit acumulado En algunas empresas son conocidas como Utilidades Acumuladas pero que para el ente gubernamental por su naturaleza se define como "Superavit o Déficit Acumulado: Son los resultados acumulados por la entidad gubernamental en sucesivos ejercicios, incluyendo el actual, que forman parte integrante del Patrimonio Neto.
25. Reserva de revaluación de activos Cuando se incrementa el importe de un activo en libros como consecuencia de una revaluación, tal aumento debe ser acreditado directamente a una cuenta de reservas por revaluación. No obstante, el incremento se reconocerá en el resultado en la medida en que suponga una reversión de una disminución por devaluación de la misma clase de activos, que fue reconocida previamente en resultado. La revaluación no es necesario que se realice cada año siempre y cuando el importe en libros no difiera significativamente del que se habría determinado en la fecha de los estados financieros.
26. Reserva de moneda extranjera Son activos líquidos en moneda extranjera que mantiene el Banco Central de Honduras, Constituyen un instrumento de apoyo a la política monetaria y cambiaria en el cumplimiento del objetivo de velar por la estabilidad de la moneda y el normal funcionamiento de los pagos internos y externos. Los activos de reserva comprenden a aquellos activos externos bajo el control de la autoridad monetaria, la cual puede disponer de ellos de inmediato para financiar directamente los desequilibrios de la balanza de pagos, y para regular Indirectamente la magnitud de dichos desequilibrios.

RECONOCIMIENTO DE INGRESOS Y GASTOS

27. Definición y reconocimiento de ingresos Ingreso es la entrada bruta de beneficios económicos o potencial de servicio habida durante el período sobre el que se informa, siempre que tal entrada de lugar a un aumento en los activos netos/patrimonio neto, que no esté relacionado con las contribuciones de los propietarios. No cumplen la definición de ingresos: a) los montos recibidos como agente del gobierno u otra organización gubernamental, o por cuenta de terceros, los que no son beneficios económicos o potenciales de servicio que fluyen a la entidad y no resultan en un incremento del activo o disminución del pasivo sino, en todo caso, ambas cosas al mismo tiempo. Por tanto, tales entradas de flujos de efectivo se excluirán de los ingresos; b) las entradas de flujos de efectivo procedentes de operaciones de financiación, principalmente los préstamos, las que no cumplen con la definición de ingresos porque implican un cambio del mismo importe tanto en los pasivos como en los activos y, por lo tanto, no tienen ningún impacto en el patrimonio neto. Los ingresos pueden ser con contraprestación y sin contraprestación Las transacciones



con contraprestación son transacciones en las cuales una entidad recibe activos o servicios, o tiene pasivos cancelados, y proporciona a cambio un valor aproximadamente igual (principalmente en efectivo, bienes, servicios o uso de los activos) directamente a otra entidad. Las transacciones sin contraprestación son transacciones que no son transacciones con contraprestación. En una transacción sin contraprestación, una entidad recibe valor de otra entidad sin recibir un valor aproximadamente igual directamente a cambio, o da valor a otra entidad sin recibir un valor aproximadamente igual directamente a cambio.

28. Definición y reconocimiento de gastos son las reducciones de los beneficios económicos o del potencial de servicio, acaecidos durante el ejercicio sobre el que se informa y que toman la forma de flujos de salida o consumo de activos o incremento de pasivos, produciendo una disminución en los activos netos/patrimonio neto, distintos a los relacionados con distribuciones que pudiesen realizarse que puedan disminuir el capital integrante del patrimonio. El Estado reconoce un gasto de sus resultados cuando ha surgido un decrecimiento en los beneficios económicos o potencial de servicios futuros, relacionado con un decremento de los activos o un incremento de los pasivos. Un gasto será reconocido cuando se tenga la obligación o se haya consumido, agotado o realizado el bien. Este reconocimiento del gasto se determinará bajo el método del "Devengo" como lo describe la norma.
29. Clasificaciones a usar dentro de los estados financieros, El organismo central identificará las categorías a utilizar en el cuerpo de los estados financieros. Cada entidad que informa identificará los tipos de gasto que incluye cada categoría en base al clasificador presupuestario preestablecido.

San Marcos de Colón, 01 de enero de 2023.

José Douglas Ordoñez Carrasco

Alcalde Municipal



Elvin Alberto Reyes Sandoval

Tesorero Municipal



José Luis Rodríguez Montero

Contador Municipal



Carlos Madesto Quiroz

Auditor Municipal





Pueblos con
Encanto
**SAN MARCOS
DE COLON**

Municipalidad de San Marcos de Colón

Departamento de Choluteca

EJECUCION PRESUPUESTARIA DE INGRESOS



Liquidación del Presupuesto de Ingresos

Forma 01

Moneda: Lempiras (L)

Emisión: 18/01/2023

Hora : 09:54 a.m.

Página: 1 de 10

Rubro	Descripción	Presupuesto Inicial	En el Ejercicio Ampliaciones	Disminuciones	Presupuesto Definitivo	En el Período Ingresos Devengados	Ingresos Recaudados	Ingresos Pendientes
	TOTAL:	38,633,929.43	8,510,376.36	-5,529.71	47,138,776.08	43,277,785.49	42,749,366.36	528,419.13
11.00.00.00.00	INGRESOS TRIBUTARIOS	13,458,000.00	951,859.75	0.00	14,409,859.75	10,888,850.55	10,888,850.55	0.00
11.70.00.00.00	IMPUESTOS MUNICIPALES	13,458,000.00	951,859.75	0.00	14,409,859.75	10,888,850.55	10,888,850.55	0.00
11.71.00.00.00	Impuesto Sobre La Industria, Comercio y Servicios	8,608,000.00	753,777.66	0.00	9,361,777.66	6,460,964.32	6,460,964.32	0.00
11.71.01.00.00	Impuestos a Establecimientos Industriales	482,000.00	29,800.00	0.00	511,800.00	360,040.97	360,040.97	0.00
11.71.01.01.00	Agricultura, ganadería, caza, selvicultura y pesca	369,500.00	0.00	0.00	369,500.00	292,597.87	292,597.87	0.00
11.71.01.01.02.00	Matanza de ganado, preparación y conservación de carnes	1,000.00	29,800.00	0.00	30,800.00	30,800.00	30,800.00	0.00
11.71.01.01.03.00	Fabricación de productos lácteos	7,500.00	0.00	0.00	7,500.00	3,686.07	3,686.07	0.00
11.71.01.01.06.00	Fabricación de aceites y grasas, vegetales y animales comestibles	2,000.00	0.00	0.00	2,000.00	270.00	270.00	0.00
11.71.01.01.09.00	Fabricación de productos de panadería	3,000.00	0.00	0.00	3,000.00	2,819.64	2,819.64	0.00
11.71.01.01.14.00	Planta Purificadora de Agua	11,000.00	0.00	0.00	11,000.00	0.00	0.00	0.00
11.71.01.01.21.00	Fabrica de calzado	2,000.00	0.00	0.00	2,000.00	0.00	0.00	0.00
11.71.01.01.22.00	Aserraderos y cepilladoras	54,500.00	0.00	0.00	54,500.00	14,627.63	14,627.63	0.00
11.71.01.01.35.00	Crianza de cerdos y porquerizas	1,500.00	0.00	0.00	1,500.00	648.00	648.00	0.00
11.71.01.01.36.00	Cooperativas dedicadas a la producción industrial	29,000.00	0.00	0.00	29,000.00	13,694.76	13,694.76	0.00
11.71.01.01.41.00	Fabricación de productos minerales no metálicos (Barro, loza, porcelana, vidrio, arcilla, yeso y otros, ejemplo, tejas, bbqeras).	1,000.00	0.00	0.00	1,000.00	897.00	897.00	0.00
11.71.02.00.00	Impuestos a Establecimientos Comerciales	3,028,000.00	41,085.77	0.00	3,069,085.77	1,857,675.30	1,857,675.30	0.00
11.71.02.01.00	Casas comerciales	993,500.00	0.00	0.00	993,500.00	257,948.25	257,948.25	0.00
11.71.02.03.00	Tiendas (calzado, vestuario, etc.)	49,500.00	0.00	0.00	49,500.00	34,712.38	34,712.38	0.00
11.71.02.05.00	Abarrotarías	37,500.00	3,320.74	0.00	40,820.74	40,820.74	40,820.74	0.00
11.71.02.06.00	Bodegas (distribuidoras granos básicos y mercadería en general)	15,000.00	0.00	0.00	15,000.00	10,508.66	10,508.66	0.00
11.71.02.08.00	Gasolineras	116,500.00	0.00	0.00	116,500.00	73,337.07	73,337.07	0.00
11.71.02.09.00	Farmacias	95,000.00	0.00	0.00	95,000.00	86,269.06	86,269.06	0.00
11.71.02.10.00	Puestos de venta de medicinas	1,500.00	0.00	0.00	1,500.00	1,301.18	1,301.18	0.00
11.71.02.11.00	Supermercados	286,500.00	0.00	0.00	286,500.00	229,041.19	229,041.19	0.00
11.71.02.12.00	Ferreterías	125,000.00	32,765.66	0.00	157,765.66	157,765.66	157,765.66	0.00
11.71.02.13.00	Pulperías	84,000.00	0.00	0.00	84,000.00	62,083.45	62,083.45	0.00
11.71.02.14.00	Glorietas y casetas de venta de golosinas	13,500.00	0.00	0.00	13,500.00	7,522.07	7,522.07	0.00
11.71.02.15.00	Carnicería y Puestos de venta de mariscos	3,500.00	0.00	0.00	3,500.00	2,574.00	2,574.00	0.00
11.71.02.16.00	Peleterías y talabarterías	2,000.00	0.00	0.00	2,000.00	36.23	36.23	0.00
11.71.02.17.00	Librerías y papelerías	5,500.00	0.00	0.00	5,500.00	2,698.01	2,698.01	0.00



Liquidación del Presupuesto de Ingresos

Forma 01

Moneda: Lempiras (L)

Emisión: 18/01/2023

Hora : 09:54 a.m.

Página: 2 de 10

Honduras C.A.
PERIODO: CUARTO TRIMESTRE
ESTADO: APROBADO

Rubro	Descripción	Presupuesto Inicial	En el Ejercicio		Presupuesto Definitivo	En el Periodo		Ingresos Pendientes
			Ampliaciones	Disminuciones		Ingresos Devengados	Ingresos Recaudados	
11.7.1.02.19.00	Heladerías	6,000.00	0.00	0.00	6,000.00	3,340.26	3,340.26	0.00
11.7.1.02.20.00	Puesto de venta de ropa y achinería	11,500.00	0.00	0.00	11,500.00	3,723.54	3,723.54	0.00
11.7.1.02.21.00	Puesto de venta de artesanía	1,000.00	0.00	0.00	1,000.00	97.20	97.20	0.00
11.7.1.02.23.00	Venta de productos agropecuarios	225,000.00	0.00	0.00	225,000.00	92,880.67	92,880.67	0.00
11.7.1.02.25.00	Venta de repuestos, accesorios, grasas y lubricantes	10,000.00	952.68	0.00	10,952.68	10,952.68	10,952.68	0.00
11.7.1.02.28.00	Venta de madera	1,500.00	0.00	0.00	1,500.00	1,303.38	1,303.38	0.00
11.7.1.02.30.00	Billares	39,000.00	1,478.32	0.00	40,478.32	40,478.32	40,478.32	0.00
11.7.1.02.31.00	Venta de cerveza	13,000.00	0.00	0.00	13,000.00	11,885.77	11,885.77	0.00
11.7.1.02.32.00	Venta de licores	2,000.00	58.27	0.00	2,058.27	2,058.27	2,058.27	0.00
11.7.1.02.34.00	Venta de verduras	3,500.00	0.00	0.00	3,500.00	3,468.00	3,468.00	0.00
11.7.1.02.35.00	Venta de Artículos Usados	4,500.00	2,510.10	0.00	7,010.10	7,010.10	7,010.10	0.00
11.7.1.02.36.00	Venta de Repuestos y Accesorios usados	1,500.00	0.00	0.00	1,500.00	72.92	72.92	0.00
11.7.1.02.38.00	Panadería	3,000.00	0.00	0.00	3,000.00	0.00	0.00	0.00
11.7.1.02.48.00	Distribuidores Ruterros (De mercadería en General)	878,000.00	0.00	0.00	878,000.00	713,786.24	713,786.24	0.00
11.7.1.03.00.00	Impuestos a Establecimientos de Servicios	4,599,000.00	545,115.24	0.00	5,144,115.24	3,759,127.43	3,759,127.43	0.00
11.7.1.03.01.00	Servicio de Transporte	77,000.00	0.00	0.00	77,000.00	60,305.55	60,305.55	0.00
11.7.1.03.02.00	Salas de belleza, barberías	6,000.00	0.00	0.00	6,000.00	5,754.70	5,754.70	0.00
11.7.1.03.05.00	Compañías televisoras por cable	23,000.00	0.00	0.00	23,000.00	18,173.90	18,173.90	0.00
11.7.1.03.06.00	Agencias aduaneras	1,500.00	0.00	0.00	1,500.00	292.28	292.28	0.00
11.7.1.03.09.00	Agencias de bienes raíces	44,500.00	36,937.21	0.00	81,437.21	81,437.21	81,437.21	0.00
11.7.1.03.10.00	Comedores	37,500.00	0.00	0.00	37,500.00	14,155.49	14,155.49	0.00
11.7.1.03.11.00	Parques y lugares de recreo	0.00	45.90	0.00	45.90	45.90	45.90	0.00
11.7.1.03.13.00	Casas funerarias	3,000.00	0.00	0.00	3,000.00	489.60	489.60	0.00
11.7.1.03.14.00	Disco móviles y conjuntos musicales y altoparlantes	1,000.00	0.00	0.00	1,000.00	324.00	324.00	0.00
11.7.1.03.15.00	Circos, comedias, etc.	6,500.00	10,380.00	0.00	16,880.00	16,880.00	16,880.00	0.00
11.7.1.03.17.00	Cantinas, expendios de aguardiente	5,500.00	0.00	0.00	5,500.00	3,830.40	3,830.40	0.00
11.7.1.03.18.00	Bufetes, consultorios y tramitaciones	1,000.00	0.00	0.00	1,000.00	320.00	320.00	0.00
11.7.1.03.21.00	Laboratorios médicos, dentales, oftalmológicos y otros	6,000.00	1,282.98	0.00	7,282.98	7,282.98	7,282.98	0.00
11.7.1.03.22.00	Juegos de salón (tragamonedas, atarais, etc.)	1,000.00	0.00	0.00	1,000.00	797.40	797.40	0.00
11.7.1.03.23.00	Molinos que prestan servicios a particulares	3,500.00	0.00	0.00	3,500.00	2,847.09	2,847.09	0.00
11.7.1.03.25.00	Instituciones bancarias	189,500.00	0.00	0.00	189,500.00	78,050.41	78,050.41	0.00
11.7.1.03.26.00	Hoteles	14,000.00	0.00	0.00	14,000.00	3,441.64	3,441.64	0.00
11.7.1.03.28.00	Talleres de servicio	7,500.00	2,015.26	0.00	9,515.26	9,515.26	9,515.26	0.00
11.7.1.03.30.00	Casas de empeño	1,500.00	0.00	0.00	1,500.00	309.60	309.60	0.00



Liquidación del Presupuesto de Ingresos

Forma 01

Moneda: Lempiras (L)

Emisión: 18/01/2023

Hora : 09:54 a.m.

Página: 3 de 10

Honduras C.A.
PERIODO: CUARTO TRIMESTRE
ESTADO: APROBADO

Rubro	Descripción	Presupuesto Inicial	En el Ejercicio		Presupuesto Definitivo	En el Periodo		Ingresos Pendientes
			Ampliaciones	Disminuciones		Ingresos Devengados	Ingresos Recaudados	
11.7.1.03.34.00	Servicio de energía eléctrica	4,000,000.00	0.00	0.00	4,000,000.00	2,946,080.18	2,946,080.18	0.00
11.7.1.03.35.00	Cooperativas que prestan servicios	35,000.00	0.00	0.00	35,000.00	0.00	0.00	0.00
11.7.1.03.37.00	Operadores de Turismo	1,000.00	0.00	0.00	1,000.00	216.00	216.00	0.00
11.7.1.03.38.00	Venta de celulares, tarjetas, accesorios y otros	20,000.00	0.00	0.00	20,000.00	4,644.19	4,644.19	0.00
11.7.1.03.40.00	Restaurantes	4,000.00	0.00	0.00	4,000.00	1,863.78	1,863.78	0.00
11.7.1.03.41.00	Cafeterías	0.00	141.75	0.00	141.75	141.75	141.75	0.00
11.7.1.03.45.00	Clínicas y policlínicas	6,000.00	503.96	0.00	6,503.96	6,503.96	6,503.96	0.00
11.7.1.03.49.00	Hospedajes	1,000.00	0.00	0.00	1,000.00	0.00	0.00	0.00
11.7.1.03.58.00	Lavanderías (en maquina y a mano dry cleaner)	0.00	357.00	0.00	357.00	357.00	357.00	0.00
11.7.1.03.60.00	Empresas de Servicios Técnicos Profesionales (Arquitectos, Ingenieros, Economistas, Auditores)	100,500.00	0.00	0.00	100,500.00	0.00	0.00	0.00
11.7.1.03.62.00	Alquiler de Locales y Predios	0.00	1,196.70	0.00	1,196.70	1,196.70	1,196.70	0.00
11.7.1.03.64.00	Empresas Constructoras	0.00	492,254.48	0.00	492,254.48	492,254.48	492,254.48	0.00
11.7.1.03.68.00	Servicios Secretariales y/o Fotocopiadoras	2,000.00	0.00	0.00	2,000.00	1,615.98	1,615.98	0.00
11.7.1.96.00.00	Recargos generados por atraso en el pago del impuesto de Industria, Comercio y Servicio	8,000.00	5,017.29	0.00	13,017.29	13,017.29	13,017.29	0.00
11.7.1.96.01.00	Recargos generados por atraso en el pago del Impuesto de Industria	1,500.00	595.42	0.00	2,095.42	2,095.42	2,095.42	0.00
11.7.1.96.02.00	Recargos generados por atraso en el pago del Impuesto de Comercio	5,000.00	2,204.34	0.00	7,204.34	7,204.34	7,204.34	0.00
11.7.1.96.03.00	Recargos generados por atraso en el pago del Impuesto de Servicio	1,500.00	2,217.53	0.00	3,717.53	3,717.53	3,717.53	0.00
11.7.1.97.00.00	Intereses generados por atraso en el pago de impuestos a establecimientos de Industria, Comercio y Servicio	54,000.00	63,506.75	0.00	117,506.75	117,506.75	117,506.75	0.00
11.7.1.97.01.00	Intereses generados por atraso en el pago de Impuestos a establecimientos de Industria	12,000.00	6,718.19	0.00	18,718.19	18,718.19	18,718.19	0.00
11.7.1.97.02.00	Intereses generados por atraso en el pago de Impuestos a establecimientos de Comercio	33,500.00	26,129.11	0.00	59,629.11	59,629.11	59,629.11	0.00
11.7.1.97.03.00	Intereses generados por atraso en el pago de Impuestos a establecimientos de Servicio	8,500.00	30,659.45	0.00	39,159.45	39,159.45	39,159.45	0.00
11.7.1.98.00.00	Recuperación de Mora de impuestos a establecimientos de Industria, Comercio y Servicio	437,000.00	69,252.61	0.00	506,252.61	353,596.58	353,596.58	0.00
11.7.1.98.01.00	Recuperación de Mora de Impuestos a establecimientos de Industria	76,000.00	0.00	0.00	76,000.00	42,433.32	42,433.32	0.00
11.7.1.98.02.00	Recuperación de Mora de Impuestos a establecimientos Comercio	328,500.00	0.00	0.00	328,500.00	209,410.65	209,410.65	0.00



Liquidación del Presupuesto de Ingresos

Forma 01

Moneda: Lempiras (L)

Emisión: 18/01/2023

Hora : 09:54 a.m.

Pagina: 4 de 10

Honduras C.A.
PERIODO: CUARTO TRIMESTRE
ESTADO: APROBADO

Rubro	Descripción	Presupuesto Inicial	En el Ejercicio		Presupuesto Definitivo	En el Periodo		Ingresos Pendientes
			Ampliaciones	Disminuciones		Ingresos Devengados	Ingresos Recaudados	
11.7.1.98.03.00	Recuperación de Mora de Impuestos a establecimientos de Servicio	32,500.00	69,252.61	0.00	101,752.61	101,752.61	101,752.61	0.00
11.7.2.00.00.00	Impuesto Sobre Bienes Inmuebles	2,009,000.00	158,896.15	0.00	2,167,896.15	2,133,575.79	2,133,575.79	0.00
11.7.2.01.00.00	Impuesto Sobre Bienes Inmuebles Urbanos	586,000.00	16,089.10	0.00	602,089.10	602,089.10	602,089.10	0.00
11.7.2.01.00.00	Impuesto Sobre Bienes Inmuebles Urbanos	586,000.00	16,089.10	0.00	602,089.10	602,089.10	602,089.10	0.00
11.7.2.02.00.00	Impuesto Sobre Bienes Inmuebles Rurales	503,000.00	0.00	0.00	503,000.00	499,472.26	499,472.26	0.00
11.7.2.02.00.00	Impuesto Sobre Bienes Inmuebles Rurales	503,000.00	0.00	0.00	503,000.00	499,472.26	499,472.26	0.00
11.7.2.96.00.00	Recargos Generados por Atraso en el Pago del Impuesto Sobre Bienes Inmuebles	16,000.00	11,047.37	0.00	27,047.37	27,047.37	27,047.37	0.00
11.7.2.96.01.00	Recargos Generados por Atraso en el Pago del Impuesto Sobre Bienes Inmuebles Urbanos	11,000.00	3,871.78	0.00	14,871.78	14,871.78	14,871.78	0.00
11.7.2.96.02.00	Recargos Generados por Atraso en el Pago del Impuesto Sobre Bienes Inmuebles Rurales	5,000.00	7,175.59	0.00	12,175.59	12,175.59	12,175.59	0.00
11.7.2.97.00.00	Intereses Generados por Atraso en el Pago del Impuesto Sobre Bienes Inmuebles	77,000.00	109,223.93	0.00	186,223.93	186,223.93	186,223.93	0.00
11.7.2.97.01.00	Intereses Generados por Atraso en el Pago del Impuesto Sobre Bienes Inmuebles Urbanos	42,500.00	58,212.40	0.00	100,712.40	100,712.40	100,712.40	0.00
11.7.2.97.02.00	Intereses Generados por Atraso en el Pago del Impuesto Sobre Bienes Inmuebles Rurales	34,500.00	51,011.53	0.00	85,511.53	85,511.53	85,511.53	0.00
11.7.2.98.00.00	Recuperación de Mora por Impuesto Sobre Bienes Inmuebles	827,000.00	22,535.75	0.00	849,535.75	818,743.13	818,743.13	0.00
11.7.2.98.01.00	Recuperación de Mora por Impuesto Sobre Bienes Inmuebles Urbanos	555,500.00	0.00	0.00	555,500.00	524,707.38	524,707.38	0.00
11.7.2.98.02.00	Recuperación de Mora por Impuesto Sobre Bienes Inmuebles Rurales	271,500.00	22,535.75	0.00	294,035.75	294,035.75	294,035.75	0.00
11.7.3.00.00.00	Impuesto Sobre Ingresos Personales	453,000.00	0.00	0.00	453,000.00	426,670.36	426,670.36	0.00
11.7.3.01.00.00	Impuesto Personal Municipal	377,500.00	0.00	0.00	377,500.00	374,229.80	374,229.80	0.00
11.7.3.01.00.00	Impuesto Personal Municipal	377,500.00	0.00	0.00	377,500.00	374,229.80	374,229.80	0.00
11.7.3.96.00.00	Recargos Generados por Atraso en el Pago del Impuesto Sobre Ingresos Personales	3,000.00	0.00	0.00	3,000.00	480.29	480.29	0.00
11.7.3.96.00.00	Recargos Generados por Atraso en el Pago del Impuesto Sobre Ingresos Personales	3,000.00	0.00	0.00	3,000.00	480.29	480.29	0.00
11.7.3.97.00.00	Intereses Generados por Atraso en el Pago del Impuesto Sobre Personales	16,500.00	0.00	0.00	16,500.00	4,327.19	4,327.19	0.00
11.7.3.97.00.00	Intereses Generados por Atraso en el Pago del Impuesto Sobre Personales	16,500.00	0.00	0.00	16,500.00	4,327.19	4,327.19	0.00
11.7.3.98.00.00	Recuperación de Mora por Impuesto Sobre Personales	56,000.00	0.00	0.00	56,000.00	47,633.08	47,633.08	0.00
11.7.3.98.00.00	Recuperación de Mora por Impuesto Sobre Personales	56,000.00	0.00	0.00	56,000.00	47,633.08	47,633.08	0.00



Liquidación del Presupuesto de Ingresos

Forma 01

Moneda: Lempiras (L)

Emisión: 18/01/2023

Hora : 09:54 a.m.

Página: 5 de 10

Honduras C.A.
PERIODO: CUARTO TRIMESTRE
ESTADO: APROBADO

Rubro	Descripción	Presupuesto Inicial	En el Ejercicio		Presupuesto Definitivo	En el Periodo		Ingresos Pendientes
			Ampliaciones	Disminuciones		Ingresos Devengados	Ingresos Recaudados	
11.74.00.00.00	Impuesto sobre Extracción o Explotación de Recursos	195,000.00	31,970.74	0.00	226,970.74	171,670.74	171,670.74	0.00
11.74.01.00.00	Extracción o Explotación de Recursos	145,000.00	31,970.74	0.00	176,970.74	171,670.74	171,670.74	0.00
11.74.01.01.00	Explotación de canteras	8,500.00	0.00	0.00	8,500.00	5,700.00	5,700.00	0.00
11.74.01.02.00	Arena	6,000.00	170.09	0.00	6,170.09	6,170.09	6,170.09	0.00
11.74.01.03.00	Grava	6,000.00	170.08	0.00	6,170.08	6,170.08	6,170.08	0.00
11.74.01.04.00	Miñas	2,500.00	0.00	0.00	2,500.00	0.00	0.00	0.00
11.74.01.06.00	Bosques y derivados	122,000.00	31,630.57	0.00	153,630.57	153,630.57	153,630.57	0.00
11.74.98.00.00	Recuperación de Mora por Impuesto Extracción o Explotación de Recursos	50,000.00	0.00	0.00	50,000.00	0.00	0.00	0.00
11.74.98.00.00	Recuperación de Mora por Impuesto Extracción o Explotación de Recursos	50,000.00	0.00	0.00	50,000.00	0.00	0.00	0.00
11.76.00.00.00	Impuesto Selectivo a los Servicios de Telecomunicaciones	2,193,000.00	7,215.20	0.00	2,200,215.20	1,695,969.34	1,695,969.34	0.00
11.76.01.00.00	Telecomunicaciones	2,193,000.00	7,215.20	0.00	2,200,215.20	1,695,969.34	1,695,969.34	0.00
11.76.01.03.00	Internet	0.00	7,215.20	0.00	7,215.20	7,215.20	7,215.20	0.00
11.76.01.05.00	Telefonía Móvil	2,193,000.00	0.00	0.00	2,193,000.00	1,688,754.14	1,688,754.14	0.00
12.00.00.00.00	INGRESOS NO TRIBUTARIOS	3,975,000.00	2,265,917.68	0.00	6,240,917.68	5,789,188.89	5,789,188.89	0.00
12.50.00.00.00	NO TRIBUTARIOS MUNICIPALES	3,975,000.00	2,241,804.75	0.00	6,216,804.75	5,765,075.96	5,765,075.96	0.00
12.599.00.00.00	Ingresos No Tributarios Municipales	3,975,000.00	2,241,804.75	0.00	6,216,804.75	5,765,075.96	5,765,075.96	0.00
12.599.01.00.00	Tasas Municipales	341,000.00	270,952.87	0.00	611,952.87	606,905.13	606,905.13	0.00
12.599.01.01.00	Tasa Rastro público	125,000.00	24,850.00	0.00	149,850.00	149,850.00	149,850.00	0.00
12.599.01.05.00	Tasa Ambiental (protección y mejoramiento del ambiente)	33,000.00	211,163.81	0.00	244,163.81	244,163.81	244,163.81	0.00
12.599.01.08.00	Aseo de Calles, Parques y Avenidas	176,500.00	24,373.56	0.00	200,873.56	200,873.56	200,873.56	0.00
12.599.01.16.00	Tasas por Actividades de Arrendamiento	6,500.00	0.00	0.00	6,500.00	1,452.26	1,452.26	0.00
12.599.01.17.00	Tasa por Paso de Servidumbre	0.00	10,565.50	0.00	10,565.50	10,565.50	10,565.50	0.00
12.599.02.00.00	Derechos Municipales	3,485,000.00	1,970,851.88	0.00	5,455,851.88	5,086,469.54	5,086,469.54	0.00
12.599.02.01.00	Matrimonios	13,500.00	4,250.00	0.00	17,750.00	17,750.00	17,750.00	0.00
12.599.02.04.00	Vallas publicitarias	9,000.00	0.00	0.00	9,000.00	4,527.00	4,527.00	0.00



Liquidación del Presupuesto de Ingresos

Forma 01

Moneda: Lempiras (L)

Emisión: 18/01/2023

Hora : 09:54 a.m.

Pagina: 6 de 10

Honduras C.A.
PERIODO: CUARTO TRIMESTRE
ESTADO: APROBADO

Rubro	Descripción	Presupuesto Inicial	En el Ejercicio		Presupuesto Definitivo	En el Periodo		Ingresos Pendientes
			Ampliaciones	Disminuciones		Ingresos Devengados	Ingresos Recaudados	
12.5.99.02.05.00	Rótulos publicitarios	43,500.00	4,132.50	0.00	47,632.50	47,632.50	47,632.50	0.00
12.5.99.02.06.00	Derecho por uso de calles a automotores distribuidores de mercaderías y transporte de carga pesada	76,000.00	48,626.00	0.00	124,626.00	124,626.00	124,626.00	0.00
12.5.99.02.17.00	Derechos de Tierras y Terrenos	8,000.00	0.00	0.00	8,000.00	0.00	0.00	0.00
12.5.99.02.18.00	Derechos por Dominio Pleno	129,000.00	38,426.74	0.00	167,426.74	167,426.74	167,426.74	0.00
12.5.99.02.19.00	Derechos por Lotes de Cementerio	46,000.00	0.00	0.00	46,000.00	25,000.00	25,000.00	0.00
12.5.99.02.20.00	Constancias	37,000.00	24,578.81	0.00	61,578.81	61,578.81	61,578.81	0.00
12.5.99.02.21.00	Certificaciones	44,000.00	0.00	0.00	44,000.00	15,217.07	15,217.07	0.00
12.5.99.02.22.00	Autorizaciones y vistos buenos	276,500.00	0.00	0.00	276,500.00	117,886.92	117,886.92	0.00
12.5.99.02.25.00	Licenda para ejercer oficio (destazadores, albañiles, soldadores, etc.)	5,000.00	0.00	0.00	5,000.00	4,200.00	4,200.00	0.00
12.5.99.02.26.00	Licenda para extracción de recursos (leña, madera, arena, grava, etc.)	28,500.00	0.00	0.00	28,500.00	0.00	0.00	0.00
12.5.99.02.30.00	Permisos para operación de negocios	1,350,000.00	415,900.88	0.00	1,765,900.88	1,765,900.88	1,765,900.88	0.00
12.5.99.02.31.00	Permisos para rotura de calles	20,000.00	0.00	0.00	20,000.00	14,336.67	14,336.67	0.00
12.5.99.02.32.00	Permisos para ventas en la feria patronal	4,500.00	41,000.00	0.00	45,500.00	45,500.00	45,500.00	0.00
12.5.99.02.34.00	Permisos de construcción	426,500.00	238,666.72	0.00	665,166.72	665,166.72	665,166.72	0.00
12.5.99.02.35.00	Permisos de restauración	52,500.00	450,166.74	0.00	502,666.74	502,666.74	502,666.74	0.00
12.5.99.02.36.00	Permisos de demolición	52,000.00	353,099.84	0.00	405,099.84	405,099.84	405,099.84	0.00
12.5.99.02.39.00	Permiso para forja de fierros	18,000.00	0.00	0.00	18,000.00	7,000.00	7,000.00	0.00
12.5.99.02.42.00	Permisos de perforación de pozos	1,500.00	800.00	0.00	2,300.00	2,300.00	2,300.00	0.00
12.5.99.02.44.00	Permiso para transportar ganado mayor y ganado menor(Guía)	104,000.00	0.00	0.00	104,000.00	8,120.00	8,120.00	0.00
12.5.99.02.45.00	Permiso de uso de plaza para feria (remate)	450,000.00	167,500.00	0.00	617,500.00	617,500.00	617,500.00	0.00



Liquidación del Presupuesto de Ingresos

Forma 01

Moneda: Lempiras (L)

Emisión: 18/01/2023

Hora : 09:54 a.m.

Página: 7 de 10

Honduras C.A.
PERIODO: CUARTO TRIMESTRE
ESTADO: APROBADO

Rubro	Descripción	Presupuesto Inicial	En el Ejercicio		Presupuesto Definitivo	En el Periodo		Ingresos Pendientes
			Ampliaciones	Disminuciones		Ingresos Devengados	Ingresos Recaudados	
12.599.02.46.00	Permiso para bailes y serenatas	12,500.00	0.00	0.00	12,500.00	8,000.00	8,000.00	0.00
12.599.02.52.00	Matrícula de marcas de herrar	20,000.00	8,750.00	0.00	28,750.00	28,750.00	28,750.00	0.00
12.599.02.53.00	Matrícula de vehículos automotores	238,500.00	168,953.65	0.00	407,453.65	407,453.65	407,453.65	0.00
12.599.02.57.00	Matrícula de armas de fuego	5,000.00	6,000.00	0.00	11,000.00	11,000.00	11,000.00	0.00
12.599.02.58.00	Matrícula de motosierra	13,000.00	0.00	0.00	13,000.00	11,830.00	11,830.00	0.00
12.599.02.59.00	Cancelación de matricula de marcas de herrar	1,000.00	0.00	0.00	1,000.00	0.00	0.00	0.00
12.599.03.00.00	Multas Municipales	149,000.00	0.00	0.00	149,000.00	71,701.29	71,701.29	0.00
12.599.03.02.00	Por la presentación de declaraciones juradas tardías	46,500.00	0.00	0.00	46,500.00	41,828.68	41,828.68	0.00
12.599.03.03.00	Por la presentación de declaraciones con información falsa	2,000.00	0.00	0.00	2,000.00	0.00	0.00	0.00
12.599.03.05.00	Por extraer recursos naturales sin la respectiva licencia	30,000.00	0.00	0.00	30,000.00	0.00	0.00	0.00
12.599.03.13.00	Multas por construir sin permiso	2,000.00	0.00	0.00	2,000.00	0.00	0.00	0.00
12.599.03.14.00	Multas por no ventear	65,500.00	0.00	0.00	65,500.00	29,872.61	29,872.61	0.00
12.599.03.15.00	Multas impuestas por el juzgado de paz	3,000.00	0.00	0.00	3,000.00	0.00	0.00	0.00
12.8.0.00.00.00	OTROS NO TRIBUTARIOS	0.00	24,112.93	0.00	24,112.93	24,112.93	24,112.93	0.00
12.8.6.00.00.00	Devoluciones de Ejercicios Fiscales Anteriores por Pagos en Exceso	0.00	14,294.04	0.00	14,294.04	14,294.04	14,294.04	0.00
	Reversion de Cheques Emitidos y No Cobrados	0.00	14,294.04	0.00	14,294.04	14,294.04	14,294.04	0.00
12.8.99.00.00.00	Otros no Tributarios	0.00	9,818.89	0.00	9,818.89	9,818.89	9,818.89	0.00
12.8.99.03.00.00	Por sanciones laborales al personal	0.00	218.89	0.00	218.89	218.89	218.89	0.00
12.8.99.03.00.00	Por sanciones laborales al personal	0.00	218.89	0.00	218.89	218.89	218.89	0.00
12.8.99.04.00.00	Reparos a Funcionarios Públicos	0.00	9,600.00	0.00	9,600.00	9,600.00	9,600.00	0.00
12.8.99.04.00.00	Devolucion de Fondos Exedentes (Fondos No Liquidados)	0.00	9,600.00	0.00	9,600.00	9,600.00	9,600.00	0.00



Liquidación del Presupuesto de Ingresos

Forma 01

Moneda: Lempiras (L)

Emisión: 18/01/2023

Hora : 09:54 a.m.

Página: 8 de 10

Honduras C.A.
PERIODO: CUARTO TRIMESTRE
ESTADO: APROBADO

Rubro	Descripción	Presupuesto Inicial	En el Ejercicio		Presupuesto Definitivo	En el Periodo		Ingresos Pendientes
			Ampliaciones	Disminuciones		Ingresos Devengados	Ingresos Recaudados	
15.00.00.00.00	VENTAS DE BIENES Y SERVICIOS DEL GOBIERNO GENERAL	1,999,000.00	195,737.66	0.00	2,194,737.66	1,800,420.93	1,800,420.93	0.00
15.2.0.00.00.00	VENTA DE SERVICIOS	1,999,000.00	195,737.66	0.00	2,194,737.66	1,800,420.93	1,800,420.93	0.00
15.2.19.00.00.00	Venta de Servicios Municipales	1,999,000.00	195,737.66	0.00	2,194,737.66	1,800,420.93	1,800,420.93	0.00
15.2.19.01.00.00	Servicios de Documentación, Revisión y Medidas Municipales	472,000.00	925.82	0.00	472,925.82	206,743.53	206,743.53	0.00
15.2.19.01.01.00	Servicios de Documentación	463,500.00	0.00	0.00	463,500.00	197,317.71	197,317.71	0.00
15.2.19.01.03.00	Servicios de Medidas y Remedidas	8,500.00	925.82	0.00	9,425.82	9,425.82	9,425.82	0.00
15.2.19.02.00.00	Servicios Públicos Municipales	704,000.00	18,867.27	0.00	722,867.27	693,913.16	693,913.16	0.00
15.2.19.02.02.00	Servicio de Alcantarillado Sanitario	502,500.00	0.00	0.00	502,500.00	473,545.89	473,545.89	0.00
15.2.19.02.05.00	Servicio de Tren de Aseo	201,500.00	18,867.27	0.00	220,367.27	220,367.27	220,367.27	0.00
15.2.19.96.00.00	Recargos Generados por Atraso en el Pago de Servicios Públicos Municipales	4,000.00	8,478.38	0.00	12,478.38	12,478.38	12,478.38	0.00
15.2.19.96.02.00	Recargos Generados por Atraso en el Pago de Servicio de Alcantarillado Sanitario	2,500.00	3,775.99	0.00	6,275.99	6,275.99	6,275.99	0.00
15.2.19.96.05.00	Recargos Generados por Atraso en el Pago de Servicio de Tren de Aseo	1,500.00	4,702.39	0.00	6,202.39	6,202.39	6,202.39	0.00
15.2.19.97.00.00	Intereses Generados por Atraso en el Pago de Servicios Públicos Municipales	21,000.00	74,276.76	0.00	95,276.76	95,276.76	95,276.76	0.00
15.2.19.97.02.00	Intereses Generados por Atraso en el Pago de Servicio de Alcantarillado Sanitario	10,500.00	37,726.04	0.00	48,226.04	48,226.04	48,226.04	0.00
15.2.19.97.05.00	Intereses Generados por Atraso en el Pago de Servicio de Tren de Aseo	10,500.00	36,550.72	0.00	47,050.72	47,050.72	47,050.72	0.00
15.2.19.98.00.00	Recuperación de Mora por Servicios Públicos Municipales	798,000.00	93,189.43	0.00	891,189.43	792,009.10	792,009.10	0.00
15.2.19.98.02.00	Recuperación de Mora por Servicio de Alcantarillado Sanitario	558,000.00	0.00	0.00	558,000.00	458,819.67	458,819.67	0.00
15.2.19.98.05.00	Recuperación de Mora por Servicio de Tren de Aseo	240,000.00	93,189.43	0.00	333,189.43	333,189.43	333,189.43	0.00
17.0.0.00.00.00	RENTAS DE LA PROPIEDAD	419,000.00	86,167.18	0.00	505,167.18	482,812.18	482,812.18	0.00
17.3.0.00.00.00	INTERESES POR DEPOSITOS	13,000.00	30,682.68	0.00	43,682.68	43,682.68	43,682.68	0.00
17.3.1.00.00.00	Intereses por Depósitos Internos	13,000.00	30,682.68	0.00	43,682.68	43,682.68	43,682.68	0.00
	Intereses por Depósitos Internos	13,000.00	30,682.68	0.00	43,682.68	43,682.68	43,682.68	0.00



Liquidación del Presupuesto de Ingresos

Forma 01

Moneda: Lempiras (L)

Emisión: 18/01/2023

Hora : 09:54 a.m.

Página: 9 de 10

Honduras C.A.
PERIODO: CUARTO TRIMESTRE
ESTADO: APROBADO

Rubro	Descripción	Presupuesto Inicial	En el Ejercicio		Presupuesto Definitivo	En el Periodo		Ingresos Pendientes
			Ampliaciones	Disminuciones		Ingresos Devengados	Ingresos Recaudados	
17.6.0.00.00.00	ALQUILERES	406,000.00	55,484.50	0.00	461,484.50	439,129.50	439,129.50	0.00
17.6.3.00.00.00	Alquiler de Edificios, Locales e Instalaciones	406,000.00	55,484.50	0.00	461,484.50	439,129.50	439,129.50	0.00
17.6.3.01.00.00	Mercados Municipales	303,000.00	55,484.50	0.00	358,484.50	358,484.50	358,484.50	0.00
17.6.3.01.01.00	Mercados Municipales	303,000.00	55,484.50	0.00	358,484.50	358,484.50	358,484.50	0.00
17.6.3.03.00.00	Edificios Municipales	97,000.00	0.00	0.00	97,000.00	77,785.00	77,785.00	0.00
17.6.3.03.01.00	Edificios Municipales	97,000.00	0.00	0.00	97,000.00	77,785.00	77,785.00	0.00
17.6.3.96.00.00	Recargos Generados por el atraso en el pago de Alquiler de Edificios, Locales e Instalaciones	6,000.00	0.00	0.00	6,000.00	2,860.00	2,860.00	0.00
17.6.3.96.01.00	Recargos Generados por el atraso en el pago de Alquiler de Edificios, Locales e Instalaciones	6,000.00	0.00	0.00	6,000.00	2,860.00	2,860.00	0.00
18.0.0.00.00.00	TRANSFERENCIAS Y DONACIONES CORRIENTES A INSTITUCIONES DEL SECTOR PUBLICO	3,756,585.89	926,291.67	-5,488.88	4,677,388.68	4,677,388.68	4,677,388.68	0.00
18.1.0.00.00.00	TRANSFERENCIAS CORRIENTES DEL GOBIERNO GENERAL	3,756,585.89	926,291.67	-5,488.88	4,677,388.68	4,677,388.68	4,677,388.68	0.00
18.1.1.00.00.00	Transferencias Corrientes de la Administración Central	3,756,585.89	926,291.67	-5,488.88	4,677,388.68	4,677,388.68	4,677,388.68	0.00
18.1.1.01.00.00	Transferencias Corrientes de la Administración Central para Gobiernos Locales	3,756,585.89	926,291.67	-5,488.88	4,677,388.68	4,677,388.68	4,677,388.68	0.00
18.1.1.01.01.01	Detalle de Transferencias Corrientes de la Administración Central para Gobiernos Locales	3,756,585.89	926,291.67	-5,488.88	4,677,388.68	4,677,388.68	4,677,388.68	0.00
22.0.0.00.00.00	TRANSFERENCIAS Y DONACIONES DE CAPITAL	15,026,343.54	3,961,270.83	-40.83	18,987,573.54	19,515,992.67	18,987,573.54	528,419.13
22.1.0.00.00.00	TRANSFERENCIAS DE CAPITAL DEL GOBIERNO GENERAL	15,026,343.54	3,961,270.83	-40.83	18,987,573.54	19,515,992.67	18,987,573.54	528,419.13
22.1.1.00.00.00	Transferencias de Capital de la Administración Central	15,026,343.54	3,954,289.53	-40.83	18,980,592.24	19,509,011.37	18,980,592.24	528,419.13
22.1.1.01.00.00	Transferencias de Capital de la Administración Central para Gobiernos Locales	15,026,343.54	3,705,166.68	0.00	18,731,510.22	18,731,510.22	18,731,510.22	0.00
22.1.1.01.01.01	Detalle de Transferencias de Capital de la Administración Central para Gobiernos Locales	15,026,343.54	3,705,166.68	0.00	18,731,510.22	18,731,510.22	18,731,510.22	0.00
22.1.1.02.00.00	Transferencias de Capital de la Administración Central para Gobiernos Locales (Secretarías de Estado, Poder Legislativo y Judicial)	0.00	249,122.85	-40.83	249,082.02	777,501.15	249,082.02	528,419.13
22.1.1.02.01.01	Secretaría de Gobernación, Justicia y Descentralización (Infraestructura Social)	0.00	199,122.85	-40.83	199,082.02	727,501.15	199,082.02	528,419.13
22.1.1.02.01.02	Secretaría de Turismo (Festividades Navideñas)	0.00	50,000.00	0.00	50,000.00	50,000.00	50,000.00	0.00
22.1.1.2.00.00.00	Donaciones de Capital de Gobiernos Locales	0.00	6,981.30	0.00	6,981.30	6,981.30	6,981.30	0.00
22.1.1.2.03.00.00	Donaciones de Capital de Mancomunidades para Gobiernos Locales	0.00	6,981.30	0.00	6,981.30	6,981.30	6,981.30	0.00
22.1.1.2.03.01.2	Mancomunidad de Municipios (MAM BOCAURE)	0.00	6,981.30	0.00	6,981.30	6,981.30	6,981.30	0.00



San Marcos de Colón,
EJERCICIO: 2022
USUARIO: LUIS.RODRIGUEZ



Liquidación del Presupuesto de Ingresos

Forma 01

Moneda: Lempiras (L)

Emisión: 18/01/2023
Hora : 09:54 a.m.
Pagina: 10 de 10

Honduras C.A.
PERIODO: CUARTO TRIMESTRE
ESTADO: APROBADO

Rubro	Descripción	Presupuesto Inicial	En el Ejercicio		Presupuesto Definitivo	En el Periodo		Ingresos Pendientes
			Ampliaciones	Disminuciones		Ingresos Devengados	Ingresos Recaudados	
23.00.00.00.00	ACTIVOS FINANCIEROS	0.00	123,131.59	0.00	123,131.59	123,131.59	123,131.59	0.00
23.70.00.00.00	DISMINUCION DE ACTIVOS FINANCIEROS	0.00	123,131.59	0.00	123,131.59	123,131.59	123,131.59	0.00
23.72.00.00.00	Disminución de Caja y Bancos	0.00	123,131.59	0.00	123,131.59	123,131.59	123,131.59	0.00
23.72.01.00.00	Disminución de Caja y Bancos Corrientes	0.00	5,284.06	0.00	5,284.06	5,284.06	5,284.06	0.00
23.72.01.02.00	DCB-Fondos Propios Municipales	0.00	5,284.06	0.00	5,284.06	5,284.06	5,284.06	0.00
23.72.02.00.00	Disminución de Caja y Bancos de Capital	0.00	117,847.53	0.00	117,847.53	117,847.53	117,847.53	0.00
23.72.02.01.00	DCB-Transferencia para Gobierno Local (Inversión)	0.00	117,847.53	0.00	117,847.53	117,847.53	117,847.53	0.00
TOTAL:		38,633,929.43	8,510,376.36	-5,529.71	47,138,776.08	43,277,785.49	42,749,366.36	528,419.13

Observaciones:

Están pendientes de recibir al 31 de diciembre de 2022 las transferencias especiales para ejecutar proyectos de infraestructura escolar y social del Programa IMPULSA/ UCSEL/ SGJD por L. 528,419.13

Alcalde(sa) Municipal
JOSE DOUGLAS ORDOÑEZ GARRASO

Nombre Completo

[Firma]
Firma y Sello



Contador(a) Municipal

JOSE LUIS RODRIGUEZ MONTERO

Nombre Completo

[Firma]
Firma y Sello



Tesorero(a) Municipal

ELVIN ALBERTO REYES SANDOVAL

Nombre Completo

[Firma]
Firma y Sello



0981J3Xhtk6f1zZC9pRaZKWFw2ccx658cAGDDb0qRNCgaXhs9AA176E44qmSTAYFRUMailP's1E CcClITYc44e8UqdbYrA Q5pRXm0dJH+876yHAdkRtPg/BgVWcCvIareZCz8/gER419QTKycMGUgl2RbX8penfR6yBJGVhNtCobU4HOuFdJ/vmWp2qSJV4 9TtvZjye9tpgVO1na d9vbCOmiWuE250UmnrKwzhclUV1 4cPXbUKkkLy6NTybv4NgNOUTCLQihSH5qkRzhZ47PmzIFHOMCkr/bnsbr22aPJVvjMqw==





Pueblos con
Encanto
**SAN MARCOS
DE COLON**

Municipalidad de San Marcos de Colón

Departamento de Choluteca

EJECUCION PRESUPUESTARIA DE GASTOS



Liquidación de Presupuesto de Egresos

Forma 02

Moneda: Lempiras (L)

Emisión: 18/01/2023

Hora : 09:53 a.m.

Página: 1 de 17

Honduras C.A.
PERIODO: CUARTO TRIMESTRE
ESTADO: APROBADO

Estructura Gasto	Asignado	Ampliacion	Disminucion	Transferencias Mas	Transferencias Menos	Vigente	PreCompromiso	Comprometido	Devengado	Pagado
Tipo de Presupuesto: Funcionamiento										
01 - ACTIVIDADES CENTRALE	4,145,400.00	0.00	0.00	87,750.00	0.00	4,233,150.00	0.00	4,233,150.00	4,233,150.00	4,233,150.00
00 - Sin Sub Programa	4,145,400.00	0.00	0.00	87,750.00	0.00	4,233,150.00	0.00	4,233,150.00	4,233,150.00	4,233,150.00
000 - Sin Proyecto	4,145,400.00	0.00	0.00	87,750.00	0.00	4,233,150.00	0.00	4,233,150.00	4,233,150.00	4,233,150.00
001 - CORPORACION MUNICIPAL	2,208,000.00	0.00	0.00	63,250.00	0.00	2,271,250.00	0.00	2,271,250.00	2,271,250.00	2,271,250.00
000 - Sin Obra	2,208,000.00	0.00	0.00	63,250.00	0.00	2,271,250.00	0.00	2,271,250.00	2,271,250.00	2,271,250.00
11800 11-001-01 10 1 Dietas	1,104,000.00	0.00	0.00	0.00	0.00	1,104,000.00	0.00	1,104,000.00	1,104,000.00	1,104,000.00
11800 15-013-01 10 1 Dietas	1,104,000.00	0.00	0.00	63,250.00	0.00	1,167,250.00	0.00	1,167,250.00	1,167,250.00	1,167,250.00
002 - ALCALDIA MUNICIPAL	1,289,400.00	0.00	0.00	0.00	0.00	1,289,400.00	0.00	1,289,400.00	1,289,400.00	1,289,400.00
000 - Sin Obra	1,289,400.00	0.00	0.00	0.00	0.00	1,289,400.00	0.00	1,289,400.00	1,289,400.00	1,289,400.00
11100 11-001-01 10 1 Sueldos Basicos	552,600.00	0.00	0.00	0.00	0.00	552,600.00	0.00	552,600.00	552,600.00	552,600.00
11100 15-013-01 10 1 Sueldos Basicos	552,600.00	0.00	0.00	0.00	0.00	552,600.00	0.00	552,600.00	552,600.00	552,600.00
11510 11-001-01 10 1 Decimotercer Mes	92,100.00	0.00	0.00	0.00	0.00	92,100.00	0.00	92,100.00	92,100.00	92,100.00
11520 11-001-01 10 1 Decimocuarto Mes	92,100.00	0.00	0.00	0.00	0.00	92,100.00	0.00	92,100.00	92,100.00	92,100.00
003 - AUDITORIA MUNICIPAL	256,000.00	0.00	0.00	0.00	0.00	256,000.00	0.00	256,000.00	256,000.00	256,000.00
000 - Sin Obra	256,000.00	0.00	0.00	0.00	0.00	256,000.00	0.00	256,000.00	256,000.00	256,000.00
11100 15-013-01 10 1 Sueldos Basicos	192,000.00	0.00	0.00	0.00	0.00	192,000.00	0.00	192,000.00	192,000.00	192,000.00
11510 11-001-01 10 1 Decimotercer Mes	16,000.00	0.00	0.00	0.00	0.00	16,000.00	0.00	16,000.00	16,000.00	16,000.00
11520 11-001-01 10 1 Decimocuarto Mes	16,000.00	0.00	0.00	0.00	0.00	16,000.00	0.00	16,000.00	16,000.00	16,000.00
11600 15-013-01 10 1 Complementos	32,000.00	0.00	0.00	0.00	0.00	32,000.00	0.00	32,000.00	32,000.00	32,000.00
004 - SECRETARIA MUNICIPAL	392,000.00	0.00	0.00	24,500.00	0.00	416,500.00	0.00	416,500.00	416,500.00	416,500.00
000 - Sin Obra	392,000.00	0.00	0.00	24,500.00	0.00	416,500.00	0.00	416,500.00	416,500.00	416,500.00
11100 15-013-01 10 1 Sueldos Basicos	294,000.00	0.00	0.00	0.00	0.00	294,000.00	0.00	294,000.00	294,000.00	294,000.00
11510 11-001-01 10 1 Decimotercer Mes	24,500.00	0.00	0.00	0.00	0.00	24,500.00	0.00	24,500.00	24,500.00	24,500.00
11520 11-001-01 10 1 Decimocuarto Mes	24,500.00	0.00	0.00	0.00	0.00	24,500.00	0.00	24,500.00	24,500.00	24,500.00
11600 15-013-01 10 1 Complementos	49,000.00	0.00	0.00	24,500.00	0.00	73,500.00	0.00	73,500.00	73,500.00	73,500.00
03 - ADMINISTRACION FINAN	5,713,235.89	3,411,796.24	5,488.88	605,727.49	2,097,608.52	7,627,662.22	0.00	7,627,662.22	7,627,662.22	7,627,662.22
00 - Sin Sub Programa	5,713,235.89	3,411,796.24	5,488.88	605,727.49	2,097,608.52	7,627,662.22	0.00	7,627,662.22	7,627,662.22	7,627,662.22
000 - Sin Proyecto	5,713,235.89	3,411,796.24	5,488.88	605,727.49	2,097,608.52	7,627,662.22	0.00	7,627,662.22	7,627,662.22	7,627,662.22
001 - TESORERIA MUNICIPAL	4,329,235.89	3,411,796.24	5,488.88	600,727.49	2,007,608.52	6,328,662.22	0.00	6,328,662.22	6,328,662.22	6,328,662.22
000 - Sin Obra	4,329,235.89	3,411,796.24	5,488.88	600,727.49	2,007,608.52	6,328,662.22	0.00	6,328,662.22	6,328,662.22	6,328,662.22
11100 15-013-01 10 1 Sueldos Basicos	630,000.00	0.00	0.00	0.00	0.00	630,000.00	0.00	630,000.00	630,000.00	630,000.00
11400 15-013-01 10 1 Adicionales	80,000.00	0.00	0.00	0.00	26,522.98	53,477.02	0.00	53,477.02	53,477.02	53,477.02



Honduras C.A.

PERIODO: CUARTO TRIMESTRE

ESTADO: APROBADO

Liquidación de Presupuesto de Egresos

Forma 02

Moneda: Lempiras (L)

Emisión: 18/01/2023

Hora : 09:53 a.m.

Pagina: 2 de 17

Estructura Gasto	Asignado	Ampliacion	Disminucion	Transferencias Mas	Transferencias Menos	Vigente	PreCompromiso	Comprometido	Devengado	Pagado	
11510 11-001-01 10 1	Decimotercer Mes	52,500.00	0.00	0.00	0.00	0.00	52,500.00	0.00	52,500.00	52,500.00	52,500.00
11520 11-001-01 10 1	Decimocuarto Mes	52,500.00	0.00	0.00	0.00	0.00	52,500.00	0.00	52,500.00	52,500.00	52,500.00
11600 15-013-01 10 1	Complementos	105,000.00	0.00	0.00	3,000.00	9,000.00	99,000.00	0.00	99,000.00	99,000.00	99,000.00
11750 15-013-01 10 6	Contribuciones para	0.00	579,840.00	0.00	0.00	579,840.00	0.00	0.00	0.00	0.00	0.00
11760 15-013-01 10 1	Contribuciones al In	111,854.00	260,000.00	0.00	0.00	258,518.59	113,335.41	0.00	113,335.41	113,335.41	113,335.41
12100 11-001-01 10 1	Sueldos Basicos	0.00	305,291.67	0.00	0.00	5,291.67	300,000.00	0.00	300,000.00	300,000.00	300,000.00
12100 15-013-01 10 1	Sueldos Basicos	600,000.00	224,677.27	0.00	200,000.00	6,427.27	1,018,250.00	0.00	1,018,250.00	1,018,250.00	1,018,250.00
12200 15-013-01 10 1	Jornales	31,596.00	104,284.06	0.00	0.00	27,520.06	108,360.00	0.00	108,360.00	108,360.00	108,360.00
12410 15-013-01 10 1	Decimotercer Mes	85,000.00	0.00	0.00	2,833.33	1,000.01	86,833.32	0.00	86,833.32	86,833.32	86,833.32
12420 15-013-01 10 1	Decimocuarto Mes	85,000.00	0.00	0.00	0.00	13,000.00	72,000.00	0.00	72,000.00	72,000.00	72,000.00
14100 11-001-01 10 1	Horas Extraordinaria	67,930.80	35,000.00	0.00	1,500.00	30,314.14	74,116.66	0.00	74,116.66	74,116.66	74,116.66
14300 15-013-01 10 1	Gastos de Representa	12,000.00	0.00	0.00	0.00	2,520.00	9,480.00	0.00	9,480.00	9,480.00	9,480.00
16100 11-001-01 10 1	Beneficios	500,000.00	500,000.00	0.00	0.00	511,431.43	488,568.57	0.00	488,568.57	488,568.57	488,568.57
21110 15-013-01 10 1	Suministro de Energi	40,000.00	27,500.00	0.00	0.00	3,470.15	64,029.85	0.00	64,029.85	64,029.85	64,029.85
21200 15-013-01 10 1	Agua	12,000.00	124,849.99	0.00	0.00	7,438.00	129,411.99	0.00	129,411.99	129,411.99	129,411.99
21420 15-013-01 10 1	Telefonia Fija	12,000.00	0.00	0.00	0.00	3,546.38	8,453.62	0.00	8,453.62	8,453.62	8,453.62
21430 15-013-01 10 1	Telefonia Celular	35,000.00	800.00	0.00	2,409.20	0.00	38,209.20	0.00	38,209.20	38,209.20	38,209.20
23200 11-001-01 10 1	Mantenimiento y Repa	0.00	0.00	0.00	100,000.00	0.00	100,000.00	0.00	100,000.00	100,000.00	100,000.00
23200 15-013-01 10 1	Mantenimiento y Repa	160,000.00	406,000.00	0.00	5,100.00	10,948.50	560,151.50	0.00	560,151.50	560,151.50	560,151.50
23350 11-001-01 10 1	Mantenimiento y Repa	12,000.00	0.00	0.00	0.00	4,000.00	8,000.00	0.00	8,000.00	8,000.00	8,000.00
24300 15-013-01 10 1	Servicios Juridicos	150,000.00	0.00	0.00	0.00	40,072.38	109,927.62	0.00	109,927.62	109,927.62	109,927.62
25100 15-013-01 10 1	Servicio de Transpor	50,000.00	0.00	0.00	0.00	40,487.67	9,512.33	0.00	9,512.33	9,512.33	9,512.33
25300 15-013-01 10 1	Servicio de Imprenta	150,000.00	161,000.00	0.00	100,000.00	74,838.00	336,162.00	0.00	336,162.00	336,162.00	336,162.00
25400 11-001-01 10 1	Primas y Gastos de S	50,000.00	58,000.00	0.00	0.00	18,000.00	90,000.00	0.00	90,000.00	90,000.00	90,000.00
25500 15-013-01 10 1	Comisiones y Gastos	50,000.00	0.00	0.00	0.00	17,162.50	32,837.50	0.00	32,837.50	32,837.50	32,837.50
25600 15-013-01 10 1	Publicidad y Propaga	200,000.00	271,213.04	0.00	57,084.96	0.00	528,298.00	0.00	528,298.00	528,298.00	528,298.00
25700 15-013-01 10 1	Servicio de Internet	40,000.00	28,000.00	0.00	4,000.00	0.00	72,000.00	0.00	72,000.00	72,000.00	72,000.00
26210 15-013-01 10 1	Viaticos Nacionales	100,000.00	38,500.00	0.00	0.00	35,405.00	103,095.00	0.00	103,095.00	103,095.00	103,095.00
26220 11-001-01 10 1	Viaticos al Exterior	50,000.00	0.00	0.00	0.00	1,556.00	48,444.00	0.00	48,444.00	48,444.00	48,444.00
26220 15-013-01 10 1	Viaticos al Exterior	0.00	50,000.00	0.00	0.00	0.00	50,000.00	0.00	50,000.00	50,000.00	50,000.00



Liquidación de Presupuesto de Egresos

Forma 02

Moneda: Lempiras (L)

Emisión: 18/01/2023

Hora : 09:53 a.m.

Pagina: 3 de 17

Honduras C.A.

PERIODO: CUARTO TRIMESTRE

ESTADO: APROBADO

Estructura Gasto	Asignado	Ampliación	Disminución	Transferencias Mas	Transferencias Menos	Vigente	PreCompromiso	Comprometido	Devengado	Pagado
27210 11-001-01 10 1 Tasas	12,000.00	0.00	0.00	0.00	1,975.51	10,024.49	0.00	10,024.49	10,024.49	10,024.49
27300 11-001-01 10 1 Multas y Recargos	6,000.00	0.00	0.00	0.00	6,000.00	0.00	0.00	0.00	0.00	0.00
29100 11-001-01 10 1 Ceremonial y Protocolo	132,855.09	25,000.00	0.00	0.00	81,373.54	76,481.55	0.00	76,481.55	76,481.55	76,481.55
31110 15-013-01 10 1 Productos Alimentici	100,000.00	87,000.00	0.00	0.00	2,606.00	184,394.00	0.00	184,394.00	184,394.00	184,394.00
31200 11-001-01 10 1 Alimentos para Anima	12,000.00	3,000.00	0.00	0.00	0.00	15,000.00	0.00	15,000.00	15,000.00	15,000.00
32310 11-001-01 10 1 Prendas de Vestir	50,000.00	0.00	0.00	0.00	50,000.00	0.00	0.00	0.00	0.00	0.00
35610 15-013-01 10 1 Gasolina	60,000.00	24,500.00	0.00	8,600.00	2,050.96	91,049.04	0.00	91,049.04	91,049.04	91,049.04
35620 15-013-01 10 1 Diesel	60,000.00	49,340.21	0.00	9,100.00	4,714.21	113,726.00	0.00	113,726.00	113,726.00	113,726.00
36930 11-001-01 10 1 Elementos de Ferrete	50,000.00	0.00	5,488.88	0.00	31,303.08	13,208.04	0.00	13,208.04	13,208.04	13,208.04
39100 15-013-01 10 1 Elementos de Limpiez	60,000.00	0.00	0.00	0.00	12,938.75	47,061.25	0.00	47,061.25	47,061.25	47,061.25
39200 15-013-01 10 1 Útiles de Escritorio	250,000.00	48,000.00	0.00	107,100.00	75,440.74	329,659.26	0.00	329,659.26	329,659.26	329,659.26
39400 11-001-01 10 1 Utensilios de Cocina	12,000.00	0.00	0.00	0.00	10,895.00	1,105.00	0.00	1,105.00	1,105.00	1,105.00
002 - CONTABILIDAD Y PRESU	488,000.00	0.00	0.00	0.00	0.00	488,000.00	0.00	488,000.00	488,000.00	488,000.00
000 - Sin Obra	488,000.00	0.00	0.00	0.00	0.00	488,000.00	0.00	488,000.00	488,000.00	488,000.00
11100 15-013-01 10 1 Sueldos Basicos	366,000.00	0.00	0.00	0.00	0.00	366,000.00	0.00	366,000.00	366,000.00	366,000.00
11510 11-001-01 10 1 Decimotercer Mes	30,500.00	0.00	0.00	0.00	0.00	30,500.00	0.00	30,500.00	30,500.00	30,500.00
11520 11-001-01 10 1 Decimocuarto Mes	30,500.00	0.00	0.00	0.00	0.00	30,500.00	0.00	30,500.00	30,500.00	30,500.00
11600 15-013-01 10 1 Complementos	61,000.00	0.00	0.00	0.00	0.00	61,000.00	0.00	61,000.00	61,000.00	61,000.00
003 - ADMINISTRACION TRIBU	448,000.00	0.00	0.00	5,000.00	30,000.00	423,000.00	0.00	423,000.00	423,000.00	423,000.00
000 - Sin Obra	448,000.00	0.00	0.00	5,000.00	30,000.00	423,000.00	0.00	423,000.00	423,000.00	423,000.00
11100 15-013-01 10 1 Sueldos Basicos	336,000.00	0.00	0.00	0.00	0.00	336,000.00	0.00	336,000.00	336,000.00	336,000.00
11510 11-001-01 10 1 Decimotercer Mes	28,000.00	0.00	0.00	0.00	0.00	28,000.00	0.00	28,000.00	28,000.00	28,000.00
11520 11-001-01 10 1 Decimocuarto Mes	28,000.00	0.00	0.00	0.00	0.00	28,000.00	0.00	28,000.00	28,000.00	28,000.00
11600 15-013-01 10 1 Complementos	56,000.00	0.00	0.00	5,000.00	30,000.00	31,000.00	0.00	31,000.00	31,000.00	31,000.00
004 - CATRASTRO MUNICIPAL	448,000.00	0.00	0.00	0.00	60,000.00	388,000.00	0.00	388,000.00	388,000.00	388,000.00
000 - Sin Obra	448,000.00	0.00	0.00	0.00	60,000.00	388,000.00	0.00	388,000.00	388,000.00	388,000.00
11100 15-013-01 10 1 Sueldos Basicos	336,000.00	0.00	0.00	0.00	60,000.00	276,000.00	0.00	276,000.00	276,000.00	276,000.00
11510 11-001-01 10 1 Decimotercer Mes	28,000.00	0.00	0.00	0.00	0.00	28,000.00	0.00	28,000.00	28,000.00	28,000.00
11520 11-001-01 10 1 Decimocuarto Mes	28,000.00	0.00	0.00	0.00	0.00	28,000.00	0.00	28,000.00	28,000.00	28,000.00
11600 15-013-01 10 1 Complementos	56,000.00	0.00	0.00	0.00	0.00	56,000.00	0.00	56,000.00	56,000.00	56,000.00
04 - UNIDADES DE APOYO Y	2,496,000.00	0.00	0.00	19,000.00	93,833.35	2,421,166.65	0.00	2,421,166.65	2,421,166.65	2,421,166.65



Liquidación de Presupuesto de Egresos

Forma 02

Moneda: Lempiras (L)

Emisión: 18/01/2023

Hora : 09:53 a.m.

Página: 4 de 17

Honduras C.A.

PERIODO: CUARTO TRIMESTRE

ESTADO: APROBADO

Estructura Gasto	Asignado	Ampliacion	Disminucion	Transferencias Mas	Transferencias Menos	Vigente	PreCompromiso	Comprometido	Devengado	Pagado
00 - Sin Sub Programa	2,496,000.00	0.00	0.00	19,000.00	93,833.35	2,421,166.65	0.00	2,421,166.65	2,421,166.65	2,421,166.65
000 - Sin Proyecto	2,496,000.00	0.00	0.00	19,000.00	93,833.35	2,421,166.65	0.00	2,421,166.65	2,421,166.65	2,421,166.65
001 - RECURSOS HUMANOS	160,000.00	0.00	0.00	0.00	0.00	160,000.00	0.00	160,000.00	160,000.00	160,000.00
000 - Sin Obra	160,000.00	0.00	0.00	0.00	0.00	160,000.00	0.00	160,000.00	160,000.00	160,000.00
11100 15-013-01 10 1 Sueldos Basicos	120,000.00	0.00	0.00	0.00	0.00	120,000.00	0.00	120,000.00	120,000.00	120,000.00
11510 11-001-01 10 1 Decimotercer Mes	10,000.00	0.00	0.00	0.00	0.00	10,000.00	0.00	10,000.00	10,000.00	10,000.00
11520 11-001-01 10 1 Decimocuarto Mes	10,000.00	0.00	0.00	0.00	0.00	10,000.00	0.00	10,000.00	10,000.00	10,000.00
11600 15-013-01 10 1 Complementos	20,000.00	0.00	0.00	0.00	0.00	20,000.00	0.00	20,000.00	20,000.00	20,000.00
002 - JUSTICIA MUNICIPAL	304,000.00	0.00	0.00	0.00	20,000.00	284,000.00	0.00	284,000.00	284,000.00	284,000.00
000 - Sin Obra	304,000.00	0.00	0.00	0.00	20,000.00	284,000.00	0.00	284,000.00	284,000.00	284,000.00
11100 15-013-01 10 8 Sueldos Basicos	228,000.00	0.00	0.00	0.00	0.00	228,000.00	0.00	228,000.00	228,000.00	228,000.00
11510 11-001-01 10 8 Decimotercer Mes	19,000.00	0.00	0.00	0.00	0.00	19,000.00	0.00	19,000.00	19,000.00	19,000.00
11520 11-001-01 10 8 Decimocuarto Mes	19,000.00	0.00	0.00	0.00	0.00	19,000.00	0.00	19,000.00	19,000.00	19,000.00
11600 15-013-01 10 8 Complementos	38,000.00	0.00	0.00	0.00	20,000.00	18,000.00	0.00	18,000.00	18,000.00	18,000.00
003 - UNIDAD TECNICA MUNIC	400,000.00	0.00	0.00	0.00	55,833.35	344,166.65	0.00	344,166.65	344,166.65	344,166.65
000 - Sin Obra	400,000.00	0.00	0.00	0.00	55,833.35	344,166.65	0.00	344,166.65	344,166.65	344,166.65
11100 15-013-01 10 5 Sueldos Basicos	300,000.00	0.00	0.00	0.00	30,000.00	270,000.00	0.00	270,000.00	270,000.00	270,000.00
11510 11-001-01 10 5 Decimotercer Mes	25,000.00	0.00	0.00	0.00	0.00	25,000.00	0.00	25,000.00	25,000.00	25,000.00
11520 11-001-01 10 5 Decimocuarto Mes	25,000.00	0.00	0.00	0.00	5,833.35	19,166.65	0.00	19,166.65	19,166.65	19,166.65
11600 15-013-01 10 5 Complementos	50,000.00	0.00	0.00	0.00	20,000.00	30,000.00	0.00	30,000.00	30,000.00	30,000.00
004 - UNIDAD MUNICIPAL AMB	320,000.00	0.00	0.00	9,000.00	0.00	329,000.00	0.00	329,000.00	329,000.00	329,000.00
000 - Sin Obra	320,000.00	0.00	0.00	9,000.00	0.00	329,000.00	0.00	329,000.00	329,000.00	329,000.00
11100 15-013-01 10 4 Sueldos Basicos	240,000.00	0.00	0.00	0.00	0.00	240,000.00	0.00	240,000.00	240,000.00	240,000.00
11510 11-001-01 10 4 Decimotercer Mes	20,000.00	0.00	0.00	0.00	0.00	20,000.00	0.00	20,000.00	20,000.00	20,000.00
11520 11-001-01 10 4 Decimocuarto Mes	20,000.00	0.00	0.00	0.00	0.00	20,000.00	0.00	20,000.00	20,000.00	20,000.00
11600 15-013-01 10 4 Complementos	40,000.00	0.00	0.00	9,000.00	0.00	49,000.00	0.00	49,000.00	49,000.00	49,000.00
005 - UNIDAD DE REGULACION	160,000.00	0.00	0.00	10,000.00	0.00	170,000.00	0.00	170,000.00	170,000.00	170,000.00
000 - Sin Obra	160,000.00	0.00	0.00	10,000.00	0.00	170,000.00	0.00	170,000.00	170,000.00	170,000.00
11100 15-013-01 10 5 Sueldos Basicos	120,000.00	0.00	0.00	0.00	0.00	120,000.00	0.00	120,000.00	120,000.00	120,000.00
11510 11-001-01 10 5 Decimotercer Mes	10,000.00	0.00	0.00	0.00	0.00	10,000.00	0.00	10,000.00	10,000.00	10,000.00
11520 11-001-01 10 5 Decimocuarto Mes	10,000.00	0.00	0.00	0.00	0.00	10,000.00	0.00	10,000.00	10,000.00	10,000.00
11600 15-013-01 10 5 Complementos	20,000.00	0.00	0.00	10,000.00	0.00	30,000.00	0.00	30,000.00	30,000.00	30,000.00



Liquidación de Presupuesto de Egresos

Forma 02

Moneda: Lempiras (L)

Emisión: 18/01/2023

Hora : 09:53 a.m.

Página: 5 de 17

Honduras C.A.

PERIODO: CUARTO TRIMESTRE

ESTADO: APROBADO

Estructura Gasto	Asignado	Ampliacion	Disminucion	Transferencias Mas	Transferencias Menos	Vigente	PreCompromiso	Comprometido	Devengado	Pagado
006 - POLICIA MUNICIPAL	1,152,000.00	0.00	0.00	0.00	18,000.00	1,134,000.00	0.00	1,134,000.00	1,134,000.00	1,134,000.00
000 - Sin Obra	1,152,000.00	0.00	0.00	0.00	18,000.00	1,134,000.00	0.00	1,134,000.00	1,134,000.00	1,134,000.00
11100 15-013-01 10 2 Sueldos Basicos	864,000.00	0.00	0.00	0.00	18,000.00	846,000.00	0.00	846,000.00	846,000.00	846,000.00
11510 11-001-01 10 2 Decimotercer Mes	72,000.00	0.00	0.00	0.00	0.00	72,000.00	0.00	72,000.00	72,000.00	72,000.00
11520 11-001-01 10 2 Decimocuarto Mes	72,000.00	0.00	0.00	0.00	0.00	72,000.00	0.00	72,000.00	72,000.00	72,000.00
11600 15-013-01 10 2 Complementos	144,000.00	0.00	0.00	0.00	0.00	144,000.00	0.00	144,000.00	144,000.00	144,000.00
05 - UNIDADES DE DESARROL	576,000.00	0.00	0.00	0.00	18,000.00	558,000.00	0.00	558,000.00	558,000.00	558,000.00
00 - Sin Sub Programa	576,000.00	0.00	0.00	0.00	18,000.00	558,000.00	0.00	558,000.00	558,000.00	558,000.00
000 - Sin Proyecto	576,000.00	0.00	0.00	0.00	18,000.00	558,000.00	0.00	558,000.00	558,000.00	558,000.00
001 - OFICINA DE ATENCION	144,000.00	0.00	0.00	0.00	0.00	144,000.00	0.00	144,000.00	144,000.00	144,000.00
000 - Sin Obra	144,000.00	0.00	0.00	0.00	0.00	144,000.00	0.00	144,000.00	144,000.00	144,000.00
11100 15-013-01 10 8 Sueldos Basicos	108,000.00	0.00	0.00	0.00	0.00	108,000.00	0.00	108,000.00	108,000.00	108,000.00
11510 11-001-01 10 8 Decimotercer Mes	9,000.00	0.00	0.00	0.00	0.00	9,000.00	0.00	9,000.00	9,000.00	9,000.00
11520 11-001-01 10 8 Decimocuarto Mes	9,000.00	0.00	0.00	0.00	0.00	9,000.00	0.00	9,000.00	9,000.00	9,000.00
11600 15-013-01 10 8 Complementos	18,000.00	0.00	0.00	0.00	0.00	18,000.00	0.00	18,000.00	18,000.00	18,000.00
002 - OFICINA DE ATENCION	144,000.00	0.00	0.00	0.00	0.00	144,000.00	0.00	144,000.00	144,000.00	144,000.00
000 - Sin Obra	144,000.00	0.00	0.00	0.00	0.00	144,000.00	0.00	144,000.00	144,000.00	144,000.00
11100 15-013-01 10 8 Sueldos Basicos	108,000.00	0.00	0.00	0.00	0.00	108,000.00	0.00	108,000.00	108,000.00	108,000.00
11510 11-001-01 10 8 Decimotercer Mes	9,000.00	0.00	0.00	0.00	0.00	9,000.00	0.00	9,000.00	9,000.00	9,000.00
11520 11-001-01 10 8 Decimocuarto Mes	9,000.00	0.00	0.00	0.00	0.00	9,000.00	0.00	9,000.00	9,000.00	9,000.00
11600 15-013-01 10 8 Complementos	18,000.00	0.00	0.00	0.00	0.00	18,000.00	0.00	18,000.00	18,000.00	18,000.00
003 - BIBLIOTECA MUNICIPAL	144,000.00	0.00	0.00	0.00	0.00	144,000.00	0.00	144,000.00	144,000.00	144,000.00
000 - Sin Obra	144,000.00	0.00	0.00	0.00	0.00	144,000.00	0.00	144,000.00	144,000.00	144,000.00
11100 15-013-01 10 7 Sueldos Basicos	108,000.00	0.00	0.00	0.00	0.00	108,000.00	0.00	108,000.00	108,000.00	108,000.00
11510 11-001-01 10 7 Decimotercer Mes	9,000.00	0.00	0.00	0.00	0.00	9,000.00	0.00	9,000.00	9,000.00	9,000.00
11520 11-001-01 10 7 Decimocuarto Mes	9,000.00	0.00	0.00	0.00	0.00	9,000.00	0.00	9,000.00	9,000.00	9,000.00
11600 15-013-01 10 7 Complementos	18,000.00	0.00	0.00	0.00	0.00	18,000.00	0.00	18,000.00	18,000.00	18,000.00
004 - SERVICIOS DE EDUCACI	144,000.00	0.00	0.00	0.00	18,000.00	126,000.00	0.00	126,000.00	126,000.00	126,000.00
000 - Sin Obra	144,000.00	0.00	0.00	0.00	18,000.00	126,000.00	0.00	126,000.00	126,000.00	126,000.00
11100 15-013-01 10 7 Sueldos Basicos	108,000.00	0.00	0.00	0.00	0.00	108,000.00	0.00	108,000.00	108,000.00	108,000.00
11510 11-001-01 10 7 Decimotercer Mes	9,000.00	0.00	0.00	0.00	0.00	9,000.00	0.00	9,000.00	9,000.00	9,000.00
11520 11-001-01 10 7 Decimocuarto Mes	9,000.00	0.00	0.00	0.00	0.00	9,000.00	0.00	9,000.00	9,000.00	9,000.00



Liquidación de Presupuesto de Egresos

Forma 02

Moneda: Lempiras (L)

Emisión: 18/01/2023

Hora : 09:53 a.m.

Pagina: 6 de 17

Honduras C.A.

PERIODO: CUARTO TRIMESTRE

ESTADO: APROBADO

Estructura Gasto	Asignado	Ampliacion	Disminucion	Transferencias Mas	Transferencias Menos	Vigente	PreCompromiso	Comprometido	Devengado	Pagado
11600 15-013-01 10 7 Complementos	18,000.00	0.00	0.00	0.00	18,000.00	0.00	0.00	0.00	0.00	0.00
06 - SERVICIOS PUBLICOS	1,744,000.00	0.00	0.00	0.00	36,000.00	1,708,000.00	0.00	1,708,000.00	1,708,000.00	1,708,000.00
00 - Sin Sub Programa	1,744,000.00	0.00	0.00	0.00	36,000.00	1,708,000.00	0.00	1,708,000.00	1,708,000.00	1,708,000.00
000 - Sin Proyecto	1,744,000.00	0.00	0.00	0.00	36,000.00	1,708,000.00	0.00	1,708,000.00	1,708,000.00	1,708,000.00
001 - OFICINA DE SERVICIOS	160,000.00	0.00	0.00	0.00	0.00	160,000.00	0.00	160,000.00	160,000.00	160,000.00
000 - Sin Obra	160,000.00	0.00	0.00	0.00	0.00	160,000.00	0.00	160,000.00	160,000.00	160,000.00
11100 15-013-01 10 5 Sueldos Basicos	120,000.00	0.00	0.00	0.00	0.00	120,000.00	0.00	120,000.00	120,000.00	120,000.00
11510 11-001-01 10 5 Decimotercer Mes	10,000.00	0.00	0.00	0.00	0.00	10,000.00	0.00	10,000.00	10,000.00	10,000.00
11520 11-001-01 10 5 Decimocuarto Mes	10,000.00	0.00	0.00	0.00	0.00	10,000.00	0.00	10,000.00	10,000.00	10,000.00
11600 15-013-01 10 5 Complementos	20,000.00	0.00	0.00	0.00	0.00	20,000.00	0.00	20,000.00	20,000.00	20,000.00
002 - MERCADO MUNICIPAL	288,000.00	0.00	0.00	0.00	0.00	288,000.00	0.00	288,000.00	288,000.00	288,000.00
000 - Sin Obra	288,000.00	0.00	0.00	0.00	0.00	288,000.00	0.00	288,000.00	288,000.00	288,000.00
11100 15-013-01 10 3 Sueldos Basicos	216,000.00	0.00	0.00	0.00	0.00	216,000.00	0.00	216,000.00	216,000.00	216,000.00
11510 11-001-01 10 3 Decimotercer Mes	18,000.00	0.00	0.00	0.00	0.00	18,000.00	0.00	18,000.00	18,000.00	18,000.00
11520 11-001-01 10 3 Decimocuarto Mes	18,000.00	0.00	0.00	0.00	0.00	18,000.00	0.00	18,000.00	18,000.00	18,000.00
11600 15-013-01 10 3 Complementos	36,000.00	0.00	0.00	0.00	0.00	36,000.00	0.00	36,000.00	36,000.00	36,000.00
003 - RASTRO MUNICIPAL	288,000.00	0.00	0.00	0.00	0.00	288,000.00	0.00	288,000.00	288,000.00	288,000.00
000 - Sin Obra	288,000.00	0.00	0.00	0.00	0.00	288,000.00	0.00	288,000.00	288,000.00	288,000.00
11100 15-013-01 10 6 Sueldos Basicos	216,000.00	0.00	0.00	0.00	0.00	216,000.00	0.00	216,000.00	216,000.00	216,000.00
11510 11-001-01 10 6 Decimotercer Mes	18,000.00	0.00	0.00	0.00	0.00	18,000.00	0.00	18,000.00	18,000.00	18,000.00
11520 11-001-01 10 6 Decimocuarto Mes	18,000.00	0.00	0.00	0.00	0.00	18,000.00	0.00	18,000.00	18,000.00	18,000.00
11600 15-013-01 10 6 Complementos	36,000.00	0.00	0.00	0.00	0.00	36,000.00	0.00	36,000.00	36,000.00	36,000.00
004 - CEMENTERIO MUNICIPAL	144,000.00	0.00	0.00	0.00	9,000.00	135,000.00	0.00	135,000.00	135,000.00	135,000.00
000 - Sin Obra	144,000.00	0.00	0.00	0.00	9,000.00	135,000.00	0.00	135,000.00	135,000.00	135,000.00
11100 15-013-01 10 5 Sueldos Basicos	108,000.00	0.00	0.00	0.00	0.00	108,000.00	0.00	108,000.00	108,000.00	108,000.00
11510 11-001-01 10 5 Decimotercer Mes	9,000.00	0.00	0.00	0.00	0.00	9,000.00	0.00	9,000.00	9,000.00	9,000.00
11520 11-001-01 10 5 Decimocuarto Mes	9,000.00	0.00	0.00	0.00	0.00	9,000.00	0.00	9,000.00	9,000.00	9,000.00
11600 15-013-01 10 5 Complementos	18,000.00	0.00	0.00	0.00	9,000.00	9,000.00	0.00	9,000.00	9,000.00	9,000.00
005 - CREMATARIO MUNICIPAL	144,000.00	0.00	0.00	0.00	0.00	144,000.00	0.00	144,000.00	144,000.00	144,000.00
000 - Sin Obra	144,000.00	0.00	0.00	0.00	0.00	144,000.00	0.00	144,000.00	144,000.00	144,000.00
11100 15-013-01 10 4 Sueldos Basicos	108,000.00	0.00	0.00	0.00	0.00	108,000.00	0.00	108,000.00	108,000.00	108,000.00
11510 11-001-01 10 4 Decimotercer Mes	9,000.00	0.00	0.00	0.00	0.00	9,000.00	0.00	9,000.00	9,000.00	9,000.00



Liquidación de Presupuesto de Egresos

Forma 02

Moneda: Lempiras (L)

Emisión: 18/01/2023

Hora : 09:53 a.m.

Página: 7 de 17

Honduras C.A.

PERIODO: CUARTO TRIMESTRE

ESTADO: APROBADO

Estructura Gasto	Asignado	Ampliacion	Disminucion	Transferencias Mas	Transferencias Menos	Vigente	PreCompromiso	Comprometido	Devengado	Pagado
11520 11-001-01 10 4 Decimocuarto Mes	9,000.00	0.00	0.00	0.00	0.00	9,000.00	0.00	9,000.00	9,000.00	9,000.00
11600 15-013-01 10 4 Complementos	18,000.00	0.00	0.00	0.00	0.00	18,000.00	0.00	18,000.00	18,000.00	18,000.00
006 - ASEO URBANO	576,000.00	0.00	0.00	0.00	27,000.00	549,000.00	0.00	549,000.00	549,000.00	549,000.00
000 - Sin Obra	576,000.00	0.00	0.00	0.00	27,000.00	549,000.00	0.00	549,000.00	549,000.00	549,000.00
11100 15-013-01 10 4 Sueldos Basicos	432,000.00	0.00	0.00	0.00	0.00	432,000.00	0.00	432,000.00	432,000.00	432,000.00
11510 11-001-01 10 4 Decimotercer Mes	36,000.00	0.00	0.00	0.00	0.00	36,000.00	0.00	36,000.00	36,000.00	36,000.00
11520 11-001-01 10 4 Decimocuarto Mes	36,000.00	0.00	0.00	0.00	0.00	36,000.00	0.00	36,000.00	36,000.00	36,000.00
11600 15-013-01 10 4 Complementos	72,000.00	0.00	0.00	0.00	27,000.00	45,000.00	0.00	45,000.00	45,000.00	45,000.00
007 - ALCANTARILLADO SANIT	144,000.00	0.00	0.00	0.00	0.00	144,000.00	0.00	144,000.00	144,000.00	144,000.00
000 - Sin Obra	144,000.00	0.00	0.00	0.00	0.00	144,000.00	0.00	144,000.00	144,000.00	144,000.00
11100 15-013-01 10 4 Sueldos Basicos	108,000.00	0.00	0.00	0.00	0.00	108,000.00	0.00	108,000.00	108,000.00	108,000.00
11510 11-001-01 10 4 Decimotercer Mes	9,000.00	0.00	0.00	0.00	0.00	9,000.00	0.00	9,000.00	9,000.00	9,000.00
11520 11-001-01 10 4 Decimocuarto Mes	9,000.00	0.00	0.00	0.00	0.00	9,000.00	0.00	9,000.00	9,000.00	9,000.00
11600 15-013-01 10 4 Complementos	18,000.00	0.00	0.00	0.00	0.00	18,000.00	0.00	18,000.00	18,000.00	18,000.00

Descripcion	Asignado	Ampliacion	Disminucion	Transferencia Mas	Transferencia Menos	Vigente	Precompromiso	Comprometido	Devengado	Pagado
11-001-01 - Transferencia para Gobierno Local	3,756,585.89	926,291.67	5,488.88	101,500.00	757,973.72	4,020,914.96	0.00	4,020,914.96	4,020,914.96	4,020,914.96
15-013-01 - Fondos Propios Municipales	10,918,050.00	2,485,504.57	0.00	610,977.49	1,487,468.15	12,527,063.91	0.00	12,527,063.91	12,527,063.91	12,527,063.91
Total	14,674,635.89	3,411,796.24	5,488.88	712,477.49	2,245,441.87	16,547,978.87	0.00	16,547,978.87	16,547,978.87	16,547,978.87

Tipo de Presupuesto: Inversion

11 - PROGRAMA VIDA MEJOR	11,513,171.77	2,222,938.72	0.00	3,121,815.93	2,896,511.03	13,961,415.39	0.00	7,909,316.11	7,909,316.11	7,909,316.11
01 - SECTOR SALUD	2,857,402.53	479,068.72	0.00	780,000.00	1,201,575.12	2,914,896.13	0.00	2,031,117.11	2,031,117.11	2,031,117.11
000 - Sin Proyecto	2,157,402.53	308,713.33	0.00	780,000.00	1,051,575.12	2,194,540.74	0.00	2,000,138.28	2,000,138.28	2,000,138.28
001 - SUBSIDIOS SECTOR SAL	1,500,000.00	146,612.29	0.00	780,000.00	711,443.24	1,715,169.05	0.00	1,715,169.05	1,715,169.05	1,715,169.05
000 - Sin Obra	1,500,000.00	146,612.29	0.00	780,000.00	711,443.24	1,715,169.05	0.00	1,715,169.05	1,715,169.05	1,715,169.05
55110 11-001-01 20 6 Transferencias de C	1,500,000.00	146,612.29	0.00	780,000.00	711,443.24	1,715,169.05	0.00	1,715,169.05	1,715,169.05	1,715,169.05
002 - ATENCION EMERGENCIA	657,402.53	162,101.04	0.00	0.00	340,131.88	479,371.69	0.00	284,969.23	284,969.23	284,969.23
000 - Sin Obra	657,402.53	162,101.04	0.00	0.00	340,131.88	479,371.69	0.00	284,969.23	284,969.23	284,969.23
55110 11-001-01 20 6 Transferencias de C	657,402.53	162,101.04	0.00	0.00	340,131.88	479,371.69	0.00	284,969.23	284,969.23	284,969.23
001 - Construcciones, Adic	200,000.00	0.00	0.00	0.00	150,000.00	50,000.00	0.00	30,978.83	30,978.83	30,978.83
001 - Construcciones, Adic	200,000.00	0.00	0.00	0.00	150,000.00	50,000.00	0.00	30,978.83	30,978.83	30,978.83
000 - Sin Obra	200,000.00	0.00	0.00	0.00	150,000.00	50,000.00	0.00	30,978.83	30,978.83	30,978.83
23400 11-001-01 20 6 Mantenimiento y Repa	200,000.00	0.00	0.00	0.00	150,000.00	50,000.00	0.00	30,978.83	30,978.83	30,978.83
002 - Construcciones, Adic	500,000.00	170,355.39	0.00	0.00	0.00	670,355.39	0.00	0.00	0.00	0.00



Liquidación de Presupuesto de Egresos Forma 02

Moneda: Lempiras (L)

Emisión: 18/01/2023

Hora: 09:53 a.m.

Página: 8 de 17

Honduras C.A.
PERIODO: CUARTO TRIMESTRE
ESTADO: APROBADO

Estructura Gasto	Asignado	Ampliacion	Disminucion	Transferencias Mas	Transferencias Menos	Vigente	PreCompromiso	Comprometido	Devengado	Pagado
001 - Construcciones, Adic	500,000.00	170,355.39	0.00	0.00	0.00	670,355.39	0.00	0.00	0.00	0.00
000 - Sin Obra	500,000.00	170,355.39	0.00	0.00	0.00	670,355.39	0.00	0.00	0.00	0.00
23400 15-013-01 20 6 Mantenimiento y Repa	500,000.00	170,355.39	0.00	0.00	0.00	670,355.39	0.00	0.00	0.00	0.00
02 - SECTOR EDUCACION	1,700,000.00	240,000.00	0.00	1,123,375.94	341,135.97	2,722,239.97	0.00	2,074,627.21	2,074,627.21	2,074,627.21
000 - Sin Proyecto	1,000,000.00	40,000.00	0.00	582,239.97	341,135.97	1,281,104.00	0.00	1,281,104.00	1,281,104.00	1,281,104.00
001 - SUBSIDIOS SECTOR EDU	1,000,000.00	40,000.00	0.00	582,239.97	341,135.97	1,281,104.00	0.00	1,281,104.00	1,281,104.00	1,281,104.00
000 - Sin Obra	1,000,000.00	40,000.00	0.00	582,239.97	341,135.97	1,281,104.00	0.00	1,281,104.00	1,281,104.00	1,281,104.00
55110 11-001-01 20 7 Transferencias de C	1,000,000.00	40,000.00	0.00	582,239.97	341,135.97	1,281,104.00	0.00	1,281,104.00	1,281,104.00	1,281,104.00
001 - Construcciones, Adic	200,000.00	0.00	0.00	200,000.00	0.00	400,000.00	0.00	396,724.07	396,724.07	396,724.07
001 - Construcciones, Adic	200,000.00	0.00	0.00	200,000.00	0.00	400,000.00	0.00	396,724.07	396,724.07	396,724.07
000 - Sin Obra	200,000.00	0.00	0.00	200,000.00	0.00	400,000.00	0.00	396,724.07	396,724.07	396,724.07
23400 11-001-01 20 7 Mantenimiento y Repa	200,000.00	0.00	0.00	200,000.00	0.00	400,000.00	0.00	396,724.07	396,724.07	396,724.07
002 - Construcciones, Adic	500,000.00	200,000.00	0.00	0.00	0.00	700,000.00	0.00	55,663.17	55,663.17	55,663.17
001 - Construcciones, Adic	500,000.00	200,000.00	0.00	0.00	0.00	700,000.00	0.00	55,663.17	55,663.17	55,663.17
000 - Sin Obra	500,000.00	200,000.00	0.00	0.00	0.00	700,000.00	0.00	55,663.17	55,663.17	55,663.17
23400 15-013-01 20 7 Mantenimiento y Repa	500,000.00	200,000.00	0.00	0.00	0.00	700,000.00	0.00	55,663.17	55,663.17	55,663.17
003 - Mejoras a Escuela Fr	0.00	0.00	0.00	53,875.89	0.00	53,875.89	0.00	53,875.89	53,875.89	53,875.89
001 - Mejoras a Escuela Fr	0.00	0.00	0.00	53,875.89	0.00	53,875.89	0.00	53,875.89	53,875.89	53,875.89
000 - Sin Obra	0.00	0.00	0.00	53,875.89	0.00	53,875.89	0.00	53,875.89	53,875.89	53,875.89
23400 11-001-01 20 7 Mantenimiento y Repa	0.00	0.00	0.00	53,875.89	0.00	53,875.89	0.00	53,875.89	53,875.89	53,875.89
004 - Mejoras a Escuela Hi	0.00	0.00	0.00	48,024.92	0.00	48,024.92	0.00	48,024.92	48,024.92	48,024.92
001 - Mejoras a Escuela Hi	0.00	0.00	0.00	48,024.92	0.00	48,024.92	0.00	48,024.92	48,024.92	48,024.92
000 - Sin Obra	0.00	0.00	0.00	48,024.92	0.00	48,024.92	0.00	48,024.92	48,024.92	48,024.92
23400 11-001-01 20 7 Mantenimiento y Repa	0.00	0.00	0.00	48,024.92	0.00	48,024.92	0.00	48,024.92	48,024.92	48,024.92
005 - Mejoras a Escuela Va	0.00	0.00	0.00	43,174.92	0.00	43,174.92	0.00	43,174.92	43,174.92	43,174.92
001 - Mejoras a Escuela Va	0.00	0.00	0.00	43,174.92	0.00	43,174.92	0.00	43,174.92	43,174.92	43,174.92
000 - Sin Obra	0.00	0.00	0.00	43,174.92	0.00	43,174.92	0.00	43,174.92	43,174.92	43,174.92
23400 11-001-01 20 7 Mantenimiento y Repa	0.00	0.00	0.00	43,174.92	0.00	43,174.92	0.00	43,174.92	43,174.92	43,174.92
006 - Mejoras a Escuela Gu	0.00	0.00	0.00	35,968.55	0.00	35,968.55	0.00	35,968.55	35,968.55	35,968.55
001 - Mejoras a Escuela Gu	0.00	0.00	0.00	35,968.55	0.00	35,968.55	0.00	35,968.55	35,968.55	35,968.55
000 - Sin Obra	0.00	0.00	0.00	35,968.55	0.00	35,968.55	0.00	35,968.55	35,968.55	35,968.55
23400 11-001-01 20 7 Mantenimiento y Repa	0.00	0.00	0.00	35,968.55	0.00	35,968.55	0.00	35,968.55	35,968.55	35,968.55
007 - Reparacion de Techo	0.00	0.00	0.00	76,703.03	0.00	76,703.03	0.00	76,703.03	76,703.03	76,703.03
001 - Reparacion de Techo	0.00	0.00	0.00	76,703.03	0.00	76,703.03	0.00	76,703.03	76,703.03	76,703.03
000 - Sin Obra	0.00	0.00	0.00	76,703.03	0.00	76,703.03	0.00	76,703.03	76,703.03	76,703.03



Liquidación de Presupuesto de Egresos

Forma 02

Moneda: Lempiras (L)

Emisión: 18/01/2023

Hora : 09:53 a.m.

Pagina: 9 de 17

Honduras C.A.

PERIODO: CUARTO TRIMESTRE

ESTADO: APROBADO

Estructura Gasto	Asignado	Ampliacion	Disminucion	Transferencias Mas	Transferencias Menos	Vigente	PreCompromiso	Comprometido	Devengado	Pagado
23400 11-001-01 20 7 Mantenimiento y Repa	0.00	0.00	0.00	76,703.03	0.00	76,703.03	0.00	76,703.03	76,703.03	76,703.03
008 - Reparacion de Techo	0.00	0.00	0.00	83,388.66	0.00	83,388.66	0.00	83,388.66	83,388.66	83,388.66
001 - Reparacion de Techo	0.00	0.00	0.00	83,388.66	0.00	83,388.66	0.00	83,388.66	83,388.66	83,388.66
000 - Sin Obra	0.00	0.00	0.00	83,388.66	0.00	83,388.66	0.00	83,388.66	83,388.66	83,388.66
23400 11-001-01 20 7 Mantenimiento y Repa	0.00	0.00	0.00	83,388.66	0.00	83,388.66	0.00	83,388.66	83,388.66	83,388.66
03 - SECTOR AGUA	750,000.00	0.00	0.00	521,478.89	150,000.00	1,121,478.89	0.00	280,220.17	280,220.17	280,220.17
000 - Sin Proyecto	50,000.00	0.00	0.00	0.00	50,000.00	0.00	0.00	0.00	0.00	0.00
001 - SUBSIDIOS SECTOR AGU	50,000.00	0.00	0.00	0.00	50,000.00	0.00	0.00	0.00	0.00	0.00
000 - Sin Obra	50,000.00	0.00	0.00	0.00	50,000.00	0.00	0.00	0.00	0.00	0.00
55110 11-001-01 20 5 Transferencias de C	50,000.00	0.00	0.00	0.00	50,000.00	0.00	0.00	0.00	0.00	0.00
001 - Construcciones, Adic	200,000.00	0.00	0.00	0.00	100,000.00	100,000.00	0.00	42,419.17	42,419.17	42,419.17
001 - Construcciones, Adic	200,000.00	0.00	0.00	0.00	100,000.00	100,000.00	0.00	42,419.17	42,419.17	42,419.17
000 - Sin Obra	200,000.00	0.00	0.00	0.00	100,000.00	100,000.00	0.00	42,419.17	42,419.17	42,419.17
23400 11-001-01 20 5 Mantenimiento y Repa	200,000.00	0.00	0.00	0.00	100,000.00	100,000.00	0.00	42,419.17	42,419.17	42,419.17
002 - Construcciones, Adic	500,000.00	0.00	0.00	283,677.89	0.00	783,677.89	0.00	0.00	0.00	0.00
001 - Construcciones, Adic	500,000.00	0.00	0.00	283,677.89	0.00	783,677.89	0.00	0.00	0.00	0.00
000 - Sin Obra	500,000.00	0.00	0.00	283,677.89	0.00	783,677.89	0.00	0.00	0.00	0.00
23400 15-013-01 20 5 Mantenimiento y Repa	500,000.00	0.00	0.00	283,677.89	0.00	783,677.89	0.00	0.00	0.00	0.00
003 - Electrificacion de S	0.00	0.00	0.00	237,801.00	0.00	237,801.00	0.00	237,801.00	237,801.00	237,801.00
000 - Sin Actividad	0.00	0.00	0.00	237,801.00	0.00	237,801.00	0.00	237,801.00	237,801.00	237,801.00
001 - Electrificacion de S	0.00	0.00	0.00	237,801.00	0.00	237,801.00	0.00	237,801.00	237,801.00	237,801.00
47210 11-001-01 20 5 Construcciones y Mej	0.00	0.00	0.00	237,801.00	0.00	237,801.00	0.00	237,801.00	237,801.00	237,801.00
04 - SECTOR VIVIENDA	1,050,000.00	1,272,297.10	0.00	678,396.10	242,500.00	2,758,193.20	0.00	2,050,782.43	2,050,782.43	2,050,782.43
000 - Sin Proyecto	50,000.00	0.00	0.00	0.00	42,500.00	7,500.00	0.00	7,500.00	7,500.00	7,500.00
001 - SUBSIDIOS SECTOR VIV	50,000.00	0.00	0.00	0.00	42,500.00	7,500.00	0.00	7,500.00	7,500.00	7,500.00
000 - Sin Obra	50,000.00	0.00	0.00	0.00	42,500.00	7,500.00	0.00	7,500.00	7,500.00	7,500.00
55110 11-001-01 20 5 Transferencias de C	50,000.00	0.00	0.00	0.00	42,500.00	7,500.00	0.00	7,500.00	7,500.00	7,500.00
001 - Construcciones, Adic	500,000.00	1,272,297.10	0.00	500,000.00	200,000.00	2,072,297.10	0.00	1,978,182.43	1,978,182.43	1,978,182.43
001 - Construcciones, Adic	500,000.00	1,272,297.10	0.00	500,000.00	200,000.00	2,072,297.10	0.00	1,978,182.43	1,978,182.43	1,978,182.43
000 - Sin Obra	500,000.00	1,272,297.10	0.00	500,000.00	200,000.00	2,072,297.10	0.00	1,978,182.43	1,978,182.43	1,978,182.43
23400 11-001-01 20 5 Mantenimiento y Repa	500,000.00	1,272,297.10	0.00	500,000.00	200,000.00	2,072,297.10	0.00	1,978,182.43	1,978,182.43	1,978,182.43
002 - Construcciones, Adic	500,000.00	0.00	0.00	178,396.10	0.00	678,396.10	0.00	65,100.00	65,100.00	65,100.00
001 - Construcciones, Adic	500,000.00	0.00	0.00	178,396.10	0.00	678,396.10	0.00	65,100.00	65,100.00	65,100.00
000 - Sin Obra	500,000.00	0.00	0.00	178,396.10	0.00	678,396.10	0.00	65,100.00	65,100.00	65,100.00
23400 15-013-01 20 5 Mantenimiento y Repa	500,000.00	0.00	0.00	178,396.10	0.00	678,396.10	0.00	65,100.00	65,100.00	65,100.00



Liquidación de Presupuesto de Egresos

Forma 02

Moneda: Lempiras (L)

Emisión: 18/01/2023

Hora : 09:53 a.m.

Página: 10 de 17

Honduras C.A.
PERIODO: CUARTO TRIMESTRE
ESTADO: APROBADO

Estructura Gasto	Asignado	Ampliacion	Disminucion	Transferencias Mas	Transferencias Menos	Vigente	PreCompromiso	Comprometido	Devengado	Pagado
05 - SECTOR NIÑEZ, ADOLES	200,000.00	0.00	0.00	18,565.00	0.00	218,565.00	0.00	218,565.00	218,565.00	218,565.00
000 - Sin Proyecto	200,000.00	0.00	0.00	18,565.00	0.00	218,565.00	0.00	218,565.00	218,565.00	218,565.00
001 - SUBSIDIOS SECTOR NIÑ	200,000.00	0.00	0.00	18,565.00	0.00	218,565.00	0.00	218,565.00	218,565.00	218,565.00
000 - Sin Obra	200,000.00	0.00	0.00	18,565.00	0.00	218,565.00	0.00	218,565.00	218,565.00	218,565.00
55110 11-001-01 20 8 Transferencias de C	200,000.00	0.00	0.00	18,565.00	0.00	218,565.00	0.00	218,565.00	218,565.00	218,565.00
06 - SECTOR SANEAMIENTO	2,716,622.77	0.00	0.00	0.00	800,000.00	1,916,622.77	0.00	621,269.51	621,269.51	621,269.51
000 - Sin Proyecto	50,000.00	0.00	0.00	0.00	50,000.00	0.00	0.00	0.00	0.00	0.00
001 - SUBSIDIOS SECTOR SAN	50,000.00	0.00	0.00	0.00	50,000.00	0.00	0.00	0.00	0.00	0.00
000 - Sin Obra	50,000.00	0.00	0.00	0.00	50,000.00	0.00	0.00	0.00	0.00	0.00
55110 11-001-01 20 6 Transferencias de C	50,000.00	0.00	0.00	0.00	50,000.00	0.00	0.00	0.00	0.00	0.00
001 - Construcciones por A	350,000.00	0.00	0.00	0.00	50,000.00	300,000.00	0.00	166,796.09	166,796.09	166,796.09
000 - Sin Actividad	350,000.00	0.00	0.00	0.00	50,000.00	300,000.00	0.00	166,796.09	166,796.09	166,796.09
001 - Construcciones Por A	350,000.00	0.00	0.00	0.00	50,000.00	300,000.00	0.00	166,796.09	166,796.09	166,796.09
47110 11-001-01 20 4 Construcciones y Mej	350,000.00	0.00	0.00	0.00	50,000.00	300,000.00	0.00	166,796.09	166,796.09	166,796.09
002 - Construcciones por A	1,000,000.00	0.00	0.00	0.00	0.00	1,000,000.00	0.00	126,575.03	126,575.03	126,575.03
000 - Sin Actividad	1,000,000.00	0.00	0.00	0.00	0.00	1,000,000.00	0.00	126,575.03	126,575.03	126,575.03
001 - Construcciones Por A	1,000,000.00	0.00	0.00	0.00	0.00	1,000,000.00	0.00	126,575.03	126,575.03	126,575.03
47110 15-013-01 20 4 Construcciones y Mej	1,000,000.00	0.00	0.00	0.00	0.00	1,000,000.00	0.00	126,575.03	126,575.03	126,575.03
003 - Construcciones por R	1,316,622.77	0.00	0.00	0.00	700,000.00	616,622.77	0.00	327,898.39	327,898.39	327,898.39
000 - Sin Actividad	1,316,622.77	0.00	0.00	0.00	700,000.00	616,622.77	0.00	327,898.39	327,898.39	327,898.39
001 - Construcciones Por R	1,316,622.77	0.00	0.00	0.00	700,000.00	616,622.77	0.00	327,898.39	327,898.39	327,898.39
47110 11-001-01 20 6 Construcciones y Mej	1,316,622.77	0.00	0.00	0.00	700,000.00	616,622.77	0.00	327,898.39	327,898.39	327,898.39
07 - SECTOR ELECTRIFICACI	1,250,000.00	0.00	0.00	0.00	150,000.00	1,100,000.00	0.00	5,000.00	5,000.00	5,000.00
000 - Sin Proyecto	50,000.00	0.00	0.00	0.00	50,000.00	0.00	0.00	0.00	0.00	0.00
001 - SUBSIDIOS SECTOR ELE	50,000.00	0.00	0.00	0.00	50,000.00	0.00	0.00	0.00	0.00	0.00
000 - Sin Obra	50,000.00	0.00	0.00	0.00	50,000.00	0.00	0.00	0.00	0.00	0.00
55110 11-001-01 20 5 Transferencias de C	50,000.00	0.00	0.00	0.00	50,000.00	0.00	0.00	0.00	0.00	0.00
001 - Construcciones, Adic	200,000.00	0.00	0.00	0.00	100,000.00	100,000.00	0.00	5,000.00	5,000.00	5,000.00
001 - Construcciones, Adic	200,000.00	0.00	0.00	0.00	100,000.00	100,000.00	0.00	5,000.00	5,000.00	5,000.00
000 - Sin Obra	200,000.00	0.00	0.00	0.00	100,000.00	100,000.00	0.00	5,000.00	5,000.00	5,000.00
23400 11-001-01 20 5 Mantenimiento y Repa	200,000.00	0.00	0.00	0.00	100,000.00	100,000.00	0.00	5,000.00	5,000.00	5,000.00
002 - Construcciones, Adic	1,000,000.00	0.00	0.00	0.00	0.00	1,000,000.00	0.00	0.00	0.00	0.00
001 - Construcciones, Adic	1,000,000.00	0.00	0.00	0.00	0.00	1,000,000.00	0.00	0.00	0.00	0.00
000 - Sin Obra	1,000,000.00	0.00	0.00	0.00	0.00	1,000,000.00	0.00	0.00	0.00	0.00
23400 15-013-01 20 5 Mantenimiento y Repa	1,000,000.00	0.00	0.00	0.00	0.00	1,000,000.00	0.00	0.00	0.00	0.00



Liquidacion de Presupuesto de Egresos Forma 02

Moneda: Lempiras (L)

Emisión: 18/01/2023

Hora : 09:53 a.m.

Página: 11 de 17

Honduras C.A.
PERIODO: CUARTO TRIMESTRE
ESTADO: APROBADO

Estructura Gasto	Asignado	Ampliacion	Disminucion	Transferencias Mas	Transferencias Menos	Vigente	PreCompromiso	Comprometido	Devengado	Pagado
08 - SECTOR SEGURIDAD ALI	50,000.00	0.00	0.00	0.00	11,299.94	38,700.06	0.00	38,700.06	38,700.06	38,700.06
000 - Sin Proyecto	50,000.00	0.00	0.00	0.00	11,299.94	38,700.06	0.00	38,700.06	38,700.06	38,700.06
001 - SUBSIDIOS SECTOR SEG	50,000.00	0.00	0.00	0.00	11,299.94	38,700.06	0.00	38,700.06	38,700.06	38,700.06
000 - Sin Obra	50,000.00	0.00	0.00	0.00	11,299.94	38,700.06	0.00	38,700.06	38,700.06	38,700.06
55110 11-001-01 20 8 Transferencias de C	50,000.00	0.00	0.00	0.00	11,299.94	38,700.06	0.00	38,700.06	38,700.06	38,700.06
09 - SECTOR ATENCION A LA	939,146.47	231,572.90	0.00	0.00	0.00	1,170,719.37	0.00	589,034.62	589,034.62	589,034.62
000 - Sin Proyecto	939,146.47	231,572.90	0.00	0.00	0.00	1,170,719.37	0.00	589,034.62	589,034.62	589,034.62
001 - EJE PREVENCIÓN DE VI	187,829.29	46,314.58	0.00	0.00	0.00	234,143.87	0.00	43,081.06	43,081.06	43,081.06
000 - Sin Obra	187,829.29	46,314.58	0.00	0.00	0.00	234,143.87	0.00	43,081.06	43,081.06	43,081.06
55110 11-001-01 20 8 Transferencias de C	187,829.29	46,314.58	0.00	0.00	0.00	234,143.87	0.00	43,081.06	43,081.06	43,081.06
002 - EJE ECONOMIA	281,743.94	69,471.87	0.00	0.00	0.00	351,215.81	0.00	176,511.62	176,511.62	176,511.62
000 - Sin Obra	281,743.94	69,471.87	0.00	0.00	0.00	351,215.81	0.00	176,511.62	176,511.62	176,511.62
55110 11-001-01 20 3 Transferencias de C	281,743.94	69,471.87	0.00	0.00	0.00	351,215.81	0.00	176,511.62	176,511.62	176,511.62
003 - EJE PARTICIPACION SO	93,914.65	23,157.29	0.00	0.00	0.00	117,071.94	0.00	117,071.94	117,071.94	117,071.94
000 - Sin Obra	93,914.65	23,157.29	0.00	0.00	0.00	117,071.94	0.00	117,071.94	117,071.94	117,071.94
55110 11-001-01 20 8 Transferencias de C	93,914.65	23,157.29	0.00	0.00	0.00	117,071.94	0.00	117,071.94	117,071.94	117,071.94
004 - EJE SALUD/ MUJER	187,829.29	46,314.58	0.00	0.00	0.00	234,143.87	0.00	231,170.00	231,170.00	231,170.00
000 - Sin Obra	187,829.29	46,314.58	0.00	0.00	0.00	234,143.87	0.00	231,170.00	231,170.00	231,170.00
55110 11-001-01 20 6 Transferencias de C	187,829.29	46,314.58	0.00	0.00	0.00	234,143.87	0.00	231,170.00	231,170.00	231,170.00
005 - EJE EDUCACION/ MUJER	93,914.65	23,157.29	0.00	0.00	0.00	117,071.94	0.00	16,200.00	16,200.00	16,200.00
000 - Sin Obra	93,914.65	23,157.29	0.00	0.00	0.00	117,071.94	0.00	16,200.00	16,200.00	16,200.00
55110 11-001-01 20 7 Transferencias de C	93,914.65	23,157.29	0.00	0.00	0.00	117,071.94	0.00	16,200.00	16,200.00	16,200.00
006 - EJE AMBIENTE	93,914.65	23,157.29	0.00	0.00	0.00	117,071.94	0.00	5,000.00	5,000.00	5,000.00
000 - Sin Obra	93,914.65	23,157.29	0.00	0.00	0.00	117,071.94	0.00	5,000.00	5,000.00	5,000.00
55110 11-001-01 20 4 Transferencias de C	93,914.65	23,157.29	0.00	0.00	0.00	117,071.94	0.00	5,000.00	5,000.00	5,000.00
12 - PROGRAMA TODOS POR L	4,689,535.89	1,192,967.83	0.00	3,011,687.08	1,551,824.79	7,342,366.01	0.00	6,137,674.65	6,137,674.65	6,137,674.65
01 - SECTOR CULTURA	1,300,000.00	190,000.00	0.00	0.00	1,050,479.77	439,520.23	0.00	439,520.23	439,520.23	439,520.23
000 - Sin Proyecto	300,000.00	190,000.00	0.00	0.00	50,479.77	439,520.23	0.00	439,520.23	439,520.23	439,520.23
001 - SUBSIDIOS SECTOR CUL	300,000.00	140,000.00	0.00	0.00	50,479.77	389,520.23	0.00	389,520.23	389,520.23	389,520.23
000 - Sin Obra	300,000.00	140,000.00	0.00	0.00	50,479.77	389,520.23	0.00	389,520.23	389,520.23	389,520.23
55110 11-001-01 20 7 Transferencias de C	300,000.00	140,000.00	0.00	0.00	50,479.77	389,520.23	0.00	389,520.23	389,520.23	389,520.23
002 - FESTIVIDADES NAVIDE?	0.00	50,000.00	0.00	0.00	0.00	50,000.00	0.00	50,000.00	50,000.00	50,000.00
000 - Sin Obra	0.00	50,000.00	0.00	0.00	0.00	50,000.00	0.00	50,000.00	50,000.00	50,000.00
55110 11-011-02 20 7 Transferencias de C	0.00	50,000.00	0.00	0.00	0.00	50,000.00	0.00	50,000.00	50,000.00	50,000.00
001 - Construccion de Pavi	1,000,000.00	0.00	0.00	0.00	1,000,000.00	0.00	0.00	0.00	0.00	0.00



Honduras C.A.

PERIODO: CUARTO TRIMESTRE

ESTADO: APROBADO

Liquidación de Presupuesto de Egresos

Forma 02

Moneda: Lempiras (L)

Emisión: 18/01/2023

Hora: 09:53 a.m.

Página: 12 de 17

Estructura Gasto	Asignado	Ampliacion	Disminucion	Transferencias Mas	Transferencias Menos	Vigente	PreCompromiso	Comprometido	Devengado	Pagado
000 - Sin Actividad	1,000,000.00	0.00	0.00	0.00	1,000,000.00	0.00	0.00	0.00	0.00	0.00
001 - Construccion de Pavi	1,000,000.00	0.00	0.00	0.00	1,000,000.00	0.00	0.00	0.00	0.00	0.00
47210 11-001-01 20 5 Construcciones y Mej	1,000,000.00	0.00	0.00	0.00	1,000,000.00	0.00	0.00	0.00	0.00	0.00
02 - SECTOR DEPORTES	800,000.00	0.00	0.00	247,916.67	59,759.13	988,157.54	0.00	152,521.01	152,521.01	152,521.01
000 - Sin Proyecto	100,000.00	0.00	0.00	0.00	59,759.13	40,240.87	0.00	40,240.87	40,240.87	40,240.87
001 - SUBSIDIOS SECTOR DEP	100,000.00	0.00	0.00	0.00	59,759.13	40,240.87	0.00	40,240.87	40,240.87	40,240.87
000 - Sin Obra	100,000.00	0.00	0.00	0.00	59,759.13	40,240.87	0.00	40,240.87	40,240.87	40,240.87
55110 11-001-01 20 7 Transferencias de C	100,000.00	0.00	0.00	0.00	59,759.13	40,240.87	0.00	40,240.87	40,240.87	40,240.87
001 - Construcciones, Adic	200,000.00	0.00	0.00	0.00	0.00	200,000.00	0.00	107,391.83	107,391.83	107,391.83
001 - Construcciones, Adic	200,000.00	0.00	0.00	0.00	0.00	200,000.00	0.00	107,391.83	107,391.83	107,391.83
000 - Sin Obra	200,000.00	0.00	0.00	0.00	0.00	200,000.00	0.00	107,391.83	107,391.83	107,391.83
23400 11-001-01 20 7 Mantenimiento y Repa	200,000.00	0.00	0.00	0.00	0.00	200,000.00	0.00	107,391.83	107,391.83	107,391.83
002 - Construcciones, Adic	500,000.00	0.00	0.00	247,916.67	0.00	747,916.67	0.00	4,888.31	4,888.31	4,888.31
001 - Construcciones, Adic	500,000.00	0.00	0.00	247,916.67	0.00	747,916.67	0.00	4,888.31	4,888.31	4,888.31
000 - Sin Obra	500,000.00	0.00	0.00	247,916.67	0.00	747,916.67	0.00	4,888.31	4,888.31	4,888.31
23400 15-013-01 20 7 Mantenimiento y Repa	500,000.00	0.00	0.00	247,916.67	0.00	747,916.67	0.00	4,888.31	4,888.31	4,888.31
03 - SECTOR PARTICIPACION	2,132,950.00	932,967.83	0.00	2,065,699.90	50,000.00	5,081,617.73	0.00	4,721,501.09	4,721,501.09	4,721,501.09
000 - Sin Proyecto	200,000.00	4,198.28	0.00	18,031.26	50,000.00	172,229.54	0.00	172,229.54	172,229.54	172,229.54
001 - SECTOR PARTICIPACION	200,000.00	4,198.28	0.00	18,031.26	50,000.00	172,229.54	0.00	172,229.54	172,229.54	172,229.54
000 - Sin Obra	200,000.00	4,198.28	0.00	18,031.26	50,000.00	172,229.54	0.00	172,229.54	172,229.54	172,229.54
55110 11-001-01 20 5 Transferencias de C	200,000.00	4,198.28	0.00	18,031.26	50,000.00	172,229.54	0.00	172,229.54	172,229.54	172,229.54
001 - Construcciones, Adic	200,000.00	210,000.00	0.00	100,000.00	0.00	510,000.00	0.00	510,000.00	510,000.00	510,000.00
001 - Construcciones, Adic	200,000.00	210,000.00	0.00	100,000.00	0.00	510,000.00	0.00	510,000.00	510,000.00	510,000.00
000 - Sin Obra	200,000.00	210,000.00	0.00	100,000.00	0.00	510,000.00	0.00	510,000.00	510,000.00	510,000.00
23400 11-001-01 20 5 Mantenimiento y Repa	200,000.00	210,000.00	0.00	100,000.00	0.00	510,000.00	0.00	510,000.00	510,000.00	510,000.00
002 - Construcciones, Adic	432,950.00	91,847.33	0.00	0.00	0.00	524,797.33	0.00	164,685.23	164,685.23	164,685.23
001 - Construcciones, Adic	432,950.00	91,847.33	0.00	0.00	0.00	524,797.33	0.00	164,685.23	164,685.23	164,685.23
000 - Sin Obra	432,950.00	91,847.33	0.00	0.00	0.00	524,797.33	0.00	164,685.23	164,685.23	164,685.23
23400 15-013-01 20 5 Mantenimiento y Repa	432,950.00	91,847.33	0.00	0.00	0.00	524,797.33	0.00	164,685.23	164,685.23	164,685.23
003 - Reparacion y Mejoras	1,300,000.00	619,940.92	0.00	1,947,668.64	0.00	3,867,609.56	0.00	3,867,605.02	3,867,605.02	3,867,605.02
001 - Reparacion Y Mejoras	1,300,000.00	619,940.92	0.00	1,947,668.64	0.00	3,867,609.56	0.00	3,867,605.02	3,867,605.02	3,867,605.02
000 - Sin Obra	1,300,000.00	619,940.92	0.00	1,947,668.64	0.00	3,867,609.56	0.00	3,867,605.02	3,867,605.02	3,867,605.02
23400 11-001-01 20 5 Mantenimiento y Repa	1,300,000.00	619,940.92	0.00	1,947,623.27	0.00	3,867,564.19	0.00	3,867,559.65	3,867,559.65	3,867,559.65
23400 11-011-10 20 5 Mantenimiento y Repa	0.00	0.00	0.00	45.37	0.00	45.37	0.00	45.37	45.37	45.37
004 - Supervision de Obras	0.00	6,981.30	0.00	0.00	0.00	6,981.30	0.00	6,981.30	6,981.30	6,981.30



Liquidación de Presupuesto de Egresos Forma 02

Moneda: Lempiras (L)

Emisión: 18/01/2023

Hora : 09:53 a.m.

Pagina: 13 de 17

Honduras C.A.
PERIODO: CUARTO TRIMESTRE
ESTADO: APROBADO

Estructura Gasto	Asignado	Ampliacion	Disminucion	Transferencias Mas	Transferencias Menos	Vigente	PreCompromiso	Comprometido	Devengado	Pagado
001 - Supervision de Obras	0.00	6,981.30	0.00	0.00	0.00	6,981.30	0.00	6,981.30	6,981.30	6,981.30
000 - Sin Obra	0.00	6,981.30	0.00	0.00	0.00	6,981.30	0.00	6,981.30	6,981.30	6,981.30
23400 14-011-01 20 5 Mantenimiento y Repa	0.00	6,981.30	0.00	0.00	0.00	6,981.30	0.00	6,981.30	6,981.30	6,981.30
04 - SECTOR PRESERVACION	50,000.00	0.00	0.00	0.00	35,000.00	15,000.00	0.00	15,000.00	15,000.00	15,000.00
000 - Sin Proyecto	50,000.00	0.00	0.00	0.00	35,000.00	15,000.00	0.00	15,000.00	15,000.00	15,000.00
001 - SECTOR PRESERVACION	50,000.00	0.00	0.00	0.00	35,000.00	15,000.00	0.00	15,000.00	15,000.00	15,000.00
000 - Sin Obra	50,000.00	0.00	0.00	0.00	35,000.00	15,000.00	0.00	15,000.00	15,000.00	15,000.00
55110 11-001-01 20 4 Transferencias de C	50,000.00	0.00	0.00	0.00	35,000.00	15,000.00	0.00	15,000.00	15,000.00	15,000.00
05 - SECTOR SEGURIDAD	406,585.89	70,000.00	0.00	698,070.51	356,585.89	818,070.51	0.00	809,132.32	809,132.32	809,132.32
000 - Sin Proyecto	50,000.00	70,000.00	0.00	698,070.51	0.00	818,070.51	0.00	809,132.32	809,132.32	809,132.32
001 - SUBSIDIOS SECTOR SEG	50,000.00	70,000.00	0.00	698,070.51	0.00	818,070.51	0.00	809,132.32	809,132.32	809,132.32
000 - Sin Obra	50,000.00	70,000.00	0.00	698,070.51	0.00	818,070.51	0.00	809,132.32	809,132.32	809,132.32
55110 11-001-01 20 2 Transferencias de C	50,000.00	70,000.00	0.00	419,995.46	0.00	539,995.46	0.00	531,057.27	531,057.27	531,057.27
55110 15-013-01 20 2 Transferencias de C	0.00	0.00	0.00	278,075.05	0.00	278,075.05	0.00	278,075.05	278,075.05	278,075.05
001 - Contruccion de Siste	356,585.89	0.00	0.00	0.00	356,585.89	0.00	0.00	0.00	0.00	0.00
000 - Sin Actividad	356,585.89	0.00	0.00	0.00	356,585.89	0.00	0.00	0.00	0.00	0.00
001 - Contruccion De Siste	356,585.89	0.00	0.00	0.00	356,585.89	0.00	0.00	0.00	0.00	0.00
47210 11-001-01 20 2 Construcciones y Mej	356,585.89	0.00	0.00	0.00	356,585.89	0.00	0.00	0.00	0.00	0.00
13 - PROGRAMA PRO HONDURA	1,878,292.94	463,145.84	0.00	630,000.00	509,523.10	2,461,915.68	0.00	1,503,425.15	1,503,425.15	1,503,425.15
01 - SECTOR PRODUCTIVIDAD	1,628,292.94	423,145.84	0.00	430,000.00	321,735.13	2,159,703.65	0.00	1,275,151.72	1,275,151.72	1,275,151.72
000 - Sin Proyecto	100,000.00	2,099.14	0.00	30,000.00	0.00	132,099.14	0.00	132,099.14	132,099.14	132,099.14
001 - SUBSIDIOS SECTOR PRO	100,000.00	2,099.14	0.00	30,000.00	0.00	132,099.14	0.00	132,099.14	132,099.14	132,099.14
000 - Sin Obra	100,000.00	2,099.14	0.00	30,000.00	0.00	132,099.14	0.00	132,099.14	132,099.14	132,099.14
55110 11-001-01 20 3 Transferencias de C	100,000.00	2,099.14	0.00	30,000.00	0.00	132,099.14	0.00	132,099.14	132,099.14	132,099.14
001 - Construcciones, Adic	1,528,292.94	421,046.70	0.00	300,000.00	249,975.41	1,999,364.23	0.00	1,114,812.30	1,114,812.30	1,114,812.30
001 - Construcciones, Adic	1,528,292.94	421,046.70	0.00	300,000.00	249,975.41	1,999,364.23	0.00	1,114,812.30	1,114,812.30	1,114,812.30
000 - Sin Obra	1,528,292.94	421,046.70	0.00	300,000.00	249,975.41	1,999,364.23	0.00	1,114,812.30	1,114,812.30	1,114,812.30
23400 11-001-01 20 3 Mantenimiento y Repa	1,528,292.94	421,046.70	0.00	300,000.00	249,975.41	1,999,364.23	0.00	1,114,812.30	1,114,812.30	1,114,812.30
002 - Construccion de Caja	0.00	0.00	0.00	100,000.00	71,759.72	28,240.28	0.00	28,240.28	28,240.28	28,240.28
000 - Sin Actividad	0.00	0.00	0.00	100,000.00	71,759.72	28,240.28	0.00	28,240.28	28,240.28	28,240.28
001 - Construccion de Caja	0.00	0.00	0.00	100,000.00	71,759.72	28,240.28	0.00	28,240.28	28,240.28	28,240.28
47210 11-001-01 20 3 Construcciones y Mej	0.00	0.00	0.00	100,000.00	71,759.72	28,240.28	0.00	28,240.28	28,240.28	28,240.28
02 - SECTOR TURISMO	200,000.00	40,000.00	0.00	200,000.00	144,787.97	295,212.03	0.00	221,273.43	221,273.43	221,273.43
000 - Sin Proyecto	100,000.00	0.00	0.00	0.00	46,551.97	53,448.03	0.00	53,448.03	53,448.03	53,448.03
001 - SUBSIDIOS SECTOR TUR	100,000.00	0.00	0.00	0.00	46,551.97	53,448.03	0.00	53,448.03	53,448.03	53,448.03



Liquidación de Presupuesto de Egresos

Forma 02

Moneda: Lempiras (L)

Emisión: 18/01/2023

Hora : 09:53 a.m.

Página: 14 de 17

Honduras C.A.

PERIODO: CUARTO TRIMESTRE

ESTADO: APROBADO

Estructura Gasto	Asignado	Ampliacion	Disminucion	Transferencias Mas	Transferencias Menos	Vigente	PreCompromiso	Comprometido	Devengado	Pagado
000 - Sin Obra	100,000.00	0.00	0.00	0.00	46,551.97	53,448.03	0.00	53,448.03	53,448.03	53,448.03
55110 11-001-01 20 3 Transferencias de C	100,000.00	0.00	0.00	0.00	46,551.97	53,448.03	0.00	53,448.03	53,448.03	53,448.03
001 - Construccion Puente,	100,000.00	0.00	0.00	0.00	98,236.00	1,764.00	0.00	1,764.00	1,764.00	1,764.00
000 - Sin Actividad	100,000.00	0.00	0.00	0.00	98,236.00	1,764.00	0.00	1,764.00	1,764.00	1,764.00
001 - Construccion Puente,	100,000.00	0.00	0.00	0.00	98,236.00	1,764.00	0.00	1,764.00	1,764.00	1,764.00
47210 11-001-01 20 3 Construcciones y Mej	100,000.00	0.00	0.00	0.00	98,236.00	1,764.00	0.00	1,764.00	1,764.00	1,764.00
002 - Mejoras y Mantenimie	0.00	40,000.00	0.00	200,000.00	0.00	240,000.00	0.00	166,061.40	166,061.40	166,061.40
001 - Mejoras y Mantenimie	0.00	40,000.00	0.00	200,000.00	0.00	240,000.00	0.00	166,061.40	166,061.40	166,061.40
000 - Sin Obra	0.00	40,000.00	0.00	200,000.00	0.00	240,000.00	0.00	166,061.40	166,061.40	166,061.40
23400 11-001-01 20 3 Mantenimiento y Repa	0.00	40,000.00	0.00	200,000.00	0.00	240,000.00	0.00	166,061.40	166,061.40	166,061.40
03 - SECTOR FORTALECIMIEN	50,000.00	0.00	0.00	0.00	43,000.00	7,000.00	0.00	7,000.00	7,000.00	7,000.00
000 - Sin Proyecto	50,000.00	0.00	0.00	0.00	43,000.00	7,000.00	0.00	7,000.00	7,000.00	7,000.00
001 - SUBSIDIOS SECTOR FOR	50,000.00	0.00	0.00	0.00	43,000.00	7,000.00	0.00	7,000.00	7,000.00	7,000.00
000 - Sin Obra	50,000.00	0.00	0.00	0.00	43,000.00	7,000.00	0.00	7,000.00	7,000.00	7,000.00
55110 11-001-01 20 5 Transferencias de C	50,000.00	0.00	0.00	0.00	43,000.00	7,000.00	0.00	7,000.00	7,000.00	7,000.00
14 - INFRAESTRUCTURA MUNI	3,255,605.45	1,069,280.82	40.83	1,084,639.19	2,507,931.86	2,901,552.77	0.00	765,305.22	765,305.22	765,305.22
01 - SECTOR RED VIAL	2,000,000.00	747,102.99	40.83	727,014.63	930,148.58	2,543,928.21	0.00	765,305.22	765,305.22	765,305.22
001 - Reparacion y Mejoras	1,000,000.00	247,980.14	0.00	0.00	278,075.05	969,905.09	0.00	35,900.00	35,900.00	35,900.00
001 - Reparacion y Mejoras	1,000,000.00	247,980.14	0.00	0.00	278,075.05	969,905.09	0.00	35,900.00	35,900.00	35,900.00
000 - Sin Obra	1,000,000.00	247,980.14	0.00	0.00	278,075.05	969,905.09	0.00	35,900.00	35,900.00	35,900.00
23400 15-013-01 20 5 Mantenimiento y Repa	1,000,000.00	247,980.14	0.00	0.00	278,075.05	969,905.09	0.00	35,900.00	35,900.00	35,900.00
002 - Construcciones, Adic	1,000,000.00	300,000.00	0.00	0.00	390,721.10	909,278.90	0.00	64,661.00	64,661.00	64,661.00
001 - Construcciones, Adic	1,000,000.00	300,000.00	0.00	0.00	390,721.10	909,278.90	0.00	64,661.00	64,661.00	64,661.00
000 - Sin Obra	1,000,000.00	300,000.00	0.00	0.00	390,721.10	909,278.90	0.00	64,661.00	64,661.00	64,661.00
23400 15-013-01 20 3 Mantenimiento y Repa	1,000,000.00	300,000.00	0.00	0.00	390,721.10	909,278.90	0.00	64,661.00	64,661.00	64,661.00
003 - Construccion de Pavi	0.00	199,122.85	40.83	0.00	45.37	199,036.65	0.00	199,036.65	199,036.65	199,036.65
000 - Sin Actividad	0.00	199,122.85	40.83	0.00	45.37	199,036.65	0.00	199,036.65	199,036.65	199,036.65
001 - Construccion de Pavi	0.00	199,122.85	40.83	0.00	45.37	199,036.65	0.00	199,036.65	199,036.65	199,036.65
47210 11-011-10 20 5 Construcciones y Mej	0.00	199,122.85	40.83	0.00	45.37	199,036.65	0.00	199,036.65	199,036.65	199,036.65
004 - Construccion de Pavi	0.00	0.00	0.00	107,600.00	100,000.00	7,600.00	0.00	7,600.00	7,600.00	7,600.00
000 - Sin Actividad	0.00	0.00	0.00	107,600.00	100,000.00	7,600.00	0.00	7,600.00	7,600.00	7,600.00
001 - Construccion de Pavi	0.00	0.00	0.00	107,600.00	100,000.00	7,600.00	0.00	7,600.00	7,600.00	7,600.00
47210 11-001-01 20 5 Construcciones y Mej	0.00	0.00	0.00	107,600.00	100,000.00	7,600.00	0.00	7,600.00	7,600.00	7,600.00
005 - Construccion de Pavi	0.00	0.00	0.00	488,446.55	100,000.00	388,446.55	0.00	388,446.55	388,446.55	388,446.55
000 - Sin Actividad	0.00	0.00	0.00	488,446.55	100,000.00	388,446.55	0.00	388,446.55	388,446.55	388,446.55



Liquidacion de Presupuesto de Egresos Forma 02

Moneda: Lempiras (L)

Emisión: 18/01/2023

Hora : 09:53 a.m.

Página: 15 de 17

Honduras C.A.

PERIODO: CUARTO TRIMESTRE

ESTADO: APROBADO

Estructura Gasto	Asignado	Ampliacion	Disminucion	Transferencias Mas	Transferencias Menos	Vigente	PreCompromiso	Comprometido	Devengado	Pagado
001 - Construccion de Pavi	0.00	0.00	0.00	488,446.55	100,000.00	388,446.55	0.00	388,446.55	388,446.55	388,446.55
47210 11-001-01 20 5 Construcciones y Mej	0.00	0.00	0.00	488,446.55	100,000.00	388,446.55	0.00	388,446.55	388,446.55	388,446.55
006 - Construccion de Pavi	0.00	0.00	0.00	130,968.08	61,307.06	69,661.02	0.00	69,661.02	69,661.02	69,661.02
000 - Sin Actividad	0.00	0.00	0.00	130,968.08	61,307.06	69,661.02	0.00	69,661.02	69,661.02	69,661.02
001 - Construccion de Pavi	0.00	0.00	0.00	130,968.08	61,307.06	69,661.02	0.00	69,661.02	69,661.02	69,661.02
47210 11-001-01 20 5 Construcciones y Mej	0.00	0.00	0.00	130,968.08	61,307.06	69,661.02	0.00	69,661.02	69,661.02	69,661.02
02 - SECTOR EDIFICACION D	1,255,605.45	322,177.83	0.00	357,624.56	1,577,783.28	357,624.56	0.00	0.00	0.00	0.00
001 - Construcciones por I	1,255,605.45	322,177.83	0.00	357,624.56	1,577,783.28	357,624.56	0.00	0.00	0.00	0.00
000 - Sin Actividad	1,255,605.45	322,177.83	0.00	357,624.56	1,577,783.28	357,624.56	0.00	0.00	0.00	0.00
001 - Construcciones por I	1,255,605.45	322,177.83	0.00	357,624.56	1,577,783.28	357,624.56	0.00	0.00	0.00	0.00
47110 11-001-01 20 1 Construcciones y Mej	1,255,605.45	322,177.83	0.00	357,624.56	1,577,783.28	357,624.56	0.00	0.00	0.00	0.00
15 - BIENES MUNICIPALES	1,000,000.00	0.00	0.00	700,000.00	100,000.00	1,600,000.00	0.00	922,523.41	922,523.41	922,523.41
01 - SECTOR ADQUISICION D	1,000,000.00	0.00	0.00	100,000.00	100,000.00	1,000,000.00	0.00	322,523.41	322,523.41	322,523.41
000 - Sin Proyecto	1,000,000.00	0.00	0.00	100,000.00	100,000.00	1,000,000.00	0.00	322,523.41	322,523.41	322,523.41
001 - ADQUISICIONES DE BIE	1,000,000.00	0.00	0.00	100,000.00	100,000.00	1,000,000.00	0.00	322,523.41	322,523.41	322,523.41
000 - Sin Obra	1,000,000.00	0.00	0.00	100,000.00	100,000.00	1,000,000.00	0.00	322,523.41	322,523.41	322,523.41
42110 15-013-01 20 1 Muebles Varios de Of	250,000.00	0.00	0.00	0.00	0.00	250,000.00	0.00	48,178.25	48,178.25	48,178.25
42120 15-013-01 20 1 Equipos Varios de Of	250,000.00	0.00	0.00	100,000.00	0.00	350,000.00	0.00	274,345.16	274,345.16	274,345.16
42210 15-013-01 20 1 Maquinas y Equipo de	250,000.00	0.00	0.00	0.00	50,000.00	200,000.00	0.00	0.00	0.00	0.00
42310 15-013-01 20 1 Equipo de Transporte	250,000.00	0.00	0.00	0.00	50,000.00	200,000.00	0.00	0.00	0.00	0.00
02 - SECTOR ADQUISICION D	0.00	0.00	0.00	600,000.00	0.00	600,000.00	0.00	600,000.00	600,000.00	600,000.00
000 - Sin Proyectos	0.00	0.00	0.00	600,000.00	0.00	600,000.00	0.00	600,000.00	600,000.00	600,000.00
001 - ADQUISICIONES DE BIE	0.00	0.00	0.00	600,000.00	0.00	600,000.00	0.00	600,000.00	600,000.00	600,000.00
000 - Sin Obra	0.00	0.00	0.00	600,000.00	0.00	600,000.00	0.00	600,000.00	600,000.00	600,000.00
41130 11-001-01 20 4 Tierras, Predios y S	0.00	0.00	0.00	600,000.00	0.00	600,000.00	0.00	600,000.00	600,000.00	600,000.00
16 - TRANSPARENCIA MUNICI	1,622,687.49	150,246.91	0.00	557,221.10	6,608.14	2,323,547.36	0.00	2,323,547.36	2,323,547.36	2,323,547.36
01 - TRANSFERENCIAS Y DON	622,687.49	140,968.01	0.00	0.00	6,608.14	757,047.36	0.00	757,047.36	757,047.36	757,047.36
000 - Sin Proyecto	622,687.49	140,968.01	0.00	0.00	6,608.14	757,047.36	0.00	757,047.36	757,047.36	757,047.36
001 - APOORTE AL TRIBUNAL S	187,829.29	155.03	0.00	0.00	0.00	187,984.32	0.00	187,984.32	187,984.32	187,984.32
000 - Sin Obra	187,829.29	155.03	0.00	0.00	0.00	187,984.32	0.00	187,984.32	187,984.32	187,984.32
54200 11-001-01 20 1 Transferencias a Aso	187,829.29	155.03	0.00	0.00	0.00	187,984.32	0.00	187,984.32	187,984.32	187,984.32
002 - APOORTE A LA ASOCIACI	153,232.24	0.00	0.00	0.00	6,608.14	146,624.10	0.00	146,624.10	146,624.10	146,624.10
000 - Sin Obra	153,232.24	0.00	0.00	0.00	6,608.14	146,624.10	0.00	146,624.10	146,624.10	146,624.10
54200 11-001-01 20 5 Transferencias a Aso	153,232.24	0.00	0.00	0.00	6,608.14	146,624.10	0.00	146,624.10	146,624.10	146,624.10



Liquidación de Presupuesto de Egresos Forma 02

Moneda: Lempiras (L)

Emisión: 18/01/2023

Hora : 09:53 a.m.

Página: 16 de 17

Honduras C.A.

PERIODO: CUARTO TRIMESTRE

ESTADO: APROBADO

Estructura Gasto	Asignado	Ampliación	Disminución	Transferencias Mas	Transferencias Menos	Vigente	PreCompromiso	Comprometido	Devengado	Pagado
003 - APOORTE A LA MANCOMUN	281,625.96	140,812.98	0.00	0.00	0.00	422,438.94	0.00	422,438.94	422,438.94	422,438.94
000 - Sin Obra	281,625.96	140,812.98	0.00	0.00	0.00	422,438.94	0.00	422,438.94	422,438.94	422,438.94
54200 11-001-01 20 5 Transferencias a Aso	281,625.96	140,812.98	0.00	0.00	0.00	422,438.94	0.00	422,438.94	422,438.94	422,438.94
02 - TRANSFERENCIAS Y DON	1,000,000.00	9,278.90	0.00	557,221.10	0.00	1,566,500.00	0.00	1,566,500.00	1,566,500.00	1,566,500.00
000 - Sin Proyecto	1,000,000.00	9,278.90	0.00	557,221.10	0.00	1,566,500.00	0.00	1,566,500.00	1,566,500.00	1,566,500.00
001 - AYUDAS SOCIALES A PE	1,000,000.00	9,278.90	0.00	557,221.10	0.00	1,566,500.00	0.00	1,566,500.00	1,566,500.00	1,566,500.00
000 - Sin Obra	1,000,000.00	9,278.90	0.00	557,221.10	0.00	1,566,500.00	0.00	1,566,500.00	1,566,500.00	1,566,500.00
54110 15-013-01 20 8 Ayuda Social A Perso	1,000,000.00	9,278.90	0.00	557,221.10	0.00	1,566,500.00	0.00	1,566,500.00	1,566,500.00	1,566,500.00
Descripción	Asignado	Ampliación	Disminución	Transferencia Mas	Transferencia Menos	Vigente	Precompromiso	Comprometido	Devengado	Pagado
15-013-01 - Fondos Propios Municipales	8,932,950.00	1,019,461.76	0.00	1,645,286.81	768,796.15	10,828,902.42	0.00	2,684,571.20	2,684,571.20	2,684,571.2
11-011-02 - Instituto Hondureño de Turismo	0.00	50,000.00	0.00	0.00	0.00	50,000.00	0.00	50,000.00	50,000.00	50,000.0
14-011-01 - Mancomunidad de Municipios (MAMBOCAURE)	0.00	6,981.30	0.00	0.00	0.00	6,981.30	0.00	6,981.30	6,981.30	6,981.3
11-011-10 - Secretaría de Gobernación, Justicia y Descentralización (Infraestructura Social)	0.00	199,122.85	40.83	45.37	45.37	199,082.02	0.00	199,082.02	199,082.02	199,082.0
11-001-01 - Transferencia para Gobierno Local	15,026,343.54	3,823,014.21	0.00	7,460,031.12	6,803,557.40	19,505,831.47	0.00	16,621,157.38	16,621,157.38	16,621,157.3
Total	23,959,293.54	5,098,580.12	40.83	9,105,363.30	7,572,398.92	30,590,797.21	0.00	19,561,791.90	19,561,791.90	19,561,791.9
Total	38,633,929.43	8,510,376.36	5,529.71	9,817,840.79	9,817,840.79	47,138,776.08	0.00	36,109,770.77	36,109,770.77	36,109,770.77



Honduras C.A.

PERIODO: CUARTO TRIMESTRE

ESTADO: APROBADO

Liquidacion de Presupuesto de Egresos

Forma 02

Moneda: Lempiras (L)

Emisión: 18/01/2023

Hora : 09:53 a.m.

Página: 17 de 17

Estructura Gasto	Asignado	Ampliacion	Disminucion	Transferencias Mas	Transferencias Menos	Vigente	PreCompromiso	Comprometido	Devengado	Pagado
------------------	----------	------------	-------------	--------------------	----------------------	---------	---------------	--------------	-----------	--------

Observaciones:

Se reportan cuentas por pagar a corto plazo documentadas al 31 de diciembre de 2022 por L. 305,216.18, se refleja este valor unicamente en las observaciones del informe porque el Subsistema SAMI de Rendición de Cuentas del Sector de Gobiernos Locales no cuenta con la opción de registro de las cuentas por pagar para que se reflejen en el contenido de este reporte.

Alcalde(sa) Municipal

JOSE DOUGLAS ORDOÑEZ CARRASCO

Nombre Completo

Firma y Sello



Contador(a) Municipal

JOSE LUIS RODRIGUEZ MONTERO

Nombre Completo

Firma y Sello



Tesorero(a) Municipal

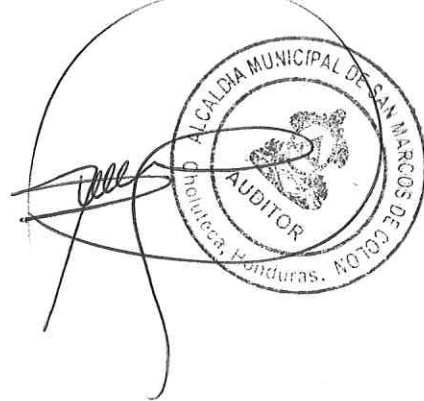
ELVIN ALBERTO REYES SANDOVAL

Nombre Completo

Firma y Sello



O981J3Xhtk6f1zZC9j9RaZKWFw2ccx658cAGDDb0qRNJQRaIXInzCcRcYKdUwWVZEExollw9uuxD5sDgGLp2s4UCmUE886O9V174HqsXU+Mvg140ieEpm+Xe5Ws
a8O5tDcqYRmb1d9RHw9JsPNXpRFvidBlyEuVYC3vpD2jMvWOKQl2lp1yDLNI2VNTT
j49/4oJJqaSnpDCd1tFtmIhNcAg0j5CU7QSWCAUzgMAVQ3o0vVAIMJ26lKeKrH4geU0m4FJXusRuEdpQNb157GpevHJrNimQGs1oY/ceiJBrOISqHBIQwA4ffvu





Pueblos con
Encanto
**SAN MARCOS
DE COLON**

Municipalidad de San Marcos de Colón

Departamento de Choluteca

ANEXOS A LOS ESTADOS FINANCIEROS



DETALLE DE PROPIEDAD, PLANTA Y EQUIPO NO CONCESIONADO Y CONCESIONADO, PROPIEDADES DE INVERSION, CONSTRUCCIONES, ACTIVOS BIOLOGICOS, ACTIVOS INTANGIBLES, DEPRECIACION, AGOTAMIENTO Y AMORTIZACION

Al 31 de Diciembre de 2022

(Valores en Lempiras)

ANEXO No. 1

CODIGO	DESCRIPCION	ACTIVOS AL INICIO DEL PERIODO	INVERSION EN ACTIVOS NUEVOS	CONSTRUCCIONES EN PROCESO	MEJORAS	REVALUOS	PERDIDAS POR DETERIORO	BAJA O VENTA DE ACTIVOS	DONACIONES DE ACTIVOS RECIBIDAS	AJUSTES (+) O (-)	ACTIVOS BRUTOS AL FINAL DEL PERIODO	DEPRECIACION, AGOTAMIENTO Y AMORTIZACION		ACTIVOS NETOS AL FINAL DEL PERIODO
												DEL EJERCICIO	ACUMULADA	
1230.0.0	Propiedad, Planta y Equipo No Concesionado	36,726,719.78	600,000.00	0.00	0.00	0.00	0.00	0.00	0.00	105,487.12	37,432,206.90	0.00	0.00	37,432,206.90
1231.0.0	Tierras y Terrenos	26,468,111.59	600,000.00	0.00	0.00	0.00	0.00	0.00	0.00	105,487.12	27,173,598.71	0.00	0.00	27,173,598.71
1232.0.0	Edificios	10,258,608.19	0.00	0.00	0.00	0.00	0.00	0.00	0.00	0.00	10,258,608.19	0.00	0.00	10,258,608.19
1233.0.0	Viviendas para el Personal	0.00	0.00	0.00	0.00	0.00	0.00	0.00	0.00	0.00	0.00	0.00	0.00	0.00
1234.0.0	Bienes Historicos y Culturales	0.00	0.00	0.00	0.00	0.00	0.00	0.00	0.00	0.00	0.00	0.00	0.00	0.00
1235.0.0	Instalaciones	0.00	0.00	0.00	0.00	0.00	0.00	0.00	0.00	0.00	0.00	0.00	0.00	0.00
1236.0.0	Muelles	0.00	0.00	0.00	0.00	0.00	0.00	0.00	0.00	0.00	0.00	0.00	0.00	0.00
1237.0.0	Equipo de Navegación	0.00	0.00	0.00	0.00	0.00	0.00	0.00	0.00	0.00	0.00	0.00	0.00	0.00
1238.0.0	Viviendas Populares	0.00	0.00	0.00	0.00	0.00	0.00	0.00	0.00	0.00	0.00	0.00	0.00	0.00
1240.0.0	Maquinaria y Equipo	2,703,861.49	322,523.41	0.00	0.00	0.00	2,703.00	0.00	0.00	0.00	3,026,384.90	0.00	0.00	3,026,384.90
1241.0.0	Equipos de Oficina	2,099,041.74	322,523.41	0.00	0.00	0.00	0.00	0.00	0.00	0.00	2,421,565.15	0.00	0.00	2,421,565.15
1242.0.0	Equipos Médicos y Sanitarios	0.00	0.00	0.00	0.00	0.00	0.00	0.00	0.00	0.00	0.00	0.00	0.00	0.00
1243.0.0	Equipos Educativos y Recreativos	0.00	0.00	0.00	0.00	0.00	0.00	0.00	0.00	0.00	0.00	0.00	0.00	0.00
1244.0.0	Equipos de Transporte	600,966.96	0.00	0.00	0.00	0.00	0.00	0.00	0.00	0.00	600,966.96	0.00	0.00	600,966.96
1245.0.0	Equipos de Producción	3,852.79	0.00	0.00	0.00	0.00	0.00	0.00	0.00	0.00	3,852.79	0.00	0.00	3,852.79
1246.0.0	Equipos de Comunicación	0.00	0.00	0.00	0.00	0.00	0.00	0.00	0.00	0.00	0.00	0.00	0.00	0.00
1247.0.0	Equipos de Informática	0.00	0.00	0.00	0.00	0.00	0.00	0.00	0.00	0.00	0.00	0.00	0.00	0.00
1248.0.0	Equipos de Seguridad	0.00	0.00	0.00	0.00	0.00	0.00	0.00	0.00	0.00	0.00	0.00	0.00	0.00
1249.0.0	Equipos de Uso Militar no Bélico	0.00	0.00	0.00	0.00	0.00	0.00	0.00	0.00	0.00	0.00	0.00	0.00	0.00
1250.0.0	Activos Biológicos	0.00	0.00	0.00	0.00	0.00	0.00	0.00	0.00	0.00	0.00	0.00	0.00	0.00
1251.0.0	Activos Biológicos	0.00	0.00	0.00	0.00	0.00	0.00	0.00	0.00	0.00	0.00	0.00	0.00	0.00
1260.0.0	Otros Bienes	133,000.00	0.00	0.00	0.00	0.00	0.00	0.00	0.00	0.00	133,000.00	0.00	0.00	133,000.00
1261.0.0	Equipo de Hogar/ Abjamiento	0.00	0.00	0.00	0.00	0.00	0.00	0.00	0.00	0.00	0.00	0.00	0.00	0.00
1262.0.0	Libros, Revistas y Otros Coleccionables	0.00	0.00	0.00	0.00	0.00	0.00	0.00	0.00	0.00	0.00	0.00	0.00	0.00
1264.0.0	Bienes por Adquirir	0.00	0.00	0.00	0.00	0.00	0.00	0.00	0.00	0.00	0.00	0.00	0.00	0.00
1265.0.0	Herramientas Mayores	133,000.00	0.00	0.00	0.00	0.00	0.00	0.00	0.00	0.00	133,000.00	0.00	0.00	133,000.00
1266.0.0	Equipo para Laboratorio no Médico	0.00	0.00	0.00	0.00	0.00	0.00	0.00	0.00	0.00	0.00	0.00	0.00	0.00
1270.0.0	Bienes en Dominio Público	0.00	0.00	0.00	0.00	0.00	0.00	0.00	0.00	0.00	0.00	0.00	0.00	0.00
1271.0.0	Aeropuertos	0.00	0.00	0.00	0.00	0.00	0.00	0.00	0.00	0.00	0.00	0.00	0.00	0.00
1272.0.0	Obras Urbanísticas	0.00	0.00	0.00	0.00	0.00	0.00	0.00	0.00	0.00	0.00	0.00	0.00	0.00
1273.0.0	Obras Hidráulicas	0.00	0.00	0.00	0.00	0.00	0.00	0.00	0.00	0.00	0.00	0.00	0.00	0.00
1274.0.0	Carreteras, Calles y Puentes	0.00	0.00	0.00	0.00	0.00	0.00	0.00	0.00	0.00	0.00	0.00	0.00	0.00
1280.0.0	Construcciones	47,341,200.57	0.00	1,553,819.01	0.00	0.00	0.00	0.00	0.00	0.00	48,895,019.58	0.00	0.00	48,895,019.58
1281.0.0	Construcciones y Mejoras en Bienes de Dominio Privado	8,442,698.17	0.00	621,269.51	0.00	0.00	0.00	0.00	0.00	0.00	9,063,967.68	0.00	0.00	9,063,967.68
1282.0.0	Construcciones y Mejoras en Bienes de Dominio Público	38,898,502.40	0.00	932,549.50	0.00	0.00	0.00	0.00	0.00	0.00	39,831,051.90	0.00	0.00	39,831,051.90
1290.0.0	Activos Inmateriales	0.00	0.00	0.00	0.00	0.00	0.00	0.00	0.00	0.00	0.00	0.00	0.00	0.00
1291.0.0	Activos Intangibles	0.00	0.00	0.00	0.00	0.00	0.00	0.00	0.00	0.00	0.00	0.00	0.00	0.00



SAN MARCOS DE COLÓN, CHOLUTECA
 EJERCICIO: 2022, CERRADO
 USUARIO: LUIS.RODRIGUEZ

Honduras, C.A.



Emisión: 18/01/2023
 Hora : 04:08 p.m.
 Pagina: 2 de 2

**DETALLE DE PROPIEDAD, PLANTA Y EQUIPO NO CONCESIONADO Y
 CONCESIONADO, PROPIEDADES DE INVERSION, CONSTRUCCIONES,
 ACTIVOS BIOLOGICOS, ACTIVOS INTANGIBLES, DEPRECIACION,
 AGOTAMIENTO Y AMORTIZACION**

Al 31 de Diciembre de 2022
 (Valores en Lempiras)


ANEXO No. 1

CODIGO	DESCRIPCION	ACTIVOS AL INICIO DEL PERIODO	INVERSION EN ACTIVOS NUEVOS	CONSTRUCCIONES EN PROCESO	MEJORAS	REVALUOS	PERDIDAS POR DETERIORO	BAJA O VENTA DE ACTIVOS	DONACIONES DE ACTIVOS RECIBIDAS	AJUSTES (+) O (-)	ACTIVOS BRUTOS AL FINAL DEL PERIODO	DEPRECIACION, AGOTAMIENTO Y AMORTIZACION		ACTIVOS NETOS AL FINAL DEL PERIODO
												DEL EJERCICIO	ACUMULADA	
TOTAL:		86,904,781.84	922,923.46	6,553,819.01	0.00	0.00	0.00	0.00	0.00	105,487.12	89,486,611.38	0.00	0.00	89,486,611.38

FIRMA:

NOMBRE:

Jose Douglas Ordoñez Carrasco
 JOSE DOUGLAS ORDOÑEZ CARRASCO
 ALCALDE MUNICIPAL



FIRMA:

NOMBRE:

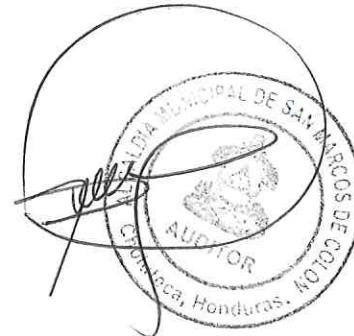
Jose Luis Rodríguez Montero
 JOSE LUIS RODRIGUEZ MONTERO
 CONTADOR MUNICIPAL



Filtros Aplicados al Reporte Actual

Fecha Final: 31/12/2022

Os+js/9Jmd9bRj3ZnqQuZk2lfrIE7Wm8dPqphsEzWE+731KGlx2wIVgJ6rHFUGY7Hu+LFB/MOCNv7CYmynyChO6Bj4QOIucipL9q8U8/6TfNcleRzBs+shAhj67Fmw2ybeTBejcklW83pG+ebKDVfg81TBHWhARgyFN8prQUX
 F1kRqIRmYlFEg8UwPpFQdtja5MFZUQJd9F/QvhW7NQ==





ESTADO DE LA DEUDA PUBLICA

AL 31 DE DICIEMBRE DE 2022
 (Valores en Lempiras)

ANEXO No. 2

CUENTA CONTABLE	ENTIDAD PRESTAMISTA	SALDO AL INICIO DEL PERIODO	MOVIMIENTOS DEL PERIODO						SALDO AL FINAL DEL PERIODO
			INTERES PAGADOS	DESBOLSO	AMORTIZACIONES	REVALUOS	OTRAS OPERACIONES DE DEUDA		
							DEBE	HABER	
DEUDA PUBLICA INTERNA A CORTO PLAZO		0.00	0.00	0.00	0.00	0.00	0.00	0.00	0.00
2116 Deuda Publica Interna por Pagar		0.00	0.00	0.00	0.00	0.00	0.00	0.00	0.00
21161 Amortizacion Deuda Publica Interna por Pagar		0.00	0.00	0.00	0.00	0.00	0.00	0.00	0.00
21162 Intereses Deuda Publica Interna por Pagar		0.00	0.00	0.00	0.00	0.00	0.00	0.00	0.00
21163 Comisiones y otros Gastos de Deuda Publica Interna por Pagar		0.00	0.00	0.00	0.00	0.00	0.00	0.00	0.00
21164 Intereses por Mora y Multas de Deuda Publica Interna por Pagar		0.00	0.00	0.00	0.00	0.00	0.00	0.00	0.00
21165 Servicios Comerciales y Financieros (PETROCARIBE) por Pagar		0.00	0.00	0.00	0.00	0.00	0.00	0.00	0.00
21166 Ingresos por Devengar		0.00	0.00	0.00	0.00	0.00	0.00	0.00	0.00
2122 Titulos y Valores de Corto Plazo		0.00	0.00	0.00	0.00	0.00	0.00	0.00	0.00
21221 Titulos y Valores Internos de Corto Plazo		0.00	0.00	0.00	0.00	0.00	0.00	0.00	0.00
21222 Titulos y Valores Externos de Corto Plazo		0.00	0.00	0.00	0.00	0.00	0.00	0.00	0.00
2123 Prestamos Internos del Sector Publico de Corto Plazo		0.00	0.00	0.00	0.00	0.00	0.00	0.00	0.00
21232 Prestamos Internos de Instituciones Descentralizadas a Corto Plazo		0.00	0.00	0.00	0.00	0.00	0.00	0.00	0.00
21233 Prestamos Internos de Instituciones Descentralizadas Empresas No Fin. de Corto Plazo		0.00	0.00	0.00	0.00	0.00	0.00	0.00	0.00
21234 Prestamos Internos de la Comisión Nacional de Bancos y Seguros a Corto Plazo		0.00	0.00	0.00	0.00	0.00	0.00	0.00	0.00
21235 Prestamos Internos de Empresas Publicas Financieras a Corto Plazo		0.00	0.00	0.00	0.00	0.00	0.00	0.00	0.00
21236 Prestamos Internos de Empresas Publicas No Financieras a Corto Plazo		0.00	0.00	0.00	0.00	0.00	0.00	0.00	0.00
21237 Prestamos Internos de Empresas Publicas de Seguridad Social a Corto Plazo		0.00	0.00	0.00	0.00	0.00	0.00	0.00	0.00
21238 Prestamos Internos de Gobiernos Locales de Corto Plazo		0.00	0.00	0.00	0.00	0.00	0.00	0.00	0.00
2124 Prestamos Internos del Sector Privado de Corto Plazo		0.00	0.00	0.00	0.00	0.00	0.00	0.00	0.00
21241 Prestamos Internos del Sector Privado de Corto Plazo		0.00	0.00	0.00	0.00	0.00	0.00	0.00	0.00
2147 Deuda Publica Interna por Pagar de Ejercicios Anteriores		0.00	0.00	0.00	0.00	0.00	0.00	0.00	0.00
21471 Amortizacion Deuda Publica Interna por Pagar de Ejercicios Anteriores		0.00	0.00	0.00	0.00	0.00	0.00	0.00	0.00
21472 Intereses Deuda Publica Interna por Pagar de Ejercicios Anteriores		0.00	0.00	0.00	0.00	0.00	0.00	0.00	0.00
21473 Comisiones y otros Gastos de Deuda Publica Interna por Pagar de Ejercicios Anteriores		0.00	0.00	0.00	0.00	0.00	0.00	0.00	0.00
21474 Intereses por Mora y Multas de Deuda Publica Interna por Pagar de Ejercicios Anteriores		0.00	0.00	0.00	0.00	0.00	0.00	0.00	0.00
21476 Deuda por Pagar en Especie de Ejercicios Anteriores		0.00	0.00	0.00	0.00	0.00	0.00	0.00	0.00
DEUDA PUBLICA INTERNA A LARGO PLAZO		0.00	0.00	0.00	0.00	0.00	0.00	0.00	0.00
2221 Deuda Publica Interna		0.00	0.00	0.00	0.00	0.00	0.00	0.00	0.00
22211 Titulos y Valores de Deuda Publica Interna de Largo Plazo		0.00	0.00	0.00	0.00	0.00	0.00	0.00	0.00
22212 Inversiones Obligatorias del Sistema Financiero Nacional		0.00	0.00	0.00	0.00	0.00	0.00	0.00	0.00
22213 Obligaciones por Inversiones de Liquidez (Overnight)		0.00	0.00	0.00	0.00	0.00	0.00	0.00	0.00
2222 Prestamos Internos del Sector Privado de Largo Plazo		0.00	0.00	0.00	0.00	0.00	0.00	0.00	0.00
22221 Prestamos Internos del Sector Privado de Largo Plazo		0.00	0.00	0.00	0.00	0.00	0.00	0.00	0.00
22222 Líneas de Crédito		0.00	0.00	0.00	0.00	0.00	0.00	0.00	0.00
2223 Prestamos Internos del Sector Publico de Largo Plazo		0.00	0.00	0.00	0.00	0.00	0.00	0.00	0.00
22231 Prestamos Internos de la Administración Central de Largo Plazo		0.00	0.00	0.00	0.00	0.00	0.00	0.00	0.00
22232 Prestamos Internos de Instituciones Descentralizadas de Largo Plazo		0.00	0.00	0.00	0.00	0.00	0.00	0.00	0.00
22233 Prestamos Internos de Instituciones Descentralizadas Empresas No Fin. de Largo Plazo		0.00	0.00	0.00	0.00	0.00	0.00	0.00	0.00
22235 Prestamos Internos de Empresas Publicas Financieras de Largo Plazo		0.00	0.00	0.00	0.00	0.00	0.00	0.00	0.00
22236 Prestamos Internos de Empresas Publicas No Financieras de Largo Plazo		0.00	0.00	0.00	0.00	0.00	0.00	0.00	0.00
22237 Prestamos Internos de Empresas Publicas de Seguridad Social de Largo Plazo		0.00	0.00	0.00	0.00	0.00	0.00	0.00	0.00
22238 Prestamos Internos de Gobiernos Locales de Largo Plazo		0.00	0.00	0.00	0.00	0.00	0.00	0.00	0.00
TOTAL DE LA DEUDA PUBLICA INTERNA		0.00	0.00	0.00	0.00	0.00	0.00	0.00	0.00
DEUDA PUBLICA EXTERNA A CORTO PLAZO		0.00	0.00	0.00	0.00	0.00	0.00	0.00	0.00
2117 Deuda Publica Externa por Pagar		0.00	0.00	0.00	0.00	0.00	0.00	0.00	0.00



Honduras, C.A.

ESTADO DE LA DEUDA PUBLICA

AL 31 DE DICIEMBRE DE 2022
(Valores en Lempiras)

ANEXO No. 2

CUENTA CONTABLE	ENTIDAD PRESTA MISTA	SALDO AL INICIO DEL PERIODO	MOVIMIENTOS DEL PERIODO						SALDO AL FINAL DEL PERIODO
			INTERES PAGADOS	DESBOLSO	AMORTIZACIONES	REVALUOS	OTRAS OPERACIONES DE DEUDA		
							DEBE	HABER	
21171 Amortización Deuda Pública Externa por Pagar		0.00	0.00	0.00	0.00	0.00	0.00	0.00	0.00
21172 Intereses Deuda Pública Externa por Pagar		0.00	0.00	0.00	0.00	0.00	0.00	0.00	0.00
21173 Comisiones y otros Gastos de Deuda Pública Externa por Pagar		0.00	0.00	0.00	0.00	0.00	0.00	0.00	0.00
21174 Intereses por Mora y Multas de Deuda Pública Externa por Pagar		0.00	0.00	0.00	0.00	0.00	0.00	0.00	0.00
21175 Amortización Alivios Externos Por Pagar		0.00	0.00	0.00	0.00	0.00	0.00	0.00	0.00
21176 Intereses Alivios Externos Por Pagar		0.00	0.00	0.00	0.00	0.00	0.00	0.00	0.00
21177 Comisiones Alivios Externos Por Pagar		0.00	0.00	0.00	0.00	0.00	0.00	0.00	0.00
2125 Financiamientos del Sector Externo de Corto Plazo		0.00	0.00	0.00	0.00	0.00	0.00	0.00	0.00
21251 Prestamos del Sector Externo de Corto Plazo		0.00	0.00	0.00	0.00	0.00	0.00	0.00	0.00
21252 Sobregiros en Bancos del Exterior		0.00	0.00	0.00	0.00	0.00	0.00	0.00	0.00
21253 Prestamos en Moneda Extranjera para Líneas de Créditos		0.00	0.00	0.00	0.00	0.00	0.00	0.00	0.00
21254 Prestamos en Moneda Nacional para Líneas de Créditos		0.00	0.00	0.00	0.00	0.00	0.00	0.00	0.00
2148 Deuda Pública Externa por Pagar de Ejercicios Anteriores		0.00	0.00	0.00	0.00	0.00	0.00	0.00	0.00
21481 Amortización Deuda Pública Externa por Pagar de Ejercicios Anteriores		0.00	0.00	0.00	0.00	0.00	0.00	0.00	0.00
21482 Intereses Deuda Pública Externa por Pagar de Ejercicios Anteriores		0.00	0.00	0.00	0.00	0.00	0.00	0.00	0.00
21483 Comisiones y otros Gastos de Deuda Pública Externa por Pagar de Ejercicios Anteriores		0.00	0.00	0.00	0.00	0.00	0.00	0.00	0.00
21484 Intereses por Mora y Multas de Deuda Pública Externa por Pagar de Ejercicios Anteriores		0.00	0.00	0.00	0.00	0.00	0.00	0.00	0.00
21485 Amortización de Alivios por Pagar de Ejercicios Anteriores		0.00	0.00	0.00	0.00	0.00	0.00	0.00	0.00
21486 Intereses de Alivios por Pagar de Ejercicios Anteriores		0.00	0.00	0.00	0.00	0.00	0.00	0.00	0.00
21487 Comisiones de Alivios por Pagar de Ejercicios Anteriores		0.00	0.00	0.00	0.00	0.00	0.00	0.00	0.00
DEUDA PUBLICA EXTERNA DE LARGO PLAZO		0.00	0.00	0.00	0.00	0.00	0.00	0.00	0.00
2224 Deuda Pública Externa		0.00	0.00	0.00	0.00	0.00	0.00	0.00	0.00
22241 Títulos y Valores del Sector Externo de Largo Plazo		0.00	0.00	0.00	0.00	0.00	0.00	0.00	0.00
22242 Prestamos del Sector Externo de Largo Plazo		0.00	0.00	0.00	0.00	0.00	0.00	0.00	0.00
2261 Alivios		0.00	0.00	0.00	0.00	0.00	0.00	0.00	0.00
22611 Alivios Externos		0.00	0.00	0.00	0.00	0.00	0.00	0.00	0.00
TOTAL DE LA DEUDA PUBLICA EXTERNA		0.00	0.00	0.00	0.00	0.00	0.00	0.00	0.00
TOTAL:		0.00	0.00	0.00	0.00	0.00	0.00	0.00	0.00

FIRMA:

NOMBRE: JOSE DOUGLAS ORDOÑEZ CARRASCO ALDE
ALCALDE MUNICIPAL

FIRMA:

NOMBRE: JOSE LUIS RODRIGUEZ MONTERO
CONTADOR MUNICIPAL

Filtros Aplicados al Reporte Actual

Fecha Final: 31/12/2022

0s+js/9Jmd9bR3ZnqQuZk2lfrIE7Wm8dPqphsEzWE+731KGix2wlvGj6rHfLlGy7Hu+LFB/M0CNV7CYmryChO6l8J4Q0lucplL9q8U8/6TfncleRzBs+shAhj67Fmw2ybeTBejehhJMIHuP5KzzkLaov+1beEvJjhhHdHtaf4X4gtA2Ch Q6D+xKSd4e5vfb77Cwwly4=



SAN MARCOS DE COLÓN, CHOLUTECA
 EJERCICIO: 2022, CERRADO
 USUARIO: LUIS.RODRIGUEZ

Honduras, C.A.



Emisión: 18/01/2023
 Hora : 04:13 p.m.
 Pagina: 1 de 1

**DETALLE DE TRANSFERENCIAS CORRIENTES
 RECIBIDAS**

Del 01 de Enero Al 31 de Diciembre de 2022
 (Valores en Lempiras)

ANEXO NO. 3

NO.	CODIGO	BENEFICIARIO	TOTAL LPS.
		SECTOR PUBLICO	4,677,388.68
1	0	ADMINISTRACION CENTRAL	4,677,388.68
2	500	INSTITUTO NACIONAL AGRARIO	0.00
3	501	INSTITUTO HONDUREÑO DE TURISMO	0.00
4	503	INSTITUTO NACIONAL DE FORMACION PROFESIONAL	0.00
5	504	INSTITUTO DE CREDITO EDUCATIVO	0.00
6	505	INSTITUTO HONDUREÑO DE ANTROPOLOGIA E HISTORIA	0.00
7	506	CONSEJO NACIONAL SUPERIOR DE COOPERATIVAS	0.00
8	507	INSTITUTO HONDUREÑO PARA LA PREVENCIÓN DEL ALCOHOLISMO DROGADICCIÓN Y FARMACODEPENDENCIA	0.00
9	508	PATRONATO NACIONAL DE LA INFANCIA	0.00
10	509	COMISION NACIONAL PRO-INSTALACIONES DEPORTIVAS	0.00
11	510	CONFEDERACION DEPORTIVA AUTONOMA DE HONDURAS	0.00
12	511	UNIVERSIDAD DE CIENCIAS FORESTALES	0.00
13	4324	FEDERACION NACIONAL AUTONOMA DE FUTBOL DE HONDURAS	0.00
14	512	INSTITUTO NACIONAL DE LA MUJER	0.00
15	513	INSTITUTO NACIONAL DE ESTADISTICA	0.00
16	514	COMISION PARA LA DEFENSA Y LA PROMOCION DE LA COMPETENCIA	0.00
17	515	INSTITUTO DE CIENCIA, TECNOLOGIA Y LA INNOVACIÓN	0.00
18	516	COMITÉ NACIONAL DE PREVENCIÓN CONTRA LA TORTURA Y OTROS TRATOS CRUELES INHUMANOS O DEGRADANTES (CONAPREV)	0.00
19	601	INSTITUTO HONDUREÑO DE SEGURIDAD SOCIAL	0.00
20	602	INSTITUTO NACIONAL DE JUBILACIONES Y PENSIONES DE LOS EMPLEADOS Y FUNCIONARIOS DEL PODER EJECUTIVO	0.00
21	603	INSTITUTO NACIONAL DE PREVISION DEL MAGISTERIO	0.00
22	604	INSTITUTO DE PREVISION MILITAR	0.00
23	605	INSTITUTO DE PREVISION DE LOS EMPLEADOS DE LA UNIVERSIDAD NACIONAL AUTONOMA DE HONDURAS	0.00
24	801	EMPRESA NACIONAL DE ENERGIA ELECTRICA	0.00
25	803	EMPRESA NACIONAL PORTUARIA	0.00
26	804	EMPRESA HONDUREÑA DE TELECOMUNICACIONES	0.00
27	805	SERVICIO AUTONOMO NACIONAL DE ACUEDUCTOS Y ALCANTARILLADOS	0.00
28	806	INSTITUTO HONDUREÑO DE MERCADEO AGRICOLA	0.00
29	807	SUPLIDORA NACIONAL DE PRODUCTOS BASICOS	0.00
30	808	FERROCARRIL NACIONAL DE HONDURAS	0.00
31	809	EMPRESAS DE CORREOS DE HONDURAS	0.00
32	901	BANCO HONDUREÑO PARA LA PRODUCCION Y LA VIVIENDA	0.00
33	902	BANCO CENTRAL DE HONDURAS	0.00
34	903	BANCO NACIONAL DE DESARROLLO AGRICOLA	0.00
35	950	COMISION NACIONAL DE BANCOS Y SEGUROS	0.00
36	701	UNIVERSIDAD NACIONAL AUTONOMA DE HONDURAS	0.00
37	702	UNIVERSIDAD PEDAGOGICA NACIONAL FRANCISCO MORAZAN	0.00
38	703	UNIVERSIDAD NACIONAL DE AGRICULTURA	0.00
39		GOBIERNOS LOCALES	0.00
40		SECTOR PRIVADO	0.00
41		SECTOR EXTERNO	0.00
TOTAL			4,677,388.68

FIRMA:
 NOMBRE: JOSE DOUGLAS ORDOÑEZ CABRASCO
 ALCALDE MUNICIPAL



FIRMA:
 NOMBRE: JOSE LUIS RODRIGUEZ MONTERO
 CONTADOR MUNICIPAL



Filtros Aplicados al Reporte Actual

Fecha Inicial: 01/01/2022

Fecha Final: 31/12/2022

0s+js/9Jmd9bRj3ZNqQuZk2lfrIE7Wm8dPqphsEzWE+731KGlx2wIvGj6rHFUGY7Hu+LFB/MOCNv7CYmyrnyChD68J4Q0luciplL9q8U8/6TnNcleRzBs+shAfhj67Fmw2

ybeTBejjclFyufZ0whVWzC6SisaruesGePcW9rHwTgQHk1ufpA

TMyW/DUiv/riD4MXfvsbEfx3T3Tt0F9H+0ZyvEpnNlZxgISIPqEVLd+Lpqr73Tt0ChL5V4LGBsdsmEpU9xNCW0Q=





SAN MARCOS DE COLÓN, CHOLUTECA
 EJERCICIO: 2022, CERRADO
 USUARIO: LUIS.RODRIGUEZ



Emisión: 18/01/2023
 Hora : 04:17 p.m.
 Pagina: 1 de 1

Honduras, C.A.

**DETALLE DE TRANSFERENCIAS DE CAPITAL
 RECIBIDAS**

Del 01 de Enero Al 31 de Diciembre de 2022
 (Valores en Lempiras)

ANEXO No. 3.1

NO.	CODIGO	BENEFICIARIO	TOTAL LPS.
		SECTOR PUBLICO	18,980,551.41
1	0	ADMINISTRACION CENTRAL	18,980,551.41
2	500	INSTITUTO NACIONAL AGRARIO	0.00
3	501	INSTITUTO HONDUREÑO DE TURISMO	0.00
4	503	INSTITUTO NACIONAL DE FORMACION PROFESIONAL	0.00
5	504	INSTITUTO DE CREDITO EDUCATIVO	0.00
6	505	INSTITUTO HONDUREÑO DE ANTROPOLOGIA E HISTORIA	0.00
7	506	CONSEJO NACIONAL SUPERIOR DE COOPERATIVAS	0.00
8	507	INSTITUTO HONDUREÑO PARA LA PREVENCIÓN DEL ALCOHOLISMO DROGADICCIÓN Y FARMACODPENDENCIA	0.00
9	508	PATRONATO NACIONAL DE LA INFANCIA	0.00
10	509	COMISION NACIONAL PRO-INSTALACIONES DEPORTIVAS	0.00
11	510	CONFEDERACION DEPORTIVA AUTONOMA DE HONDURAS	0.00
12	511	UNIVERSIDAD DE CIENCIAS FORESTALES	0.00
13	4324	FEDERACION NACIONAL AUTONOMA DE FUTBOL DE HONDURAS	0.00
14	512	INSTITUTO NACIONAL DE LA MUJER	0.00
15	513	INSTITUTO NACIONAL DE ESTADISTICA	0.00
16	514	COMISION PARA LA DEFENSA Y LA PROMOCION DE LA COMPETENCIA	0.00
17	515	INSTITUTO DE CIENCIA, TECNOLOGIA Y LA INNOVACIÓN	0.00
18	516	COMITÉ NACIONAL DE PREVENCIÓN CONTRA LA TORTURA Y OTROS TRATOS CRUELES INHUMANOS O DEGRADANTES (CONAPREV)	0.00
19	601	INSTITUTO HONDUREÑO DE SEGURIDAD SOCIAL	0.00
20	602	INSTITUTO NACIONAL DE JUBILACIONES Y PENSIONES DE LOS EMPLEADOS Y FUNCIONARIOS DEL PODER EJECUTIVO	0.00
21	603	INSTITUTO NACIONAL DE PREVISION DEL MAGISTERIO	0.00
22	604	INSTITUTO DE PREVISION MILITAR	0.00
23	605	INSTITUTO DE PREVISION DE LOS EMPLEADOS DE LA UNIVERSIDAD NACIONAL AUTONOMA DE HONDURAS	0.00
24	801	EMPRESA NACIONAL DE ENERGIA ELECTRICA	0.00
25	803	EMPRESA NACIONAL PORTUARIA	0.00
26	804	EMPRESA HONDUREÑA DE TELECOMUNICACIONES	0.00
27	805	SERVICIO AUTONOMO NACIONAL DE ACUEDUCTOS Y ALCANTARILLADOS	0.00
28	806	INSTITUTO HONDUREÑO DE MERCADERO AGRICOLA	0.00
29	807	SUPLIDORA NACIONAL DE PRODUCTOS BASICOS	0.00
30	808	FERROCARRIL NACIONAL DE HONDURAS	0.00
31	809	EMPRESAS DE CORREOS DE HONDURAS	0.00
32	901	BANCO HONDUREÑO PARA LA PRODUCCION Y LA VIVIENDA	0.00
33	902	BANCO CENTRAL DE HONDURAS	0.00
34	903	BANCO NACIONAL DE DESARROLLO AGRICOLA	0.00
35	950	COMISION NACIONAL DE BANCOS Y SEGUROS	0.00
36	701	UNIVERSIDAD NACIONAL AUTONOMA DE HONDURAS	0.00
37	702	UNIVERSIDAD PEDAGOGICA NACIONAL FRANCISCO MORAZAN	0.00
38	703	UNIVERSIDAD NACIONAL DE AGRICULTURA	0.00
39		GOBIERNOS LOCALES	0.00
40		SECTOR PRIVADO	0.00
41		SECTOR EXTERNO	0.00
TOTAL:			18,980,551.41

FIRMA:
 NOMBRE: JOSE DOUGLAS ORDÓÑEZ CALZADILLA
 ALCALDE MUNICIPAL
 2022-2026
 CHOLUTECA, HONDURAS, C.A.

FIRMA:
 NOMBRE: JOSE LUIS RODRIGUEZ MONTERO
 CONTADOR MUNICIPAL
 CALDIA MUNICIPAL DE SAN MARCOS DE COLÓN
 CONTABILIDAD Y PRESUPUESTO
 Choluteca, Honduras.

Filtros Aplicados al Reporte Actual

Fecha Inicial: 01/01/2022

Fecha Final: 31/12/2022

Os+js/9Jmd9bRjZnqQuZk2lfrIE7Wm8dPqphsEzWE+731KGlx2wlvGj6rHFUGY7Hu+LFB/MOCNv7CYmynyChO6l8J4QOIucipL9q8U8/6TfNcleRzBs+shAhj67Fmw2

ybeTBiejcnwnOlw4UXKduGCCG7DUUIG/tB9/WFvDI+Flizlmo8

y3B0dknrN3hh1cxlCWyzilWim/qCviowuyZddoQuEolQ7yfrK1f6/LRfgGe4CYzqzJ1CndiwkujX70FmsJfpa=





SAN MARCOS DE COLÓN, CHOLUTECA
EJERCICIO: 2022, CERRADO
USUARIO: LUIS.RODRIGUEZ



Emisión: 18/01/2023
 Hora : 04:18 p.m.
 Pagina: 1 de 1

Honduras, C.A.

**DETALLE DE DONACIONES CORRIENTES
 RECIBIDAS**

Del 01 de Enero Al 31 de Diciembre de 2022

(Valores en Lempiras)

ANEXO No. 4

NO.	CODIGO	BENEFICIARIO	TOTAL LPS.
		SECTOR PUBLICO	0.00
1	0	ADMINISTRACION CENTRAL	0.00
2	500	INSTITUTO NACIONAL AGRARIO	0.00
3	501	INSTITUTO HONDUREÑO DE TURISMO	0.00
4	503	INSTITUTO NACIONAL DE FORMACION PROFESIONAL	0.00
5	504	INSTITUTO DE CREDITO EDUCATIVO	0.00
6	505	INSTITUTO HONDUREÑO DE ANTROPOLOGIA E HISTORIA	0.00
7	506	CONSEJO NACIONAL SUPERIOR DE COOPERATIVAS	0.00
8	507	INSTITUTO HONDUREÑO PARA LA PREVENCIÓN DEL ALCOHOLISMO DROGADICCIÓN Y FARMACODEPENDENCIA	0.00
9	508	PATRONATO NACIONAL DE LA INFANCIA	0.00
10	509	COMISION NACIONAL PRO-INSTALACIONES DEPORTIVAS	0.00
11	510	CONFEDERACION DEPORTIVA AUTONOMA DE HONDURAS	0.00
12	511	UNIVERSIDAD DE CIENCIAS FORESTALES	0.00
13	4324	FEDERACION NACIONAL AUTONOMA DE FUTBOL DE HONDURAS	0.00
14	512	INSTITUTO NACIONAL DE LA MUJER	0.00
15	513	INSTITUTO NACIONAL DE ESTADISTICA	0.00
16	514	COMISION PARA LA DEFENSA Y LA PROMOCION DE LA COMPETENCIA	0.00
17	515	INSTITUTO DE CIENCIA, TECNOLOGIA Y LA INNOVACIÓN	0.00
18	516	COMITÉ NACIONAL DE PREVENCIÓN CONTRA LA TORTURA Y OTROS TRATOS CRUELES INHUMANOS O DEGRADANTES (CONAPREV)	0.00
19	601	INSTITUTO HONDUREÑO DE SEGURIDAD SOCIAL	0.00
20	602	INSTITUTO NACIONAL DE JUBILACIONES Y PENSIONES DE LOS EMPLEADOS Y FUNCIONARIOS DEL PODER EJECUTIVO	0.00
21	603	INSTITUTO NACIONAL DE PREVISION DEL MAGISTERIO	0.00
22	604	INSTITUTO DE PREVISION MILITAR	0.00
23	605	INSTITUTO DE PREVISION DE LOS EMPLEADOS DE LA UNIVERSIDAD NACIONAL AUTONOMA DE HONDURAS	0.00
24	801	EMPRESA NACIONAL DE ENERGIA ELECTRICA	0.00
25	803	EMPRESA NACIONAL PORTUARIA	0.00
26	804	EMPRESA HONDUREÑA DE TELECOMUNICACIONES	0.00
27	805	SERVICIO AUTONOMO NACIONAL DE ACUEDUCTOS Y ALCANTARILLADOS	0.00
28	806	INSTITUTO HONDUREÑO DE MERCADEO AGRICOLA	0.00
29	807	SUPLIDORA NACIONAL DE PRODUCTOS BASICOS	0.00
30	808	FERROCARRIL NACIONAL DE HONDURAS	0.00
31	809	EMPRESAS DE CORREOS DE HONDURAS	0.00
32	901	BANCO HONDUREÑO PARA LA PRODUCCION Y LA VIVIENDA	0.00
33	902	BANCO CENTRAL DE HONDURAS	0.00
34	903	BANCO NACIONAL DE DESARROLLO AGRICOLA	0.00
35	950	COMISION NACIONAL DE BANCOS Y SEGUROS	0.00
36	701	UNIVERSIDAD NACIONAL AUTONOMA DE HONDURAS	0.00
37	702	UNIVERSIDAD PEDAGOGICA NACIONAL FRANCISCO MORAZAN	0.00
38	703	UNIVERSIDAD NACIONAL DE AGRICULTURA	0.00
39		GOBIERNOS LOCALES	0.00
40		SECTOR PRIVADO	0.00
41		SECTOR EXTERNO	0.00
TOTAL:			0.00

FIRMA:

NOMBRE:

Jose Douglas Ordoñez Carrasco
 JOSE DOUGLAS ORDOÑEZ CARRASCO
 ALCALDE MUNICIPAL
 CHOLUTECA, HONDURAS, C.A.
 2022-2026

FIRMA:

NOMBRE:

Jose Luis Rodriguez Montero
 JOSE LUIS RODRIGUEZ MONTERO
 CONTADOR MUNICIPAL
 ALCALDIA MUNICIPAL DE SAN MARCOS DE COLÓN
 CONTABILIDAD Y PRESUPUESTO
 Choluteca, Honduras, 2022

Filtros Aplicados al Reporte Actual

Fecha Inicial: 01/01/2022

Fecha Final: 31/12/2022

0s+js/9Jmd9bRj3ZNqQuZk2lfrIE7Wm8dPqphsEzWE+731KGlx2wVgJ6rHFUGY7Hu+LFB/MOCNv7CYmyryChO6I8J4Q0lucpL9q8U/6TfNcleRzBs+shAhj67Fmw2ybeTBjcnhJWlHuP5Kzwt9naKnEirkqrnxE7oIYYjYlXQmVHMMBV2rae56sCdwQjQUwEnIJOnv9VWZ01nc9KEJec13PAyJzVmbmXZRUs+aZxadJH51KldmoeJ5

Jose
 ALCALDIA MUNICIPAL V.C.A.
 SAN MARCOS DE COLÓN, HONDURAS
 TESORERIA

Jose
 ALCALDIA MUNICIPAL DE SAN MARCOS DE COLÓN
 AUDITOR
 Choluteca, Honduras



SAN MARCOS DE COLÓN, CHOLUTECA
 EJERCICIO: 2022, CERRADO
 USUARIO: LUIS.RODRIGUEZ



Emisión: 18/01/2023
 Hora : 04:19 p.m.
 Pagina: 1 de 1

Honduras, C.A.

**DETALLE DE DONACIONES DE CAPITAL
 RECIBIDAS**

Del 01 de Enero Al 31 de Diciembre de 2022
 (Valores en Lempiras)

ANEXO No. 4.1

NO.	CODIGO	BENEFICIARIO	TOTAL LPS.
		SECTOR PUBLICO	0.00
1	0	ADMINISTRACION CENTRAL	0.00
2	500	INSTITUTO NACIONAL AGRARIO	0.00
3	501	INSTITUTO HONDUREÑO DE TURISMO	0.00
4	503	INSTITUTO NACIONAL DE FORMACION PROFESIONAL	0.00
5	504	INSTITUTO DE CREDITO EDUCATIVO	0.00
6	505	INSTITUTO HONDUREÑO DE ANTRPOLOGIA E HISTORIA	0.00
7	506	CONSEJO NACIONAL SUPERIOR DE COOPERATIVAS	0.00
8	507	INSTITUTO HONDUREÑO PARA LA PREVENCIÓN DEL ALCOHOLISMO DROGADICCIÓN Y FARMACODEPENDENCIA	0.00
9	508	PATRONATO NACIONAL DE LA INFANCIA	0.00
10	509	COMISION NACIONAL PRO-INSTALACIONES DEPORTIVAS	0.00
11	510	CONFEDERACION DEPORTIVA AUTONOMA DE HONDURAS	0.00
12	511	UNIVERSIDAD DE CIENCIAS FORESTALES	0.00
13	4324	FEDERACION NACIONAL AUTONOMA DE FUTBOL DE HONDURAS	0.00
14	512	INSTITUTO NACIONAL DE LA MUJER	0.00
15	513	INSTITUTO NACIONAL DE ESTADISTICA	0.00
16	514	COMISION PARA LA DEFENSA Y LA PROMOCION DE LA COMPETENCIA	0.00
17	515	INSTITUTO DE CIENCIA, TECNOLOGIA Y LA INNOVACIÓN	0.00
18	516	COMITÉ NACIONAL DE PREVENCIÓN CONTRA LA TORTURA Y OTROS TRATOS CRUELES INHUMANOS O DEGRADANTES (CONAPREV)	0.00
19	601	INSTITUTO HONDUREÑO DE SEGURIDAD SOCIAL	0.00
20	602	INSTITUTO NACIONAL DE JUBILACIONES Y PENSIONES DE LOS EMPLEADOS Y FUNCIONARIOS DEL PODER EJECUTIVO	0.00
21	603	INSTITUTO NACIONAL DE PREVISION DEL MAGISTERIO	0.00
22	604	INSTITUTO DE PREVISION MILITAR	0.00
23	605	INSTITUTO DE PREVISION DE LOS EMPLEADOS DE LA UNIVERSIDAD NACIONAL AUTONOMA DE HONDURAS	0.00
24	801	EMPRESA NACIONAL DE ENERGIA ELECTRICA	0.00
25	803	EMPRESA NACIONAL PORTUARIA	0.00
26	804	EMPRESA HONDUREÑA DE TELECOMUNICACIONES	0.00
27	805	SERVICIO AUTONOMO NACIONAL DE ACUEDUCTOS Y ALCANTARILLADOS	0.00
28	806	INSTITUTO HONDUREÑO DE MERCADEO AGRICOLA	0.00
29	807	SUPLIDORA NACIONAL DE PRODUCTOS BASICOS	0.00
30	808	FERROCARRIL NACIONAL DE HONDURAS	0.00
31	809	EMPRESAS DE CORREOS DE HONDURAS	0.00
32	901	BANCO HONDUREÑO PARA LA PRODUCCION Y LA VIVIENDA	0.00
33	902	BANCO CENTRAL DE HONDURAS	0.00
34	903	BANCO NACIONAL DE DESARROLLO AGRICOLA	0.00
35	950	COMISION NACIONAL DE BANCOS Y SEGUROS	0.00
36	701	UNIVERSIDAD NACIONAL AUTONOMA DE HONDURAS	0.00
37	702	UNIVERSIDAD PEDAGOGICA NACIONAL FRANCISCO MORAZAN	0.00
38	703	UNIVERSIDAD NACIONAL DE AGRICULTURA	0.00
39		GOBIERNOS LOCALES	0.00
40		SECTOR PRIVADO	0.00
41		SECTOR EXTERNO	0.00
		TOTAL:	0.00

FIRMA:
 NOMBRE: JOSE DOUGLAS ORDOÑEZ CARRASCO
 ALCALDE MUNICIPAL




FIRMA:
 NOMBRE: JOSE LUIS RODRIGUEZ MONTERO
 CONTADOR MUNICIPAL



Filtros Aplicados al Reporte Actual

Fecha Inicial: 01/01/2022
 Fecha Final: 31/12/2022

0s+js/9Jmd9bRj3ZnQQuZk2lfrIE7Wm8dPqphsEzWE+731KGlx2wVgJ6rHFUGY7H u+LFB/MOCNv7CYmyryChO6l8J4Q0lucipL9q8U8/6TfNcleRzBs+shAhj67Fmw2ybeTBiejcnhJWlHuP5Kzwa9naKnEirkqmx E7olTYfYlXQmVHMMBV2rAe56sCdwQjUwEnIJOnv9WZ01nc9KEJec13PAyZVmbmXZRUs+aXzdJh51Kldmc/eJ5





SAN MARCOS DE COLÓN, CHOLUTECA
 EJERCICIO: 2022, CERRADO
 USUARIO: LUIS.RODRIGUEZ



Emisión: 18/01/2023
 Hora : 04:21 p.m.
 Pagina: 1 de 1

Honduras, C.A.

DETALLE DE TRANSFERENCIAS CORRIENTES OTORGADAS

Del 01 de Enero Al 31 de Diciembre de 2022
 (Valores en Lempiras)

ANEXO No. 5

NO.	CODIGO	BENEFICIARIO	TOTAL LPS.
		SECTOR PUBLICO	0.00
1	0	ADMINISTRACION CENTRAL	0.00
2	500	INSTITUTO NACIONAL AGRARIO	0.00
3	501	INSTITUTO HONDUREÑO DE TURISMO	0.00
4	503	INSTITUTO NACIONAL DE FORMACION PROFESIONAL	0.00
5	504	INSTITUTO DE CREDITO EDUCATIVO	0.00
6	505	INSTITUTO HONDUREÑO DE ANTROPOLOGIA E HISTORIA	0.00
7	506	CONSEJO NACIONAL SUPERIOR DE COOPERATIVAS	0.00
8	507	INSTITUTO HONDUREÑO PARA LA PREVENCIÓN DEL ALCOHOLISMO DROGADICCION Y FARMACODEPENDENCIA	0.00
9	508	PATRONATO NACIONAL DE LA INFANCIA	0.00
10	509	COMISION NACIONAL PRO-INSTALACIONES DEPORTIVAS	0.00
11	510	CONFEDERACION DEPORTIVA AUTONOMA DE HONDURAS	0.00
12	511	UNIVERSIDAD DE CIENCIAS FORESTALES	0.00
13	4324	FEDERACION NACIONAL AUTONOMA DE FUTBOL DE HONDURAS	0.00
14	512	INSTITUTO NACIONAL DE LA MUJER	0.00
15	513	INSTITUTO NACIONAL DE ESTADISTICA	0.00
16	514	COMISION PARA LA DEFENSA Y LA PROMOCION DE LA COMPETENCIA	0.00
17	515	INSTITUTO DE CIENCIA, TECNOLOGIA Y LA INNOVACION	0.00
18	516	COMITÉ NACIONAL DE PREVENCIÓN CONTRA LA TORTURA Y OTROS TRATOS CRUELES INHUMANOS O DEGRADANTES (CONAPREV)	0.00
19	601	INSTITUTO HONDUREÑO DE SEGURIDAD SOCIAL	0.00
20	602	INSTITUTO NACIONAL DE JUBILACIONES Y PENSIONES DE LOS EMPLEADOS Y FUNCIONARIOS DEL PODER EJECUTIVO	0.00
21	603	INSTITUTO NACIONAL DE PREVISION DEL MAGISTERIO	0.00
22	604	INSTITUTO DE PREVISION MILITAR	0.00
23	605	INSTITUTO DE PREVISION DE LOS EMPLEADOS DE LA UNIVERSIDAD NACIONAL AUTONOMA DE HONDURAS	0.00
24	801	EMPRESA NACIONAL DE ENERGIA ELECTRICA	0.00
25	803	EMPRESA NACIONAL PORTUARIA	0.00
26	804	EMPRESA HONDUREÑA DE TELECOMUNICACIONES	0.00
27	805	SERVICIO AUTONOMO NACIONAL DE ACUEDUCTOS Y ALCANTARILLADOS	0.00
28	806	INSTITUTO HONDUREÑO DE MERCADEO AGRICOLA	0.00
29	807	SUPLIDORA NACIONAL DE PRODUCTOS BASICOS	0.00
30	808	FERROCARRIL NACIONAL DE HONDURAS	0.00
31	809	EMPRESAS DE CORREOS DE HONDURAS	0.00
32	901	BANCO HONDUREÑO PARA LA PRODUCCION Y LA VIVIENDA	0.00
33	902	BANCO CENTRAL DE HONDURAS	0.00
34	903	BANCO NACIONAL DE DESARROLLO AGRICOLA	0.00
35	950	COMISION NACIONAL DE BANCOS Y SEGUROS	0.00
36	701	UNIVERSIDAD NACIONAL AUTONOMA DE HONDURAS	0.00
37	702	UNIVERSIDAD PEDAGOGICA NACIONAL FRANCISCO MORAZAN	0.00
38	703	UNIVERSIDAD NACIONAL DE AGRICULTURA	0.00
39		GOBIERNOS LOCALES	0.00
40		SECTOR PRIVADO	0.00
41		SECTOR EXTERNO	0.00

FIRMA:

NOMBRE:

Jose Douglas Ordonez
 JOSE DOUGLAS ORDONEZ CARREAS CALDE
 ALCALDE MUNICIPAL
 CHOLUTECA, HONDURAS, C.A.
 2022-2026

FIRMA:

NOMBRE:

Jose Luis Rodriguez Montero
 JOSE LUIS RODRIGUEZ MONTERO
 CONTADOR MUNICIPAL
 ALCALDIA MUNICIPAL DE SAN MARCOS DE COLON
 CONTABILIDAD Y PRESUPUESTO
 Choluteca, Honduras, NO. 2022-2026

Filtros Aplicados al Reporte Actual

Fecha Inicial: 01/01/2022

Fecha Final: 31/12/2022

0s+js/9Jmd9bRj3ZNqQuZk2lfrIE7Vvm8dPqphsEzWE+731KGlx2wVgJ6rHFUGY7Hu+LFB/MOCNv7CYmynyChO6l8J4Q0luciplL9q8U8/6TfNcleRzBs+shAhj67Fmw2ybeTBeljcnhJWlHUp5Kzwt9naKnEirkrmxE7olTYfJYlXQmVHMMBV2rae56sCdwGjQUwEnJOnv9WZ01nc9KEJec13PAyIZVmbmXZRUs+aXzadJh51Kldmc/eJ5

[Signature]
 ALCALDIA MUNICIPAL DE SAN MARCOS DE COLON
 TESORERIA
 Choluteca, Honduras, NO. 2022-2026

[Signature]
 ALCALDIA MUNICIPAL DE SAN MARCOS DE COLON
 ALCALDE
 Choluteca, Honduras, NO. 2022-2026



SAN MARCOS DE COLÓN, CHOLUTECA
 EJERCICIO: 2022, CERRADO
 USUARIO: LUIS.RODRIGUEZ



Emisión: 18/01/2023
 Hora : 04:26 p.m.
 Pagina: 1 de 1

Honduras, C.A.

DETALLE DE TRANSFERENCIAS DE CAPITAL OTORGADAS

Del 01 de Enero Al 31 de Diciembre de 2022
 (Valores en Lempiras)

ANEXO No. 5.1

NO.	CODIGO	BENEFICIARIO	TOTAL LPS.
		SECTOR PUBLICO	5,803,712.09
1	0	ADMINISTRACION CENTRAL	5,803,712.09
2	500	INSTITUTO NACIONAL AGRARIO	0.00
3	501	INSTITUTO HONDUREÑO DE TURISMO	0.00
4	503	INSTITUTO NACIONAL DE FORMACION PROFESIONAL	0.00
5	504	INSTITUTO DE CREDITO EDUCATIVO	0.00
6	505	INSTITUTO HONDUREÑO DE ANTROPOLOGIA E HISTORIA	0.00
7	506	CONSEJO NACIONAL SUPERIOR DE COOPERATIVAS	0.00
8	507	INSTITUTO HONDUREÑO PARA LA PREVENCIÓN DEL ALCOHOLISMO DROGADICCION Y FARMACODEPENDENCIA	0.00
9	508	PATRONATO NACIONAL DE LA INFANCIA	0.00
10	509	COMISION NACIONAL PRO-INSTALACIONES DEPORTIVAS	0.00
11	510	CONFEDERACION DEPORTIVA AUTONOMA DE HONDURAS	0.00
12	511	UNIVERSIDAD DE CIENCIAS FORESTALES	0.00
13	4324	FEDERACION NACIONAL AUTONOMA DE FUTBOL DE HONDURAS	0.00
14	512	INSTITUTO NACIONAL DE LA MUJER	0.00
15	513	INSTITUTO NACIONAL DE ESTADISTICA	0.00
16	514	COMISION PARA LA DEFENSA Y LA PROMOCION DE LA COMPETENCIA	0.00
17	515	INSTITUTO DE CIENCIA, TECNOLOGIA Y LA INNOVACIÓN	0.00
18	516	COMITÉ NACIONAL DE PREVENCIÓN CONTRA LA TORTURA Y OTROS TRATOS CRUELES INHUMANOS O DEGRADANTES (CONAPREV)	0.00
19	601	INSTITUTO HONDUREÑO DE SEGURIDAD SOCIAL	0.00
20	602	INSTITUTO NACIONAL DE JUBILACIONES Y PENSIONES DE LOS EMPLEADOS Y FUNCIONARIOS DEL PODER EJECUTIVO	0.00
21	603	INSTITUTO NACIONAL DE PREVISION DEL MAGISTERIO	0.00
22	604	INSTITUTO DE PREVISION MILITAR	0.00
23	605	INSTITUTO DE PREVISION DE LOS EMPLEADOS DE LA UNIVERSIDAD NACIONAL AUTONOMA DE HONDURAS	0.00
24	801	EMPRESA NACIONAL DE ENERGIA ELECTRICA	0.00
25	803	EMPRESA NACIONAL PORTUARIA	0.00
26	804	EMPRESA HONDUREÑA DE TELECOMUNICACIONES	0.00
27	805	SERVICIO AUTONOMO NACIONAL DE ACUEDUCTOS Y ALCANTARILLADOS	0.00
28	806	INSTITUTO HONDUREÑO DE MERCADEO AGRICOLA	0.00
29	807	SUPLIDORA NACIONAL DE PRODUCTOS BASICOS	0.00
30	808	FERROCARRIL NACIONAL DE HONDURAS	0.00
31	809	EMPRESAS DE CORREOS DE HONDURAS	0.00
32	901	BANCO HONDUREÑO PARA LA PRODUCCION Y LA VIVIENDA	0.00
33	902	BANCO CENTRAL DE HONDURAS	0.00
34	903	BANCO NACIONAL DE DESARROLLO AGRICOLA	0.00
35	950	COMISION NACIONAL DE BANCOS Y SEGUROS	0.00
36	701	UNIVERSIDAD NACIONAL AUTONOMA DE HONDURAS	0.00
37	702	UNIVERSIDAD PEDAGOGICA NACIONAL FRANCISCO MORAZAN	0.00
38	703	UNIVERSIDAD NACIONAL DE AGRIQUILTURA	0.00
39		GOBIERNOS LOCALES	0.00
40		SECTOR PRIVADO	2,323,547.36
41		SECTOR EXTERNO	0.00
TOTAL:			8,127,259.45

FIRMA:
 NOMBRE: JOSE DOUGLAS ORDOÑEZ CARRAS
 ALCALDE MUNICIPAL

FIRMA:
 NOMBRE: JOSE LUIS RODRIGUEZ MONTERO
 CONTADOR MUNICIPAL

Filtros Aplicados al Reporte Actual


Fecha Inicial: 01/01/2022

Fecha Final: 31/12/2022

Os+js/9Jmd9bRj3ZnqQuZk2lfrIE7Wm8dPqphsEzWE+731KGlx2wIvGj6rHFUGY7Hu+LFB/M0CN7CYmynyChO6l8J4Q0lucipL9q8U8/6TfNcleRzBs+shAtj67Fmw2

ybeTBiejcklW83pG+ebKFP21p5lRJDcQhlywylMWsKpo0tnbUOq

lBk/oUoPoqS+Bw3jkiuN7Jq2U2ckQdeg75Sw+XBQ1A80dhFbS00JyyZQMVkYpM0npRtP/rRiz9KJHFu7T6U=





SAN MARCOS DE COLÓN, CHOLUTECA
 EJERCICIO: 2022, CERRADO
 USUARIO: LUIS.RODRIGUEZ



Emisión: 18/01/2023
 Hora : 04:27 p.m.
 Pagina: 1 de 1

Honduras, C.A.

DETALLE DE DONACIONES CORRIENTES OTORGADAS

Del 01 de Enero Al 31 de Diciembre de 2022
 (Valores en Lempiras)

ANEXO No. 6

NO.	CODIGO	BENEFICIARIO	TOTAL LPS.
		SECTOR PUBLICO	
1	0	ADMINISTRACION CENTRAL	0.00
2	500	INSTITUTO NACIONAL AGRARIO	0.00
3	501	INSTITUTO HONDUREÑO DE TURISMO	0.00
4	503	INSTITUTO NACIONAL DE FORMACION PROFESIONAL	0.00
5	504	INSTITUTO DE CREDITO EDUCATIVO	0.00
6	505	INSTITUTO HONDUREÑO DE ANTROPOLOGIA E HISTORIA	0.00
7	506	CONSEJO NACIONAL SUPERIOR DE COOPERATIVAS	0.00
8	507	INSTITUTO HONDUREÑO PARA LA PREVENCIÓN DEL ALCOHOLISMO DROGADICCIÓN Y FARMACODEPENDENCIA	0.00
9	508	PATRONATO NACIONAL DE LA INFANCIA	0.00
10	509	COMISION NACIONAL PRO-INSTALACIONES DEPORTIVAS	0.00
11	510	CONFEDERACION DEPORTIVA AUTONOMA DE HONDURAS	0.00
12	511	UNIVERSIDAD DE CIENCIAS FORESTALES	0.00
13	4324	FEDERACION NACIONAL AUTONOMA DE FUTBOL DE HONDURAS	0.00
14	512	INSTITUTO NACIONAL DE LA MUJER	0.00
15	513	INSTITUTO NACIONAL DE ESTADISTICA	0.00
16	514	COMISION PARA LA DEFENSA Y LA PROMOCION DE LA COMPETENCIA	0.00
17	515	INSTITUTO DE CIENCIA, TECNOLOGIA Y LA INNOVACIÓN	0.00
18	516	COMITÉ NACIONAL DE PREVENCIÓN CONTRA LA TORTURA Y OTROS TRATOS CRUELES INHUMANOS O DEGRADANTES (CONAPREV)	0.00
19	601	INSTITUTO HONDUREÑO DE SEGURIDAD SOCIAL	0.00
20	602	INSTITUTO NACIONAL DE JUBILACIONES Y PENSIONES DE LOS EMPLEADOS Y FUNCIONARIOS DEL PODER EJECUTIVO	0.00
21	603	INSTITUTO NACIONAL DE PREVISION DEL MAGISTERIO	0.00
22	604	INSTITUTO DE PREVISION MILITAR	0.00
23	605	INSTITUTO DE PREVISION DE LOS EMPLEADOS DE LA UNIVERSIDAD NACIONAL AUTONOMA DE HONDURAS	0.00
24	801	EMPRESA NACIONAL DE ENERGIA ELECTRICA	0.00
25	803	EMPRESA NACIONAL PORTUARIA	0.00
26	804	EMPRESA HONDUREÑA DE TELECOMUNICACIONES	0.00
27	805	SERVICIO AUTONOMO NACIONAL DE ACUEDUCTOS Y ALCANTARILLADOS	0.00
28	806	INSTITUTO HONDUREÑO DE MERCADEO AGRICOLA	0.00
29	807	SUPLIDORA NACIONAL DE PRODUCTOS BASICOS	0.00
30	808	FERROCARRIL NACIONAL DE HONDURAS	0.00
31	809	EMPRESAS DE CORREOS DE HONDURAS	0.00
32	901	BANCO HONDUREÑO PARA LA PRODUCCION Y LA VIVIENDA	0.00
33	902	BANCO CENTRAL DE HONDURAS	0.00
34	903	BANCO NACIONAL DE DESARROLLO AGRICOLA	0.00
35	950	COMISION NACIONAL DE BANCOS Y SEGUROS	0.00
36	701	UNIVERSIDAD NACIONAL AUTONOMA DE HONDURAS	0.00
37	702	UNIVERSIDAD PEDAGOGICA NACIONAL FRANCISCO MORAZAN	0.00
38	703	UNIVERSIDAD NACIONAL DE AGRICULTURA	0.00
39		GOBIERNOS LOCALES	0.00
40		SECTOR PRIVADO	0.00
41		SECTOR EXTERNO	0.00
TOTAL:			0.00

FIRMA:

Jose Douglas Ordoñez Carrasco

NOMBRE:

JOSE DOUGLAS ORDOÑEZ CARRASCO
 2022-2026
 ALCALDE MUNICIPAL



FIRMA:

Jose Luis Rodriguez Montero

NOMBRE:

JOSE LUIS RODRIGUEZ MONTERO
 CONTADOR MUNICIPAL




Filtros Aplicados al Reporte Actual

Fecha Inicial: 01/01/2022

Fecha Final: 31/12/2022

Os+js/9Jmd9bR3ZnqQuZk2lfrIE7Wm8dPqphsEzWE+731KGlx2wIVgJ6rHFUGY7Hu+LFB/MOCNv7CYmyrnyCho6l8J4Q0luciplL9q8U8/6TfNcleRzBs+shAhj67Fmw2ybeTBcijcnhJWHuP5KzwtA9naKnEirkqrmxE7oITyIjYlXQmVHMMBV2rAe56sCdw0jUqWEnIJonv9WZ01nc9KEJec13PAyJzVmbmXZRUs+aXzadJh51KldmceJ5





SAN MARCOS DE COLÓN, CHOLUTECA
 EJERCICIO: 2022, CERRADO
 USUARIO: LUIS.RODRIGUEZ



Emisión: 18/01/2023
 Hora : 04:27 p.m.
 Pagina: 1 de 1

Honduras, C.A.

DETALLE DE DONACIONES DE CAPITAL OTORGADAS

Del 01 de Enero Al 31 de Diciembre de 2022
 (Valores en Lempiras)

ANEXO No. 6.1

NO.	CODIGO	BENEFICIARIO	TOTAL LPS.
		SECTOR PUBLICO	0.00
1	0	ADMINISTRACION CENTRAL	0.00
2	500	INSTITUTO NACIONAL AGRARIO	0.00
3	501	INSTITUTO HONDUREÑO DE TURISMO	0.00
4	503	INSTITUTO NACIONAL DE FORMACION PROFESIONAL	0.00
5	504	INSTITUTO DE CREDITO EDUCATIVO	0.00
6	505	INSTITUTO HONDUREÑO DE ANTROPOLOGIA E HISTORIA	0.00
7	506	CONSEJO NACIONAL SUPERIOR DE COOPERATIVAS	0.00
8	507	INSTITUTO HONDUREÑO PARA LA PREVENCIÓN DEL ALCOHOLISMO DROGADICCION Y FARMACODEPENDENCIA	0.00
9	508	PATRONATO NACIONAL DE LA INFANCIA	0.00
10	509	COMISION NACIONAL PRO-INSTALACIONES DEPORTIVAS	0.00
11	510	CONFEDERACION DEPORTIVA AUTONOMA DE HONDURAS	0.00
12	511	UNIVERSIDAD DE CIENCIAS FORESTALES	0.00
13	4324	FEDERACION NACIONAL AUTONOMA DE FUTBOL DE HONDURAS	0.00
14	512	INSTITUTO NACIONAL DE LA MUJER	0.00
15	513	INSTITUTO NACIONAL DE ESTADISTICA	0.00
16	514	COMISION PARA LA DEFENSA Y LA PROMOCION DE LA COMPETENCIA	0.00
17	515	INSTITUTO DE CIENCIA, TECNOLOGIA Y LA INNOVACION	0.00
18	516	COMITÉ NACIONAL DE PREVENCIÓN CONTRA LA TORTURA Y OTROS TRATOS CRUELES INHUMANOS O DEGRADANTES (CONAPREV)	0.00
19	601	INSTITUTO HONDUREÑO DE SEGURIDAD SOCIAL	0.00
20	602	INSTITUTO NACIONAL DE JUBILACIONES Y PENSIONES DE LOS EMPLEADOS Y FUNCIONARIOS DEL PODER EJECUTIVO	0.00
21	603	INSTITUTO NACIONAL DE PREVISION DEL MAGISTERIO	0.00
22	604	INSTITUTO DE PREVISION MILITAR	0.00
23	605	INSTITUTO DE PREVISION DE LOS EMPLEADOS DE LA UNIVERSIDAD NACIONAL AUTONOMA DE HONDURAS	0.00
24	801	EMPRESA NACIONAL DE ENERGIA ELECTRICA	0.00
25	803	EMPRESA NACIONAL PORTUARIA	0.00
26	804	EMPRESA HONDUREÑA DE TELECOMUNICACIONES	0.00
27	805	SERVICIO AUTONOMO NACIONAL DE ACUEDUCTOS Y ALCANTARILLADOS	0.00
28	806	INSTITUTO HONDUREÑO DE MERCADEO AGRICOLA	0.00
29	807	SUPLIDORA NACIONAL DE PRODUCTOS BASICOS	0.00
30	808	FERROCARRIL NACIONAL DE HONDURAS	0.00
31	809	EMPRESAS DE CORREOS DE HONDURAS	0.00
32	901	BANCO HONDUREÑO PARA LA PRODUCCION Y LA VIVIENDA	0.00
33	902	BANCO CENTRAL DE HONDURAS	0.00
34	903	BANCO NACIONAL DE DESARROLLO AGRICOLA	0.00
35	950	COMISION NACIONAL DE BANCOS Y SEGUROS	0.00
36	701	UNIVERSIDAD NACIONAL AUTONOMA DE HONDURAS	0.00
37	702	UNIVERSIDAD PEDAGOGICA NACIONAL FRANCISCO MORAZAN	0.00
38	703	UNIVERSIDAD NACIONAL DE AGRICULTURA	0.00
39		GOBIERNOS LOCALES	0.00
40		SECTOR PRIVADO	0.00
41		SECTOR EXTERNO	0.00

FIRMA:

NOMBRE:

Jose Douglas Ordonez Carrasco

JOSE DOUGLAS ORDONEZ CARRASCO
 ALCALDE MUNICIPAL



FIRMA:

NOMBRE:

Jose Luis Rodriguez Montero

JOSE LUIS RODRIGUEZ MONTERO
 CONTADOR MUNICIPAL




Filtros Aplicados al Reporte Actual

Fecha Inicial: 01/01/2022

Fecha Final: 31/12/2022

Qs+js/9Jmd9bRj3ZNqQuZk2lfrIE7Wm8dPqphsEzWE+731KGlx2wVgJ6rHFUGY7Hu+LFB/MOCNv7CYmynyChO6l8J4Q0lucipl9gBU8/6TfNcleRzBs+shAhj67Fmw2ybeTBjcnhJWHuP5Kzwt9naKnEirkqrnxE7oITYfYlXQmVHMMBV2Ra56sCdw0jUwEnIJonv9WZ01nc9KEJec13PAyJZvmbmXZRUs+aXzadJH51Kldmo/eJ5





SAN MARCOS DE COLÓN, CHOLUTECA
 EJERCICIO: 2022, CERRADO
 USUARIO: LUIS.RODRIGUEZ



Emisión: 18/01/2023
 Hora : 04:28 p.m.
 Pagina: 1 de 1

Honduras, C.A.

DETALLE DE INGRESOS POR CONCEPTO DE INGRESOS BÁSICOS

Del 01 de Enero Al 31 de Diciembre de 2022

(Valores en Lempiras)

ANEXO No. 7

NO.	CODIGO	BENEFICIARIO	TOTAL LPS.
		SECTOR PUBLICO	0.00
1	0	ADMINISTRACION CENTRAL	0.00
2	500	INSTITUTO NACIONAL AGRARIO	0.00
3	501	INSTITUTO HONDUREÑO DE TURISMO	0.00
4	503	INSTITUTO NACIONAL DE FORMACION PROFESIONAL	0.00
5	504	INSTITUTO DE CREDITO EDUCATIVO	0.00
6	505	INSTITUTO HONDUREÑO DE ANTROPOLOGIA E HISTORIA	0.00
7	506	CONSEJO NACIONAL SUPERIOR DE COOPERATIVAS	0.00
8	507	INSTITUTO HONDUREÑO PARA LA PREVENCIÓN DEL ALCOHOLISMO DROGADICCIÓN Y FARMACODPENDENCIA	0.00
9	508	PATRONATO NACIONAL DE LA INFANCIA	0.00
10	509	COMISION NACIONAL PRO-INSTALACIONES DEPORTIVAS	0.00
11	510	CONFEDERACION DEPORTIVA AUTONOMA DE HONDURAS	0.00
12	511	UNIVERSIDAD DE CIENCIAS FORESTALES	0.00
13	4324	FEDERACION NACIONAL AUTONOMA DE FUTBOL DE HONDURAS	0.00
14	512	INSTITUTO NACIONAL DE LA MUJER	0.00
15	513	INSTITUTO NACIONAL DE ESTADISTICA	0.00
16	514	COMISION PARA LA DEFENSA Y LA PROMOCION DE LA COMPETENCIA	0.00
17	515	INSTITUTO DE CIENCIA, TECNOLOGIA Y LA INNOVACIÓN	0.00
18	516	COMITÉ NACIONAL DE PREVENCIÓN CONTRA LA TORTURA Y OTROS TRATOS CRUELES INHUMANOS O DEGRADANTES (CONAPREV)	0.00
19	601	INSTITUTO HONDUREÑO DE SEGURIDAD SOCIAL	0.00
20	602	INSTITUTO NACIONAL DE JUBILACIONES Y PENSIONES DE LOS EMPLEADOS Y FUNCIONARIOS DEL PODER EJECUTIVO	0.00
21	603	INSTITUTO NACIONAL DE PREVISION DEL MAGISTERIO	0.00
22	604	INSTITUTO DE PREVISION MILITAR	0.00
23	605	INSTITUTO DE PREVISION DE LOS EMPLEADOS DE LA UNIVERSIDAD NACIONAL AUTONOMA DE HONDURAS	0.00
24	801	EMPRESA NACIONAL DE ENERGIA ELECTRICA	0.00
25	803	EMPRESA NACIONAL PORTUARIA	0.00
26	804	EMPRESA HONDUREÑA DE TELECOMUNICACIONES	0.00
27	805	SERVICIO AUTONOMO NACIONAL DE ACUEDUCTOS Y ALCANTARILLADOS	0.00
28	806	INSTITUTO HONDUREÑO DE MERCADEO AGRICOLA	0.00
29	807	SUPLIDORA NACIONAL DE PRODUCTOS BASICOS	0.00
30	808	FERROCARRIL NACIONAL DE HONDURAS	0.00
31	809	EMPRESAS DE CORREOS DE HONDURAS	0.00
32	901	BANCO HONDUREÑO PARA LA PRODUCCION Y LA VIVIENDA	0.00
33	902	BANCO CENTRAL DE HONDURAS	0.00
34	903	BANCO NACIONAL DE DESARROLLO AGRICOLA	0.00
35	950	COMISION NACIONAL DE BANCOS Y SEGUROS	0.00
36	701	UNIVERSIDAD NACIONAL AUTONOMA DE HONDURAS	0.00
37	702	UNIVERSIDAD PEDAGOGICA NACIONAL FRANCISCO MORAZAN	0.00
38	703	UNIVERSIDAD NACIONAL DE AGRICULTURA	0.00
39		GOBIERNOS LOCALES	0.00
40		SECTOR PRIVADO	0.00
41		SECTOR EXTERNO	0.00
		TOTAL:	0.00

FIRMA:

NOMBRE:

Jose Douglas Ordoñez Carpio

JOSE DOUGLAS ORDOÑEZ CARPIO
 ALCALDE MUNICIPAL



FIRMA:

NOMBRE:

Jose Luis Rodríguez Montero

JOSE LUIS RODRIGUEZ MONTERO
 CONTADOR MUNICIPAL

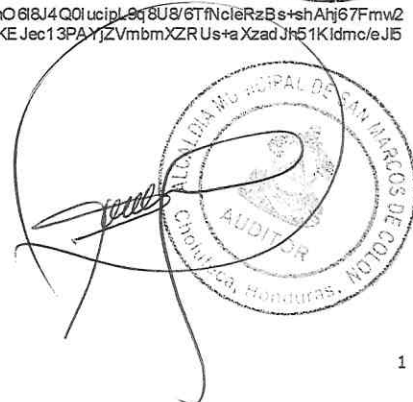


Filtros Aplicados al Reporte Actual

Fecha Inicial: 01/01/2022

Fecha Final: 31/12/2022

Os+js/9Jmd9bRj3ZNqQuZk2lfrIE7Wm8dPqphsEzWE+731KGlx2wVgJ6rHFUGY7Hu+LFB/MOCN7CYmyrnyCh06l&J4Q0lucipl2q8U6/6TfNcleRzBs+shAhj67Fmw2ybeTBjcnhJWlHuP5Kzwt9naKnEirkqrnxE7oITyYlXQmVHMMBV2raE56sCdwQjUwEnJOnv9WZ01nc9KEJec13PAYzVmbmXZRUs+aXzadJh51KldmceJ5





SAN MARCOS DE COLÓN, CHOLUTECA
 EJERCICIO: 2022, CERRADO
 USUARIO: LUIS.RODRIGUEZ



Emisión: 18/01/2023
 Hora : 04:29 p.m.
 Pagina: 1 de 1

Honduras, C.A.

DETALLE DE INGRESOS POR CONCEPTO DE APORTACIONES PATRONALES

Del 01 de Enero Al 31 de Diciembre de 2022

(Valores en Lempiras)

ANEXO No. 8

NO.	CODIGO	BENEFICIARIO	TOTAL LPS.
		SECTOR PUBLICO	0.00
1	0	ADMINISTRACION CENTRAL	0.00
2	500	INSTITUTO NACIONAL AGRARIO	0.00
3	501	INSTITUTO HONDUREÑO DE TURISMO	0.00
4	503	INSTITUTO NACIONAL DE FORMACION PROFESIONAL	0.00
5	504	INSTITUTO DE CREDITO EDUCATIVO	0.00
6	505	INSTITUTO HONDUREÑO DE ANTROPOLOGIA E HISTORIA	0.00
7	506	CONSEJO NACIONAL SUPERIOR DE COOPERATIVAS	0.00
8	507	INSTITUTO HONDUREÑO PARA LA PREVENCIÓN DEL ALCOHOLISMO DROGADICCIÓN Y FARMACODEPENDENCIA	0.00
9	508	PATRONATO NACIONAL DE LA INFANCIA	0.00
10	509	COMISION NACIONAL PRO-INSTALACIONES DEPORTIVAS	0.00
11	510	CONFEDERACION DEPORTIVA AUTONOMA DE HONDURAS	0.00
12	511	UNIVERSIDAD DE CIENCIAS FORESTALES	0.00
13	4324	FEDERACION NACIONAL AUTONOMA DE FUTBOL DE HONDURAS	0.00
14	512	INSTITUTO NACIONAL DE LA MUJER	0.00
15	513	INSTITUTO NACIONAL DE ESTADISTICA	0.00
16	514	COMISION PARA LA DEFENSA Y LA PROMOCION DE LA COMPETENCIA	0.00
17	515	INSTITUTO DE CIENCIA, TECNOLOGIA Y LA INNOVACIÓN	0.00
18	516	COMITÉ NACIONAL DE PREVENCIÓN CONTRA LA TORTURA Y OTROS TRATOS CRUELES INHUMANOS O DEGRADANTES (CONAPREV)	0.00
19	601	INSTITUTO HONDUREÑO DE SEGURIDAD SOCIAL	0.00
20	602	INSTITUTO NACIONAL DE JUBILACIONES Y PENSIONES DE LOS EMPLEADOS Y FUNCIONARIOS DEL PODER EJECUTIVO	0.00
21	603	INSTITUTO NACIONAL DE PREVISION DEL MAGISTERIO	0.00
22	604	INSTITUTO DE PREVISION MILITAR	0.00
23	605	INSTITUTO DE PREVISION DE LOS EMPLEADOS DE LA UNIVERSIDAD NACIONAL AUTONOMA DE HONDURAS	0.00
24	801	EMPRESA NACIONAL DE ENERGIA ELECTRICA	0.00
25	803	EMPRESA NACIONAL PORTUARIA	0.00
26	804	EMPRESA HONDUREÑA DE TELECOMUNICACIONES	0.00
27	805	SERVICIO AUTONOMO NACIONAL DE ACUEDUCTOS Y ALCANTARILLADOS	0.00
28	806	INSTITUTO HONDUREÑO DE MERCADEO AGRICOLA	0.00
29	807	SUPLIDORA NACIONAL DE PRODUCTOS BASICOS	0.00
30	808	FERROCARRIL NACIONAL DE HONDURAS	0.00
31	809	EMPRESAS DE CORREOS DE HONDURAS	0.00
32	901	BANCO HONDUREÑO PARA LA PRODUCCION Y LA VIVIENDA	0.00
33	902	BANCO CENTRAL DE HONDURAS	0.00
34	903	BANCO NACIONAL DE DESARROLLO AGRICOLA	0.00
35	950	COMISION NACIONAL DE BANCOS Y SEGUROS	0.00
36	701	UNIVERSIDAD NACIONAL AUTONOMA DE HONDURAS	0.00
37	702	UNIVERSIDAD PEDAGOGICA NACIONAL FRANCISCO MORAZAN	0.00
38	703	UNIVERSIDAD NACIONAL DE AGRICULTURA	0.00
39		GOBIERNOS LOCALES	0.00
40		SECTOR PRIVADO	0.00
41		SECTOR EXTERNO	0.00

FIRMA:

NOMBRE:

[Signature]
 JOSE DOUGLAS ORDOÑEZ CARPES
 ALCALDE MUNICIPAL



FIRMA:

NOMBRE:

[Signature]
 JOSE LUIS RODRIGUEZ MONTERO
 CONTADOR MUNICIPAL




Filtros Aplicados al Reporte Actual

Fecha Inicial: 01/01/2022

Fecha Final: 31/12/2022

Os+js/9Jmd9bR3ZNqQuZk2lfrIE7Wm8dPqphsEzWE+731KGlx2wVgJ6rHFUGY7Hu+LFB/MOCNv7CYmynyChO6I8J4Q0lupL9q8U8/6TfNcleRzBs+shAhj67Fmw2ybeTBejcnhJWIHuP5Kzwtz9naKnEinkrqqxE7oITyYjYIXQmVHMMBV2rAe56sCdwQjQUwEnJOnv9WZ01nc9KEJec13PAyJZVmbmXZRUs+aXzadJH51Kldme/eJ5





Balance de Sumas y Saldos

(Valres en Lempiras)

CUENTA	DESCRIPCIÓN DE LA CUENTA	SALDO INICIAL		MOVIMIENTOS		SALDO FINAL	
		DEUDOR	ACREEDOR	DEUDOR	ACREEDOR	DEUDOR	ACREEDOR
1111.2.0	Caja General	0.00	0.00	18,455,794.09	18,455,794.09	0.00	0.00
1112.7.1	Fondo Común	130,153.72	0.00	67,202,014.85	60,692,572.98	6,639,595.59	0.00
1131.1.1	Cuentas a Cobrar por Industria	173,034.49	0.00	386,001.40	362,730.53	196,305.36	0.00
1131.1.10	Cuentas a Cobrar por Derechos Municipales	1,215,243.74	0.00	6,701,458.58	5,123,513.64	2,793,188.68	0.00
1131.1.12	Cuentas a Cobrar por Venta de bienes y Servicios	0.00	0.00	900,656.69	900,656.69	0.00	0.00
1131.1.13	Cuentas a Cobrar por Alquileres	0.00	0.00	436,269.50	436,269.50	0.00	0.00
1131.1.2	Cuentas a Cobrar por Comercio	2,207,198.59	0.00	4,726,951.83	1,929,998.98	5,004,151.44	0.00
1131.1.3	Cuentas a Cobrar por Servicios	776,379.96	0.00	3,881,193.63	3,804,892.14	852,681.45	0.00
1131.1.4	Cuentas a Cobrar por Bienes Urbanos	3,740,219.79	0.00	785,846.90	789,083.13	3,736,983.56	0.00
1131.1.5	Cuentas a Cobrar por Bienes Rurales	4,744,981.95	0.00	987,872.17	624,392.92	5,108,461.20	0.00
1131.1.6	Cuentas a Cobrar por Impuesto Personal	414,631.34	0.00	422,342.76	384,322.74	452,651.36	0.00
1131.1.7	Cuentas a Cobrar por Extracción de Recursos Naturales	158,694.03	0.00	200,418.45	174,405.82	184,706.66	0.00
1131.1.8	Cuentas a Cobrar por Telecomunicaciones	0.00	0.00	1,695,969.34	1,695,969.34	0.00	0.00
1131.1.9	Cuentas a Cobrar por Tasas municipales	3,893,012.23	0.00	817,098.13	716,934.11	3,993,176.25	0.00
1131.2.0	Intereses por Cobrar	0.00	0.00	502,900.64	502,900.64	0.00	0.00
1131.5.0	Multas por cobrar	0.00	0.00	71,701.29	71,701.29	0.00	0.00
1131.6.0	Cuentas por Cobrar Corrientes	0.00	0.00	24,112.93	24,112.93	0.00	0.00
1132.1.0	Transferencias por Cobrar	5,337,927.28	0.00	30,813,632.56	36,151,559.84	0.00	0.00
1132.2.0	Cuentas por Cobrar Ejercidos Anteriores	0.00	0.00	2,540,401.02	2,011,981.89	528,419.13	0.00
1231.1.0	Tierras y Terrenos	26,468,111.59	0.00	705,487.12	0.00	27,173,598.71	0.00
1232.1.0	Edifidos No Viviendas	10,258,608.19	0.00	0.00	0.00	10,258,608.19	0.00
1241.1.0	Equipos de Ofidna	2,099,041.74	0.00	362,323.41	39,800.00	2,421,565.15	0.00
1244.1.0	Equipos de Transporte	600,966.96	0.00	0.00	0.00	600,966.96	0.00
1245.1.0	Equipos de Producción	3,852.79	0.00	0.00	0.00	3,852.79	0.00
1265.1.0	Herramientas Mayores	133,000.00	0.00	0.00	0.00	133,000.00	0.00
1281.1.0	Construcciones y Mejoras en Bienes de Dominio Privado	8,442,698.17	0.00	621,269.51	0.00	9,063,967.68	0.00
1282.1.0	Construcciones y Mejoras en Bienes de Dominio Público	38,898,502.40	0.00	932,549.50	0.00	39,831,051.90	0.00
2111.1.0	Cuentas por Pagar Comerciales	0.00	1,402,005.71	14,653,439.64	13,255,233.93	0.00	3,800.00
2111.2.0	Cuentas por Pagar Contratistas	0.00	2,262,100.32	4,022,155.98	1,795,367.66	0.00	35,312.00
2112.1.0	Sueldos y Salarios por Pagar	0.00	9,000.00	11,637,103.65	11,628,103.65	0.00	0.00
2112.2.0	Otros Servicios No Personales por Pagar	0.00	1,059,252.10	1,169,179.72	119,800.39	0.00	9,872.77
2112.4.0	Gastos de Representación Por Pagar	0.00	0.00	10,420.00	10,420.00	0.00	0.00
2113.1.0	Contribuciones Patronales por Pagar	0.00	0.00	123,641.51	379,872.92	0.00	256,231.41
2113.3.0	Beneficios y Compensaciones por Pagar	0.00	0.00	2,928,818.57	2,928,818.57	0.00	0.00



Balance de Sumas y Saldos

(Valores en Lempiras)

CUENTA	DESCRIPCIÓN DE LA CUENTA	SALDO INICIAL		MOVIMIENTOS		SALDO FINAL	
		DEUDOR	ACREEDOR	DEUDOR	ACREEDOR	DEUDOR	ACREEDOR
2113.4.0	Deducciones por Pagar	0.00	0.00	1,595,899.42	1,595,899.42	0.00	0.00
2114.2.0	Derechos y Tasas por Pagar	0.00	0.00	10,024.49	10,024.49	0.00	0.00
2115.4.0	Transferencias por Pagar al Sector Público	0.00	140,812.98	6,211,656.06	6,070,843.08	0.00	0.00
2115.5.0	Transferencias por Pagar al Sector Privado	0.00	0.00	2,854,079.81	2,854,079.81	0.00	0.00
2119.6.0	Otras Cuentas por Pagar	0.00	0.00	1,082,916.10	1,082,916.10	0.00	0.00
3141.1.0	Resultados Acumulados de Ejercidos Anteriores	0.00	102,457,417.86	13,075,720.58	19,964,840.25	0.00	109,346,537.53
3142.1.0	Resultados del Ejercicio	0.00	0.00	0.00	0.00	0.00	0.00
3142.1.0	Resultados del Ejercicio	0.00	2,365,669.99	0.00	0.00	0.00	2,365,669.99
5121.1.0	Industria, Comercio y Servicios	0.00	0.00	0.00	5,976,843.70	0.00	5,976,843.70
5121.2.0	Sobre Bienes Inmuebles	0.00	0.00	0.00	1,101,561.36	0.00	1,101,561.36
5121.3.0	Sobre Ingresos Personales	0.00	0.00	0.00	374,229.80	0.00	374,229.80
5121.4.0	Sobre Extracción y Explotación de Recursos	0.00	0.00	0.00	171,670.74	0.00	171,670.74
5121.6.0	Impuesto Selectivo al Servicio de las Telecomunicaciones	0.00	0.00	0.00	1,695,969.34	0.00	1,695,969.34
5122.2.0	Recargos municipales	0.00	0.00	0.00	40,544.95	0.00	40,544.95
5122.3.0	Intereses moratorios municipales	0.00	0.00	0.00	308,057.87	0.00	308,057.87
5216.1.0	Otros no Tributarios	0.00	0.00	0.00	9,818.89	0.00	9,818.89
5231.1.0	Tasa Municipales	0.00	0.00	0.00	606,905.13	0.00	606,905.13
5232.1.0	Derechos Municipales	0.00	0.00	0.00	5,086,469.54	0.00	5,086,469.54
5234.1.0	Multas Municipales	0.00	0.00	0.00	71,701.29	0.00	71,701.29
5234.2.0	Recargos Municipales	0.00	0.00	0.00	15,338.38	0.00	15,338.38
5234.3.0	Intereses Moratorios Municipales	0.00	0.00	0.00	95,276.76	0.00	95,276.76
5321.1.0	Venta de Servicios	0.00	0.00	0.00	900,656.69	0.00	900,656.69
5412.1.0	Intereses por Depósitos	0.00	0.00	0.00	43,682.68	0.00	43,682.68
5421.2.0	Otros Alquileres	0.00	0.00	0.00	436,269.50	0.00	436,269.50
5531.1.0	Transferencias de la Administración Central	0.00	0.00	0.00	4,677,388.68	0.00	4,677,388.68
5541.1.0	Transferencias de Capital de la Administración Central	0.00	0.00	0.00	18,980,551.41	0.00	18,980,551.41
6111.1.0	Sueldos y Salarios	0.00	0.00	11,075,603.65	580,500.00	10,495,103.65	0.00
6111.2.0	Contribuciones Patronales	0.00	0.00	123,641.51	10,306.10	113,335.41	0.00
6111.3.0	Prestaciones Sociales	0.00	0.00	588,568.57	100,000.00	488,568.57	0.00
6111.4.0	Dietas	0.00	0.00	2,305,750.00	34,500.00	2,271,250.00	0.00
6111.5.0	Gastos de Representación	0.00	0.00	9,950.00	470.00	9,480.00	0.00
6121.1.0	Servicios Básicos	0.00	0.00	240,104.66	0.00	240,104.66	0.00
6123.1.0	Mantenimiento y Reparación de Bienes	0.00	0.00	9,005,190.03	47,000.00	8,958,190.03	0.00
6124.1.0	Mantenimiento y Reparación de Maquinaria y Equipo	0.00	0.00	668,691.50	540.00	668,151.50	0.00



SAN MARCOS DE COLÓN, CHOLUTECA
EJERCICIO: 2022, CERRADO
USUARIO: LUIS.RODRIGUEZ

Honduras C.A



Emisión: 18/01/2023
Hora: 04:28 p.m.
Pagina: 3 de 3

Balance de Sumas y Saldos

(Valores en Lempiras)

CUENTA	DESCRIPCIÓN DE LA CUENTA	SALDO INICIAL		MOVIMIENTOS		SALDO FINAL	
		DEUDOR	ACREEDOR	DEUDOR	ACREEDOR	DEUDOR	ACREEDOR
6125.1.0	Servicios Técnicos y Profesionales	0.00	0.00	109,927.62	0.00	109,927.62	0.00
6126.1.0	Servicios Comerciales y Financieros	0.00	0.00	1,071,457.83	2,648.00	1,068,809.83	0.00
6127.1.0	Pasajes, Viáticos y otros Gastos de Viaje	0.00	0.00	201,539.00	0.00	201,539.00	0.00
6128.2.0	Derechos y Tasas	0.00	0.00	10,024.49	0.00	10,024.49	0.00
6129.1.0	Otros Servicios no Personales	0.00	0.00	76,481.55	0.00	76,481.55	0.00
6131.1.0	Productos Alimenticios, Agropecuarios y Forestales	0.00	0.00	199,394.00	0.00	199,394.00	0.00
6131.5.0	Productos Químicos	0.00	0.00	204,775.04	0.00	204,775.04	0.00
6131.7.0	Productos Metálicos	0.00	0.00	13,208.04	0.00	13,208.04	0.00
6132.1.0	Elementos de Limpieza y Aseo Personal	0.00	0.00	47,061.25	0.00	47,061.25	0.00
6132.2.0	Útiles de Escritorio, Oficina y enseñanza	0.00	0.00	379,731.24	50,071.98	329,659.26	0.00
6132.4.0	Utensilios de Cocina y Comedor	0.00	0.00	1,105.00	0.00	1,105.00	0.00
6441.1.0	Transferencias de Capital a la Administración Central	0.00	0.00	5,954,837.09	151,125.00	5,803,712.09	0.00
6443.1.0	Transferencias de Capital para Prestaciones de la Seguridad Social	0.00	0.00	1,726,706.49	160,206.49	1,566,500.00	0.00
6443.3.0	Transferencias de Capital para Prestaciones de Asistencia Social	0.00	0.00	897,860.34	140,812.98	757,047.36	0.00
7111.1.0	Resumen de Ingresos y Gastos	0.00	0.00	0.00	0.00	0.00	0.00
TOTALES		109,696,258.96	109,696,258.96	238,460,930.73	238,460,930.73	152,610,360.41	152,610,360.41

FIRMA:

NOMBRE:

JOSE DOUGLAS ORDOÑEZ CARRASCO
ALCALDE MUNICIPAL



FIRMA:

NOMBRE:

JOSE LUIS RODRIGUEZ MONTAÑO
CONTADOR MUNICIPAL



Filtros Aplicados al Reporte

Fecha de Corte: 31/12/2022





PRESIDENCIA DE LA REPÚBLICA
SECRETARÍA DE FINANZAS

CIRCULAR CGR-02/2023

SEÑORES ALCALDES MUNICIPALES, CONTADORES MUNICIPALES, JEFES PRESUPUESTARIOS Y/O ENCARGADO (A) DE PREPARAR INFORMACION FINANCIERA PARA LA CONTADURIA GENERAL DE LA REPUBLICA (CGR).

En cumplimiento a los artículos 96, 99 y 100 de la Ley Orgánica de Presupuesto y al Acuerdo No.480-2022 del 28 de octubre de 2022, que contiene las Normas para el Cierre Contable del Ejercicio Fiscal 2022, Capitulo XIV, Artículo 48 que literalmente dice: Todas las Instituciones Descentralizadas, Empresas Públicas, Gobiernos Locales deben remitir la Información Financiera cumpliendo con la NICSP 1, con sus Anexos, Notas a los Estados Financieros, Políticas Contables en los formatos establecidos por la Contaduría General de la República, correspondiente al Ejercicio Fiscal 2022, a más tardar el 31 de enero de 2023, respetando el Plan Único de Cuentas Contables (PUCC), del Sector Público, vigente en el presente ejercicio. **Los Estados Financieros deben ser presentados debidamente firmados y sellados y con cifras definitivas. La Contaduría General de la República CGR no aceptará cifras preliminares.**

La información financiera deberá ser remitida de forma digital en formato PDF y Excel, al correo electrónico recepcion_informescgr@sefin.gob.hn comparativa al mes de diciembre 2022- diciembre 2021 y la misma no se aceptará después de la fecha establecida en las Normas para el Cierre Contable del ejercicio fiscal 2022, así como incompleta o formatos sin información, salvo en los casos que así lo amerite y se detalla a continuación:

1. Estado de Situación Financiera
2. Estado de Rendimiento Financiero
3. Estado de Cambios en Activos Netos – Patrimonio Neto
4. Estado de Flujos de Efectivo – Método Indirecto
5. Estado Comparativo de los Importes Presupuestados y Devengados de Ingresos
6. Estado Comparativo de los Importes Presupuestados y Devengados de Gastos
7. Estado Comparativo de los Importes Contables y Presupuestarios de Ingresos
8. Estado Comparativo de los Importes Contables y Presupuestarios de Gastos
9. Notas explicativas a los Estados Financieros
10. Ejecución Presupuestaria
11. Políticas Contables
12. **Anexo No. 1** Detalle de Propiedad Planta y Equipo no Concesionado, y Concesionado, Propiedades de Inversión, Construcciones, Activos Biológicos, Activos Intangibles, Depreciaciones, Agotamiento, y Amortización.
13. **Anexo No. 2** Estado de la Deuda Pública
14. **Anexo No. 3** Detalle de Transferencias Corrientes Recibidas
15. **Anexo No. 3.1** Detalle de Transferencias de Capital Recibidas
16. **Anexo No. 4** Detalle de Donaciones Corrientes Recibidas



**PRESIDENCIA DE LA REPÚBLICA
SECRETARÍA DE FINANZAS**

- 17. **Anexo No. 4.1** Detalle de Donaciones de Capital Recibidas
- 18. **Anexo No. 5** Detalle de Transferencias Corrientes Otorgadas
- 19. **Anexo No. 5.1** Detalle de Transferencias Capital Otorgadas
- 20. **Anexo No. 6** Detalle de Donaciones Corrientes Otorgadas
- 21. **Anexo No. 6.1** Detalle de Donaciones de Capital Otorgadas
- 22. **Anexo No. 7** Detalle de Ingresos por Concepto de Servicios Básicos
- 23. **Anexo No. 8** Detalle de Ingresos por Concepto de Contribuciones Patronales

Por lo antes expuesto y para cumplir con lo descrito en los artículos 48 y 49 de las Normas para el Cierre Contable del Ejercicio Fiscal 2022, la Contaduría General de la República (CGR) al momento de recibir la documentación requerida, hará la revisión, verificación y análisis correspondiente y de existir inconsistencias, la CGR comunicará a los entes contables que corresponda para que procedan a realizar las subsanaciones en el término de cinco (05) días hábiles a partir de la fecha de efectuada la notificación, una vez recibidas y verificadas las subsanaciones a los Estados Financieros y sus anexos, la CGR emitirá la Constancia de presentación de información financiera.

Así mismo, se les informa que los formatos fueron actualizados por modificaciones que se realizaron al Plan Único de Cuentas Contables (PUCC), por lo que cualquier consulta adicional pueden comunicarse a los siguientes correos electrónicos, wturcios@sefin.gob.hn; remembreno@sefin.gob.hn; vescalante@sefin.gob.hn; ssierra@sefin.gob.hn; y jcdiaz@sefin.gob.hn

Los formatos antes descritos se encuentran actualizados en la página web de la Secretaría de Finanzas, www.sefin.gob.hn en el enlace Contabilidad y Finanzas – Normas y Manuales Contables - Formatos.

Agradeciéndoles su colaboración.

Tegucigalpa, M.D.C. 09 de enero de 2023

Atentamente,



Firmado
digitalmente por
Gilma Lizeth Iscoa
Licona
Fecha: 2023.01.09
14:06:54 -06'00'

GILMA LIZZETH ISCOA LICONA
Contadora General de la República